



Marktgemeinde Dunkelsteinerwald
Voranschlag 2024



KUNDMACHUNG


Der Entwurf des Voranschlages 2024 liegt durch 2 Wochen in der Zeit von während der Amtsstunden beim 21. November 2023 bis 05. Dezember 2023 Gemeindeamt in Gerolding zur öffentlichen Einsicht auf.

Während dieser Zeit können Stellungnahmen dazu beim Gemeindeamt schriftlich eingebracht werden.

Die öffentliche Sitzung des Gemeinderates über den Voranschlag findet am 14. Dezember 2023 um 18:00 Uhr in 3392 Dunkelsteinerwald, Gemeindeamt, statt.

Angeschlagen am: 14. November 2023

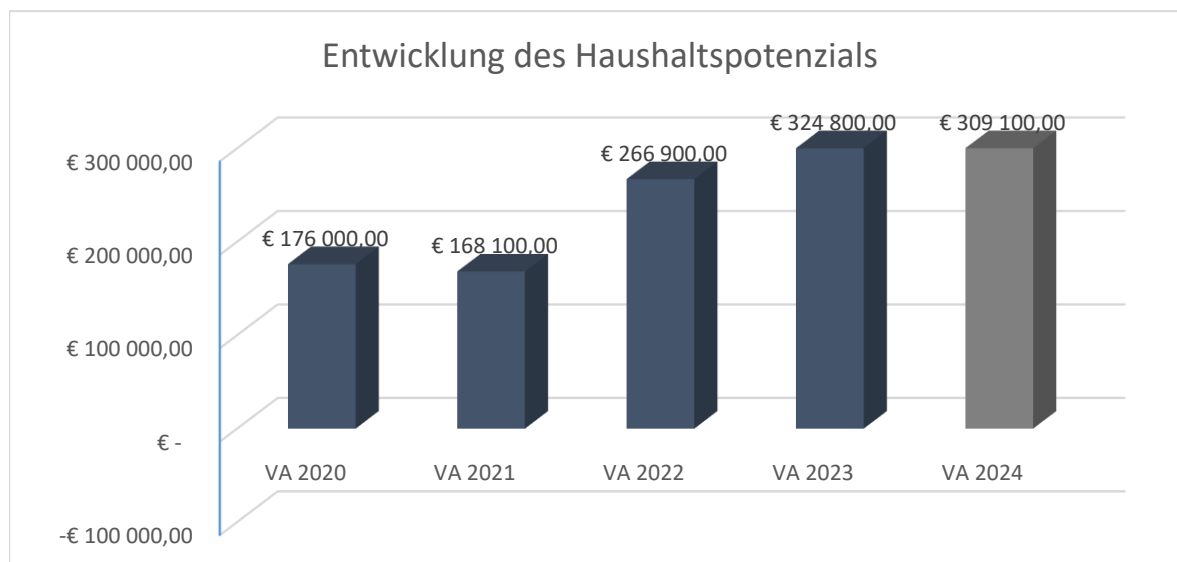
Abgenommen am: 06. Dezember 2023



Bürgermeister



Vorbericht zum Voranschlag 2024 gemäß § 3 der NÖ Gemeindehaushaltsverordnung (NÖ GHVO)



Begriffsbestimmung:

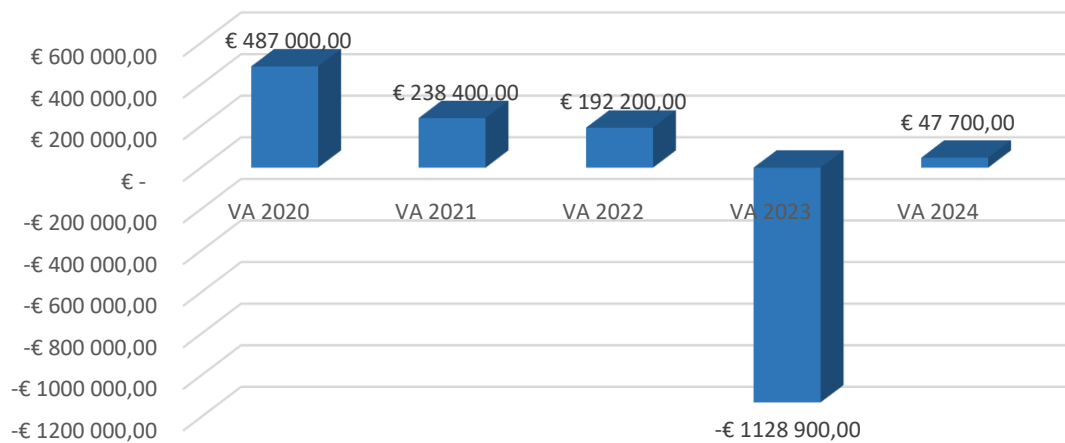
Das Haushaltspotential hat seine Grundlage in § 67 Z. 11 der NÖ Gemeindeordnung 1973 (NÖ GO 1973) und ist erstmals im Voranschlag 2020 auszuweisen. Die Angaben zu den Vorjahren entfallen daher.

Haushaltspotential: Differenz der wiederkehrenden Mittelaufbringungen abzüglich der wiederkehrenden Mittelverwendungen unter Berücksichtigung der entsprechenden Forderungen und Verbindlichkeiten.

Das Haushaltspotenzial ist eine wichtige Kenngröße und gibt die aktuelle Leistungsfähigkeit der Gemeinde wieder. Das schafft Vergleichbarkeit mit der bisherigen Rechtslage, aus der Überschüsse und Abgänge abzuleiten waren und dient der Transparenz.

Wenn das Haushaltspotenzial innerhalb des Zeitraumes des mittelfristigen Finanzplanes laufend negativ ist, ist ein Haushaltskonsolidierungskonzept zu erstellen (§ 72b Abs. 1 Z. 2 NÖ GO 1973)

Entwicklung des Nettoergebnisses

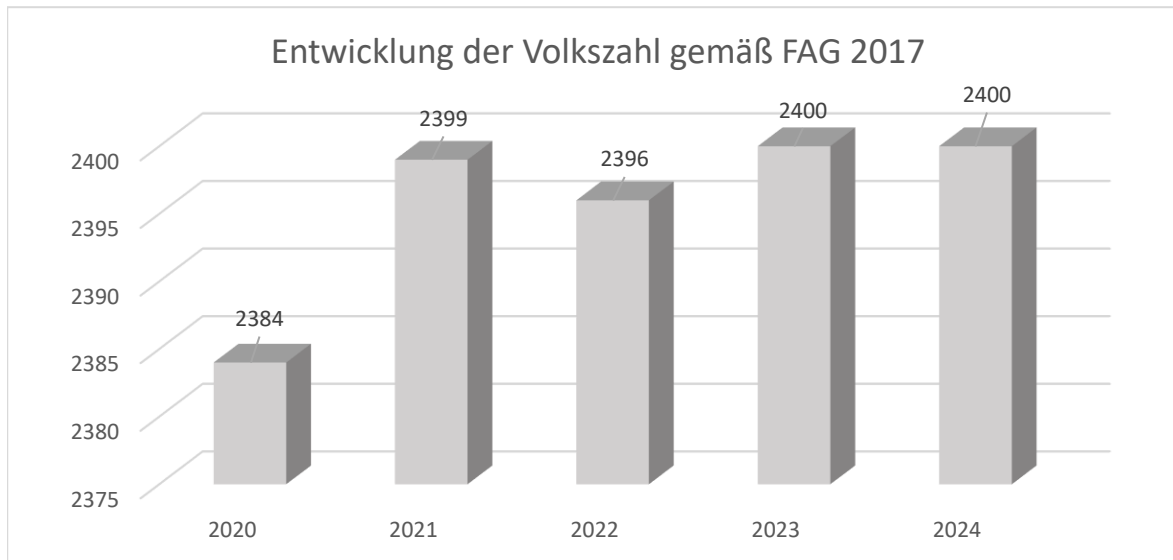


Begriffsbestimmung:

Beim Nettoergebnis handelt es sich um das Ergebnis des Ergebnisvoranschlags und ist erstmals für das Haushaltsjahr 2020 auszuweisen. Die Angaben zu den Vorjahren entfallen daher.

Ein positives Nettoergebnis bedeutet, dass die Erträge voraussichtlich ausreichend sein werden, die Aufwendungen für die kommunalen Leistungen (inklusive des Werteverzehrs des Anlagevermögens in Form der Abschreibungen) abzudecken.

Ein negatives Nettoergebnis heißt, dass dies nicht zur Gänze (in der Höhe des negativen Wertes) möglich ist.



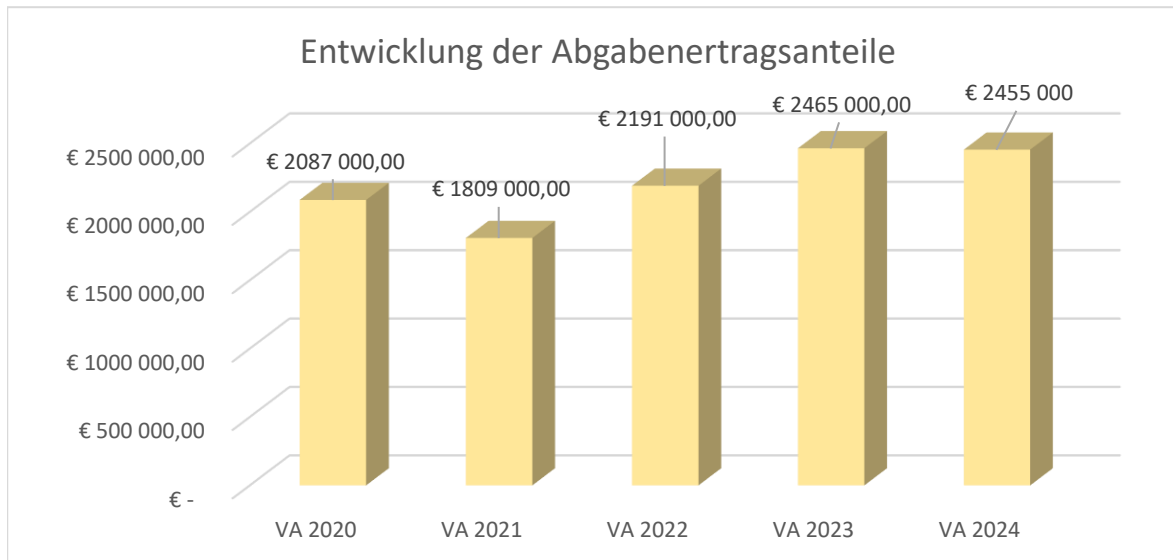
Begriffsbestimmung:

Die Volkszahl gemäß § 10 Abs. 7 FAG 2017 wird jährlich von der Bundesanstalt Statistik Austria zum Stichtag 31. Oktober festgestellt und wirkt mit dem Beginn des übernächsten Kalenderjahres. Sie dient für die Berechnung der Abgabenertragsanteile und darf nicht automatisch mit der Volkszahl für die Berechnung der Gemeinderatsmandate verwechselt werden.

Eine Erhöhung bzw. Verminderung der Volkszahl (jährlich) ist ein wesentlicher Indikator für die Berechnung der Abgabenertragsanteile.

Erklärung:

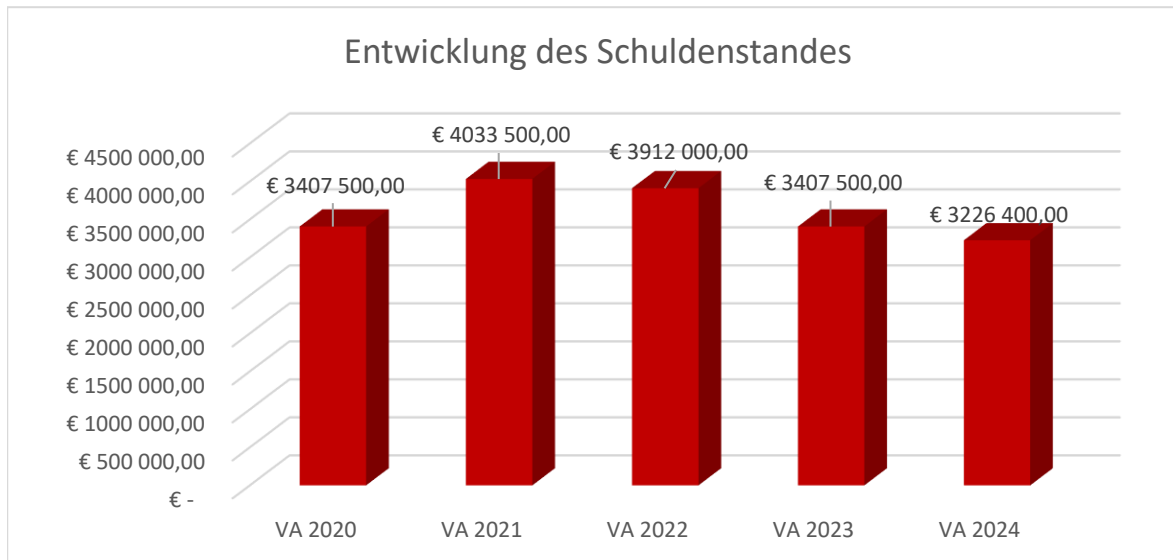
Die Marktgemeinde Dunkelsteinerwald verzeichnet seit Jahren einen ständigen Zuzug von Bürgern. Dies ist insbesondere die Aufschließung von Bauplätzen in den Katastralgemeinde Gansbach, Gerolding und Mauer zurückzuführen.



Begriffsbestimmung:

Die Gebietskörperschaften (Bund, Länder und Gemeinden) erhalten auf Basis des aktuellen Finanzausgleichs aus den gemeinschaftlichen Bundesabgaben (z.B. Umsatzsteuer, Körperschaftssteuer, Lohnsteuer, Versicherungssteuer, Mineralölsteuer, Normverbrauchsabgabe, Tabaksteuer udgl.) entsprechende Anteile. Im Bereich der Gemeinden spielen dabei die Volkszahl und der abgestufte Bevölkerungsschlüssel eine besondere Rolle. Die sogenannten „Abgabenertragsanteile“ bilden eine der wichtigsten Einnahmequelle der Gemeinde.

Ein Steigen der Abgabenertragsanteile weist auch auf eine Erhöhung der Volkszahl hin.

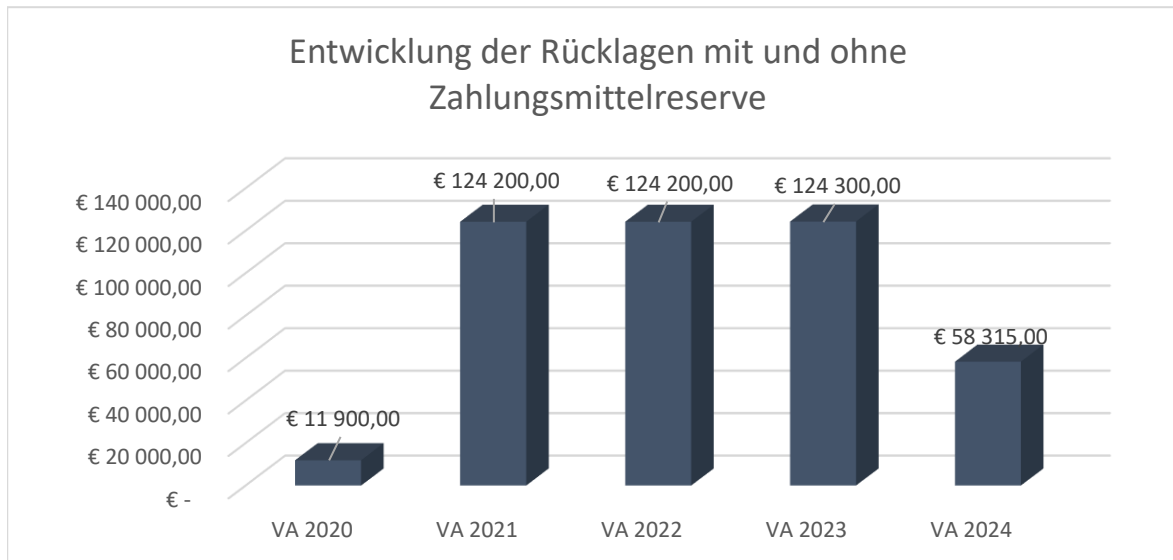


Erläuterung:

Die Entwicklung des Schuldenstandes zeigt auf, inwieweit der Schuldenstand über die Jahre erhöht oder reduziert wird.

Begründung:

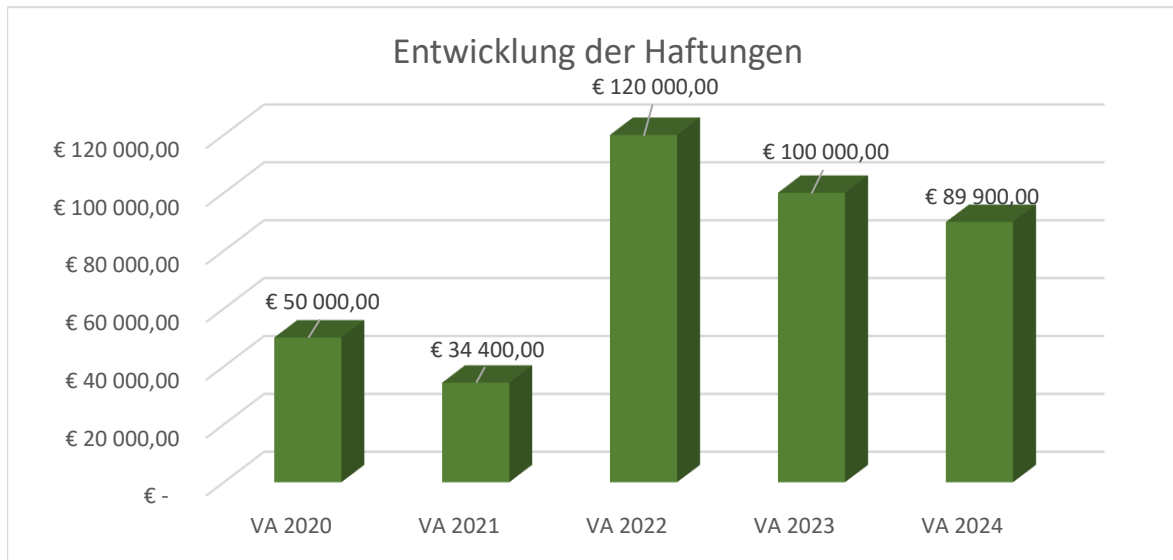
Man kann hier die kontinuierliche Abnahme des Schuldenstandes sehen. Die konnte zum einen durch den sparsamen Budgetkurs bzw. durch Auslaufen von Darlehen erreicht werden.



Erläuterung:

Die Entwicklung der Rücklagen zeigt an, inwieweit Rücklagen vorhanden sind und ob Rücklagen aufgebaut bzw. aufgebraucht werden.

Begründung:



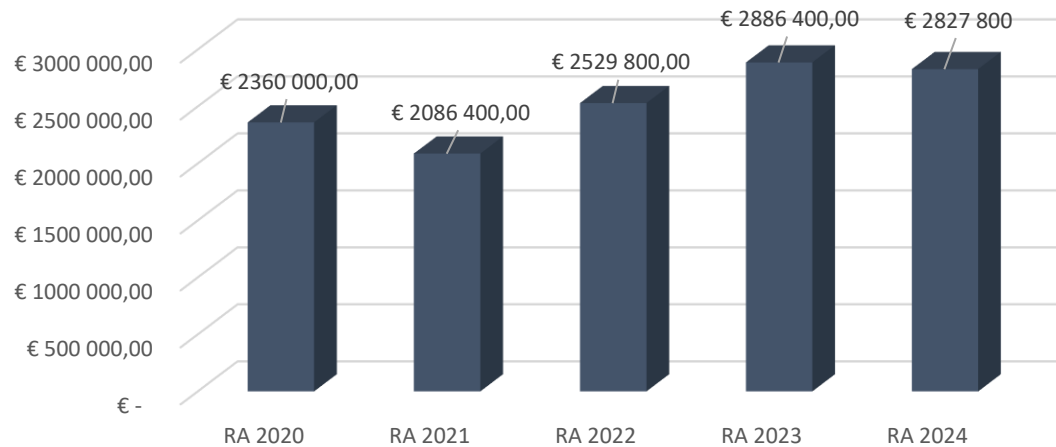
Begriffsbestimmung:

Eine Gemeinde darf Bürgschaften und sonstige Haftungen nur übernehmen, wenn hierfür ein besonderes Interesse der Gemeinde gegeben ist, der Schuldner nachweist, dass eine ordnungsgemäße Verzinsung und Tilgung gesichert ist, die Haftungen befristet sind, der Betrag, für den gehaftet wird, ziffernmäßig bestimmt ist und die Gemeinde den daraus folgenden Zahlungsverpflichtungen nachkommen kann (vgl. § 78 Abs. 1 NÖ Gemeindeordnung 1973).

Begründung:

Die Haftung für die Wassergenossenschaft Thal läuft mit Ende 2022 aus. Neu hinzu kommt die Haftung für das Projekt der Musikkapelle Mauer.

Entwicklung der Finanzkraft für die Umlagenberechnung



Begriffsbestimmung:

Die Finanzkraft einer Gemeinde wird aus den

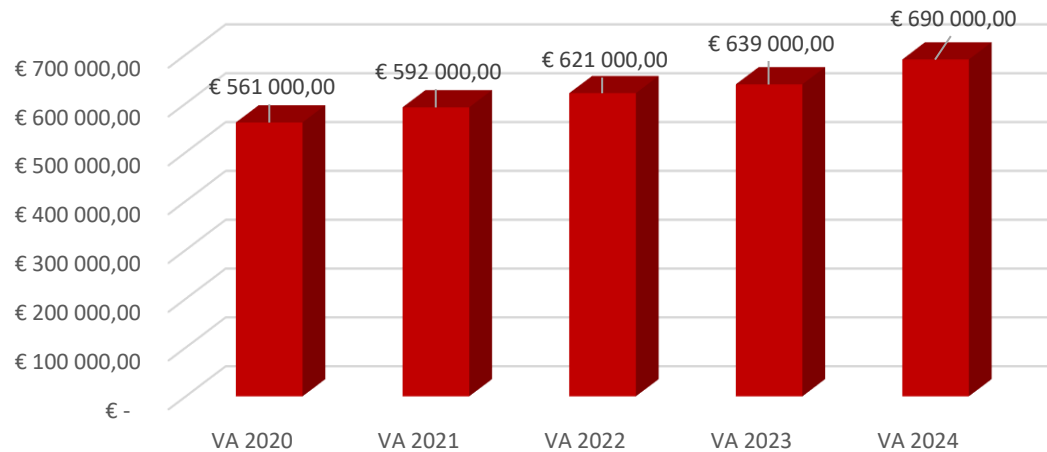
- Erträgen der ausschließlichen Gemeindeabgaben ohne die Gebühren für die Benützung von Gemeindeeinrichtungen und -anlagen und ohne die Interessentenbeiträge von Grundstückseigentümern und Anrainern und
- Ertragsanteilen an den gemeinschaftlichen Bundesabgaben ohne Spielbankenabgabe

ermittelt.

Basis für die Ermittlung der Finanzkraft sind die tatsächlichen Beträge aufgrund der Rechnungsabschlüsse.

Die Darstellung der Entwicklung der Finanzkraft für die Umlagenberechnung hat insbesondere auf die Beitragsleistung der Gemeinden zum NÖ Krankenanstaltensprengel (NÖKAS) und zur Sozialumlage Auswirkungen. Eine Erhöhung oder Reduktion/Verminderung der Finanzkraft wirkt sich unmittelbar auf die Beitragsleistung aus.

Entwicklung der NÖKAS-Umalge

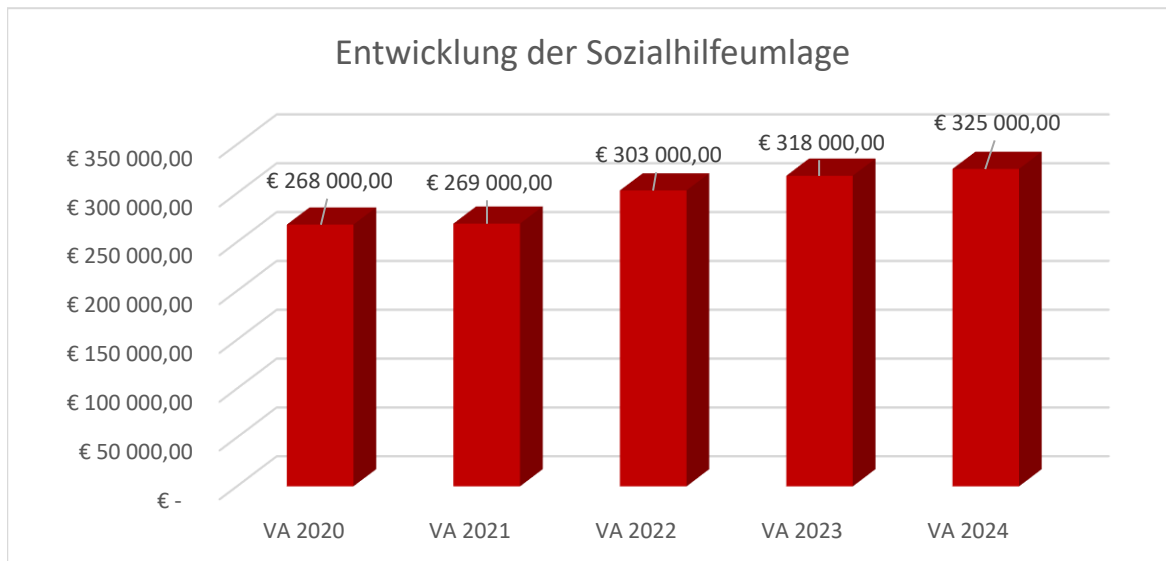


Erläuterung:

Das Landesgebiet ist Beitragsbezirk und Krankenanstaltensprengel für alle öffentlichen Krankenanstalten in Niederösterreich. Beitragsbezirk und Krankenanstaltensprengel sind ein Gemeindeverband. Dem Gemeindeverband gehören alle Gemeinden Niederösterreichs an. Der Gemeindeverband ist juristische Person, er hat seinen Sitz am Sitz der Landesregierung und trägt die Bezeichnung "NÖ Krankenanstaltensprengel" (§ 61 Abs. 1 NÖ Krankenanstaltengesetz - NÖ KAG).

Die Gemeinden haben an den NÖ Krankenanstaltensprengel monatliche Beiträge zu leisten. Berechnungsgrundlage bilden dabei die Volkszahl und die Finanzkraft der Gemeinden. Steigerungen bei der Volkszahl und bei der Finanzkraft führen daher zu höheren Beitragsleistungen bei den Gemeinden.

Diese monatlichen Beiträge werden von den der Gemeinde gebührenden monatlichen Vorschüsse auf die Ertragsanteile an den gemeinschaftlichen Bundesabgaben einbehalten.



Erläuterung:

Die Gemeinden haben jährlich einen Beitrag zu den vom Land zu tragenden Kosten der Sozialhilfe, die nicht durch Kostenbeitrags- und Ersatzleistungen oder durch sonstige für Zwecke der Sozialhilfe bestimmte Zuschüsse gedeckt sind, in der Höhe von 50 % an das Land zu entrichten (§ 44 NÖ Sozialhilfe-Ausführungsgesetz – NÖ SAG).

Die Leistungen für die Sozialhilfe-Umlage werden von der Landesregierung auf die einzelnen Gemeinden nach ihrer Finanzkraft (Finanzkraft für die Umlagenberechnung) aufgeteilt.

Diese monatlichen Beiträge werden von den der Gemeinde gebührenden monatlichen Vorschüssen auf die Ertragsanteile an den gemeinschaftlichen Bundesabgaben einbehalten.

MVAG	Mittelverwendungs- und -aufbringungsgruppen (1. Ebene)	VA 2024	VA 2023	RA 2022
211	Erträge aus der operativen Verwaltungstätigkeit	4.487.200,00	4.793.500,00	5.445.723,80
212	Erträge aus Transfers	1.140.700,00	1.012.600,00	1.068.906,97
213	Finanzerträge	100,00	100,00	115,26
21	Summe Erträge	5.628.000,00	5.806.200,00	6.514.746,03
221	Personalaufwand	881.700,00	809.200,00	853.308,86
222	Sachaufwand	3.003.800,00	4.647.500,00	3.786.291,41
223	Transferaufwand	1.609.100,00	1.552.600,00	1.510.789,91
224	Finanzaufwand	85.700,00	35.200,00	32.485,67
22	Summe Aufwendungen	5.580.300,00	7.044.500,00	6.182.875,85
SA0	Saldo (0) Nettoergebnis (21 - 22)	47.700,00	-1.238.300,00	331.870,18
230	Entnahmen von Haushaltsrücklagen			
240	Zuweisungen an Haushaltsrücklagen			9,32
SA01	Saldo (01) Haushaltsrücklagen (230 - 240)	0,00	0,00	-9,32
SA00	Saldo (00) Nettoergebnis nach Haushaltsrücklagen (Saldo 0 + Saldo 01)	47.700,00	-1.238.300,00	331.860,86

MVAG	Mittelverwendungs- und aufbringungsgruppen (1. und 2. Ebene)	VA 2024	VA 2023	RA 2022
211	Erträge aus der operativen Verwaltungstätigkeit	4.487.200,00	4.793.500,00	5.445.723,80
2111	Erträge aus eigenen Abgaben	367.800,00	402.600,00	525.223,53
2112	Erträge aus Ertragsanteilen	2.455.000,00	2.465.000,00	2.490.530,59
2113	Erträge aus Gebühren	684.000,00	681.000,00	648.864,06
2114	Erträge aus Leistungen	271.100,00	269.100,00	419.797,51
2115	Erträge aus Besitz und wirtschaftlicher Tätigkeit	71.200,00	69.700,00	73.650,78
2116	Erträge aus Veräußerung und sonstige Erträge	638.100,00	906.100,00	1.231.600,40
2117	Nicht finanzierungswirksame operative Erträge			56.056,93
212	Erträge aus Transfers	1.140.700,00	1.012.600,00	1.068.906,97
2121	Transferertrag von Trägern des öffentlichen Rechts	988.200,00	764.600,00	938.485,74
2122	Transferertrag von Beteiligungen			
2123	Transferertrag von Unternehmen (mit Finanzunternehmen)			
2124	Transferertrag von Haushalten und Organisationen ohne Erwerbscharakter	100,00	400,00	
2125	Transferertrag vom Ausland			
2126	Investitions- und Tilgungszuschüsse zwischen Unternehmungen und Betrieben der Gebietskörperschaft und der Gebietskörperschaft			
2127	Nicht finanzierungswirksamer Transferertrag	152.400,00	247.600,00	130.421,23
213	Finanzerträge	100,00	100,00	115,26
2131	Erträge aus Zinsen	100,00	100,00	115,26
2132	Erträge aus Zinsen aus derivativen Finanzinstrumenten mit und ohne Grundgeschäft			
2133	Erträge aus Gewinnentnahmen von marktbestimmten Betrieben			
2134	Sonstige Finanzerträge			
2135	Erträge aus Dividenden/Gewinnausschüttungen			
2136	Sonstige nicht finanzierungswirksame Finanzerträge			
21	Summe Erträge	5.628.000,00	5.806.200,00	6.514.746,03
221	Personalaufwand	881.700,00	809.200,00	853.308,86
2211	Personalaufwand (Bezüge, Nebengebühren, Mehrleistungen)	695.200,00	632.800,00	668.699,49
2212	Gesetzlicher und freiwilliger Sozialaufwand	172.000,00	161.200,00	150.396,26
2213	Sonstiger Personalaufwand	9.800,00	10.500,00	8.446,96
2214	Nicht finanzierungswirksamer Personalaufwand	4.700,00	4.700,00	25.766,15
222	Sachaufwand	3.003.800,00	4.647.500,00	3.786.291,41
2221	Gebrauchs- und Verbrauchsgüter, Handelswaren	186.100,00	183.600,00	176.389,92
2222	Verwaltungs- und Betriebsaufwand	290.900,00	405.600,00	228.404,67
2223	Leasing- und Mietaufwand	18.600,00	14.300,00	16.786,21
2224	Instandhaltung	239.600,00	275.500,00	252.770,45
2225	Sonstiger Sachaufwand	1.135.500,00	1.359.300,00	1.776.029,87
2226	Nicht finanzierungswirksamer Sachaufwand	1.133.100,00	2.409.200,00	1.335.910,29

MVAG	Mittelverwendungs- und aufbringungsgruppen (1. und 2. Ebene)	VA 2024	VA 2023	RA 2022
223	Transferaufwand	1.609.100,00	1.552.600,00	1.510.789,91
2231	Transferaufwand an Träger des öffentlichen Rechts	1.459.100,00	1.323.800,00	1.291.587,45
2232	Transferaufwand an Beteiligungen			
2233	Transferaufwand an Unternehmen (mit Finanzunternehmen)	5.000,00	85.000,00	20.125,56
2234	Transferaufwand an Haushalte und Organisationen ohne Erwerbscharakter	145.000,00	143.800,00	199.076,90
2235	Transferaufwand an das Ausland			
2236	Investitions- und Tilgungszuschüsse zwischen Unternehmungen und Betrieben der Gebietskörperschaft und der Gebietskörperschaft			
2237	Nicht finanzierungswirksamer Transferaufwand			
224	Finanzaufwand	85.700,00	35.200,00	32.485,67
2241	Aufwendungen für Zinsen	83.200,00	33.600,00	30.479,62
2242	Zinsen und sonstige Aufwendungen aus derivativen Finanzinstrumenten mit und ohne Grundgeschäft			
2243	Gewinnentnahmen von Unternehmungen und marktbestimmten Betrieben der Gebietskörperschaft (innerhalb der Gebietskörperschaft)			
2244	Sonstiger Finanzaufwand	2.500,00	1.600,00	2.006,05
2245	Nicht finanzierungswirksamer Finanzaufwand			
22	Summe Aufwendungen	5.580.300,00	7.044.500,00	6.182.875,85
SA0	Saldo (0) Nettoergebnis (21 - 22)	47.700,00	-1.238.300,00	331.870,18
230	Entnahmen von Haushaltsrücklagen	0,00	0,00	0,00
2301	Entnahmen von Haushaltsrücklagen			
240	Zuweisungen an Haushaltsrücklagen	0,00	0,00	9,32
2401	Zuweisungen an Haushaltsrücklagen			9,32
SA01	Saldo (01) Haushaltsrücklagen (230 - 240)	0,00	0,00	-9,32
SA00	Saldo (00) Nettoergebnis nach Haushaltsrücklagen (Saldo 0 + Saldo 01)	47.700,00	-1.238.300,00	331.860,86

MVAG	Mittelverwendungs- und -aufbringungsgruppen (1. Ebene)	VA 2024	VA 2023	RA 2022
OPERATIVE GEBARUNG				
311	Einzahlungen aus operativer Verwaltungstätigkeit	3.759.700,00	4.498.600,00	4.882.219,48
312	Einzahlungen aus Transfers	988.300,00	765.000,00	938.485,74
313	Einzahlungen aus Finanzerträgen	100,00	100,00	115,26
31	Summe Einzahlungen operative Gebarung	4.748.100,00	5.263.700,00	5.820.820,48
321	Auszahlungen aus Personalaufwand	877.000,00	804.500,00	827.542,71
322	Auszahlungen aus Sachaufwand	1.243.500,00	2.073.700,00	2.138.742,42
323	Auszahlungen aus Transfers	1.604.100,00	1.467.600,00	1.490.455,97
324	Auszahlungen aus Finanzaufwand	85.700,00	35.200,00	32.485,67
32	Summe Auszahlungen operative Gebarung	3.810.300,00	4.381.000,00	4.489.226,77
SA1	Saldo (1) Geldfluss aus der operativen Gebarung (31 – 32)	937.800,00	882.700,00	1.331.593,71
INVESTIVE GEBARUNG				
331	Einzahlungen aus der Investitionstätigkeit	100.300,00	130.300,00	200.782,73
332	Einzahlungen aus der Rückzahlung von Darlehen sowie gewährten Vorschüssen			
333	Einzahlungen aus Kapitaltransfers	369.600,00	949.400,00	372.575,63
33	Summe Einzahlungen investive Gebarung	469.900,00	1.079.700,00	573.358,36
341	Auszahlungen aus der Investitionstätigkeit	1.958.000,00	2.969.800,00	1.632.305,12
342	Auszahlungen aus der Gewährung von Darlehen sowie gewährten Vorschüssen			
343	Auszahlungen aus Kapitaltransfers	5.000,00	85.000,00	20.125,56
34	Summe Auszahlungen investive Gebarung	1.963.000,00	3.054.800,00	1.652.430,68
SA2	Saldo (2) Geldfluss aus der investiven Gebarung (33 – 34)	-1.493.100,00	-1.975.100,00	-1.079.072,32
SA3	Saldo (3) Nettofinanzierungssaldo (Saldo 1 + Saldo 2)	-555.300,00	-1.092.400,00	252.521,39

MVAG	Mittelverwendungs- und -aufbringungsgruppen (1. Ebene)	VA 2024	VA 2023	RA 2022
FINANZIERUNGSTÄTIGKEIT				
351	Einzahlungen aus der Aufnahme von Finanzschulden	100.000,00	1.623.400,00	
353	Einzahlungen infolge eines Kapitaltausches bei derivativen Finanzinstrumenten mit Grundgeschäft			
355	Einzahlungen aus dem Abgang von Finanzinstrumenten			
35	Summe Einzahlungen aus der Finanzierungstätigkeit	100.000,00	1.623.400,00	0,00
361	Auszahlungen aus der Tilgung von Finanzschulden	345.600,00	343.300,00	493.319,54
363	Auszahlungen infolge eines Kapitaltausches bei derivativen Finanzinstrumenten mit Grundgeschäft			
365	Auszahlungen für den Erwerb von Finanzinstrumenten			
36	Summe Auszahlungen aus der Finanzierungstätigkeit	345.600,00	343.300,00	493.319,54
SA4	Saldo (4) Geldfluss aus der Finanzierungstätigkeit (35 – 36)	-245.600,00	1.280.100,00	-493.319,54
SA5	Saldo (5) Geldfluss aus der voranschlagswirksamen Gebarung (Saldo 3 + Saldo 4)	-800.900,00	187.700,00	-240.798,15

MVAG	Mittelverwendungs- und aufbringungsgruppen (1. und 2. Ebene)	VA 2024	VA 2023	RA 2022
311	Einzahlungen aus operativer Verwaltungstätigkeit	3.928.200,00	4.663.200,00	5.193.972,05
3111	Einzahlungen aus eigenen Abgaben	367.800,00	402.600,00	519.439,09
3112	Einzahlungen aus Ertragsanteilen	2.455.000,00	2.465.000,00	2.490.530,59
3113	Einzahlungen aus Gebühren	684.000,00	681.000,00	658.879,39
3114	Einzahlungen aus Leistungen	271.100,00	269.100,00	421.581,07
3115	Einzahlungen aus Besitz und wirtschaftlicher Tätigkeit	71.200,00	69.700,00	73.819,48
3116	Einzahlungen aus Veräußerung von geringwertigen Wirtschaftsgütern (GWG) und sonstige Einzahlungen	79.100,00	775.800,00	1.029.722,43
312	Einzahlungen aus Transfers	988.300,00	765.000,00	938.485,74
3121	Transferzahlungen von Trägern des öffentlichen Rechts	988.200,00	764.600,00	938.485,74
3122	Transferzahlungen von Beteiligungen			
3123	Transferzahlungen von Unternehmen (inkl. Finanzunternehmen)			
3124	Transferzahlungen von Haushalten und Organisationen ohne Erwerbscharakter	100,00	400,00	
3125	Transferzahlungen vom Ausland			
3126	Investitions- und Tilgungszuschüsse zwischen Unternehmungen und Betrieben der Gebietskörperschaft und der Gebietskörperschaft			
313	Einzahlungen aus Finanzerträgen	100,00	100,00	115,26
3131	Einzahlungen aus Zinserträgen	100,00	100,00	115,26
3132	Einzahlungen aus Zinsen aus derivativen Finanzinstrumenten mit und ohne Grundgeschäft			
3133	Einzahlungen aus Gewinnentnahmen von marktbestimmten Betrieben			
3134	Sonstige Einzahlungen aus Finanzerträgen			
3135	Einzahlungen aus Dividenden/Gewinnausschüttungen			
31	Summe Einzahlungen operative Gebarung	4.916.600,00	5.428.300,00	6.132.573,05
321	Auszahlungen aus Personalaufwand	877.000,00	804.500,00	827.542,71
3211	Auszahlungen für Personalaufwand (Bezüge, Nebengebühren, und Mehrleistungsvergütungen)	695.200,00	632.800,00	668.699,49
3212	Auszahlungen für gesetzliche und freiwillige Sozialaufwendungen	172.000,00	161.200,00	150.396,26
3213	Auszahlungen aus sonstigem Personalaufwand	9.800,00	10.500,00	8.446,96
322	Auszahlungen aus Sachaufwand	1.412.000,00	2.238.300,00	2.450.494,99
3221	Auszahlungen für Gebrauchs- und Verbrauchsgüter, Handelswaren	186.100,00	183.600,00	178.511,21
3222	Auszahlungen für Verwaltungs- und Betriebsaufwand	290.900,00	405.600,00	233.560,62
3223	Auszahlungen für Leasing- und Mietaufwand	18.600,00	14.300,00	16.786,21
3224	Auszahlungen für Instandhaltung	239.600,00	275.500,00	241.948,82
3225	Sonstige Auszahlungen aus Sachaufwand	676.800,00	1.359.300,00	1.779.688,13
3226	Auszahlungen aus der Inanspruchnahme von Haftungen			
323	Auszahlungen aus Transfers	1.604.100,00	1.467.600,00	1.490.455,97
3231	Transferzahlungen an Träger des öffentlichen Rechts	1.459.100,00	1.323.800,00	1.291.379,07
3232	Transferzahlungen an Beteiligungen			

MVAG	Mittelverwendungs- und aufbringungsgruppen (1. und 2. Ebene)	VA 2024	VA 2023	RA 2022
3233	Transferzahlungen an Unternehmen (inkl. Finanzunternehmen)			
3234	Transferzahlungen an Haushalte und Organisationen ohne Erwerbscharakter	145.000,00	143.800,00	199.076,90
3235	Transferzahlungen an das Ausland			
3236	Investitions- und Tilgungszuschüsse zwischen Unternehmungen und Betrieben der Gebietskörperschaft und der Gebietskörperschaft			
324	Auszahlungen aus Finanzaufwand	85.700,00	35.200,00	32.485,67
3241	Auszahlungen für Zinsen	83.200,00	33.600,00	30.479,62
3242	Auszahlungen für Zinsen aus derivativen Finanzinstrumenten mit und ohne Grundgeschäft			
3243	Auszahlungen aus Gewinnentnahmen von marktbestimmten Betrieben			
3244	Sonstige Auszahlungen aus Finanzaufwendungen	2.500,00	1.600,00	2.006,05
32	Summe Auszahlungen operative Gebarung	3.978.800,00	4.545.600,00	4.800.979,34
SA1	Saldo (1) Geldfluss aus der operativen Gebarung (31 – 32)	937.800,00	882.700,00	1.331.593,71
331	Einzahlungen aus der Investitionstätigkeit	100.300,00	130.300,00	200.782,73
3311	Einzahlungen aus der Veräußerung von immateriellem Vermögen			
3312	Einzahlungen aus der Veräußerung von Grundstücken und Grundstückeinrichtungen	100.300,00	130.300,00	200.782,73
3313	Einzahlungen aus der Veräußerung von Gebäuden und Bauten			
3314	Einzahlungen aus der Veräußerung von technischen Anlagen, Fahrzeugen und Maschinen			
3315	Einzahlungen aus der Veräußerung von Amts-, Betriebs- und Geschäftsausstattung			
3316	Einzahlungen aus der Veräußerung von Kulturgütern			
3317	Einzahlungen aus der Veräußerung von Beteiligungen			
3318	Einzahlungen aus der Veräußerung von kofinanzierten Schutzbauten			
332	Einzahlungen aus der Rückzahlung von Darlehen sowie gewährten Vorschüssen	0,00	0,00	0,00
3321	Einzahlungen aus Darlehen an Träger des öffentlichen Rechts			
3322	Einzahlungen aus Darlehen an Beteiligungen			
3323	Einzahlungen aus Darlehen an Unternehmen und Haushalte			
3325	Einzahlungen aus Vorschüssen und Anzahlungen			
333	Einzahlungen aus Kapitaltransfers	369.600,00	949.400,00	372.575,63
3331	Kapitaltransferzahlungen von Trägern des öffentlichen Rechts	333.300,00	924.300,00	219.223,72
3332	Kapitaltransferzahlungen von Beteiligungen			
3333	Kapitaltransferzahlungen von Unternehmen			
3334	Kapitaltransferzahlungen von Haushalten und Organisationen ohne Erwerbscharakter	36.300,00	25.100,00	153.351,91
3335	Kapitaltransferzahlungen vom Ausland			
33	Summe Einzahlungen investive Gebarung	469.900,00	1.079.700,00	573.358,36
341	Auszahlungen aus der Investitionstätigkeit	1.958.000,00	2.969.800,00	1.632.305,12
3411	Auszahlungen für den Erwerb von immateriellem Vermögen	8.000,00	2.000,00	237,77

MVAG	Mittelverwendungs- und aufbringungsgruppen (1. und 2. Ebene)	VA 2024	VA 2023	RA 2022
3412	Auszahlungen für den Erwerb von Grundstücken und Grundstückseinrichtungen	507.000,00	1.122.100,00	1.125.461,30
3413	Auszahlungen für den Erwerb von Gebäuden und Bauten	1.428.000,00	1.340.000,00	442.414,33
3414	Auszahlungen für den Erwerb von technischen Anlagen, Fahrzeugen und Maschinen	5.000,00	482.700,00	42.575,35
3415	Auszahlungen für den Erwerb von Amts-, Betriebs- und Geschäftsausstattung	10.000,00	23.000,00	21.616,37
3416	Auszahlungen für den Erwerb von Kulturgütern			
3417	Auszahlungen für den Erwerb von Beteiligungen			
3418	Auszahlungen für den Erwerb von kofinanzierten Schutzbauten			
342	Auszahlungen aus der Gewährung von Darlehen sowie gewährten Vorschüssen	0,00	0,00	0,00
3421	Auszahlungen von Darlehen an Träger des öffentlichen Rechts			
3422	Auszahlungen von Darlehen an Beteiligungen			
3423	Auszahlungen von Darlehen an Unternehmen und Haushalte			
3425	Auszahlungen von Vorschüssen und Anzahlungen			
343	Auszahlungen aus Kapitaltransfers	5.000,00	85.000,00	20.125,56
3431	Kapitaltransferzahlungen an Träger des öffentlichen Rechts			
3432	Kapitaltransferzahlungen an Beteiligungen			
3433	Kapitaltransferzahlungen an Unternehmen (Finanzunternehmen)	5.000,00	85.000,00	20.125,56
3434	Kapitaltransferzahlungen an Haushalte und Organisationen ohne Erwerbscharakter			
3435	Kapitaltransferzahlungen an das Ausland			
34	Summe Auszahlungen investive Gebarung	1.963.000,00	3.054.800,00	1.652.430,68
SA2	Saldo (2) Geldfluss aus der investiven Gebarung (33 – 34)	-1.493.100,00	-1.975.100,00	-1.079.072,32
SA3	Saldo (3) Nettofinanzierungssaldo (Saldo 1 + Saldo 2)	-555.300,00	-1.092.400,00	252.521,39
351	Einzahlungen aus der Aufnahme von Finanzschulden	100.000,00	1.623.400,00	0,00
3511	Einzahlungen aus empfangenen Darlehen von öffentlichen Körperschaften und Rechtsträgern			
3512	Einzahlungen aus empfangenen Darlehen von Beteiligungen			
3513	Einzahlungen aus empfangenen Darlehen von Unternehmen und privaten Haushalten			
3514	Einzahlungen aus Finanzschulden (Finanzunternehmen)	100.000,00	1.623.400,00	
3515	Einzahlungen aus Aufnahmen von Leasingverbindlichkeiten			
353	Einzahlungen infolge eines Kapitaltausches bei derivativen Finanzinstrumenten mit Grundgeschäft	0,00	0,00	0,00
3530	Einzahlungen infolge eines Kapitaltausches bei derivativen Finanzinstrumenten mit Grundgeschäft			
355	Einzahlungen aus dem Abgang von Finanzinstrumenten	0,00	0,00	0,00
3550	Einzahlungen aus dem Abgang von Finanzinstrumenten			
35	Summe Einzahlungen aus der Finanzierungstätigkeit	100.000,00	1.623.400,00	0,00

MVAG	Mittelverwendungs- und aufbringungsgruppen (1. und 2. Ebene)	VA 2024	VA 2023	RA 2022
361	Auszahlungen aus der Tilgung von Finanzschulden	345.600,00	343.300,00	493.319,54
3611	Auszahlungen aus empfangenen Darlehen von öffentlichen Körperschaften und Rechtsträgern			
3612	Auszahlungen aus empfangenen Darlehen von Beteiligungen			
3613	Auszahlungen aus empfangenen Darlehen von Unternehmen und privaten Haushalten			
3614	Auszahlungen aus Finanzschulden	345.600,00	343.300,00	493.319,54
3615	Auszahlungen aus Rückzahlungen von Leasingverbindlichkeiten			
363	Auszahlungen infolge eines Kapitaltausches bei derivativen Finanzinstrumenten mit Grundgeschäft	0,00	0,00	0,00
3630	Auszahlungen infolge eines Kapitaltausches bei derivativen Finanzinstrumenten mit Grundgeschäft			
365	Auszahlungen für den Erwerb von Finanzinstrumenten	0,00	0,00	0,00
3650	Auszahlungen für den Erwerb von Finanzinstrumenten			
36	Summe Auszahlungen aus der Finanzierungstätigkeit	345.600,00	343.300,00	493.319,54
SA4	Saldo (4) Geldfluss aus der Finanzierungstätigkeit (35 – 36)	-245.600,00	1.280.100,00	-493.319,54
SA5	Saldo (5) Geldfluss aus der voranschlagswirksamen Gebarung (Saldo 3 + Saldo 4)	-800.900,00	187.700,00	-240.798,15

Vertretungskörper und allgemeine Verwaltung (Gruppe 0)

MVAG	Mittelverwendungs- und -aufbringungsgruppen (1. und 2. Ebene)	VA 2024	VA 2023	RA 2022
211	Erträge aus der operativen Verwaltungstätigkeit	39.300,00	41.800,00	42.070,55
2111	Erträge aus eigenen Abgaben			
2112	Erträge aus Ertragsanteilen			
2113	Erträge aus Gebühren			
2114	Erträge aus Leistungen	32.000,00	35.500,00	34.489,55
2115	Erträge aus Besitz und wirtschaftlicher Tätigkeit			
2116	Erträge aus Veräußerung und sonstige Erträge	7.300,00	6.300,00	7.581,00
2117	Nicht finanzierungswirksame operative Erträge			
212	Erträge aus Transfers	100,00	200,00	417,08
2121	Transferertrag von Trägern des öffentlichen Rechts	100,00	200,00	417,08
2122	Transferertrag von Beteiligungen			
2123	Transferertrag von Unternehmen (mit Finanzunternehmen)			
2124	Transferertrag von Haushalten und Organisationen ohne Erwerbscharakter			
2125	Transferertrag vom Ausland			
2126	Investitions- und Tilgungszuschüsse zwischen Unternehmungen und Betrieben der Gebietskörperschaft und der Gebietskörperschaft			
2127	Nicht finanzierungswirksamer Transferertrag			
213	Finanzerträge	0,00	0,00	0,00
2131	Erträge aus Zinsen			
2132	Erträge aus Zinsen aus derivativen Finanzinstrumenten mit und ohne Grundgeschäft			
2133	Erträge aus Gewinnentnahmen von marktbestimmten Betrieben			
2134	Sonstige Finanzerträge			
2135	Erträge aus Dividenden/Gewinnausschüttungen			
2136	Sonstige nicht finanzierungswirksame Finanzerträge			
21	Summe Erträge	39.400,00	42.000,00	42.487,63
221	Personalaufwand	282.700,00	256.600,00	247.592,16
2211	Personalaufwand (Bezüge, Nebengebühren, Mehrleistungen)	217.500,00	199.000,00	189.702,07
2212	Gesetzlicher und freiwilliger Sozialaufwand	55.000,00	47.800,00	47.133,88
2213	Sonstiger Personalaufwand	5.500,00	5.100,00	3.154,76
2214	Nicht finanzierungswirksamer Personalaufwand	4.700,00	4.700,00	7.601,45
222	Sachaufwand	327.400,00	388.300,00	344.144,48
2221	Gebrauchs- und Verbrauchsgüter, Handelswaren	18.600,00	23.600,00	20.693,84
2222	Verwaltungs- und Betriebsaufwand	28.800,00	31.300,00	24.091,10

Vertretungskörper und allgemeine Verwaltung (Gruppe 0)

MVAG	Mittelverwendungs- und -aufbringungsgruppen (1. und 2. Ebene)	VA 2024	VA 2023	RA 2022
2223	Leasing- und Mietaufwand	8.500,00	5.000,00	5.415,66
2224	Instandhaltung	700,00	1.300,00	69,98
2225	Sonstiger Sachaufwand	226.100,00	229.100,00	239.052,90
2226	Nicht finanzierungswirksamer Sachaufwand	44.700,00	98.000,00	54.821,00
223	Transferaufwand	32.000,00	29.700,00	22.340,80
2231	Transferaufwand an Träger des öffentlichen Rechts	4.500,00	4.600,00	4.635,00
2232	Transferaufwand an Beteiligungen			
2233	Transferaufwand an Unternehmen (mit Finanzunternehmen)			
2234	Transferaufwand an Haushalte und Organisationen ohne Erwerbscharakter	27.500,00	25.100,00	17.705,80
2235	Transferaufwand an das Ausland			
2236	Investitions- und Tilgungszuschüsse zwischen Unternehmungen und Betrieben der Gebietskörperschaft und der Gebietskörperschaft			
2237	Nicht finanzierungswirksamer Transferaufwand			
224	Finanzaufwand	800,00	600,00	522,34
2241	Aufwendungen für Zinsen	800,00	600,00	522,34
2242	Zinsen und sonstige Aufwendungen aus derivativen Finanzinstrumenten mit und ohne Grundgeschäft			
2243	Gewinnentnahmen von Unternehmungen und marktbestimmten Betrieben der Gebietskörperschaft (innerhalb der Gebietskörperschaft)			
2244	Sonstiger Finanzaufwand			
2245	Nicht finanzierungswirksamer Finanzaufwand			
22	Summe Aufwendungen	642.900,00	675.200,00	614.599,78
SA0	Saldo (0) Nettoergebnis (21 - 22)	-603.500,00	-633.200,00	-572.112,15
230	Entnahmen von Haushaltsrücklagen	0,00	0,00	0,00
2301	Entnahmen von Haushaltsrücklagen			
240	Zuweisungen an Haushaltsrücklagen	0,00	0,00	0,00
2401	Zuweisungen an Haushaltsrücklagen			
SA01	Saldo (01) Haushaltsrücklagen (230 - 240)	0,00	0,00	0,00
SA00	Saldo (00) Nettoergebnis nach Haushaltsrücklagen (Saldo 0 + Saldo 01)	-603.500,00	-633.200,00	-572.112,15

Öffentliche Ordnung und Sicherheit (Gruppe 1)

MVAG	Mittelverwendungs- und -aufbringungsgruppen (1. und 2. Ebene)	VA 2024	VA 2023	RA 2022
211	Erträge aus der operativen Verwaltungstätigkeit	380.100,00	266.800,00	1.981,24
2111	Erträge aus eigenen Abgaben			
2112	Erträge aus Ertragsanteilen			
2113	Erträge aus Gebühren			
2114	Erträge aus Leistungen			
2115	Erträge aus Besitz und wirtschaftlicher Tätigkeit			
2116	Erträge aus Veräußerung und sonstige Erträge	380.100,00	266.800,00	1.981,24
2117	Nicht finanzierungswirksame operative Erträge			
212	Erträge aus Transfers	126.500,00	193.000,00	6.485,75
2121	Transferertrag von Trägern des öffentlichen Rechts	120.000,00	180.000,00	
2122	Transferertrag von Beteiligungen			
2123	Transferertrag von Unternehmen (mit Finanzunternehmen)			
2124	Transferertrag von Haushalten und Organisationen ohne Erwerbscharakter			
2125	Transferertrag vom Ausland			
2126	Investitions- und Tilgungszuschüsse zwischen Unternehmungen und Betrieben der Gebietskörperschaft und der Gebietskörperschaft			
2127	Nicht finanzierungswirksamer Transferertrag	6.500,00	13.000,00	6.485,75
213	Finanzerträge	0,00	0,00	0,00
2131	Erträge aus Zinsen			
2132	Erträge aus Zinsen aus derivativen Finanzinstrumenten mit und ohne Grundgeschäft			
2133	Erträge aus Gewinnentnahmen von marktbestimmten Betrieben			
2134	Sonstige Finanzerträge			
2135	Erträge aus Dividenden/Gewinnausschüttungen			
2136	Sonstige nicht finanzierungswirksame Finanzerträge			
21	Summe Erträge	506.600,00	459.800,00	8.466,99
221	Personalaufwand	1.800,00	1.800,00	1.475,00
2211	Personalaufwand (Bezüge, Nebengebühren, Mehrleistungen)			
2212	Gesetzlicher und freiwilliger Sozialaufwand			
2213	Sonstiger Personalaufwand	1.800,00	1.800,00	1.475,00
2214	Nicht finanzierungswirksamer Personalaufwand			
222	Sachaufwand	87.000,00	407.600,00	85.354,02
2221	Gebrauchs- und Verbrauchsgüter, Handelswaren	1.900,00	2.000,00	3.598,50
2222	Verwaltungs- und Betriebsaufwand	31.900,00	44.000,00	29.372,51

Öffentliche Ordnung und Sicherheit (Gruppe 1)

MVAG	Mittelverwendungs- und -aufbringungsgruppen (1. und 2. Ebene)	VA 2024	VA 2023	RA 2022
2223	Leasing- und Mietaufwand			
2224	Instandhaltung	2.500,00	2.800,00	924,40
2225	Sonstiger Sachaufwand	6.800,00	273.000,00	8.504,25
2226	Nicht finanzierungswirksamer Sachaufwand	43.900,00	85.800,00	42.954,36
223	Transferaufwand	20.000,00	15.400,00	24.846,63
2231	Transferaufwand an Träger des öffentlichen Rechts			
2232	Transferaufwand an Beteiligungen			
2233	Transferaufwand an Unternehmen (mit Finanzunternehmen)			
2234	Transferaufwand an Haushalte und Organisationen ohne Erwerbscharakter	20.000,00	15.400,00	24.846,63
2235	Transferaufwand an das Ausland			
2236	Investitions- und Tilgungszuschüsse zwischen Unternehmungen und Betrieben der Gebietskörperschaft und der Gebietskörperschaft			
2237	Nicht finanzierungswirksamer Transferaufwand			
224	Finanzaufwand	0,00	0,00	0,00
2241	Aufwendungen für Zinsen			
2242	Zinsen und sonstige Aufwendungen aus derivativen Finanzinstrumenten mit und ohne Grundgeschäft			
2243	Gewinnentnahmen von Unternehmungen und marktbestimmten Betrieben der Gebietskörperschaft (innerhalb der Gebietskörperschaft)			
2244	Sonstiger Finanzaufwand			
2245	Nicht finanzierungswirksamer Finanzaufwand			
22	Summe Aufwendungen	108.800,00	424.800,00	111.675,65
SA0	Saldo (0) Nettoergebnis (21 - 22)	397.800,00	35.000,00	-103.208,66
230	Entnahmen von Haushaltsrücklagen	0,00	0,00	0,00
2301	Entnahmen von Haushaltsrücklagen			
240	Zuweisungen an Haushaltsrücklagen	0,00	0,00	0,00
2401	Zuweisungen an Haushaltsrücklagen			
SA01	Saldo (01) Haushaltsrücklagen (230 - 240)	0,00	0,00	0,00
SA00	Saldo (00) Nettoergebnis nach Haushaltsrücklagen (Saldo 0 + Saldo 01)	397.800,00	35.000,00	-103.208,66

Unterricht, Erziehung, Sport und Wissenschaft (Gruppe 2)

MVAG	Mittelverwendungs- und -aufbringungsgruppen (1. und 2. Ebene)	VA 2024	VA 2023	RA 2022
211	Erträge aus der operativen Verwaltungstätigkeit	51.400,00	57.800,00	91.094,92
2111	Erträge aus eigenen Abgaben			
2112	Erträge aus Ertragsanteilen			
2113	Erträge aus Gebühren			
2114	Erträge aus Leistungen	44.200,00	41.200,00	50.641,47
2115	Erträge aus Besitz und wirtschaftlicher Tätigkeit	900,00	800,00	590,83
2116	Erträge aus Veräußerung und sonstige Erträge	6.300,00	15.800,00	39.862,62
2117	Nicht finanzierungswirksame operative Erträge			
212	Erträge aus Transfers	23.300,00	16.000,00	21.558,26
2121	Transferertrag von Trägern des öffentlichen Rechts	16.300,00	16.000,00	18.672,88
2122	Transferertrag von Beteiligungen			
2123	Transferertrag von Unternehmen (mit Finanzunternehmen)			
2124	Transferertrag von Haushalten und Organisationen ohne Erwerbscharakter			
2125	Transferertrag vom Ausland			
2126	Investitions- und Tilgungszuschüsse zwischen Unternehmungen und Betrieben der Gebietskörperschaft und der Gebietskörperschaft			
2127	Nicht finanzierungswirksamer Transferertrag	7.000,00		2.885,38
213	Finanzerträge	0,00	0,00	0,00
2131	Erträge aus Zinsen			
2132	Erträge aus Zinsen aus derivativen Finanzinstrumenten mit und ohne Grundgeschäft			
2133	Erträge aus Gewinnentnahmen von marktbestimmten Betrieben			
2134	Sonstige Finanzerträge			
2135	Erträge aus Dividenden/Gewinnausschüttungen			
2136	Sonstige nicht finanzierungswirksame Finanzerträge			
21	Summe Erträge	74.700,00	73.800,00	112.653,18
221	Personalaufwand	356.500,00	304.200,00	295.906,80
2211	Personalaufwand (Bezüge, Nebengebühren, Mehrleistungen)	284.600,00	244.800,00	227.616,20
2212	Gesetzlicher und freiwilliger Sozialaufwand	70.900,00	57.900,00	55.351,93
2213	Sonstiger Personalaufwand	1.000,00	1.500,00	3.707,20
2214	Nicht finanzierungswirksamer Personalaufwand			9.231,47
222	Sachaufwand	351.700,00	472.100,00	385.055,93
2221	Gebrauchs- und Verbrauchsgüter, Handelswaren	50.500,00	45.400,00	44.023,43
2222	Verwaltungs- und Betriebsaufwand	76.800,00	81.400,00	66.575,81

Unterricht, Erziehung, Sport und Wissenschaft (Gruppe 2)

MVAG	Mittelverwendungs- und -aufbringungsgruppen (1. und 2. Ebene)	VA 2024	VA 2023	RA 2022
2223	Leasing- und Mietaufwand	5.500,00	4.800,00	5.170,95
2224	Instandhaltung	13.600,00	18.200,00	35.936,55
2225	Sonstiger Sachaufwand	69.600,00	69.700,00	98.725,74
2226	Nicht finanzierungswirksamer Sachaufwand	135.700,00	252.600,00	134.623,45
223	Transferaufwand	210.600,00	202.000,00	222.747,32
2231	Transferaufwand an Träger des öffentlichen Rechts	197.800,00	189.400,00	183.944,52
2232	Transferaufwand an Beteiligungen			
2233	Transferaufwand an Unternehmen (mit Finanzunternehmen)			
2234	Transferaufwand an Haushalte und Organisationen ohne Erwerbscharakter	12.800,00	12.600,00	38.802,80
2235	Transferaufwand an das Ausland			
2236	Investitions- und Tilgungszuschüsse zwischen Unternehmungen und Betrieben der Gebietskörperschaft und der Gebietskörperschaft			
2237	Nicht finanzierungswirksamer Transferaufwand			
224	Finanzaufwand	1.100,00	700,00	509,44
2241	Aufwendungen für Zinsen	1.100,00	700,00	509,44
2242	Zinsen und sonstige Aufwendungen aus derivativen Finanzinstrumenten mit und ohne Grundgeschäft			
2243	Gewinnentnahmen von Unternehmungen und marktbestimmten Betrieben der Gebietskörperschaft (innerhalb der Gebietskörperschaft)			
2244	Sonstiger Finanzaufwand			
2245	Nicht finanzierungswirksamer Finanzaufwand			
22	Summe Aufwendungen	919.900,00	979.000,00	904.219,49
SA0	Saldo (0) Nettoergebnis (21 - 22)	-845.200,00	-905.200,00	-791.566,31
230	Entnahmen von Haushaltsrücklagen	0,00	0,00	0,00
2301	Entnahmen von Haushaltsrücklagen			
240	Zuweisungen an Haushaltsrücklagen	0,00	0,00	0,00
2401	Zuweisungen an Haushaltsrücklagen			
SA01	Saldo (01) Haushaltsrücklagen (230 - 240)	0,00	0,00	0,00
SA00	Saldo (00) Nettoergebnis nach Haushaltsrücklagen (Saldo 0 + Saldo 01)	-845.200,00	-905.200,00	-791.566,31

Kunst, Kultur und Kultus (Gruppe 3)

MVAG	Mittelverwendungs- und -aufbringungsgruppen (1. und 2. Ebene)	VA 2024	VA 2023	RA 2022
211	Erträge aus der operativen Verwaltungstätigkeit	8.500,00	11.800,00	245.404,80
2111	Erträge aus eigenen Abgaben			
2112	Erträge aus Ertragsanteilen			
2113	Erträge aus Gebühren			
2114	Erträge aus Leistungen	8.000,00	11.300,00	6.000,00
2115	Erträge aus Besitz und wirtschaftlicher Tätigkeit			
2116	Erträge aus Veräußerung und sonstige Erträge	500,00	500,00	239.404,80
2117	Nicht finanzierungswirksame operative Erträge			
212	Erträge aus Transfers	3.000,00	4.000,00	1.500,00
2121	Transferertrag von Trägern des öffentlichen Rechts			
2122	Transferertrag von Beteiligungen			
2123	Transferertrag von Unternehmen (mit Finanzunternehmen)			
2124	Transferertrag von Haushalten und Organisationen ohne Erwerbscharakter			
2125	Transferertrag vom Ausland			
2126	Investitions- und Tilgungszuschüsse zwischen Unternehmungen und Betrieben der Gebietskörperschaft und der Gebietskörperschaft			
2127	Nicht finanzierungswirksamer Transferertrag	3.000,00	4.000,00	1.500,00
213	Finanzerträge	0,00	0,00	0,00
2131	Erträge aus Zinsen			
2132	Erträge aus Zinsen aus derivativen Finanzinstrumenten mit und ohne Grundgeschäft			
2133	Erträge aus Gewinnentnahmen von marktbestimmten Betrieben			
2134	Sonstige Finanzerträge			
2135	Erträge aus Dividenden/Gewinnausschüttungen			
2136	Sonstige nicht finanzierungswirksame Finanzerträge			
21	Summe Erträge	11.500,00	15.800,00	246.904,80
221	Personalaufwand	0,00	0,00	0,00
2211	Personalaufwand (Bezüge, Nebengebühren, Mehrleistungen)			
2212	Gesetzlicher und freiwilliger Sozialaufwand			
2213	Sonstiger Personalaufwand			
2214	Nicht finanzierungswirksamer Personalaufwand			
222	Sachaufwand	23.500,00	41.600,00	268.340,41
2221	Gebrauchs- und Verbrauchsgüter, Handelswaren	400,00	300,00	316,00
2222	Verwaltungs- und Betriebsaufwand	2.500,00	4.900,00	2.185,44

Kunst, Kultur und Kultus (Gruppe 3)

MVAG	Mittelverwendungs- und -aufbringungsgruppen (1. und 2. Ebene)	VA 2024	VA 2023	RA 2022
2223	Leasing- und Mietaufwand			
2224	Instandhaltung			
2225	Sonstiger Sachaufwand	5.700,00	6.600,00	250.973,78
2226	Nicht finanzierungswirksamer Sachaufwand	14.900,00	29.800,00	14.865,19
223	Transferaufwand	92.000,00	76.400,00	75.018,69
2231	Transferaufwand an Träger des öffentlichen Rechts	76.100,00	65.000,00	55.264,89
2232	Transferaufwand an Beteiligungen			
2233	Transferaufwand an Unternehmen (mit Finanzunternehmen)			
2234	Transferaufwand an Haushalte und Organisationen ohne Erwerbscharakter	15.900,00	11.400,00	19.753,80
2235	Transferaufwand an das Ausland			
2236	Investitions- und Tilgungszuschüsse zwischen Unternehmungen und Betrieben der Gebietskörperschaft und der Gebietskörperschaft			
2237	Nicht finanzierungswirksamer Transferaufwand			
224	Finanzaufwand	0,00	0,00	0,00
2241	Aufwendungen für Zinsen			
2242	Zinsen und sonstige Aufwendungen aus derivativen Finanzinstrumenten mit und ohne Grundgeschäft			
2243	Gewinnentnahmen von Unternehmungen und marktbestimmten Betrieben der Gebietskörperschaft (innerhalb der Gebietskörperschaft)			
2244	Sonstiger Finanzaufwand			
2245	Nicht finanzierungswirksamer Finanzaufwand			
22	Summe Aufwendungen	115.500,00	118.000,00	343.359,10
SA0	Saldo (0) Nettoergebnis (21 - 22)	-104.000,00	-102.200,00	-96.454,30
230	Entnahmen von Haushaltsrücklagen	0,00	0,00	0,00
2301	Entnahmen von Haushaltsrücklagen			
240	Zuweisungen an Haushaltsrücklagen	0,00	0,00	0,00
2401	Zuweisungen an Haushaltsrücklagen			
SA01	Saldo (01) Haushaltsrücklagen (230 - 240)	0,00	0,00	0,00
SA00	Saldo (00) Nettoergebnis nach Haushaltsrücklagen (Saldo 0 + Saldo 01)	-104.000,00	-102.200,00	-96.454,30

Soziale Wohlfahrt und Wohnbauförderung (Gruppe 4)

MVAG	Mittelverwendungs- und -aufbringungsgruppen (1. und 2. Ebene)	VA 2024	VA 2023	RA 2022
211	Erträge aus der operativen Verwaltungstätigkeit	0,00	0,00	47.261,40
2111	Erträge aus eigenen Abgaben			
2112	Erträge aus Ertragsanteilen			
2113	Erträge aus Gebühren			
2114	Erträge aus Leistungen			
2115	Erträge aus Besitz und wirtschaftlicher Tätigkeit			
2116	Erträge aus Veräußerung und sonstige Erträge			47.261,40
2117	Nicht finanzierungswirksame operative Erträge			
212	Erträge aus Transfers	0,00	0,00	0,00
2121	Transferertrag von Trägern des öffentlichen Rechts			
2122	Transferertrag von Beteiligungen			
2123	Transferertrag von Unternehmen (mit Finanzunternehmen)			
2124	Transferertrag von Haushalten und Organisationen ohne Erwerbscharakter			
2125	Transferertrag vom Ausland			
2126	Investitions- und Tilgungszuschüsse zwischen Unternehmungen und Betrieben der Gebietskörperschaft und der Gebietskörperschaft			
2127	Nicht finanzierungswirksamer Transferertrag			
213	Finanzerträge	0,00	0,00	0,00
2131	Erträge aus Zinsen			
2132	Erträge aus Zinsen aus derivativen Finanzinstrumenten mit und ohne Grundgeschäft			
2133	Erträge aus Gewinnentnahmen von marktbestimmten Betrieben			
2134	Sonstige Finanzerträge			
2135	Erträge aus Dividenden/Gewinnausschüttungen			
2136	Sonstige nicht finanzierungswirksame Finanzerträge			
21	Summe Erträge	0,00	0,00	47.261,40
221	Personalaufwand	0,00	0,00	0,00
2211	Personalaufwand (Bezüge, Nebengebühren, Mehrleistungen)			
2212	Gesetzlicher und freiwilliger Sozialaufwand			
2213	Sonstiger Personalaufwand			
2214	Nicht finanzierungswirksamer Personalaufwand			
222	Sachaufwand	3.100,00	5.500,00	22.871,03
2221	Gebrauchs- und Verbrauchsgüter, Handelswaren	1.100,00	1.100,00	663,00
2222	Verwaltungs- und Betriebsaufwand			

Soziale Wohlfahrt und Wohnbauförderung (Gruppe 4)

MVAG	Mittelverwendungs- und -aufbringungsgruppen (1. und 2. Ebene)	VA 2024	VA 2023	RA 2022
2223	Leasing- und Mietaufwand			
2224	Instandhaltung	1.000,00	3.000,00	21.032,03
2225	Sonstiger Sachaufwand	1.000,00	1.400,00	1.176,00
2226	Nicht finanzierungswirksamer Sachaufwand			
223	Transferaufwand	520.600,00	448.500,00	452.814,71
2231	Transferaufwand an Träger des öffentlichen Rechts	473.800,00	389.000,00	385.473,49
2232	Transferaufwand an Beteiligungen			
2233	Transferaufwand an Unternehmen (mit Finanzunternehmen)			
2234	Transferaufwand an Haushalte und Organisationen ohne Erwerbscharakter	46.800,00	59.500,00	67.341,22
2235	Transferaufwand an das Ausland			
2236	Investitions- und Tilgungszuschüsse zwischen Unternehmungen und Betrieben der Gebietskörperschaft und der Gebietskörperschaft			
2237	Nicht finanzierungswirksamer Transferaufwand			
224	Finanzaufwand	0,00	0,00	0,00
2241	Aufwendungen für Zinsen			
2242	Zinsen und sonstige Aufwendungen aus derivativen Finanzinstrumenten mit und ohne Grundgeschäft			
2243	Gewinnentnahmen von Unternehmungen und marktbestimmten Betrieben der Gebietskörperschaft (innerhalb der Gebietskörperschaft)			
2244	Sonstiger Finanzaufwand			
2245	Nicht finanzierungswirksamer Finanzaufwand			
22	Summe Aufwendungen	523.700,00	454.000,00	475.685,74
SA0	Saldo (0) Nettoergebnis (21 - 22)	-523.700,00	-454.000,00	-428.424,34
230	Entnahmen von Haushaltsrücklagen	0,00	0,00	0,00
2301	Entnahmen von Haushaltsrücklagen			
240	Zuweisungen an Haushaltsrücklagen	0,00	0,00	0,00
2401	Zuweisungen an Haushaltsrücklagen			
SA01	Saldo (01) Haushaltsrücklagen (230 - 240)	0,00	0,00	0,00
SA00	Saldo (00) Nettoergebnis nach Haushaltsrücklagen (Saldo 0 + Saldo 01)	-523.700,00	-454.000,00	-428.424,34

Gesundheit (Gruppe 5)

MVAG	Mittelverwendungs- und -aufbringungsgruppen (1. und 2. Ebene)	VA 2024	VA 2023	RA 2022
211	Erträge aus der operativen Verwaltungstätigkeit	76.100,00	16.300,00	1.111,10
2111	Erträge aus eigenen Abgaben			
2112	Erträge aus Ertragsanteilen			
2113	Erträge aus Gebühren			
2114	Erträge aus Leistungen	1.400,00	1.300,00	1.111,10
2115	Erträge aus Besitz und wirtschaftlicher Tätigkeit			
2116	Erträge aus Veräußerung und sonstige Erträge	74.700,00	15.000,00	
2117	Nicht finanzierungswirksame operative Erträge			
212	Erträge aus Transfers	3.200,00	0,00	18.705,00
2121	Transferertrag von Trägern des öffentlichen Rechts			18.705,00
2122	Transferertrag von Beteiligungen			
2123	Transferertrag von Unternehmen (mit Finanzunternehmen)			
2124	Transferertrag von Haushalten und Organisationen ohne Erwerbscharakter			
2125	Transferertrag vom Ausland			
2126	Investitions- und Tilgungszuschüsse zwischen Unternehmungen und Betrieben der Gebietskörperschaft und der Gebietskörperschaft			
2127	Nicht finanzierungswirksamer Transferertrag	3.200,00		
213	Finanzerträge	0,00	0,00	0,00
2131	Erträge aus Zinsen			
2132	Erträge aus Zinsen aus derivativen Finanzinstrumenten mit und ohne Grundgeschäft			
2133	Erträge aus Gewinnentnahmen von marktbestimmten Betrieben			
2134	Sonstige Finanzerträge			
2135	Erträge aus Dividenden/Gewinnausschüttungen			
2136	Sonstige nicht finanzierungswirksame Finanzerträge			
21	Summe Erträge	79.300,00	16.300,00	19.816,10
221	Personalaufwand	0,00	0,00	0,00
2211	Personalaufwand (Bezüge, Nebengebühren, Mehrleistungen)			
2212	Gesetzlicher und freiwilliger Sozialaufwand			
2213	Sonstiger Personalaufwand			
2214	Nicht finanzierungswirksamer Personalaufwand			
222	Sachaufwand	16.100,00	23.500,00	17.041,00
2221	Gebrauchs- und Verbrauchsgüter, Handelswaren	400,00	600,00	
2222	Verwaltungs- und Betriebsaufwand	1.400,00	700,00	610,25

Gesundheit (Gruppe 5)

MVAG	Mittelverwendungs- und -aufbringungsgruppen (1. und 2. Ebene)	VA 2024	VA 2023	RA 2022
2223	Leasing- und Mietaufwand			
2224	Instandhaltung	500,00		
2225	Sonstiger Sachaufwand	6.100,00	19.800,00	15.271,85
2226	Nicht finanzierungswirksamer Sachaufwand	7.700,00	2.400,00	1.158,90
223	Transferaufwand	686.400,00	650.800,00	650.414,08
2231	Transferaufwand an Träger des öffentlichen Rechts	685.400,00	649.800,00	639.414,08
2232	Transferaufwand an Beteiligungen			
2233	Transferaufwand an Unternehmen (mit Finanzunternehmen)			
2234	Transferaufwand an Haushalte und Organisationen ohne Erwerbscharakter	1.000,00	1.000,00	11.000,00
2235	Transferaufwand an das Ausland			
2236	Investitions- und Tilgungszuschüsse zwischen Unternehmungen und Betrieben der Gebietskörperschaft und der Gebietskörperschaft			
2237	Nicht finanzierungswirksamer Transferaufwand			
224	Finanzaufwand	5.000,00	0,00	0,00
2241	Aufwendungen für Zinsen	5.000,00		
2242	Zinsen und sonstige Aufwendungen aus derivativen Finanzinstrumenten mit und ohne Grundgeschäft			
2243	Gewinnentnahmen von Unternehmungen und marktbestimmten Betrieben der Gebietskörperschaft (innerhalb der Gebietskörperschaft)			
2244	Sonstiger Finanzaufwand			
2245	Nicht finanzierungswirksamer Finanzaufwand			
22	Summe Aufwendungen	707.500,00	674.300,00	667.455,08
SA0	Saldo (0) Nettoergebnis (21 - 22)	-628.200,00	-658.000,00	-647.638,98
230	Entnahmen von Haushaltsrücklagen	0,00	0,00	0,00
2301	Entnahmen von Haushaltsrücklagen			
240	Zuweisungen an Haushaltsrücklagen	0,00	0,00	0,00
2401	Zuweisungen an Haushaltsrücklagen			
SA01	Saldo (01) Haushaltsrücklagen (230 - 240)	0,00	0,00	0,00
SA00	Saldo (00) Nettoergebnis nach Haushaltsrücklagen (Saldo 0 + Saldo 01)	-628.200,00	-658.000,00	-647.638,98

Straßen- und Wasserbau, Verkehr (Gruppe 6)

MVAG	Mittelverwendungs- und -aufbringungsgruppen (1. und 2. Ebene)	VA 2024	VA 2023	RA 2022
211	Erträge aus der operativen Verwaltungstätigkeit	700,00	150.500,00	173.072,29
2111	Erträge aus eigenen Abgaben			
2112	Erträge aus Ertragsanteilen			
2113	Erträge aus Gebühren			
2114	Erträge aus Leistungen			
2115	Erträge aus Besitz und wirtschaftlicher Tätigkeit			
2116	Erträge aus Veräußerung und sonstige Erträge	700,00	150.500,00	173.072,29
2117	Nicht finanzierungswirksame operative Erträge			
212	Erträge aus Transfers	299.000,00	83.800,00	251.697,24
2121	Transferertrag von Trägern des öffentlichen Rechts	297.000,00	80.000,00	250.000,00
2122	Transferertrag von Beteiligungen			
2123	Transferertrag von Unternehmen (mit Finanzunternehmen)			
2124	Transferertrag von Haushalten und Organisationen ohne Erwerbscharakter	100,00	400,00	
2125	Transferertrag vom Ausland			
2126	Investitions- und Tilgungszuschüsse zwischen Unternehmungen und Betrieben der Gebietskörperschaft und der Gebietskörperschaft			
2127	Nicht finanzierungswirksamer Transferertrag	1.900,00	3.400,00	1.697,24
213	Finanzerträge	0,00	0,00	0,00
2131	Erträge aus Zinsen			
2132	Erträge aus Zinsen aus derivativen Finanzinstrumenten mit und ohne Grundgeschäft			
2133	Erträge aus Gewinnentnahmen von marktbestimmten Betrieben			
2134	Sonstige Finanzerträge			
2135	Erträge aus Dividenden/Gewinnausschüttungen			
2136	Sonstige nicht finanzierungswirksame Finanzerträge			
21	Summe Erträge	299.700,00	234.300,00	424.769,53
221	Personalaufwand	0,00	0,00	0,00
2211	Personalaufwand (Bezüge, Nebengebühren, Mehrleistungen)			
2212	Gesetzlicher und freiwilliger Sozialaufwand			
2213	Sonstiger Personalaufwand			
2214	Nicht finanzierungswirksamer Personalaufwand			
222	Sachaufwand	206.500,00	523.300,00	414.728,24
2221	Gebrauchs- und Verbrauchsgüter, Handelswaren	4.500,00	4.700,00	3.392,47
2222	Verwaltungs- und Betriebsaufwand	400,00	900,00	270,78

Straßen- und Wasserbau, Verkehr (Gruppe 6)

MVAG	Mittelverwendungs- und -aufbringungsgruppen (1. und 2. Ebene)	VA 2024	VA 2023	RA 2022
2223	Leasing- und Mietaufwand			
2224	Instandhaltung	11.000,00	10.500,00	9.698,00
2225	Sonstiger Sachaufwand	11.800,00	160.200,00	226.888,66
2226	Nicht finanzierungswirksamer Sachaufwand	178.800,00	347.000,00	174.478,33
223	Transferaufwand	1.500,00	0,00	1.450,00
2231	Transferaufwand an Träger des öffentlichen Rechts	1.500,00		1.450,00
2232	Transferaufwand an Beteiligungen			
2233	Transferaufwand an Unternehmen (mit Finanzunternehmen)			
2234	Transferaufwand an Haushalte und Organisationen ohne Erwerbscharakter			
2235	Transferaufwand an das Ausland			
2236	Investitions- und Tilgungszuschüsse zwischen Unternehmungen und Betrieben der Gebietskörperschaft und der Gebietskörperschaft			
2237	Nicht finanzierungswirksamer Transferaufwand			
224	Finanzaufwand	0,00	0,00	0,00
2241	Aufwendungen für Zinsen			
2242	Zinsen und sonstige Aufwendungen aus derivativen Finanzinstrumenten mit und ohne Grundgeschäft			
2243	Gewinnentnahmen von Unternehmungen und marktbestimmten Betrieben der Gebietskörperschaft (innerhalb der Gebietskörperschaft)			
2244	Sonstiger Finanzaufwand			
2245	Nicht finanzierungswirksamer Finanzaufwand			
22	Summe Aufwendungen	208.000,00	523.300,00	416.178,24
SA0	Saldo (0) Nettoergebnis (21 - 22)	91.700,00	-289.000,00	8.591,29
230	Entnahmen von Haushaltsrücklagen	0,00	0,00	0,00
2301	Entnahmen von Haushaltsrücklagen			
240	Zuweisungen an Haushaltsrücklagen	0,00	0,00	0,00
2401	Zuweisungen an Haushaltsrücklagen			
SA01	Saldo (01) Haushaltsrücklagen (230 - 240)	0,00	0,00	0,00
SA00	Saldo (00) Nettoergebnis nach Haushaltsrücklagen (Saldo 0 + Saldo 01)	91.700,00	-289.000,00	8.591,29

Wirtschaftsförderung (Gruppe 7)

MVAG	Mittelverwendungs- und -aufbringungsgruppen (1. und 2. Ebene)	VA 2024	VA 2023	RA 2022
211	Erträge aus der operativen Verwaltungstätigkeit	4.100,00	4.100,00	15.305,74
2111	Erträge aus eigenen Abgaben			
2112	Erträge aus Ertragsanteilen			
2113	Erträge aus Gebühren			
2114	Erträge aus Leistungen	100,00	100,00	
2115	Erträge aus Besitz und wirtschaftlicher Tätigkeit			
2116	Erträge aus Veräußerung und sonstige Erträge	4.000,00	4.000,00	15.305,74
2117	Nicht finanzierungswirksame operative Erträge			
212	Erträge aus Transfers	3.800,00	4.000,00	2.656,12
2121	Transferertrag von Trägern des öffentlichen Rechts	3.000,00	3.000,00	2.170,70
2122	Transferertrag von Beteiligungen			
2123	Transferertrag von Unternehmen (mit Finanzunternehmen)			
2124	Transferertrag von Haushalten und Organisationen ohne Erwerbscharakter			
2125	Transferertrag vom Ausland			
2126	Investitions- und Tilgungszuschüsse zwischen Unternehmungen und Betrieben der Gebietskörperschaft und der Gebietskörperschaft			
2127	Nicht finanzierungswirksamer Transferertrag	800,00	1.000,00	485,42
213	Finanzerträge	0,00	0,00	0,00
2131	Erträge aus Zinsen			
2132	Erträge aus Zinsen aus derivativen Finanzinstrumenten mit und ohne Grundgeschäft			
2133	Erträge aus Gewinnentnahmen von marktbestimmten Betrieben			
2134	Sonstige Finanzerträge			
2135	Erträge aus Dividenden/Gewinnausschüttungen			
2136	Sonstige nicht finanzierungswirksame Finanzerträge			
21	Summe Erträge	7.900,00	8.100,00	17.961,86
221	Personalaufwand	0,00	0,00	0,00
2211	Personalaufwand (Bezüge, Nebengebühren, Mehrleistungen)			
2212	Gesetzlicher und freiwilliger Sozialaufwand			
2213	Sonstiger Personalaufwand			
2214	Nicht finanzierungswirksamer Personalaufwand			
222	Sachaufwand	135.900,00	553.300,00	331.329,08
2221	Gebrauchs- und Verbrauchsgüter, Handelswaren	1.600,00	1.600,00	1.972,35
2222	Verwaltungs- und Betriebsaufwand	500,00	700,00	281,17

Wirtschaftsförderung (Gruppe 7)

MVAG	Mittelverwendungs- und -aufbringungsgruppen (1. und 2. Ebene)	VA 2024	VA 2023	RA 2022
2223	Leasing- und Mietaufwand			
2224	Instandhaltung	21.600,00	31.100,00	54.147,51
2225	Sonstiger Sachaufwand	3.300,00	7.300,00	18.460,82
2226	Nicht finanzierungswirksamer Sachaufwand	108.900,00	512.600,00	256.467,23
223	Transferaufwand	26.000,00	23.800,00	22.076,65
2231	Transferaufwand an Träger des öffentlichen Rechts			
2232	Transferaufwand an Beteiligungen			
2233	Transferaufwand an Unternehmen (mit Finanzunternehmen)	5.000,00	5.000,00	2.450,00
2234	Transferaufwand an Haushalte und Organisationen ohne Erwerbscharakter	21.000,00	18.800,00	19.626,65
2235	Transferaufwand an das Ausland			
2236	Investitions- und Tilgungszuschüsse zwischen Unternehmungen und Betrieben der Gebietskörperschaft und der Gebietskörperschaft			
2237	Nicht finanzierungswirksamer Transferaufwand			
224	Finanzaufwand	0,00	0,00	0,00
2241	Aufwendungen für Zinsen			
2242	Zinsen und sonstige Aufwendungen aus derivativen Finanzinstrumenten mit und ohne Grundgeschäft			
2243	Gewinnentnahmen von Unternehmungen und marktbestimmten Betrieben der Gebietskörperschaft (innerhalb der Gebietskörperschaft)			
2244	Sonstiger Finanzaufwand			
2245	Nicht finanzierungswirksamer Finanzaufwand			
22	Summe Aufwendungen	161.900,00	577.100,00	353.405,73
SA0	Saldo (0) Nettoergebnis (21 - 22)	-154.000,00	-569.000,00	-335.443,87
230	Entnahmen von Haushaltsrücklagen	0,00	0,00	0,00
2301	Entnahmen von Haushaltsrücklagen			
240	Zuweisungen an Haushaltsrücklagen	0,00	0,00	0,00
2401	Zuweisungen an Haushaltsrücklagen			
SA01	Saldo (01) Haushaltsrücklagen (230 - 240)	0,00	0,00	0,00
SA00	Saldo (00) Nettoergebnis nach Haushaltsrücklagen (Saldo 0 + Saldo 01)	-154.000,00	-569.000,00	-335.443,87

Dienstleistungen (Gruppe 8)

MVAG	Mittelverwendungs- und -aufbringungsgruppen (1. und 2. Ebene)	VA 2024	VA 2023	RA 2022
211	Erträge aus der operativen Verwaltungstätigkeit	1.053.000,00	1.366.200,00	1.796.240,98
2111	Erträge aus eigenen Abgaben			
2112	Erträge aus Ertragsanteilen			
2113	Erträge aus Gebühren	684.000,00	681.000,00	648.864,06
2114	Erträge aus Leistungen	184.200,00	178.600,00	326.412,38
2115	Erträge aus Besitz und wirtschaftlicher Tätigkeit	70.300,00	68.900,00	73.059,95
2116	Erträge aus Veräußerung und sonstige Erträge	114.500,00	437.700,00	691.847,66
2117	Nicht finanzierungswirksame operative Erträge			56.056,93
212	Erträge aus Transfers	219.400,00	316.900,00	244.346,63
2121	Transferertrag von Trägern des öffentlichen Rechts	89.400,00	90.700,00	126.979,19
2122	Transferertrag von Beteiligungen			
2123	Transferertrag von Unternehmen (mit Finanzunternehmen)			
2124	Transferertrag von Haushalten und Organisationen ohne Erwerbscharakter			
2125	Transferertrag vom Ausland			
2126	Investitions- und Tilgungszuschüsse zwischen Unternehmungen und Betrieben der Gebietskörperschaft und der Gebietskörperschaft			
2127	Nicht finanzierungswirksamer Transferertrag	130.000,00	226.200,00	117.367,44
213	Finanzerträge	0,00	0,00	0,00
2131	Erträge aus Zinsen			
2132	Erträge aus Zinsen aus derivativen Finanzinstrumenten mit und ohne Grundgeschäft			
2133	Erträge aus Gewinnentnahmen von marktbestimmten Betrieben			
2134	Sonstige Finanzerträge			
2135	Erträge aus Dividenden/Gewinnausschüttungen			
2136	Sonstige nicht finanzierungswirksame Finanzerträge			
21	Summe Erträge	1.272.400,00	1.683.100,00	2.040.587,61
221	Personalaufwand	240.700,00	246.600,00	308.334,90
2211	Personalaufwand (Bezüge, Nebengebühren, Mehrleistungen)	193.100,00	189.000,00	251.381,22
2212	Gesetzlicher und freiwilliger Sozialaufwand	46.100,00	55.500,00	47.910,45
2213	Sonstiger Personalaufwand	1.500,00	2.100,00	110,00
2214	Nicht finanzierungswirksamer Personalaufwand			8.933,23
222	Sachaufwand	1.387.700,00	2.226.100,00	1.917.398,41
2221	Gebrauchs- und Verbrauchsgüter, Handelswaren	107.100,00	104.300,00	101.730,33
2222	Verwaltungs- und Betriebsaufwand	148.500,00	241.600,00	105.017,61

Dienstleistungen (Gruppe 8)

MVAG	Mittelverwendungs- und -aufbringungsgruppen (1. und 2. Ebene)	VA 2024	VA 2023	RA 2022
2223	Leasing- und Mietaufwand	4.600,00	4.500,00	6.199,60
2224	Instandhaltung	188.700,00	208.600,00	130.961,98
2225	Sonstiger Sachaufwand	340.300,00	586.100,00	916.947,06
2226	Nicht finanzierungswirksamer Sachaufwand	598.500,00	1.081.000,00	656.541,83
223	Transferaufwand	0,00	80.000,00	17.675,56
2231	Transferaufwand an Träger des öffentlichen Rechts			
2232	Transferaufwand an Beteiligungen			
2233	Transferaufwand an Unternehmen (mit Finanzunternehmen)		80.000,00	17.675,56
2234	Transferaufwand an Haushalte und Organisationen ohne Erwerbscharakter			
2235	Transferaufwand an das Ausland			
2236	Investitions- und Tilgungszuschüsse zwischen Unternehmungen und Betrieben der Gebietskörperschaft und der Gebietskörperschaft			
2237	Nicht finanzierungswirksamer Transferaufwand			
224	Finanzaufwand	76.100,00	32.100,00	29.389,91
2241	Aufwendungen für Zinsen	76.100,00	32.100,00	29.389,91
2242	Zinsen und sonstige Aufwendungen aus derivativen Finanzinstrumenten mit und ohne Grundgeschäft			
2243	Gewinnentnahmen von Unternehmungen und marktbestimmten Betrieben der Gebietskörperschaft (innerhalb der Gebietskörperschaft)			
2244	Sonstiger Finanzaufwand			
2245	Nicht finanzierungswirksamer Finanzaufwand			
22	Summe Aufwendungen	1.704.500,00	2.584.800,00	2.272.798,78
SA0	Saldo (0) Nettoergebnis (21 - 22)	-432.100,00	-901.700,00	-232.211,17
230	Entnahmen von Haushaltsrücklagen	0,00	0,00	0,00
2301	Entnahmen von Haushaltsrücklagen			
240	Zuweisungen an Haushaltsrücklagen	0,00	0,00	0,00
2401	Zuweisungen an Haushaltsrücklagen			
SA01	Saldo (01) Haushaltsrücklagen (230 - 240)	0,00	0,00	0,00
SA00	Saldo (00) Nettoergebnis nach Haushaltsrücklagen (Saldo 0 + Saldo 01)	-432.100,00	-901.700,00	-232.211,17

Finanzwirtschaft (Gruppe 9)

MVAG	Mittelverwendungs- und -aufbringungsgruppen (1. und 2. Ebene)	VA 2024	VA 2023	RA 2022
211	Erträge aus der operativen Verwaltungstätigkeit	2.874.000,00	2.878.200,00	3.032.180,78
2111	Erträge aus eigenen Abgaben	367.800,00	402.600,00	525.223,53
2112	Erträge aus Ertragsanteilen	2.455.000,00	2.465.000,00	2.490.530,59
2113	Erträge aus Gebühren			
2114	Erträge aus Leistungen	1.200,00	1.100,00	1.143,01
2115	Erträge aus Besitz und wirtschaftlicher Tätigkeit			
2116	Erträge aus Veräußerung und sonstige Erträge	50.000,00	9.500,00	15.283,65
2117	Nicht finanzierungswirksame operative Erträge			
212	Erträge aus Transfers	462.400,00	394.700,00	521.540,89
2121	Transferertrag von Trägern des öffentlichen Rechts	462.400,00	394.700,00	521.540,89
2122	Transferertrag von Beteiligungen			
2123	Transferertrag von Unternehmen (mit Finanzunternehmen)			
2124	Transferertrag von Haushalten und Organisationen ohne Erwerbscharakter			
2125	Transferertrag vom Ausland			
2126	Investitions- und Tilgungszuschüsse zwischen Unternehmungen und Betrieben der Gebietskörperschaft und der Gebietskörperschaft			
2127	Nicht finanzierungswirksamer Transferertrag			
213	Finanzerträge	100,00	100,00	115,26
2131	Erträge aus Zinsen	100,00	100,00	115,26
2132	Erträge aus Zinsen aus derivativen Finanzinstrumenten mit und ohne Grundgeschäft			
2133	Erträge aus Gewinnentnahmen von marktbestimmten Betrieben			
2134	Sonstige Finanzerträge			
2135	Erträge aus Dividenden/Gewinnausschüttungen			
2136	Sonstige nicht finanzierungswirksame Finanzerträge			
21	Summe Erträge	3.336.500,00	3.273.000,00	3.553.836,93
221	Personalaufwand	0,00	0,00	0,00
2211	Personalaufwand (Bezüge, Nebengebühren, Mehrleistungen)			
2212	Gesetzlicher und freiwilliger Sozialaufwand			
2213	Sonstiger Personalaufwand			
2214	Nicht finanzierungswirksamer Personalaufwand			
222	Sachaufwand	464.900,00	6.200,00	28,81
2221	Gebrauchs- und Verbrauchsgüter, Handelswaren			
2222	Verwaltungs- und Betriebsaufwand	100,00	100,00	

Finanzwirtschaft (Gruppe 9)

MVAG	Mittelverwendungs- und -aufbringungsgruppen (1. und 2. Ebene)	VA 2024	VA 2023	RA 2022
2223	Leasing- und Mietaufwand			
2224	Instandhaltung			
2225	Sonstiger Sachaufwand	464.800,00	6.100,00	28,81
2226	Nicht finanzierungswirksamer Sachaufwand			
223	Transferaufwand	20.000,00	26.000,00	21.405,47
2231	Transferaufwand an Träger des öffentlichen Rechts	20.000,00	26.000,00	21.405,47
2232	Transferaufwand an Beteiligungen			
2233	Transferaufwand an Unternehmen (mit Finanzunternehmen)			
2234	Transferaufwand an Haushalte und Organisationen ohne Erwerbscharakter			
2235	Transferaufwand an das Ausland			
2236	Investitions- und Tilgungszuschüsse zwischen Unternehmungen und Betrieben der Gebietskörperschaft und der Gebietskörperschaft			
2237	Nicht finanzierungswirksamer Transferaufwand			
224	Finanzaufwand	2.700,00	1.800,00	2.063,98
2241	Aufwendungen für Zinsen	200,00	200,00	57,93
2242	Zinsen und sonstige Aufwendungen aus derivativen Finanzinstrumenten mit und ohne Grundgeschäft			
2243	Gewinnentnahmen von Unternehmungen und marktbestimmten Betrieben der Gebietskörperschaft (innerhalb der Gebietskörperschaft)			
2244	Sonstiger Finanzaufwand	2.500,00	1.600,00	2.006,05
2245	Nicht finanzierungswirksamer Finanzaufwand			
22	Summe Aufwendungen	487.600,00	34.000,00	23.498,26
SA0	Saldo (0) Nettoergebnis (21 - 22)	2.848.900,00	3.239.000,00	3.530.338,67
230	Entnahmen von Haushaltsrücklagen	0,00	0,00	0,00
2301	Entnahmen von Haushaltsrücklagen			
240	Zuweisungen an Haushaltsrücklagen	0,00	0,00	9,32
2401	Zuweisungen an Haushaltsrücklagen			9,32
SA01	Saldo (01) Haushaltsrücklagen (230 - 240)	0,00	0,00	-9,32
SA00	Saldo (00) Nettoergebnis nach Haushaltsrücklagen (Saldo 0 + Saldo 01)	2.848.900,00	3.239.000,00	3.530.329,35

Vertretungskörper und allgemeine Verwaltung (Gruppe 0)

MVAG	Mittelverwendungs- und aufbringungsgruppen (1. und 2. Ebene)	VA 2024	VA 2023	RA 2022
311	Einzahlungen aus operativer Verwaltungstätigkeit	39.300,00	41.800,00	41.790,55
3111	Einzahlungen aus eigenen Abgaben			
3112	Einzahlungen aus Ertragsanteilen			
3113	Einzahlungen aus Gebühren			
3114	Einzahlungen aus Leistungen	32.000,00	35.500,00	34.489,55
3115	Einzahlungen aus Besitz und wirtschaftlicher Tätigkeit			
3116	Einzahlungen aus Veräußerung von geringwertigen Wirtschaftsgütern (GWG) und sonstige Einzahlungen	7.300,00	6.300,00	7.301,00
312	Einzahlungen aus Transfers	100,00	200,00	417,08
3121	Transferzahlungen von Trägern des öffentlichen Rechts	100,00	200,00	417,08
3122	Transferzahlungen von Beteiligungen			
3123	Transferzahlungen von Unternehmen (inkl. Finanzunternehmen)			
3124	Transferzahlungen von Haushalten und Organisationen ohne Erwerbscharakter			
3125	Transferzahlungen vom Ausland			
3126	Investitions- und Tilgungszuschüsse zwischen Unternehmungen und Betrieben der Gebietskörperschaft und der Gebietskörperschaft			
313	Einzahlungen aus Finanzerträgen	0,00	0,00	0,00
3131	Einzahlungen aus Zinserträgen			
3132	Einzahlungen aus Zinsen aus derivativen Finanzinstrumenten mit und ohne Grundgeschäft			
3133	Einzahlungen aus Gewinnentnahmen von marktbestimmten Betrieben			
3134	Sonstige Einzahlungen aus Finanzerträgen			
3135	Einzahlungen aus Dividenden/Gewinnausschüttungen			
31	Summe Einzahlungen operative Gebarung	39.400,00	42.000,00	42.207,63
321	Auszahlungen aus Personalaufwand	278.000,00	251.900,00	239.990,71
3211	Auszahlungen für Personalaufwand (Bezüge, Nebengebühren, und Mehrleistungsvergütungen)	217.500,00	199.000,00	189.702,07
3212	Auszahlungen für gesetzliche und freiwillige Sozialaufwendungen	55.000,00	47.800,00	47.133,88
3213	Auszahlungen aus sonstigem Personalaufwand	5.500,00	5.100,00	3.154,76
322	Auszahlungen aus Sachaufwand	282.700,00	290.300,00	292.488,88
3221	Auszahlungen für Gebrauchs- und Verbrauchsgüter, Handelswaren	18.600,00	23.600,00	20.693,84
3222	Auszahlungen für Verwaltungs- und Betriebsaufwand	28.800,00	31.300,00	24.266,10
3223	Auszahlungen für Leasing- und Mietaufwand	8.500,00	5.000,00	5.415,66
3224	Auszahlungen für Instandhaltung	700,00	1.300,00	69,98
3225	Sonstige Auszahlungen aus Sachaufwand	226.100,00	229.100,00	242.043,30
3226	Auszahlungen aus der Inanspruchnahme von Haftungen			
323	Auszahlungen aus Transfers	32.000,00	29.700,00	22.012,56
3231	Transferzahlungen an Träger des öffentlichen Rechts	4.500,00	4.600,00	4.306,76

Vertretungskörper und allgemeine Verwaltung (Gruppe 0)

MVAG	Mittelverwendungs- und aufbringungsgruppen (1. und 2. Ebene)	VA 2024	VA 2023	RA 2022
3232	Transferzahlungen an Beteiligungen			
3233	Transferzahlungen an Unternehmen (inkl. Finanzunternehmen)			
3234	Transferzahlungen an Haushalte und Organisationen ohne Erwerbscharakter	27.500,00	25.100,00	17.705,80
3235	Transferzahlungen an das Ausland			
3236	Investitions- und Tilgungszuschüsse zwischen Unternehmungen und Betrieben der Gebietskörperschaft und der Gebietskörperschaft			
324	Auszahlungen aus Finanzaufwand	800,00	600,00	522,34
3241	Auszahlungen für Zinsen	800,00	600,00	522,34
3242	Auszahlungen für Zinsen aus derivativen Finanzinstrumenten mit und ohne Grundgeschäft			
3243	Auszahlungen aus Gewinnentnahmen von marktbestimmten Betrieben			
3244	Sonstige Auszahlungen aus Finanzaufwendungen			
32	Summe Auszahlungen operative Gebarung	593.500,00	572.500,00	555.014,49
SA1	Saldo (1) Geldfluss aus der operativen Gebarung (31 – 32)	-554.100,00	-530.500,00	-512.806,86
331	Einzahlungen aus der Investitionstätigkeit	0,00	0,00	0,00
3311	Einzahlungen aus der Veräußerung von immateriellem Vermögen			
3312	Einzahlungen aus der Veräußerung von Grundstücken und Grundstückeinrichtungen			
3313	Einzahlungen aus der Veräußerung von Gebäuden und Bauten			
3314	Einzahlungen aus der Veräußerung von technischen Anlagen, Fahrzeugen und Maschinen			
3315	Einzahlungen aus der Veräußerung von Amts-, Betriebs- und Geschäftsausstattung			
3316	Einzahlungen aus der Veräußerung von Kulturgütern			
3317	Einzahlungen aus der Veräußerung von Beteiligungen			
3318	Einzahlungen aus der Veräußerung von kofinanzierten Schutzbauten			
332	Einzahlungen aus der Rückzahlung von Darlehen sowie gewährten Vorschüssen	0,00	0,00	0,00
3321	Einzahlungen aus Darlehen an Träger des öffentlichen Rechts			
3322	Einzahlungen aus Darlehen an Beteiligungen			
3323	Einzahlungen aus Darlehen an Unternehmen und Haushalte			
3325	Einzahlungen aus Vorschüssen und Anzahlungen			
333	Einzahlungen aus Kapitaltransfers	0,00	0,00	0,00
3331	Kapitaltransferzahlungen von Trägern des öffentlichen Rechts			
3332	Kapitaltransferzahlungen von Beteiligungen			
3333	Kapitaltransferzahlungen von Unternehmen			
3334	Kapitaltransferzahlungen von Haushalten und Organisationen ohne Erwerbscharakter			
3335	Kapitaltransferzahlungen vom Ausland			
33	Summe Einzahlungen investive Gebarung	0,00	0,00	0,00

Vertretungskörper und allgemeine Verwaltung (Gruppe 0)

MVAG	Mittelverwendungs- und aufbringungsgruppen (1. und 2. Ebene)	VA 2024	VA 2023	RA 2022
341	Auszahlungen aus der Investitionstätigkeit	11.000,00	7.000,00	7.209,77
3411	Auszahlungen für den Erwerb von immateriellem Vermögen	8.000,00	2.000,00	237,77
3412	Auszahlungen für den Erwerb von Grundstücken und Grundstückseinrichtungen			
3413	Auszahlungen für den Erwerb von Gebäuden und Bauten			
3414	Auszahlungen für den Erwerb von technischen Anlagen, Fahrzeugen und Maschinen			
3415	Auszahlungen für den Erwerb von Amts-, Betriebs- und Geschäftsausstattung	3.000,00	5.000,00	6.972,00
3416	Auszahlungen für den Erwerb von Kulturgütern			
3417	Auszahlungen für den Erwerb von Beteiligungen			
3418	Auszahlungen für den Erwerb von kofinanzierten Schutzbauten			
342	Auszahlungen aus der Gewährung von Darlehen sowie gewährten Vorschüssen	0,00	0,00	0,00
3421	Auszahlungen von Darlehen an Träger des öffentlichen Rechts			
3422	Auszahlungen von Darlehen an Beteiligungen			
3423	Auszahlungen von Darlehen an Unternehmen und Haushalte			
3425	Auszahlungen von Vorschüssen und Anzahlungen			
343	Auszahlungen aus Kapitaltransfers	0,00	0,00	0,00
3431	Kapitaltransferzahlungen an Träger des öffentlichen Rechts			
3432	Kapitaltransferzahlungen an Beteiligungen			
3433	Kapitaltransferzahlungen an Unternehmen (Finanzunternehmen)			
3434	Kapitaltransferzahlungen an Haushalte und Organisationen ohne Erwerbscharakter			
3435	Kapitaltransferzahlungen an das Ausland			
34	Summe Auszahlungen investive Gebarung	11.000,00	7.000,00	7.209,77
SA2	Saldo (2) Geldfluss aus der investiven Gebarung (33 – 34)	-11.000,00	-7.000,00	-7.209,77
SA3	Saldo (3) Nettofinanzierungssaldo (Saldo 1 + Saldo 2)	-565.100,00	-537.500,00	-520.016,63
351	Einzahlungen aus der Aufnahme von Finanzschulden	0,00	0,00	0,00
3511	Einzahlungen aus empfangenen Darlehen von öffentlichen Körperschaften und Rechtsträgern			
3512	Einzahlungen aus empfangenen Darlehen von Beteiligungen			
3513	Einzahlungen aus empfangenen Darlehen von Unternehmen und privaten Haushalten			
3514	Einzahlungen aus Finanzschulden (Finanzunternehmen)			
3515	Einzahlungen aus Aufnahmen von Leasingverbindlichkeiten			
353	Einzahlungen infolge eines Kapitaltausches bei derivativen Finanzinstrumenten mit Grundgeschäft	0,00	0,00	0,00
3530	Einzahlungen infolge eines Kapitaltausches bei derivativen Finanzinstrumenten mit Grundgeschäft			
355	Einzahlungen aus dem Abgang von Finanzinstrumenten	0,00	0,00	0,00

Vertretungskörper und allgemeine Verwaltung (Gruppe 0)

MVAG	Mittelverwendungs- und aufbringungsgruppen (1. und 2. Ebene)	VA 2024	VA 2023	RA 2022
3550	Einzahlungen aus dem Abgang von Finanzinstrumenten			
35	Summe Einzahlungen aus der Finanzierungstätigkeit	0,00	0,00	0,00
361	Auszahlungen aus der Tilgung von Finanzschulden	23.400,00	22.800,00	23.334,00
3611	Auszahlungen aus empfangenen Darlehen von öffentlichen Körperschaften und Rechtsträgern			
3612	Auszahlungen aus empfangenen Darlehen von Beteiligungen			
3613	Auszahlungen aus empfangenen Darlehen von Unternehmen und privaten Haushalten			
3614	Auszahlungen aus Finanzschulden	23.400,00	22.800,00	23.334,00
3615	Auszahlungen aus Rückzahlungen von Leasingverbindlichkeiten			
363	Auszahlungen infolge eines Kapitaltausches bei derivativen Finanzinstrumenten mit Grundgeschäft	0,00	0,00	0,00
3630	Auszahlungen infolge eines Kapitaltausches bei derivativen Finanzinstrumenten mit Grundgeschäft			
365	Auszahlungen für den Erwerb von Finanzinstrumenten	0,00	0,00	0,00
3650	Auszahlungen für den Erwerb von Finanzinstrumenten			
36	Summe Auszahlungen aus der Finanzierungstätigkeit	23.400,00	22.800,00	23.334,00
SA4	Saldo (4) Geldfluss aus der Finanzierungstätigkeit (35 – 36)	-23.400,00	-22.800,00	-23.334,00
SA5	Saldo (5) Geldfluss aus der voranschlagswirksamen Gebarung (Saldo 3 + Saldo 4)	-588.500,00	-560.300,00	-543.350,63

Öffentliche Ordnung und Sicherheit (Gruppe 1)

MVAG	Mittelverwendungs- und aufbringungsgruppen (1. und 2. Ebene)	VA 2024	VA 2023	RA 2022
311	Einzahlungen aus operativer Verwaltungstätigkeit	100,00	266.800,00	1.980,80
3111	Einzahlungen aus eigenen Abgaben			
3112	Einzahlungen aus Ertragsanteilen			
3113	Einzahlungen aus Gebühren			
3114	Einzahlungen aus Leistungen			
3115	Einzahlungen aus Besitz und wirtschaftlicher Tätigkeit			
3116	Einzahlungen aus Veräußerung von geringwertigen Wirtschaftsgütern (GWG) und sonstige Einzahlungen	100,00	266.800,00	1.980,80
312	Einzahlungen aus Transfers	120.000,00	180.000,00	0,00
3121	Transferzahlungen von Trägern des öffentlichen Rechts	120.000,00	180.000,00	
3122	Transferzahlungen von Beteiligungen			
3123	Transferzahlungen von Unternehmen (inkl. Finanzunternehmen)			
3124	Transferzahlungen von Haushalten und Organisationen ohne Erwerbscharakter			
3125	Transferzahlungen vom Ausland			
3126	Investitions- und Tilgungszuschüsse zwischen Unternehmungen und Betrieben der Gebietskörperschaft und der Gebietskörperschaft			
313	Einzahlungen aus Finanzerträgen	0,00	0,00	0,00
3131	Einzahlungen aus Zinserträgen			
3132	Einzahlungen aus Zinsen aus derivativen Finanzinstrumenten mit und ohne Grundgeschäft			
3133	Einzahlungen aus Gewinnentnahmen von marktbestimmten Betrieben			
3134	Sonstige Einzahlungen aus Finanzerträgen			
3135	Einzahlungen aus Dividenden/Gewinnausschüttungen			
31	Summe Einzahlungen operative Gebarung	120.100,00	446.800,00	1.980,80
321	Auszahlungen aus Personalaufwand	1.800,00	1.800,00	1.475,00
3211	Auszahlungen für Personalaufwand (Bezüge, Nebengebühren, und Mehrleistungsvergütungen)			
3212	Auszahlungen für gesetzliche und freiwillige Sozialaufwendungen			
3213	Auszahlungen aus sonstigem Personalaufwand	1.800,00	1.800,00	1.475,00
322	Auszahlungen aus Sachaufwand	43.100,00	321.800,00	42.473,61
3221	Auszahlungen für Gebrauchs- und Verbrauchsgüter, Handelswaren	1.900,00	2.000,00	3.598,50
3222	Auszahlungen für Verwaltungs- und Betriebsaufwand	31.900,00	44.000,00	29.446,46
3223	Auszahlungen für Leasing- und Mietaufwand			
3224	Auszahlungen für Instandhaltung	2.500,00	2.800,00	924,40
3225	Sonstige Auszahlungen aus Sachaufwand	6.800,00	273.000,00	8.504,25
3226	Auszahlungen aus der Inanspruchnahme von Haftungen			
323	Auszahlungen aus Transfers	20.000,00	15.400,00	24.846,63
3231	Transferzahlungen an Träger des öffentlichen Rechts			

Öffentliche Ordnung und Sicherheit (Gruppe 1)

MVAG	Mittelverwendungs- und aufbringungsgruppen (1. und 2. Ebene)	VA 2024	VA 2023	RA 2022
3232	Transferzahlungen an Beteiligungen			
3233	Transferzahlungen an Unternehmen (inkl. Finanzunternehmen)			
3234	Transferzahlungen an Haushalte und Organisationen ohne Erwerbscharakter	20.000,00	15.400,00	24.846,63
3235	Transferzahlungen an das Ausland			
3236	Investitions- und Tilgungszuschüsse zwischen Unternehmungen und Betrieben der Gebietskörperschaft und der Gebietskörperschaft			
324	Auszahlungen aus Finanzaufwand	0,00	0,00	0,00
3241	Auszahlungen für Zinsen			
3242	Auszahlungen für Zinsen aus derivativen Finanzinstrumenten mit und ohne Grundgeschäft			
3243	Auszahlungen aus Gewinnentnahmen von marktbestimmten Betrieben			
3244	Sonstige Auszahlungen aus Finanzaufwendungen			
32	Summe Auszahlungen operative Gebarung	64.900,00	339.000,00	68.795,24
SA1	Saldo (1) Geldfluss aus der operativen Gebarung (31 – 32)	55.200,00	107.800,00	-66.814,44
331	Einzahlungen aus der Investitionstätigkeit	0,00	0,00	0,00
3311	Einzahlungen aus der Veräußerung von immateriellem Vermögen			
3312	Einzahlungen aus der Veräußerung von Grundstücken und Grundstückeinrichtungen			
3313	Einzahlungen aus der Veräußerung von Gebäuden und Bauten			
3314	Einzahlungen aus der Veräußerung von technischen Anlagen, Fahrzeugen und Maschinen			
3315	Einzahlungen aus der Veräußerung von Amts-, Betriebs- und Geschäftsausstattung			
3316	Einzahlungen aus der Veräußerung von Kulturgütern			
3317	Einzahlungen aus der Veräußerung von Beteiligungen			
3318	Einzahlungen aus der Veräußerung von kofinanzierten Schutzbauten			
332	Einzahlungen aus der Rückzahlung von Darlehen sowie gewährten Vorschüssen	0,00	0,00	0,00
3321	Einzahlungen aus Darlehen an Träger des öffentlichen Rechts			
3322	Einzahlungen aus Darlehen an Beteiligungen			
3323	Einzahlungen aus Darlehen an Unternehmen und Haushalte			
3325	Einzahlungen aus Vorschüssen und Anzahlungen			
333	Einzahlungen aus Kapitaltransfers	230.000,00	655.000,00	0,00
3331	Kapitaltransferzahlungen von Trägern des öffentlichen Rechts	230.000,00	655.000,00	
3332	Kapitaltransferzahlungen von Beteiligungen			
3333	Kapitaltransferzahlungen von Unternehmen			
3334	Kapitaltransferzahlungen von Haushalten und Organisationen ohne Erwerbscharakter			
3335	Kapitaltransferzahlungen vom Ausland			
33	Summe Einzahlungen investive Gebarung	230.000,00	655.000,00	0,00

Öffentliche Ordnung und Sicherheit (Gruppe 1)

MVAG	Mittelverwendungs- und aufbringungsgruppen (1. und 2. Ebene)	VA 2024	VA 2023	RA 2022
341	Auszahlungen aus der Investitionstätigkeit	900.000,00	1.201.700,00	30.749,40
3411	Auszahlungen für den Erwerb von immateriellem Vermögen			
3412	Auszahlungen für den Erwerb von Grundstücken und Grundstückseinrichtungen			
3413	Auszahlungen für den Erwerb von Gebäuden und Bauten	900.000,00	725.000,00	1.969,80
3414	Auszahlungen für den Erwerb von technischen Anlagen, Fahrzeugen und Maschinen		476.700,00	28.779,60
3415	Auszahlungen für den Erwerb von Amts-, Betriebs- und Geschäftsausstattung			
3416	Auszahlungen für den Erwerb von Kulturgütern			
3417	Auszahlungen für den Erwerb von Beteiligungen			
3418	Auszahlungen für den Erwerb von kofinanzierten Schutzbauten			
342	Auszahlungen aus der Gewährung von Darlehen sowie gewährten Vorschüssen	0,00	0,00	0,00
3421	Auszahlungen von Darlehen an Träger des öffentlichen Rechts			
3422	Auszahlungen von Darlehen an Beteiligungen			
3423	Auszahlungen von Darlehen an Unternehmen und Haushalte			
3425	Auszahlungen von Vorschüssen und Anzahlungen			
343	Auszahlungen aus Kapitaltransfers	0,00	0,00	0,00
3431	Kapitaltransferzahlungen an Träger des öffentlichen Rechts			
3432	Kapitaltransferzahlungen an Beteiligungen			
3433	Kapitaltransferzahlungen an Unternehmen (Finanzunternehmen)			
3434	Kapitaltransferzahlungen an Haushalte und Organisationen ohne Erwerbscharakter			
3435	Kapitaltransferzahlungen an das Ausland			
34	Summe Auszahlungen investive Gebarung	900.000,00	1.201.700,00	30.749,40
SA2	Saldo (2) Geldfluss aus der investiven Gebarung (33 – 34)	-670.000,00	-546.700,00	-30.749,40
SA3	Saldo (3) Nettofinanzierungssaldo (Saldo 1 + Saldo 2)	-614.800,00	-438.900,00	-97.563,84
351	Einzahlungen aus der Aufnahme von Finanzschulden	100.000,00	100.000,00	0,00
3511	Einzahlungen aus empfangenen Darlehen von öffentlichen Körperschaften und Rechtsträgern			
3512	Einzahlungen aus empfangenen Darlehen von Beteiligungen			
3513	Einzahlungen aus empfangenen Darlehen von Unternehmen und privaten Haushalten			
3514	Einzahlungen aus Finanzschulden (Finanzunternehmen)	100.000,00	100.000,00	
3515	Einzahlungen aus Aufnahmen von Leasingverbindlichkeiten			
353	Einzahlungen infolge eines Kapitaltausches bei derivativen Finanzinstrumenten mit Grundgeschäft	0,00	0,00	0,00
3530	Einzahlungen infolge eines Kapitaltausches bei derivativen Finanzinstrumenten mit Grundgeschäft			
355	Einzahlungen aus dem Abgang von Finanzinstrumenten	0,00	0,00	0,00

Öffentliche Ordnung und Sicherheit (Gruppe 1)

MVAG	Mittelverwendungs- und aufbringungsgruppen (1. und 2. Ebene)	VA 2024	VA 2023	RA 2022
3550	Einzahlungen aus dem Abgang von Finanzinstrumenten			
35	Summe Einzahlungen aus der Finanzierungstätigkeit	100.000,00	100.000,00	0,00
361	Auszahlungen aus der Tilgung von Finanzschulden	0,00	0,00	0,00
3611	Auszahlungen aus empfangenen Darlehen von öffentlichen Körperschaften und Rechtsträgern			
3612	Auszahlungen aus empfangenen Darlehen von Beteiligungen			
3613	Auszahlungen aus empfangenen Darlehen von Unternehmen und privaten Haushalten			
3614	Auszahlungen aus Finanzschulden			
3615	Auszahlungen aus Rückzahlungen von Leasingverbindlichkeiten			
363	Auszahlungen infolge eines Kapitaltausches bei derivativen Finanzinstrumenten mit Grundgeschäft	0,00	0,00	0,00
3630	Auszahlungen infolge eines Kapitaltausches bei derivativen Finanzinstrumenten mit Grundgeschäft			
365	Auszahlungen für den Erwerb von Finanzinstrumenten	0,00	0,00	0,00
3650	Auszahlungen für den Erwerb von Finanzinstrumenten			
36	Summe Auszahlungen aus der Finanzierungstätigkeit	0,00	0,00	0,00
SA4	Saldo (4) Geldfluss aus der Finanzierungstätigkeit (35 – 36)	100.000,00	100.000,00	0,00
SA5	Saldo (5) Geldfluss aus der voranschlagswirksamen Gebarung (Saldo 3 + Saldo 4)	-514.800,00	-338.900,00	-97.563,84

Unterricht, Erziehung, Sport und Wissenschaft (Gruppe 2)

MVAG	Mittelverwendungs- und aufbringungsgruppen (1. und 2. Ebene)	VA 2024	VA 2023	RA 2022
311	Einzahlungen aus operativer Verwaltungstätigkeit	51.400,00	57.800,00	93.231,76
3111	Einzahlungen aus eigenen Abgaben			
3112	Einzahlungen aus Ertragsanteilen			
3113	Einzahlungen aus Gebühren			
3114	Einzahlungen aus Leistungen	44.200,00	41.200,00	52.778,31
3115	Einzahlungen aus Besitz und wirtschaftlicher Tätigkeit	900,00	800,00	590,83
3116	Einzahlungen aus Veräußerung von geringwertigen Wirtschaftsgütern (GWG) und sonstige Einzahlungen	6.300,00	15.800,00	39.862,62
312	Einzahlungen aus Transfers	16.300,00	16.000,00	18.672,88
3121	Transferzahlungen von Trägern des öffentlichen Rechts	16.300,00	16.000,00	18.672,88
3122	Transferzahlungen von Beteiligungen			
3123	Transferzahlungen von Unternehmen (inkl. Finanzunternehmen)			
3124	Transferzahlungen von Haushalten und Organisationen ohne Erwerbscharakter			
3125	Transferzahlungen vom Ausland			
3126	Investitions- und Tilgungszuschüsse zwischen Unternehmungen und Betrieben der Gebietskörperschaft und der Gebietskörperschaft			
313	Einzahlungen aus Finanzerträgen	0,00	0,00	0,00
3131	Einzahlungen aus Zinserträgen			
3132	Einzahlungen aus Zinsen aus derivativen Finanzinstrumenten mit und ohne Grundgeschäft			
3133	Einzahlungen aus Gewinnentnahmen von marktbestimmten Betrieben			
3134	Sonstige Einzahlungen aus Finanzerträgen			
3135	Einzahlungen aus Dividenden/Gewinnausschüttungen			
31	Summe Einzahlungen operative Gebarung	67.700,00	73.800,00	111.904,64
321	Auszahlungen aus Personalaufwand	356.500,00	304.200,00	286.675,33
3211	Auszahlungen für Personalaufwand (Bezüge, Nebengebühren, und Mehrleistungsvergütungen)	284.600,00	244.800,00	227.616,20
3212	Auszahlungen für gesetzliche und freiwillige Sozialaufwendungen	70.900,00	57.900,00	55.351,93
3213	Auszahlungen aus sonstigem Personalaufwand	1.000,00	1.500,00	3.707,20
322	Auszahlungen aus Sachaufwand	216.000,00	219.500,00	251.409,37
3221	Auszahlungen für Gebrauchs- und Verbrauchsgüter, Handelswaren	50.500,00	45.400,00	44.525,96
3222	Auszahlungen für Verwaltungs- und Betriebsaufwand	76.800,00	81.400,00	67.050,17
3223	Auszahlungen für Leasing- und Mietaufwand	5.500,00	4.800,00	5.170,95
3224	Auszahlungen für Instandhaltung	13.600,00	18.200,00	35.936,55
3225	Sonstige Auszahlungen aus Sachaufwand	69.600,00	69.700,00	98.725,74
3226	Auszahlungen aus der Inanspruchnahme von Haftungen			
323	Auszahlungen aus Transfers	210.600,00	202.000,00	222.747,32
3231	Transferzahlungen an Träger des öffentlichen Rechts	197.800,00	189.400,00	183.944,52

Unterricht, Erziehung, Sport und Wissenschaft (Gruppe 2)

MVAG	Mittelverwendungs- und aufbringungsgruppen (1. und 2. Ebene)	VA 2024	VA 2023	RA 2022
3232	Transferzahlungen an Beteiligungen			
3233	Transferzahlungen an Unternehmen (inkl. Finanzunternehmen)			
3234	Transferzahlungen an Haushalte und Organisationen ohne Erwerbscharakter	12.800,00	12.600,00	38.802,80
3235	Transferzahlungen an das Ausland			
3236	Investitions- und Tilgungszuschüsse zwischen Unternehmungen und Betrieben der Gebietskörperschaft und der Gebietskörperschaft			
324	Auszahlungen aus Finanzaufwand	1.100,00	700,00	509,44
3241	Auszahlungen für Zinsen	1.100,00	700,00	509,44
3242	Auszahlungen für Zinsen aus derivativen Finanzinstrumenten mit und ohne Grundgeschäft			
3243	Auszahlungen aus Gewinnentnahmen von marktbestimmten Betrieben			
3244	Sonstige Auszahlungen aus Finanzaufwendungen			
32	Summe Auszahlungen operative Gebarung	784.200,00	726.400,00	761.341,46
SA1	Saldo (1) Geldfluss aus der operativen Gebarung (31 – 32)	-716.500,00	-652.600,00	-649.436,82
331	Einzahlungen aus der Investitionstätigkeit	0,00	0,00	0,00
3311	Einzahlungen aus der Veräußerung von immateriellem Vermögen			
3312	Einzahlungen aus der Veräußerung von Grundstücken und Grundstückeinrichtungen			
3313	Einzahlungen aus der Veräußerung von Gebäuden und Bauten			
3314	Einzahlungen aus der Veräußerung von technischen Anlagen, Fahrzeugen und Maschinen			
3315	Einzahlungen aus der Veräußerung von Amts-, Betriebs- und Geschäftsausstattung			
3316	Einzahlungen aus der Veräußerung von Kulturgütern			
3317	Einzahlungen aus der Veräußerung von Beteiligungen			
3318	Einzahlungen aus der Veräußerung von kofinanzierten Schutzbauten			
332	Einzahlungen aus der Rückzahlung von Darlehen sowie gewährten Vorschüssen	0,00	0,00	0,00
3321	Einzahlungen aus Darlehen an Träger des öffentlichen Rechts			
3322	Einzahlungen aus Darlehen an Beteiligungen			
3323	Einzahlungen aus Darlehen an Unternehmen und Haushalte			
3325	Einzahlungen aus Vorschüssen und Anzahlungen			
333	Einzahlungen aus Kapitaltransfers	0,00	35.000,00	57.707,54
3331	Kapitaltransferzahlungen von Trägern des öffentlichen Rechts		35.000,00	49.707,54
3332	Kapitaltransferzahlungen von Beteiligungen			
3333	Kapitaltransferzahlungen von Unternehmen			
3334	Kapitaltransferzahlungen von Haushalten und Organisationen ohne Erwerbscharakter			8.000,00
3335	Kapitaltransferzahlungen vom Ausland			
33	Summe Einzahlungen investive Gebarung	0,00	35.000,00	57.707,54

Unterricht, Erziehung, Sport und Wissenschaft (Gruppe 2)

MVAG	Mittelverwendungs- und aufbringungsgruppen (1. und 2. Ebene)	VA 2024	VA 2023	RA 2022
341	Auszahlungen aus der Investitionstätigkeit	6.500,00	52.200,00	82.855,98
3411	Auszahlungen für den Erwerb von immateriellem Vermögen			
3412	Auszahlungen für den Erwerb von Grundstücken und Grundstückseinrichtungen	500,00	35.200,00	26.123,48
3413	Auszahlungen für den Erwerb von Gebäuden und Bauten			42.088,13
3414	Auszahlungen für den Erwerb von technischen Anlagen, Fahrzeugen und Maschinen			
3415	Auszahlungen für den Erwerb von Amts-, Betriebs- und Geschäftsausstattung	6.000,00	17.000,00	14.644,37
3416	Auszahlungen für den Erwerb von Kulturgütern			
3417	Auszahlungen für den Erwerb von Beteiligungen			
3418	Auszahlungen für den Erwerb von kofinanzierten Schutzbauten			
342	Auszahlungen aus der Gewährung von Darlehen sowie gewährten Vorschüssen	0,00	0,00	0,00
3421	Auszahlungen von Darlehen an Träger des öffentlichen Rechts			
3422	Auszahlungen von Darlehen an Beteiligungen			
3423	Auszahlungen von Darlehen an Unternehmen und Haushalte			
3425	Auszahlungen von Vorschüssen und Anzahlungen			
343	Auszahlungen aus Kapitaltransfers	0,00	0,00	0,00
3431	Kapitaltransferzahlungen an Träger des öffentlichen Rechts			
3432	Kapitaltransferzahlungen an Beteiligungen			
3433	Kapitaltransferzahlungen an Unternehmen (Finanzunternehmen)			
3434	Kapitaltransferzahlungen an Haushalte und Organisationen ohne Erwerbscharakter			
3435	Kapitaltransferzahlungen an das Ausland			
34	Summe Auszahlungen investive Gebarung	6.500,00	52.200,00	82.855,98
SA2	Saldo (2) Geldfluss aus der investiven Gebarung (33 – 34)	-6.500,00	-17.200,00	-25.148,44
SA3	Saldo (3) Nettofinanzierungssaldo (Saldo 1 + Saldo 2)	-723.000,00	-669.800,00	-674.585,26
351	Einzahlungen aus der Aufnahme von Finanzschulden	0,00	0,00	0,00
3511	Einzahlungen aus empfangenen Darlehen von öffentlichen Körperschaften und Rechtsträgern			
3512	Einzahlungen aus empfangenen Darlehen von Beteiligungen			
3513	Einzahlungen aus empfangenen Darlehen von Unternehmen und privaten Haushalten			
3514	Einzahlungen aus Finanzschulden (Finanzunternehmen)			
3515	Einzahlungen aus Aufnahmen von Leasingverbindlichkeiten			
353	Einzahlungen infolge eines Kapitaltausches bei derivativen Finanzinstrumenten mit Grundgeschäft	0,00	0,00	0,00
3530	Einzahlungen infolge eines Kapitaltausches bei derivativen Finanzinstrumenten mit Grundgeschäft			
355	Einzahlungen aus dem Abgang von Finanzinstrumenten	0,00	0,00	0,00

Unterricht, Erziehung, Sport und Wissenschaft (Gruppe 2)

MVAG	Mittelverwendungs- und aufbringungsgruppen (1. und 2. Ebene)	VA 2024	VA 2023	RA 2022
3550	Einzahlungen aus dem Abgang von Finanzinstrumenten			
35	Summe Einzahlungen aus der Finanzierungstätigkeit	0,00	0,00	0,00
361	Auszahlungen aus der Tilgung von Finanzschulden	10.900,00	17.100,00	16.944,38
3611	Auszahlungen aus empfangenen Darlehen von öffentlichen Körperschaften und Rechtsträgern			
3612	Auszahlungen aus empfangenen Darlehen von Beteiligungen			
3613	Auszahlungen aus empfangenen Darlehen von Unternehmen und privaten Haushalten			
3614	Auszahlungen aus Finanzschulden	10.900,00	17.100,00	16.944,38
3615	Auszahlungen aus Rückzahlungen von Leasingverbindlichkeiten			
363	Auszahlungen infolge eines Kapitaltausches bei derivativen Finanzinstrumenten mit Grundgeschäft	0,00	0,00	0,00
3630	Auszahlungen infolge eines Kapitaltausches bei derivativen Finanzinstrumenten mit Grundgeschäft			
365	Auszahlungen für den Erwerb von Finanzinstrumenten	0,00	0,00	0,00
3650	Auszahlungen für den Erwerb von Finanzinstrumenten			
36	Summe Auszahlungen aus der Finanzierungstätigkeit	10.900,00	17.100,00	16.944,38
SA4	Saldo (4) Geldfluss aus der Finanzierungstätigkeit (35 – 36)	-10.900,00	-17.100,00	-16.944,38
SA5	Saldo (5) Geldfluss aus der voranschlagswirksamen Gebarung (Saldo 3 + Saldo 4)	-733.900,00	-686.900,00	-691.529,64

Kunst, Kultur und Kultus (Gruppe 3)

MVAG	Mittelverwendungs- und aufbringungsgruppen (1. und 2. Ebene)	VA 2024	VA 2023	RA 2022
311	Einzahlungen aus operativer Verwaltungstätigkeit	8.500,00	11.800,00	245.404,80
3111	Einzahlungen aus eigenen Abgaben			
3112	Einzahlungen aus Ertragsanteilen			
3113	Einzahlungen aus Gebühren			
3114	Einzahlungen aus Leistungen	8.000,00	11.300,00	6.000,00
3115	Einzahlungen aus Besitz und wirtschaftlicher Tätigkeit			
3116	Einzahlungen aus Veräußerung von geringwertigen Wirtschaftsgütern (GWG) und sonstige Einzahlungen	500,00	500,00	239.404,80
312	Einzahlungen aus Transfers	0,00	0,00	0,00
3121	Transferzahlungen von Trägern des öffentlichen Rechts			
3122	Transferzahlungen von Beteiligungen			
3123	Transferzahlungen von Unternehmen (inkl. Finanzunternehmen)			
3124	Transferzahlungen von Haushalten und Organisationen ohne Erwerbscharakter			
3125	Transferzahlungen vom Ausland			
3126	Investitions- und Tilgungszuschüsse zwischen Unternehmungen und Betrieben der Gebietskörperschaft und der Gebietskörperschaft			
313	Einzahlungen aus Finanzerträgen	0,00	0,00	0,00
3131	Einzahlungen aus Zinserträgen			
3132	Einzahlungen aus Zinsen aus derivativen Finanzinstrumenten mit und ohne Grundgeschäft			
3133	Einzahlungen aus Gewinnentnahmen von marktbestimmten Betrieben			
3134	Sonstige Einzahlungen aus Finanzerträgen			
3135	Einzahlungen aus Dividenden/Gewinnausschüttungen			
31	Summe Einzahlungen operative Gebarung	8.500,00	11.800,00	245.404,80
321	Auszahlungen aus Personalaufwand	0,00	0,00	0,00
3211	Auszahlungen für Personalaufwand (Bezüge, Nebengebühren, und Mehrleistungsvergütungen)			
3212	Auszahlungen für gesetzliche und freiwillige Sozialaufwendungen			
3213	Auszahlungen aus sonstigem Personalaufwand			
322	Auszahlungen aus Sachaufwand	8.600,00	11.800,00	253.475,22
3221	Auszahlungen für Gebrauchs- und Verbrauchsgüter, Handelswaren	400,00	300,00	316,00
3222	Auszahlungen für Verwaltungs- und Betriebsaufwand	2.500,00	4.900,00	2.185,44
3223	Auszahlungen für Leasing- und Mietaufwand			
3224	Auszahlungen für Instandhaltung			
3225	Sonstige Auszahlungen aus Sachaufwand	5.700,00	6.600,00	250.973,78
3226	Auszahlungen aus der Inanspruchnahme von Haftungen			
323	Auszahlungen aus Transfers	92.000,00	76.400,00	75.018,69
3231	Transferzahlungen an Träger des öffentlichen Rechts	76.100,00	65.000,00	55.264,89

Kunst, Kultur und Kultus (Gruppe 3)

MVAG	Mittelverwendungs- und aufbringungsgruppen (1. und 2. Ebene)	VA 2024	VA 2023	RA 2022
3232	Transferzahlungen an Beteiligungen			
3233	Transferzahlungen an Unternehmen (inkl. Finanzunternehmen)			
3234	Transferzahlungen an Haushalte und Organisationen ohne Erwerbscharakter	15.900,00	11.400,00	19.753,80
3235	Transferzahlungen an das Ausland			
3236	Investitions- und Tilgungszuschüsse zwischen Unternehmungen und Betrieben der Gebietskörperschaft und der Gebietskörperschaft			
324	Auszahlungen aus Finanzaufwand	0,00	0,00	0,00
3241	Auszahlungen für Zinsen			
3242	Auszahlungen für Zinsen aus derivativen Finanzinstrumenten mit und ohne Grundgeschäft			
3243	Auszahlungen aus Gewinnentnahmen von marktbestimmten Betrieben			
3244	Sonstige Auszahlungen aus Finanzaufwendungen			
32	Summe Auszahlungen operative Gebarung	100.600,00	88.200,00	328.493,91
SA1	Saldo (1) Geldfluss aus der operativen Gebarung (31 – 32)	-92.100,00	-76.400,00	-83.089,11
331	Einzahlungen aus der Investitionstätigkeit	0,00	0,00	0,00
3311	Einzahlungen aus der Veräußerung von immateriellem Vermögen			
3312	Einzahlungen aus der Veräußerung von Grundstücken und Grundstückeinrichtungen			
3313	Einzahlungen aus der Veräußerung von Gebäuden und Bauten			
3314	Einzahlungen aus der Veräußerung von technischen Anlagen, Fahrzeugen und Maschinen			
3315	Einzahlungen aus der Veräußerung von Amts-, Betriebs- und Geschäftsausstattung			
3316	Einzahlungen aus der Veräußerung von Kulturgütern			
3317	Einzahlungen aus der Veräußerung von Beteiligungen			
3318	Einzahlungen aus der Veräußerung von kofinanzierten Schutzbauten			
332	Einzahlungen aus der Rückzahlung von Darlehen sowie gewährten Vorschüssen	0,00	0,00	0,00
3321	Einzahlungen aus Darlehen an Träger des öffentlichen Rechts			
3322	Einzahlungen aus Darlehen an Beteiligungen			
3323	Einzahlungen aus Darlehen an Unternehmen und Haushalte			
3325	Einzahlungen aus Vorschüssen und Anzahlungen			
333	Einzahlungen aus Kapitaltransfers	0,00	0,00	150.000,00
3331	Kapitaltransferzahlungen von Trägern des öffentlichen Rechts			50.000,00
3332	Kapitaltransferzahlungen von Beteiligungen			
3333	Kapitaltransferzahlungen von Unternehmen			
3334	Kapitaltransferzahlungen von Haushalten und Organisationen ohne Erwerbscharakter			100.000,00
3335	Kapitaltransferzahlungen vom Ausland			
33	Summe Einzahlungen investive Gebarung	0,00	0,00	150.000,00

Kunst, Kultur und Kultus (Gruppe 3)

MVAG	Mittelverwendungs- und aufbringungsgruppen (1. und 2. Ebene)	VA 2024	VA 2023	RA 2022
341	Auszahlungen aus der Investitionstätigkeit	0,00	0,00	389.030,30
3411	Auszahlungen für den Erwerb von immateriellem Vermögen			
3412	Auszahlungen für den Erwerb von Grundstücken und Grundstückseinrichtungen			
3413	Auszahlungen für den Erwerb von Gebäuden und Bauten			389.030,30
3414	Auszahlungen für den Erwerb von technischen Anlagen, Fahrzeugen und Maschinen			
3415	Auszahlungen für den Erwerb von Amts-, Betriebs- und Geschäftsausstattung			
3416	Auszahlungen für den Erwerb von Kulturgütern			
3417	Auszahlungen für den Erwerb von Beteiligungen			
3418	Auszahlungen für den Erwerb von kofinanzierten Schutzbauten			
342	Auszahlungen aus der Gewährung von Darlehen sowie gewährten Vorschüssen	0,00	0,00	0,00
3421	Auszahlungen von Darlehen an Träger des öffentlichen Rechts			
3422	Auszahlungen von Darlehen an Beteiligungen			
3423	Auszahlungen von Darlehen an Unternehmen und Haushalte			
3425	Auszahlungen von Vorschüssen und Anzahlungen			
343	Auszahlungen aus Kapitaltransfers	0,00	0,00	0,00
3431	Kapitaltransferzahlungen an Träger des öffentlichen Rechts			
3432	Kapitaltransferzahlungen an Beteiligungen			
3433	Kapitaltransferzahlungen an Unternehmen (Finanzunternehmen)			
3434	Kapitaltransferzahlungen an Haushalte und Organisationen ohne Erwerbscharakter			
3435	Kapitaltransferzahlungen an das Ausland			
34	Summe Auszahlungen investive Gebarung	0,00	0,00	389.030,30
SA2	Saldo (2) Geldfluss aus der investiven Gebarung (33 – 34)	0,00	0,00	-239.030,30
SA3	Saldo (3) Nettofinanzierungssaldo (Saldo 1 + Saldo 2)	-92.100,00	-76.400,00	-322.119,41
351	Einzahlungen aus der Aufnahme von Finanzschulden	0,00	0,00	0,00
3511	Einzahlungen aus empfangenen Darlehen von öffentlichen Körperschaften und Rechtsträgern			
3512	Einzahlungen aus empfangenen Darlehen von Beteiligungen			
3513	Einzahlungen aus empfangenen Darlehen von Unternehmen und privaten Haushalten			
3514	Einzahlungen aus Finanzschulden (Finanzunternehmen)			
3515	Einzahlungen aus Aufnahmen von Leasingverbindlichkeiten			
353	Einzahlungen infolge eines Kapitaltausches bei derivativen Finanzinstrumenten mit Grundgeschäft	0,00	0,00	0,00
3530	Einzahlungen infolge eines Kapitaltausches bei derivativen Finanzinstrumenten mit Grundgeschäft			
355	Einzahlungen aus dem Abgang von Finanzinstrumenten	0,00	0,00	0,00

Kunst, Kultur und Kultus (Gruppe 3)

MVAG	Mittelverwendungs- und aufbringungsgruppen (1. und 2. Ebene)	VA 2024	VA 2023	RA 2022
3550	Einzahlungen aus dem Abgang von Finanzinstrumenten			
35	Summe Einzahlungen aus der Finanzierungstätigkeit	0,00	0,00	0,00
361	Auszahlungen aus der Tilgung von Finanzschulden	0,00	0,00	0,00
3611	Auszahlungen aus empfangenen Darlehen von öffentlichen Körperschaften und Rechtsträgern			
3612	Auszahlungen aus empfangenen Darlehen von Beteiligungen			
3613	Auszahlungen aus empfangenen Darlehen von Unternehmen und privaten Haushalten			
3614	Auszahlungen aus Finanzschulden			
3615	Auszahlungen aus Rückzahlungen von Leasingverbindlichkeiten			
363	Auszahlungen infolge eines Kapitaltausches bei derivativen Finanzinstrumenten mit Grundgeschäft	0,00	0,00	0,00
3630	Auszahlungen infolge eines Kapitaltausches bei derivativen Finanzinstrumenten mit Grundgeschäft			
365	Auszahlungen für den Erwerb von Finanzinstrumenten	0,00	0,00	0,00
3650	Auszahlungen für den Erwerb von Finanzinstrumenten			
36	Summe Auszahlungen aus der Finanzierungstätigkeit	0,00	0,00	0,00
SA4	Saldo (4) Geldfluss aus der Finanzierungstätigkeit (35 – 36)	0,00	0,00	0,00
SA5	Saldo (5) Geldfluss aus der voranschlagswirksamen Gebarung (Saldo 3 + Saldo 4)	-92.100,00	-76.400,00	-322.119,41

Soziale Wohlfahrt und Wohnbauförderung (Gruppe 4)

MVAG	Mittelverwendungs- und aufbringungsgruppen (1. und 2. Ebene)	VA 2024	VA 2023	RA 2022
311	Einzahlungen aus operativer Verwaltungstätigkeit	0,00	0,00	47.261,40
3111	Einzahlungen aus eigenen Abgaben			
3112	Einzahlungen aus Ertragsanteilen			
3113	Einzahlungen aus Gebühren			
3114	Einzahlungen aus Leistungen			
3115	Einzahlungen aus Besitz und wirtschaftlicher Tätigkeit			
3116	Einzahlungen aus Veräußerung von geringwertigen Wirtschaftsgütern (GWG) und sonstige Einzahlungen			47.261,40
312	Einzahlungen aus Transfers	0,00	0,00	0,00
3121	Transferzahlungen von Trägern des öffentlichen Rechts			
3122	Transferzahlungen von Beteiligungen			
3123	Transferzahlungen von Unternehmen (inkl. Finanzunternehmen)			
3124	Transferzahlungen von Haushalten und Organisationen ohne Erwerbscharakter			
3125	Transferzahlungen vom Ausland			
3126	Investitions- und Tilgungszuschüsse zwischen Unternehmungen und Betrieben der Gebietskörperschaft und der Gebietskörperschaft			
313	Einzahlungen aus Finanzerträgen	0,00	0,00	0,00
3131	Einzahlungen aus Zinserträgen			
3132	Einzahlungen aus Zinsen aus derivativen Finanzinstrumenten mit und ohne Grundgeschäft			
3133	Einzahlungen aus Gewinnentnahmen von marktbestimmten Betrieben			
3134	Sonstige Einzahlungen aus Finanzerträgen			
3135	Einzahlungen aus Dividenden/Gewinnausschüttungen			
31	Summe Einzahlungen operative Gebarung	0,00	0,00	47.261,40
321	Auszahlungen aus Personalaufwand	0,00	0,00	0,00
3211	Auszahlungen für Personalaufwand (Bezüge, Nebengebühren, und Mehrleistungsvergütungen)			
3212	Auszahlungen für gesetzliche und freiwillige Sozialaufwendungen			
3213	Auszahlungen aus sonstigem Personalaufwand			
322	Auszahlungen aus Sachaufwand	3.100,00	5.500,00	22.901,03
3221	Auszahlungen für Gebrauchs- und Verbrauchsgüter, Handelswaren	1.100,00	1.100,00	663,00
3222	Auszahlungen für Verwaltungs- und Betriebsaufwand			
3223	Auszahlungen für Leasing- und Mietaufwand			
3224	Auszahlungen für Instandhaltung	1.000,00	3.000,00	21.032,03
3225	Sonstige Auszahlungen aus Sachaufwand	1.000,00	1.400,00	1.206,00
3226	Auszahlungen aus der Inanspruchnahme von Haftungen			
323	Auszahlungen aus Transfers	520.600,00	448.500,00	452.814,71
3231	Transferzahlungen an Träger des öffentlichen Rechts	473.800,00	389.000,00	385.473,49

Soziale Wohlfahrt und Wohnbauförderung (Gruppe 4)

MVAG	Mittelverwendungs- und aufbringungsgruppen (1. und 2. Ebene)	VA 2024	VA 2023	RA 2022
3232	Transferzahlungen an Beteiligungen			
3233	Transferzahlungen an Unternehmen (inkl. Finanzunternehmen)			
3234	Transferzahlungen an Haushalte und Organisationen ohne Erwerbscharakter	46.800,00	59.500,00	67.341,22
3235	Transferzahlungen an das Ausland			
3236	Investitions- und Tilgungszuschüsse zwischen Unternehmungen und Betrieben der Gebietskörperschaft und der Gebietskörperschaft			
324	Auszahlungen aus Finanzaufwand	0,00	0,00	0,00
3241	Auszahlungen für Zinsen			
3242	Auszahlungen für Zinsen aus derivativen Finanzinstrumenten mit und ohne Grundgeschäft			
3243	Auszahlungen aus Gewinnentnahmen von marktbestimmten Betrieben			
3244	Sonstige Auszahlungen aus Finanzaufwendungen			
32	Summe Auszahlungen operative Gebarung	523.700,00	454.000,00	475.715,74
SA1	Saldo (1) Geldfluss aus der operativen Gebarung (31 – 32)	-523.700,00	-454.000,00	-428.454,34
331	Einzahlungen aus der Investitionstätigkeit	0,00	0,00	0,00
3311	Einzahlungen aus der Veräußerung von immateriellem Vermögen			
3312	Einzahlungen aus der Veräußerung von Grundstücken und Grundstückeinrichtungen			
3313	Einzahlungen aus der Veräußerung von Gebäuden und Bauten			
3314	Einzahlungen aus der Veräußerung von technischen Anlagen, Fahrzeugen und Maschinen			
3315	Einzahlungen aus der Veräußerung von Amts-, Betriebs- und Geschäftsausstattung			
3316	Einzahlungen aus der Veräußerung von Kulturgütern			
3317	Einzahlungen aus der Veräußerung von Beteiligungen			
3318	Einzahlungen aus der Veräußerung von kofinanzierten Schutzbauten			
332	Einzahlungen aus der Rückzahlung von Darlehen sowie gewährten Vorschüssen	0,00	0,00	0,00
3321	Einzahlungen aus Darlehen an Träger des öffentlichen Rechts			
3322	Einzahlungen aus Darlehen an Beteiligungen			
3323	Einzahlungen aus Darlehen an Unternehmen und Haushalte			
3325	Einzahlungen aus Vorschüssen und Anzahlungen			
333	Einzahlungen aus Kapitaltransfers	0,00	0,00	0,00
3331	Kapitaltransferzahlungen von Trägern des öffentlichen Rechts			
3332	Kapitaltransferzahlungen von Beteiligungen			
3333	Kapitaltransferzahlungen von Unternehmen			
3334	Kapitaltransferzahlungen von Haushalten und Organisationen ohne Erwerbscharakter			
3335	Kapitaltransferzahlungen vom Ausland			
33	Summe Einzahlungen investive Gebarung	0,00	0,00	0,00

Soziale Wohlfahrt und Wohnbauförderung (Gruppe 4)

MVAG	Mittelverwendungs- und aufbringungsgruppen (1. und 2. Ebene)	VA 2024	VA 2023	RA 2022
341	Auszahlungen aus der Investitionstätigkeit	0,00	0,00	0,00
3411	Auszahlungen für den Erwerb von immateriellem Vermögen			
3412	Auszahlungen für den Erwerb von Grundstücken und Grundstückseinrichtungen			
3413	Auszahlungen für den Erwerb von Gebäuden und Bauten			
3414	Auszahlungen für den Erwerb von technischen Anlagen, Fahrzeugen und Maschinen			
3415	Auszahlungen für den Erwerb von Amts-, Betriebs- und Geschäftsausstattung			
3416	Auszahlungen für den Erwerb von Kulturgütern			
3417	Auszahlungen für den Erwerb von Beteiligungen			
3418	Auszahlungen für den Erwerb von kofinanzierten Schutzbauten			
342	Auszahlungen aus der Gewährung von Darlehen sowie gewährten Vorschüssen	0,00	0,00	0,00
3421	Auszahlungen von Darlehen an Träger des öffentlichen Rechts			
3422	Auszahlungen von Darlehen an Beteiligungen			
3423	Auszahlungen von Darlehen an Unternehmen und Haushalte			
3425	Auszahlungen von Vorschüssen und Anzahlungen			
343	Auszahlungen aus Kapitaltransfers	0,00	0,00	0,00
3431	Kapitaltransferzahlungen an Träger des öffentlichen Rechts			
3432	Kapitaltransferzahlungen an Beteiligungen			
3433	Kapitaltransferzahlungen an Unternehmen (Finanzunternehmen)			
3434	Kapitaltransferzahlungen an Haushalte und Organisationen ohne Erwerbscharakter			
3435	Kapitaltransferzahlungen an das Ausland			
34	Summe Auszahlungen investive Gebarung	0,00	0,00	0,00
SA2	Saldo (2) Geldfluss aus der investiven Gebarung (33 – 34)	0,00	0,00	0,00
SA3	Saldo (3) Nettofinanzierungssaldo (Saldo 1 + Saldo 2)	-523.700,00	-454.000,00	-428.454,34
351	Einzahlungen aus der Aufnahme von Finanzschulden	0,00	0,00	0,00
3511	Einzahlungen aus empfangenen Darlehen von öffentlichen Körperschaften und Rechtsträgern			
3512	Einzahlungen aus empfangenen Darlehen von Beteiligungen			
3513	Einzahlungen aus empfangenen Darlehen von Unternehmen und privaten Haushalten			
3514	Einzahlungen aus Finanzschulden (Finanzunternehmen)			
3515	Einzahlungen aus Aufnahmen von Leasingverbindlichkeiten			
353	Einzahlungen infolge eines Kapitaltausches bei derivativen Finanzinstrumenten mit Grundgeschäft	0,00	0,00	0,00
3530	Einzahlungen infolge eines Kapitaltausches bei derivativen Finanzinstrumenten mit Grundgeschäft			
355	Einzahlungen aus dem Abgang von Finanzinstrumenten	0,00	0,00	0,00

Soziale Wohlfahrt und Wohnbauförderung (Gruppe 4)

MVAG	Mittelverwendungs- und aufbringungsgruppen (1. und 2. Ebene)	VA 2024	VA 2023	RA 2022
3550	Einzahlungen aus dem Abgang von Finanzinstrumenten			
35	Summe Einzahlungen aus der Finanzierungstätigkeit	0,00	0,00	0,00
361	Auszahlungen aus der Tilgung von Finanzschulden	0,00	0,00	0,00
3611	Auszahlungen aus empfangenen Darlehen von öffentlichen Körperschaften und Rechtsträgern			
3612	Auszahlungen aus empfangenen Darlehen von Beteiligungen			
3613	Auszahlungen aus empfangenen Darlehen von Unternehmen und privaten Haushalten			
3614	Auszahlungen aus Finanzschulden			
3615	Auszahlungen aus Rückzahlungen von Leasingverbindlichkeiten			
363	Auszahlungen infolge eines Kapitaltausches bei derivativen Finanzinstrumenten mit Grundgeschäft	0,00	0,00	0,00
3630	Auszahlungen infolge eines Kapitaltausches bei derivativen Finanzinstrumenten mit Grundgeschäft			
365	Auszahlungen für den Erwerb von Finanzinstrumenten	0,00	0,00	0,00
3650	Auszahlungen für den Erwerb von Finanzinstrumenten			
36	Summe Auszahlungen aus der Finanzierungstätigkeit	0,00	0,00	0,00
SA4	Saldo (4) Geldfluss aus der Finanzierungstätigkeit (35 – 36)	0,00	0,00	0,00
SA5	Saldo (5) Geldfluss aus der voranschlagswirksamen Gebarung (Saldo 3 + Saldo 4)	-523.700,00	-454.000,00	-428.454,34

Gesundheit (Gruppe 5)

MVAG	Mittelverwendungs- und aufbringungsgruppen (1. und 2. Ebene)	VA 2024	VA 2023	RA 2022
311	Einzahlungen aus operativer Verwaltungstätigkeit	1.400,00	16.300,00	1.097,82
3111	Einzahlungen aus eigenen Abgaben			
3112	Einzahlungen aus Ertragsanteilen			
3113	Einzahlungen aus Gebühren			
3114	Einzahlungen aus Leistungen	1.400,00	1.300,00	1.097,82
3115	Einzahlungen aus Besitz und wirtschaftlicher Tätigkeit			
3116	Einzahlungen aus Veräußerung von geringwertigen Wirtschaftsgütern (GWG) und sonstige Einzahlungen		15.000,00	
312	Einzahlungen aus Transfers	0,00	0,00	18.705,00
3121	Transferzahlungen von Trägern des öffentlichen Rechts			18.705,00
3122	Transferzahlungen von Beteiligungen			
3123	Transferzahlungen von Unternehmen (inkl. Finanzunternehmen)			
3124	Transferzahlungen von Haushalten und Organisationen ohne Erwerbscharakter			
3125	Transferzahlungen vom Ausland			
3126	Investitions- und Tilgungszuschüsse zwischen Unternehmungen und Betrieben der Gebietskörperschaft und der Gebietskörperschaft			
313	Einzahlungen aus Finanzerträgen	0,00	0,00	0,00
3131	Einzahlungen aus Zinserträgen			
3132	Einzahlungen aus Zinsen aus derivativen Finanzinstrumenten mit und ohne Grundgeschäft			
3133	Einzahlungen aus Gewinnentnahmen von marktbestimmten Betrieben			
3134	Sonstige Einzahlungen aus Finanzerträgen			
3135	Einzahlungen aus Dividenden/Gewinnausschüttungen			
31	Summe Einzahlungen operative Gebarung	1.400,00	16.300,00	19.802,82
321	Auszahlungen aus Personalaufwand	0,00	0,00	0,00
3211	Auszahlungen für Personalaufwand (Bezüge, Nebengebühren, und Mehrleistungsvergütungen)			
3212	Auszahlungen für gesetzliche und freiwillige Sozialaufwendungen			
3213	Auszahlungen aus sonstigem Personalaufwand			
322	Auszahlungen aus Sachaufwand	8.400,00	21.100,00	15.882,10
3221	Auszahlungen für Gebrauchs- und Verbrauchsgüter, Handelswaren	400,00	600,00	
3222	Auszahlungen für Verwaltungs- und Betriebsaufwand	1.400,00	700,00	610,25
3223	Auszahlungen für Leasing- und Mietaufwand			
3224	Auszahlungen für Instandhaltung	500,00		
3225	Sonstige Auszahlungen aus Sachaufwand	6.100,00	19.800,00	15.271,85
3226	Auszahlungen aus der Inanspruchnahme von Haftungen			
323	Auszahlungen aus Transfers	686.400,00	650.800,00	650.414,08
3231	Transferzahlungen an Träger des öffentlichen Rechts	685.400,00	649.800,00	639.414,08

Gesundheit (Gruppe 5)

MVAG	Mittelverwendungs- und aufbringungsgruppen (1. und 2. Ebene)	VA 2024	VA 2023	RA 2022
3232	Transferzahlungen an Beteiligungen			
3233	Transferzahlungen an Unternehmen (inkl. Finanzunternehmen)			
3234	Transferzahlungen an Haushalte und Organisationen ohne Erwerbscharakter	1.000,00	1.000,00	11.000,00
3235	Transferzahlungen an das Ausland			
3236	Investitions- und Tilgungszuschüsse zwischen Unternehmungen und Betrieben der Gebietskörperschaft und der Gebietskörperschaft			
324	Auszahlungen aus Finanzaufwand	5.000,00	0,00	0,00
3241	Auszahlungen für Zinsen	5.000,00		
3242	Auszahlungen für Zinsen aus derivativen Finanzinstrumenten mit und ohne Grundgeschäft			
3243	Auszahlungen aus Gewinnentnahmen von marktbestimmten Betrieben			
3244	Sonstige Auszahlungen aus Finanzaufwendungen			
32	Summe Auszahlungen operative Gebarung	699.800,00	671.900,00	666.296,18
SA1	Saldo (1) Geldfluss aus der operativen Gebarung (31 – 32)	-698.400,00	-655.600,00	-646.493,36
331	Einzahlungen aus der Investitionstätigkeit	0,00	0,00	0,00
3311	Einzahlungen aus der Veräußerung von immateriellem Vermögen			
3312	Einzahlungen aus der Veräußerung von Grundstücken und Grundstückeinrichtungen			
3313	Einzahlungen aus der Veräußerung von Gebäuden und Bauten			
3314	Einzahlungen aus der Veräußerung von technischen Anlagen, Fahrzeugen und Maschinen			
3315	Einzahlungen aus der Veräußerung von Amts-, Betriebs- und Geschäftsausstattung			
3316	Einzahlungen aus der Veräußerung von Kulturgütern			
3317	Einzahlungen aus der Veräußerung von Beteiligungen			
3318	Einzahlungen aus der Veräußerung von kofinanzierten Schutzbauten			
332	Einzahlungen aus der Rückzahlung von Darlehen sowie gewährten Vorschüssen	0,00	0,00	0,00
3321	Einzahlungen aus Darlehen an Träger des öffentlichen Rechts			
3322	Einzahlungen aus Darlehen an Beteiligungen			
3323	Einzahlungen aus Darlehen an Unternehmen und Haushalte			
3325	Einzahlungen aus Vorschüssen und Anzahlungen			
333	Einzahlungen aus Kapitaltransfers	17.000,00	0,00	0,00
3331	Kapitaltransferzahlungen von Trägern des öffentlichen Rechts	17.000,00		
3332	Kapitaltransferzahlungen von Beteiligungen			
3333	Kapitaltransferzahlungen von Unternehmen			
3334	Kapitaltransferzahlungen von Haushalten und Organisationen ohne Erwerbscharakter			
3335	Kapitaltransferzahlungen vom Ausland			
33	Summe Einzahlungen investive Gebarung	17.000,00	0,00	0,00

Gesundheit (Gruppe 5)

MVAG	Mittelverwendungs- und aufbringungsgruppen (1. und 2. Ebene)	VA 2024	VA 2023	RA 2022
341	Auszahlungen aus der Investitionstätigkeit	528.000,00	615.000,00	0,00
3411	Auszahlungen für den Erwerb von immateriellem Vermögen			
3412	Auszahlungen für den Erwerb von Grundstücken und Grundstückseinrichtungen			
3413	Auszahlungen für den Erwerb von Gebäuden und Bauten	528.000,00	615.000,00	
3414	Auszahlungen für den Erwerb von technischen Anlagen, Fahrzeugen und Maschinen			
3415	Auszahlungen für den Erwerb von Amts-, Betriebs- und Geschäftsausstattung			
3416	Auszahlungen für den Erwerb von Kulturgütern			
3417	Auszahlungen für den Erwerb von Beteiligungen			
3418	Auszahlungen für den Erwerb von kofinanzierten Schutzbauten			
342	Auszahlungen aus der Gewährung von Darlehen sowie gewährten Vorschüssen	0,00	0,00	0,00
3421	Auszahlungen von Darlehen an Träger des öffentlichen Rechts			
3422	Auszahlungen von Darlehen an Beteiligungen			
3423	Auszahlungen von Darlehen an Unternehmen und Haushalte			
3425	Auszahlungen von Vorschüssen und Anzahlungen			
343	Auszahlungen aus Kapitaltransfers	0,00	0,00	0,00
3431	Kapitaltransferzahlungen an Träger des öffentlichen Rechts			
3432	Kapitaltransferzahlungen an Beteiligungen			
3433	Kapitaltransferzahlungen an Unternehmen (Finanzunternehmen)			
3434	Kapitaltransferzahlungen an Haushalte und Organisationen ohne Erwerbscharakter			
3435	Kapitaltransferzahlungen an das Ausland			
34	Summe Auszahlungen investive Gebarung	528.000,00	615.000,00	0,00
SA2	Saldo (2) Geldfluss aus der investiven Gebarung (33 – 34)	-511.000,00	-615.000,00	0,00
SA3	Saldo (3) Nettofinanzierungssaldo (Saldo 1 + Saldo 2)	-1.209.400,00	-1.270.600,00	-646.493,36
351	Einzahlungen aus der Aufnahme von Finanzschulden	0,00	600.000,00	0,00
3511	Einzahlungen aus empfangenen Darlehen von öffentlichen Körperschaften und Rechtsträgern			
3512	Einzahlungen aus empfangenen Darlehen von Beteiligungen			
3513	Einzahlungen aus empfangenen Darlehen von Unternehmen und privaten Haushalten			
3514	Einzahlungen aus Finanzschulden (Finanzunternehmen)		600.000,00	
3515	Einzahlungen aus Aufnahmen von Leasingverbindlichkeiten			
353	Einzahlungen infolge eines Kapitaltausches bei derivativen Finanzinstrumenten mit Grundgeschäft	0,00	0,00	0,00
3530	Einzahlungen infolge eines Kapitaltausches bei derivativen Finanzinstrumenten mit Grundgeschäft			
355	Einzahlungen aus dem Abgang von Finanzinstrumenten	0,00	0,00	0,00

Gesundheit (Gruppe 5)

MVAG	Mittelverwendungs- und aufbringungsgruppen (1. und 2. Ebene)	VA 2024	VA 2023	RA 2022
3550	Einzahlungen aus dem Abgang von Finanzinstrumenten			
35	Summe Einzahlungen aus der Finanzierungstätigkeit	0,00	600.000,00	0,00
361	Auszahlungen aus der Tilgung von Finanzschulden	30.000,00	0,00	0,00
3611	Auszahlungen aus empfangenen Darlehen von öffentlichen Körperschaften und Rechtsträgern			
3612	Auszahlungen aus empfangenen Darlehen von Beteiligungen			
3613	Auszahlungen aus empfangenen Darlehen von Unternehmen und privaten Haushalten			
3614	Auszahlungen aus Finanzschulden	30.000,00		
3615	Auszahlungen aus Rückzahlungen von Leasingverbindlichkeiten			
363	Auszahlungen infolge eines Kapitaltausches bei derivativen Finanzinstrumenten mit Grundgeschäft	0,00	0,00	0,00
3630	Auszahlungen infolge eines Kapitaltausches bei derivativen Finanzinstrumenten mit Grundgeschäft			
365	Auszahlungen für den Erwerb von Finanzinstrumenten	0,00	0,00	0,00
3650	Auszahlungen für den Erwerb von Finanzinstrumenten			
36	Summe Auszahlungen aus der Finanzierungstätigkeit	30.000,00	0,00	0,00
SA4	Saldo (4) Geldfluss aus der Finanzierungstätigkeit (35 – 36)	-30.000,00	600.000,00	0,00
SA5	Saldo (5) Geldfluss aus der voranschlagswirksamen Gebarung (Saldo 3 + Saldo 4)	-1.239.400,00	-670.600,00	-646.493,36

Straßen- und Wasserbau, Verkehr (Gruppe 6)

MVAG	Mittelverwendungs- und aufbringungsgruppen (1. und 2. Ebene)	VA 2024	VA 2023	RA 2022
311	Einzahlungen aus operativer Verwaltungstätigkeit	700,00	150.500,00	173.072,29
3111	Einzahlungen aus eigenen Abgaben			
3112	Einzahlungen aus Ertragsanteilen			
3113	Einzahlungen aus Gebühren			
3114	Einzahlungen aus Leistungen			
3115	Einzahlungen aus Besitz und wirtschaftlicher Tätigkeit			
3116	Einzahlungen aus Veräußerung von geringwertigen Wirtschaftsgütern (GWG) und sonstige Einzahlungen	700,00	150.500,00	173.072,29
312	Einzahlungen aus Transfers	297.100,00	80.400,00	250.000,00
3121	Transferzahlungen von Trägern des öffentlichen Rechts	297.000,00	80.000,00	250.000,00
3122	Transferzahlungen von Beteiligungen			
3123	Transferzahlungen von Unternehmen (inkl. Finanzunternehmen)			
3124	Transferzahlungen von Haushalten und Organisationen ohne Erwerbscharakter	100,00	400,00	
3125	Transferzahlungen vom Ausland			
3126	Investitions- und Tilgungszuschüsse zwischen Unternehmungen und Betrieben der Gebietskörperschaft und der Gebietskörperschaft			
313	Einzahlungen aus Finanzerträgen	0,00	0,00	0,00
3131	Einzahlungen aus Zinserträgen			
3132	Einzahlungen aus Zinsen aus derivativen Finanzinstrumenten mit und ohne Grundgeschäft			
3133	Einzahlungen aus Gewinnentnahmen von marktbestimmten Betrieben			
3134	Sonstige Einzahlungen aus Finanzerträgen			
3135	Einzahlungen aus Dividenden/Gewinnausschüttungen			
31	Summe Einzahlungen operative Gebarung	297.800,00	230.900,00	423.072,29
321	Auszahlungen aus Personalaufwand	0,00	0,00	0,00
3211	Auszahlungen für Personalaufwand (Bezüge, Nebengebühren, und Mehrleistungsvergütungen)			
3212	Auszahlungen für gesetzliche und freiwillige Sozialaufwendungen			
3213	Auszahlungen aus sonstigem Personalaufwand			
322	Auszahlungen aus Sachaufwand	27.700,00	176.300,00	240.770,90
3221	Auszahlungen für Gebrauchs- und Verbrauchsgüter, Handelswaren	4.500,00	4.700,00	3.913,46
3222	Auszahlungen für Verwaltungs- und Betriebsaufwand	400,00	900,00	270,78
3223	Auszahlungen für Leasing- und Mietaufwand			
3224	Auszahlungen für Instandhaltung	11.000,00	10.500,00	9.698,00
3225	Sonstige Auszahlungen aus Sachaufwand	11.800,00	160.200,00	226.888,66
3226	Auszahlungen aus der Inanspruchnahme von Haftungen			
323	Auszahlungen aus Transfers	1.500,00	0,00	1.450,00
3231	Transferzahlungen an Träger des öffentlichen Rechts	1.500,00		1.450,00

Straßen- und Wasserbau, Verkehr (Gruppe 6)

MVAG	Mittelverwendungs- und aufbringungsgruppen (1. und 2. Ebene)	VA 2024	VA 2023	RA 2022
3232	Transferzahlungen an Beteiligungen			
3233	Transferzahlungen an Unternehmen (inkl. Finanzunternehmen)			
3234	Transferzahlungen an Haushalte und Organisationen ohne Erwerbscharakter			
3235	Transferzahlungen an das Ausland			
3236	Investitions- und Tilgungszuschüsse zwischen Unternehmungen und Betrieben der Gebietskörperschaft und der Gebietskörperschaft			
324	Auszahlungen aus Finanzaufwand	0,00	0,00	0,00
3241	Auszahlungen für Zinsen			
3242	Auszahlungen für Zinsen aus derivativen Finanzinstrumenten mit und ohne Grundgeschäft			
3243	Auszahlungen aus Gewinnentnahmen von marktbestimmten Betrieben			
3244	Sonstige Auszahlungen aus Finanzaufwendungen			
32	Summe Auszahlungen operative Gebarung	29.200,00	176.300,00	242.220,90
SA1	Saldo (1) Geldfluss aus der operativen Gebarung (31 – 32)	268.600,00	54.600,00	180.851,39
331	Einzahlungen aus der Investitionstätigkeit	0,00	0,00	0,00
3311	Einzahlungen aus der Veräußerung von immateriellem Vermögen			
3312	Einzahlungen aus der Veräußerung von Grundstücken und Grundstückeinrichtungen			
3313	Einzahlungen aus der Veräußerung von Gebäuden und Bauten			
3314	Einzahlungen aus der Veräußerung von technischen Anlagen, Fahrzeugen und Maschinen			
3315	Einzahlungen aus der Veräußerung von Amts-, Betriebs- und Geschäftsausstattung			
3316	Einzahlungen aus der Veräußerung von Kulturgütern			
3317	Einzahlungen aus der Veräußerung von Beteiligungen			
3318	Einzahlungen aus der Veräußerung von kofinanzierten Schutzbauten			
332	Einzahlungen aus der Rückzahlung von Darlehen sowie gewährten Vorschüssen	0,00	0,00	0,00
3321	Einzahlungen aus Darlehen an Träger des öffentlichen Rechts			
3322	Einzahlungen aus Darlehen an Beteiligungen			
3323	Einzahlungen aus Darlehen an Unternehmen und Haushalte			
3325	Einzahlungen aus Vorschüssen und Anzahlungen			
333	Einzahlungen aus Kapitaltransfers	0,00	0,00	0,00
3331	Kapitaltransferzahlungen von Trägern des öffentlichen Rechts			
3332	Kapitaltransferzahlungen von Beteiligungen			
3333	Kapitaltransferzahlungen von Unternehmen			
3334	Kapitaltransferzahlungen von Haushalten und Organisationen ohne Erwerbscharakter			
3335	Kapitaltransferzahlungen vom Ausland			
33	Summe Einzahlungen investive Gebarung	0,00	0,00	0,00

Straßen- und Wasserbau, Verkehr (Gruppe 6)

MVAG	Mittelverwendungs- und aufbringungsgruppen (1. und 2. Ebene)	VA 2024	VA 2023	RA 2022
341	Auszahlungen aus der Investitionstätigkeit	297.000,00	230.000,00	422.454,99
3411	Auszahlungen für den Erwerb von immateriellem Vermögen			
3412	Auszahlungen für den Erwerb von Grundstücken und Grundstückseinrichtungen	297.000,00	230.000,00	422.454,99
3413	Auszahlungen für den Erwerb von Gebäuden und Bauten			
3414	Auszahlungen für den Erwerb von technischen Anlagen, Fahrzeugen und Maschinen			
3415	Auszahlungen für den Erwerb von Amts-, Betriebs- und Geschäftsausstattung			
3416	Auszahlungen für den Erwerb von Kulturgütern			
3417	Auszahlungen für den Erwerb von Beteiligungen			
3418	Auszahlungen für den Erwerb von kofinanzierten Schutzbauten			
342	Auszahlungen aus der Gewährung von Darlehen sowie gewährten Vorschüssen	0,00	0,00	0,00
3421	Auszahlungen von Darlehen an Träger des öffentlichen Rechts			
3422	Auszahlungen von Darlehen an Beteiligungen			
3423	Auszahlungen von Darlehen an Unternehmen und Haushalte			
3425	Auszahlungen von Vorschüssen und Anzahlungen			
343	Auszahlungen aus Kapitaltransfers	0,00	0,00	0,00
3431	Kapitaltransferzahlungen an Träger des öffentlichen Rechts			
3432	Kapitaltransferzahlungen an Beteiligungen			
3433	Kapitaltransferzahlungen an Unternehmen (Finanzunternehmen)			
3434	Kapitaltransferzahlungen an Haushalte und Organisationen ohne Erwerbscharakter			
3435	Kapitaltransferzahlungen an das Ausland			
34	Summe Auszahlungen investive Gebarung	297.000,00	230.000,00	422.454,99
SA2	Saldo (2) Geldfluss aus der investiven Gebarung (33 – 34)	-297.000,00	-230.000,00	-422.454,99
SA3	Saldo (3) Nettofinanzierungssaldo (Saldo 1 + Saldo 2)	-28.400,00	-175.400,00	-241.603,60
351	Einzahlungen aus der Aufnahme von Finanzschulden	0,00	600.000,00	0,00
3511	Einzahlungen aus empfangenen Darlehen von öffentlichen Körperschaften und Rechtsträgern			
3512	Einzahlungen aus empfangenen Darlehen von Beteiligungen			
3513	Einzahlungen aus empfangenen Darlehen von Unternehmen und privaten Haushalten			
3514	Einzahlungen aus Finanzschulden (Finanzunternehmen)		600.000,00	
3515	Einzahlungen aus Aufnahmen von Leasingverbindlichkeiten			
353	Einzahlungen infolge eines Kapitaltausches bei derivativen Finanzinstrumenten mit Grundgeschäft	0,00	0,00	0,00
3530	Einzahlungen infolge eines Kapitaltausches bei derivativen Finanzinstrumenten mit Grundgeschäft			
355	Einzahlungen aus dem Abgang von Finanzinstrumenten	0,00	0,00	0,00

Straßen- und Wasserbau, Verkehr (Gruppe 6)

MVAG	Mittelverwendungs- und aufbringungsgruppen (1. und 2. Ebene)	VA 2024	VA 2023	RA 2022
3550	Einzahlungen aus dem Abgang von Finanzinstrumenten			
35	Summe Einzahlungen aus der Finanzierungstätigkeit	0,00	600.000,00	0,00
361	Auszahlungen aus der Tilgung von Finanzschulden	0,00	0,00	0,00
3611	Auszahlungen aus empfangenen Darlehen von öffentlichen Körperschaften und Rechtsträgern			
3612	Auszahlungen aus empfangenen Darlehen von Beteiligungen			
3613	Auszahlungen aus empfangenen Darlehen von Unternehmen und privaten Haushalten			
3614	Auszahlungen aus Finanzschulden			
3615	Auszahlungen aus Rückzahlungen von Leasingverbindlichkeiten			
363	Auszahlungen infolge eines Kapitaltausches bei derivativen Finanzinstrumenten mit Grundgeschäft	0,00	0,00	0,00
3630	Auszahlungen infolge eines Kapitaltausches bei derivativen Finanzinstrumenten mit Grundgeschäft			
365	Auszahlungen für den Erwerb von Finanzinstrumenten	0,00	0,00	0,00
3650	Auszahlungen für den Erwerb von Finanzinstrumenten			
36	Summe Auszahlungen aus der Finanzierungstätigkeit	0,00	0,00	0,00
SA4	Saldo (4) Geldfluss aus der Finanzierungstätigkeit (35 – 36)	0,00	600.000,00	0,00
SA5	Saldo (5) Geldfluss aus der voranschlagswirksamen Gebarung (Saldo 3 + Saldo 4)	-28.400,00	424.600,00	-241.603,60

Wirtschaftsförderung (Gruppe 7)

MVAG	Mittelverwendungs- und aufbringungsgruppen (1. und 2. Ebene)	VA 2024	VA 2023	RA 2022
311	Einzahlungen aus operativer Verwaltungstätigkeit	100,00	4.100,00	15.305,74
3111	Einzahlungen aus eigenen Abgaben			
3112	Einzahlungen aus Ertragsanteilen			
3113	Einzahlungen aus Gebühren			
3114	Einzahlungen aus Leistungen	100,00	100,00	
3115	Einzahlungen aus Besitz und wirtschaftlicher Tätigkeit			
3116	Einzahlungen aus Veräußerung von geringwertigen Wirtschaftsgütern (GWG) und sonstige Einzahlungen		4.000,00	15.305,74
312	Einzahlungen aus Transfers	3.000,00	3.000,00	2.170,70
3121	Transferzahlungen von Trägern des öffentlichen Rechts	3.000,00	3.000,00	2.170,70
3122	Transferzahlungen von Beteiligungen			
3123	Transferzahlungen von Unternehmen (inkl. Finanzunternehmen)			
3124	Transferzahlungen von Haushalten und Organisationen ohne Erwerbscharakter			
3125	Transferzahlungen vom Ausland			
3126	Investitions- und Tilgungszuschüsse zwischen Unternehmungen und Betrieben der Gebietskörperschaft und der Gebietskörperschaft			
313	Einzahlungen aus Finanzerträgen	0,00	0,00	0,00
3131	Einzahlungen aus Zinserträgen			
3132	Einzahlungen aus Zinsen aus derivativen Finanzinstrumenten mit und ohne Grundgeschäft			
3133	Einzahlungen aus Gewinnentnahmen von marktbestimmten Betrieben			
3134	Sonstige Einzahlungen aus Finanzerträgen			
3135	Einzahlungen aus Dividenden/Gewinnausschüttungen			
31	Summe Einzahlungen operative Gebarung	3.100,00	7.100,00	17.476,44
321	Auszahlungen aus Personalaufwand	0,00	0,00	0,00
3211	Auszahlungen für Personalaufwand (Bezüge, Nebengebühren, und Mehrleistungsvergütungen)			
3212	Auszahlungen für gesetzliche und freiwillige Sozialaufwendungen			
3213	Auszahlungen aus sonstigem Personalaufwand			
322	Auszahlungen aus Sachaufwand	27.000,00	40.700,00	74.861,85
3221	Auszahlungen für Gebrauchs- und Verbrauchsgüter, Handelswaren	1.600,00	1.600,00	1.972,35
3222	Auszahlungen für Verwaltungs- und Betriebsaufwand	500,00	700,00	281,17
3223	Auszahlungen für Leasing- und Mietaufwand			
3224	Auszahlungen für Instandhaltung	21.600,00	31.100,00	54.147,51
3225	Sonstige Auszahlungen aus Sachaufwand	3.300,00	7.300,00	18.460,82
3226	Auszahlungen aus der Inanspruchnahme von Haftungen			
323	Auszahlungen aus Transfers	21.000,00	18.800,00	19.626,65
3231	Transferzahlungen an Träger des öffentlichen Rechts			

Wirtschaftsförderung (Gruppe 7)

MVAG	Mittelverwendungs- und aufbringungsgruppen (1. und 2. Ebene)	VA 2024	VA 2023	RA 2022
3232	Transferzahlungen an Beteiligungen			
3233	Transferzahlungen an Unternehmen (inkl. Finanzunternehmen)			
3234	Transferzahlungen an Haushalte und Organisationen ohne Erwerbscharakter	21.000,00	18.800,00	19.626,65
3235	Transferzahlungen an das Ausland			
3236	Investitions- und Tilgungszuschüsse zwischen Unternehmungen und Betrieben der Gebietskörperschaft und der Gebietskörperschaft			
324	Auszahlungen aus Finanzaufwand	0,00	0,00	0,00
3241	Auszahlungen für Zinsen			
3242	Auszahlungen für Zinsen aus derivativen Finanzinstrumenten mit und ohne Grundgeschäft			
3243	Auszahlungen aus Gewinnentnahmen von marktbestimmten Betrieben			
3244	Sonstige Auszahlungen aus Finanzaufwendungen			
32	Summe Auszahlungen operative Gebarung	48.000,00	59.500,00	94.488,50
SA1	Saldo (1) Geldfluss aus der operativen Gebarung (31 – 32)	-44.900,00	-52.400,00	-77.012,06
331	Einzahlungen aus der Investitionstätigkeit	0,00	0,00	0,00
3311	Einzahlungen aus der Veräußerung von immateriellem Vermögen			
3312	Einzahlungen aus der Veräußerung von Grundstücken und Grundstückeinrichtungen			
3313	Einzahlungen aus der Veräußerung von Gebäuden und Bauten			
3314	Einzahlungen aus der Veräußerung von technischen Anlagen, Fahrzeugen und Maschinen			
3315	Einzahlungen aus der Veräußerung von Amts-, Betriebs- und Geschäftsausstattung			
3316	Einzahlungen aus der Veräußerung von Kulturgütern			
3317	Einzahlungen aus der Veräußerung von Beteiligungen			
3318	Einzahlungen aus der Veräußerung von kofinanzierten Schutzbauten			
332	Einzahlungen aus der Rückzahlung von Darlehen sowie gewährten Vorschüssen	0,00	0,00	0,00
3321	Einzahlungen aus Darlehen an Träger des öffentlichen Rechts			
3322	Einzahlungen aus Darlehen an Beteiligungen			
3323	Einzahlungen aus Darlehen an Unternehmen und Haushalte			
3325	Einzahlungen aus Vorschüssen und Anzahlungen			
333	Einzahlungen aus Kapitaltransfers	3.000,00	3.000,00	15.829,30
3331	Kapitaltransferzahlungen von Trägern des öffentlichen Rechts	3.000,00	3.000,00	15.829,30
3332	Kapitaltransferzahlungen von Beteiligungen			
3333	Kapitaltransferzahlungen von Unternehmen			
3334	Kapitaltransferzahlungen von Haushalten und Organisationen ohne Erwerbscharakter			
3335	Kapitaltransferzahlungen vom Ausland			
33	Summe Einzahlungen investive Gebarung	3.000,00	3.000,00	15.829,30

Wirtschaftsförderung (Gruppe 7)

MVAG	Mittelverwendungs- und aufbringungsgruppen (1. und 2. Ebene)	VA 2024	VA 2023	RA 2022
341	Auszahlungen aus der Investitionstätigkeit	11.000,00	10.500,00	2.694,26
3411	Auszahlungen für den Erwerb von immateriellem Vermögen			
3412	Auszahlungen für den Erwerb von Grundstücken und Grundstückseinrichtungen	11.000,00	10.500,00	2.694,26
3413	Auszahlungen für den Erwerb von Gebäuden und Bauten			
3414	Auszahlungen für den Erwerb von technischen Anlagen, Fahrzeugen und Maschinen			
3415	Auszahlungen für den Erwerb von Amts-, Betriebs- und Geschäftsausstattung			
3416	Auszahlungen für den Erwerb von Kulturgütern			
3417	Auszahlungen für den Erwerb von Beteiligungen			
3418	Auszahlungen für den Erwerb von kofinanzierten Schutzbauten			
342	Auszahlungen aus der Gewährung von Darlehen sowie gewährten Vorschüssen	0,00	0,00	0,00
3421	Auszahlungen von Darlehen an Träger des öffentlichen Rechts			
3422	Auszahlungen von Darlehen an Beteiligungen			
3423	Auszahlungen von Darlehen an Unternehmen und Haushalte			
3425	Auszahlungen von Vorschüssen und Anzahlungen			
343	Auszahlungen aus Kapitaltransfers	5.000,00	5.000,00	2.450,00
3431	Kapitaltransferzahlungen an Träger des öffentlichen Rechts			
3432	Kapitaltransferzahlungen an Beteiligungen			
3433	Kapitaltransferzahlungen an Unternehmen (Finanzunternehmen)	5.000,00	5.000,00	2.450,00
3434	Kapitaltransferzahlungen an Haushalte und Organisationen ohne Erwerbscharakter			
3435	Kapitaltransferzahlungen an das Ausland			
34	Summe Auszahlungen investive Gebarung	16.000,00	15.500,00	5.144,26
SA2	Saldo (2) Geldfluss aus der investiven Gebarung (33 – 34)	-13.000,00	-12.500,00	10.685,04
SA3	Saldo (3) Nettofinanzierungssaldo (Saldo 1 + Saldo 2)	-57.900,00	-64.900,00	-66.327,02
351	Einzahlungen aus der Aufnahme von Finanzschulden	0,00	0,00	0,00
3511	Einzahlungen aus empfangenen Darlehen von öffentlichen Körperschaften und Rechtsträgern			
3512	Einzahlungen aus empfangenen Darlehen von Beteiligungen			
3513	Einzahlungen aus empfangenen Darlehen von Unternehmen und privaten Haushalten			
3514	Einzahlungen aus Finanzschulden (Finanzunternehmen)			
3515	Einzahlungen aus Aufnahmen von Leasingverbindlichkeiten			
353	Einzahlungen infolge eines Kapitaltausches bei derivativen Finanzinstrumenten mit Grundgeschäft	0,00	0,00	0,00
3530	Einzahlungen infolge eines Kapitaltausches bei derivativen Finanzinstrumenten mit Grundgeschäft			
355	Einzahlungen aus dem Abgang von Finanzinstrumenten	0,00	0,00	0,00

Wirtschaftsförderung (Gruppe 7)

MVAG	Mittelverwendungs- und aufbringungsgruppen (1. und 2. Ebene)	VA 2024	VA 2023	RA 2022
3550	Einzahlungen aus dem Abgang von Finanzinstrumenten			
35	Summe Einzahlungen aus der Finanzierungstätigkeit	0,00	0,00	0,00
361	Auszahlungen aus der Tilgung von Finanzschulden	0,00	0,00	0,00
3611	Auszahlungen aus empfangenen Darlehen von öffentlichen Körperschaften und Rechtsträgern			
3612	Auszahlungen aus empfangenen Darlehen von Beteiligungen			
3613	Auszahlungen aus empfangenen Darlehen von Unternehmen und privaten Haushalten			
3614	Auszahlungen aus Finanzschulden			
3615	Auszahlungen aus Rückzahlungen von Leasingverbindlichkeiten			
363	Auszahlungen infolge eines Kapitaltausches bei derivativen Finanzinstrumenten mit Grundgeschäft	0,00	0,00	0,00
3630	Auszahlungen infolge eines Kapitaltausches bei derivativen Finanzinstrumenten mit Grundgeschäft			
365	Auszahlungen für den Erwerb von Finanzinstrumenten	0,00	0,00	0,00
3650	Auszahlungen für den Erwerb von Finanzinstrumenten			
36	Summe Auszahlungen aus der Finanzierungstätigkeit	0,00	0,00	0,00
SA4	Saldo (4) Geldfluss aus der Finanzierungstätigkeit (35 – 36)	0,00	0,00	0,00
SA5	Saldo (5) Geldfluss aus der voranschlagswirksamen Gebarung (Saldo 3 + Saldo 4)	-57.900,00	-64.900,00	-66.327,02

Dienstleistungen (Gruppe 8)

MVAG	Mittelverwendungs- und aufbringungsgruppen (1. und 2. Ebene)	VA 2024	VA 2023	RA 2022
311	Einzahlungen aus operativer Verwaltungstätigkeit	952.700,00	1.235.900,00	1.548.430,55
3111	Einzahlungen aus eigenen Abgaben			
3112	Einzahlungen aus Ertragsanteilen			
3113	Einzahlungen aus Gebühren	684.000,00	681.000,00	658.879,39
3114	Einzahlungen aus Leistungen	184.200,00	178.600,00	326.072,38
3115	Einzahlungen aus Besitz und wirtschaftlicher Tätigkeit	70.300,00	68.900,00	73.228,65
3116	Einzahlungen aus Veräußerung von geringwertigen Wirtschaftsgütern (GWG) und sonstige Einzahlungen	14.200,00	307.400,00	490.250,13
312	Einzahlungen aus Transfers	89.400,00	90.700,00	126.979,19
3121	Transferzahlungen von Trägern des öffentlichen Rechts	89.400,00	90.700,00	126.979,19
3122	Transferzahlungen von Beteiligungen			
3123	Transferzahlungen von Unternehmen (inkl. Finanzunternehmen)			
3124	Transferzahlungen von Haushalten und Organisationen ohne Erwerbscharakter			
3125	Transferzahlungen vom Ausland			
3126	Investitions- und Tilgungszuschüsse zwischen Unternehmungen und Betrieben der Gebietskörperschaft und der Gebietskörperschaft			
313	Einzahlungen aus Finanzerträgen	0,00	0,00	0,00
3131	Einzahlungen aus Zinserträgen			
3132	Einzahlungen aus Zinsen aus derivativen Finanzinstrumenten mit und ohne Grundgeschäft			
3133	Einzahlungen aus Gewinnentnahmen von marktbestimmten Betrieben			
3134	Sonstige Einzahlungen aus Finanzerträgen			
3135	Einzahlungen aus Dividenden/Gewinnausschüttungen			
31	Summe Einzahlungen operative Gebarung	1.042.100,00	1.326.600,00	1.675.409,74
321	Auszahlungen aus Personalaufwand	240.700,00	246.600,00	299.401,67
3211	Auszahlungen für Personalaufwand (Bezüge, Nebengebühren, und Mehrleistungsvergütungen)	193.100,00	189.000,00	251.381,22
3212	Auszahlungen für gesetzliche und freiwillige Sozialaufwendungen	46.100,00	55.500,00	47.910,45
3213	Auszahlungen aus sonstigem Personalaufwand	1.500,00	2.100,00	110,00
322	Auszahlungen aus Sachaufwand	789.200,00	1.145.100,00	1.256.203,22
3221	Auszahlungen für Gebrauchs- und Verbrauchsgüter, Handelswaren	107.100,00	104.300,00	102.828,10
3222	Auszahlungen für Verwaltungs- und Betriebsaufwand	148.500,00	241.600,00	109.450,25
3223	Auszahlungen für Leasing- und Mietaufwand	4.600,00	4.500,00	6.199,60
3224	Auszahlungen für Instandhaltung	188.700,00	208.600,00	120.140,35
3225	Sonstige Auszahlungen aus Sachaufwand	340.300,00	586.100,00	917.584,92
3226	Auszahlungen aus der Inanspruchnahme von Haftungen			
323	Auszahlungen aus Transfers	0,00	0,00	0,00
3231	Transferzahlungen an Träger des öffentlichen Rechts			

Dienstleistungen (Gruppe 8)

MVAG	Mittelverwendungs- und aufbringungsgruppen (1. und 2. Ebene)	VA 2024	VA 2023	RA 2022
3232	Transferzahlungen an Beteiligungen			
3233	Transferzahlungen an Unternehmen (inkl. Finanzunternehmen)			
3234	Transferzahlungen an Haushalte und Organisationen ohne Erwerbscharakter			
3235	Transferzahlungen an das Ausland			
3236	Investitions- und Tilgungszuschüsse zwischen Unternehmungen und Betrieben der Gebietskörperschaft und der Gebietskörperschaft			
324	Auszahlungen aus Finanzaufwand	76.100,00	32.100,00	29.389,91
3241	Auszahlungen für Zinsen	76.100,00	32.100,00	29.389,91
3242	Auszahlungen für Zinsen aus derivativen Finanzinstrumenten mit und ohne Grundgeschäft			
3243	Auszahlungen aus Gewinnentnahmen von marktbestimmten Betrieben			
3244	Sonstige Auszahlungen aus Finanzaufwendungen			
32	Summe Auszahlungen operative Gebarung	1.106.000,00	1.423.800,00	1.584.994,80
SA1	Saldo (1) Geldfluss aus der operativen Gebarung (31 – 32)	-63.900,00	-97.200,00	90.414,94
331	Einzahlungen aus der Investitionstätigkeit	100.300,00	130.300,00	200.782,73
3311	Einzahlungen aus der Veräußerung von immateriellem Vermögen			
3312	Einzahlungen aus der Veräußerung von Grundstücken und Grundstückeinrichtungen	100.300,00	130.300,00	200.782,73
3313	Einzahlungen aus der Veräußerung von Gebäuden und Bauten			
3314	Einzahlungen aus der Veräußerung von technischen Anlagen, Fahrzeugen und Maschinen			
3315	Einzahlungen aus der Veräußerung von Amts-, Betriebs- und Geschäftsausstattung			
3316	Einzahlungen aus der Veräußerung von Kulturgütern			
3317	Einzahlungen aus der Veräußerung von Beteiligungen			
3318	Einzahlungen aus der Veräußerung von kofinanzierten Schutzbauten			
332	Einzahlungen aus der Rückzahlung von Darlehen sowie gewährten Vorschüssen	0,00	0,00	0,00
3321	Einzahlungen aus Darlehen an Träger des öffentlichen Rechts			
3322	Einzahlungen aus Darlehen an Beteiligungen			
3323	Einzahlungen aus Darlehen an Unternehmen und Haushalte			
3325	Einzahlungen aus Vorschüssen und Anzahlungen			
333	Einzahlungen aus Kapitaltransfers	119.600,00	256.400,00	149.038,79
3331	Kapitaltransferzahlungen von Trägern des öffentlichen Rechts	83.300,00	231.300,00	103.686,88
3332	Kapitaltransferzahlungen von Beteiligungen			
3333	Kapitaltransferzahlungen von Unternehmen			
3334	Kapitaltransferzahlungen von Haushalten und Organisationen ohne Erwerbscharakter	36.300,00	25.100,00	45.351,91
3335	Kapitaltransferzahlungen vom Ausland			
33	Summe Einzahlungen investive Gebarung	219.900,00	386.700,00	349.821,52

Dienstleistungen (Gruppe 8)

MVAG	Mittelverwendungs- und aufbringungsgruppen (1. und 2. Ebene)	VA 2024	VA 2023	RA 2022
341	Auszahlungen aus der Investitionstätigkeit	204.500,00	853.400,00	697.310,42
3411	Auszahlungen für den Erwerb von immateriellem Vermögen			
3412	Auszahlungen für den Erwerb von Grundstücken und Grundstückseinrichtungen	198.500,00	846.400,00	674.188,57
3413	Auszahlungen für den Erwerb von Gebäuden und Bauten			9.326,10
3414	Auszahlungen für den Erwerb von technischen Anlagen, Fahrzeugen und Maschinen	5.000,00	6.000,00	13.795,75
3415	Auszahlungen für den Erwerb von Amts-, Betriebs- und Geschäftsausstattung	1.000,00	1.000,00	
3416	Auszahlungen für den Erwerb von Kulturgütern			
3417	Auszahlungen für den Erwerb von Beteiligungen			
3418	Auszahlungen für den Erwerb von kofinanzierten Schutzbauten			
342	Auszahlungen aus der Gewährung von Darlehen sowie gewährten Vorschüssen	0,00	0,00	0,00
3421	Auszahlungen von Darlehen an Träger des öffentlichen Rechts			
3422	Auszahlungen von Darlehen an Beteiligungen			
3423	Auszahlungen von Darlehen an Unternehmen und Haushalte			
3425	Auszahlungen von Vorschüssen und Anzahlungen			
343	Auszahlungen aus Kapitaltransfers	0,00	80.000,00	17.675,56
3431	Kapitaltransferzahlungen an Träger des öffentlichen Rechts			
3432	Kapitaltransferzahlungen an Beteiligungen			
3433	Kapitaltransferzahlungen an Unternehmen (Finanzunternehmen)		80.000,00	17.675,56
3434	Kapitaltransferzahlungen an Haushalte und Organisationen ohne Erwerbscharakter			
3435	Kapitaltransferzahlungen an das Ausland			
34	Summe Auszahlungen investive Gebarung	204.500,00	933.400,00	714.985,98
SA2	Saldo (2) Geldfluss aus der investiven Gebarung (33 – 34)	15.400,00	-546.700,00	-365.164,46
SA3	Saldo (3) Nettofinanzierungssaldo (Saldo 1 + Saldo 2)	-48.500,00	-643.900,00	-274.749,52
351	Einzahlungen aus der Aufnahme von Finanzschulden	0,00	323.400,00	0,00
3511	Einzahlungen aus empfangenen Darlehen von öffentlichen Körperschaften und Rechtsträgern			
3512	Einzahlungen aus empfangenen Darlehen von Beteiligungen			
3513	Einzahlungen aus empfangenen Darlehen von Unternehmen und privaten Haushalten			
3514	Einzahlungen aus Finanzschulden (Finanzunternehmen)		323.400,00	
3515	Einzahlungen aus Aufnahmen von Leasingverbindlichkeiten			
353	Einzahlungen infolge eines Kapitaltausches bei derivativen Finanzinstrumenten mit Grundgeschäft	0,00	0,00	0,00
3530	Einzahlungen infolge eines Kapitaltausches bei derivativen Finanzinstrumenten mit Grundgeschäft			
355	Einzahlungen aus dem Abgang von Finanzinstrumenten	0,00	0,00	0,00

Dienstleistungen (Gruppe 8)

MVAG	Mittelverwendungs- und aufbringungsgruppen (1. und 2. Ebene)	VA 2024	VA 2023	RA 2022
3550	Einzahlungen aus dem Abgang von Finanzinstrumenten			
35	Summe Einzahlungen aus der Finanzierungstätigkeit	0,00	323.400,00	0,00
361	Auszahlungen aus der Tilgung von Finanzschulden	281.300,00	303.400,00	453.041,16
3611	Auszahlungen aus empfangenen Darlehen von öffentlichen Körperschaften und Rechtsträgern			
3612	Auszahlungen aus empfangenen Darlehen von Beteiligungen			
3613	Auszahlungen aus empfangenen Darlehen von Unternehmen und privaten Haushalten			
3614	Auszahlungen aus Finanzschulden	281.300,00	303.400,00	453.041,16
3615	Auszahlungen aus Rückzahlungen von Leasingverbindlichkeiten			
363	Auszahlungen infolge eines Kapitaltausches bei derivativen Finanzinstrumenten mit Grundgeschäft	0,00	0,00	0,00
3630	Auszahlungen infolge eines Kapitaltausches bei derivativen Finanzinstrumenten mit Grundgeschäft			
365	Auszahlungen für den Erwerb von Finanzinstrumenten	0,00	0,00	0,00
3650	Auszahlungen für den Erwerb von Finanzinstrumenten			
36	Summe Auszahlungen aus der Finanzierungstätigkeit	281.300,00	303.400,00	453.041,16
SA4	Saldo (4) Geldfluss aus der Finanzierungstätigkeit (35 – 36)	-281.300,00	20.000,00	-453.041,16
SA5	Saldo (5) Geldfluss aus der voranschlagswirksamen Gebarung (Saldo 3 + Saldo 4)	-329.800,00	-623.900,00	-727.790,68

Finanzwirtschaft (Gruppe 9)

MVAG	Mittelverwendungs- und aufbringungsgruppen (1. und 2. Ebene)	VA 2024	VA 2023	RA 2022
311	Einzahlungen aus operativer Verwaltungstätigkeit	2.874.000,00	2.878.200,00	3.026.396,34
3111	Einzahlungen aus eigenen Abgaben	367.800,00	402.600,00	519.439,09
3112	Einzahlungen aus Ertragsanteilen	2.455.000,00	2.465.000,00	2.490.530,59
3113	Einzahlungen aus Gebühren			
3114	Einzahlungen aus Leistungen	1.200,00	1.100,00	1.143,01
3115	Einzahlungen aus Besitz und wirtschaftlicher Tätigkeit			
3116	Einzahlungen aus Veräußerung von geringwertigen Wirtschaftsgütern (GWG) und sonstige Einzahlungen	50.000,00	9.500,00	15.283,65
312	Einzahlungen aus Transfers	462.400,00	394.700,00	521.540,89
3121	Transferzahlungen von Trägern des öffentlichen Rechts	462.400,00	394.700,00	521.540,89
3122	Transferzahlungen von Beteiligungen			
3123	Transferzahlungen von Unternehmen (inkl. Finanzunternehmen)			
3124	Transferzahlungen von Haushalten und Organisationen ohne Erwerbscharakter			
3125	Transferzahlungen vom Ausland			
3126	Investitions- und Tilgungszuschüsse zwischen Unternehmungen und Betrieben der Gebietskörperschaft und der Gebietskörperschaft			
313	Einzahlungen aus Finanzerträgen	100,00	100,00	115,26
3131	Einzahlungen aus Zinserträgen	100,00	100,00	115,26
3132	Einzahlungen aus Zinsen aus derivativen Finanzinstrumenten mit und ohne Grundgeschäft			
3133	Einzahlungen aus Gewinnentnahmen von marktbestimmten Betrieben			
3134	Sonstige Einzahlungen aus Finanzerträgen			
3135	Einzahlungen aus Dividenden/Gewinnausschüttungen			
31	Summe Einzahlungen operative Gebarung	3.336.500,00	3.273.000,00	3.548.052,49
321	Auszahlungen aus Personalaufwand	0,00	0,00	0,00
3211	Auszahlungen für Personalaufwand (Bezüge, Nebengebühren, und Mehrleistungsvergütungen)			
3212	Auszahlungen für gesetzliche und freiwillige Sozialaufwendungen			
3213	Auszahlungen aus sonstigem Personalaufwand			
322	Auszahlungen aus Sachaufwand	6.200,00	6.200,00	28,81
3221	Auszahlungen für Gebrauchs- und Verbrauchsgüter, Handelswaren			
3222	Auszahlungen für Verwaltungs- und Betriebsaufwand	100,00	100,00	
3223	Auszahlungen für Leasing- und Mietaufwand			
3224	Auszahlungen für Instandhaltung			
3225	Sonstige Auszahlungen aus Sachaufwand	6.100,00	6.100,00	28,81
3226	Auszahlungen aus der Inanspruchnahme von Haftungen			
323	Auszahlungen aus Transfers	20.000,00	26.000,00	21.525,33
3231	Transferzahlungen an Träger des öffentlichen Rechts	20.000,00	26.000,00	21.525,33

Finanzwirtschaft (Gruppe 9)

MVAG	Mittelverwendungs- und aufbringungsgruppen (1. und 2. Ebene)	VA 2024	VA 2023	RA 2022
3232	Transferzahlungen an Beteiligungen			
3233	Transferzahlungen an Unternehmen (inkl. Finanzunternehmen)			
3234	Transferzahlungen an Haushalte und Organisationen ohne Erwerbscharakter			
3235	Transferzahlungen an das Ausland			
3236	Investitions- und Tilgungszuschüsse zwischen Unternehmungen und Betrieben der Gebietskörperschaft und der Gebietskörperschaft			
324	Auszahlungen aus Finanzaufwand	2.700,00	1.800,00	2.063,98
3241	Auszahlungen für Zinsen	200,00	200,00	57,93
3242	Auszahlungen für Zinsen aus derivativen Finanzinstrumenten mit und ohne Grundgeschäft			
3243	Auszahlungen aus Gewinnentnahmen von marktbestimmten Betrieben			
3244	Sonstige Auszahlungen aus Finanzaufwendungen	2.500,00	1.600,00	2.006,05
32	Summe Auszahlungen operative Gebarung	28.900,00	34.000,00	23.618,12
SA1	Saldo (1) Geldfluss aus der operativen Gebarung (31 – 32)	3.307.600,00	3.239.000,00	3.524.434,37
331	Einzahlungen aus der Investitionstätigkeit	0,00	0,00	0,00
3311	Einzahlungen aus der Veräußerung von immateriellem Vermögen			
3312	Einzahlungen aus der Veräußerung von Grundstücken und Grundstückeinrichtungen			
3313	Einzahlungen aus der Veräußerung von Gebäuden und Bauten			
3314	Einzahlungen aus der Veräußerung von technischen Anlagen, Fahrzeugen und Maschinen			
3315	Einzahlungen aus der Veräußerung von Amts-, Betriebs- und Geschäftsausstattung			
3316	Einzahlungen aus der Veräußerung von Kulturgütern			
3317	Einzahlungen aus der Veräußerung von Beteiligungen			
3318	Einzahlungen aus der Veräußerung von kofinanzierten Schutzbauten			
332	Einzahlungen aus der Rückzahlung von Darlehen sowie gewährten Vorschüssen	0,00	0,00	0,00
3321	Einzahlungen aus Darlehen an Träger des öffentlichen Rechts			
3322	Einzahlungen aus Darlehen an Beteiligungen			
3323	Einzahlungen aus Darlehen an Unternehmen und Haushalte			
3325	Einzahlungen aus Vorschüssen und Anzahlungen			
333	Einzahlungen aus Kapitaltransfers	0,00	0,00	0,00
3331	Kapitaltransferzahlungen von Trägern des öffentlichen Rechts			
3332	Kapitaltransferzahlungen von Beteiligungen			
3333	Kapitaltransferzahlungen von Unternehmen			
3334	Kapitaltransferzahlungen von Haushalten und Organisationen ohne Erwerbscharakter			
3335	Kapitaltransferzahlungen vom Ausland			
33	Summe Einzahlungen investive Gebarung	0,00	0,00	0,00

Finanzwirtschaft (Gruppe 9)

MVAG	Mittelverwendungs- und aufbringungsgruppen (1. und 2. Ebene)	VA 2024	VA 2023	RA 2022
341	Auszahlungen aus der Investitionstätigkeit	0,00	0,00	0,00
3411	Auszahlungen für den Erwerb von immateriellem Vermögen			
3412	Auszahlungen für den Erwerb von Grundstücken und Grundstückseinrichtungen			
3413	Auszahlungen für den Erwerb von Gebäuden und Bauten			
3414	Auszahlungen für den Erwerb von technischen Anlagen, Fahrzeugen und Maschinen			
3415	Auszahlungen für den Erwerb von Amts-, Betriebs- und Geschäftsausstattung			
3416	Auszahlungen für den Erwerb von Kulturgütern			
3417	Auszahlungen für den Erwerb von Beteiligungen			
3418	Auszahlungen für den Erwerb von kofinanzierten Schutzbauten			
342	Auszahlungen aus der Gewährung von Darlehen sowie gewährten Vorschüssen	0,00	0,00	0,00
3421	Auszahlungen von Darlehen an Träger des öffentlichen Rechts			
3422	Auszahlungen von Darlehen an Beteiligungen			
3423	Auszahlungen von Darlehen an Unternehmen und Haushalte			
3425	Auszahlungen von Vorschüssen und Anzahlungen			
343	Auszahlungen aus Kapitaltransfers	0,00	0,00	0,00
3431	Kapitaltransferzahlungen an Träger des öffentlichen Rechts			
3432	Kapitaltransferzahlungen an Beteiligungen			
3433	Kapitaltransferzahlungen an Unternehmen (Finanzunternehmen)			
3434	Kapitaltransferzahlungen an Haushalte und Organisationen ohne Erwerbscharakter			
3435	Kapitaltransferzahlungen an das Ausland			
34	Summe Auszahlungen investive Gebarung	0,00	0,00	0,00
SA2	Saldo (2) Geldfluss aus der investiven Gebarung (33 – 34)	0,00	0,00	0,00
SA3	Saldo (3) Nettofinanzierungssaldo (Saldo 1 + Saldo 2)	3.307.600,00	3.239.000,00	3.524.434,37
351	Einzahlungen aus der Aufnahme von Finanzschulden	0,00	0,00	0,00
3511	Einzahlungen aus empfangenen Darlehen von öffentlichen Körperschaften und Rechtsträgern			
3512	Einzahlungen aus empfangenen Darlehen von Beteiligungen			
3513	Einzahlungen aus empfangenen Darlehen von Unternehmen und privaten Haushalten			
3514	Einzahlungen aus Finanzschulden (Finanzunternehmen)			
3515	Einzahlungen aus Aufnahmen von Leasingverbindlichkeiten			
353	Einzahlungen infolge eines Kapitaltausches bei derivativen Finanzinstrumenten mit Grundgeschäft	0,00	0,00	0,00
3530	Einzahlungen infolge eines Kapitaltausches bei derivativen Finanzinstrumenten mit Grundgeschäft			
355	Einzahlungen aus dem Abgang von Finanzinstrumenten	0,00	0,00	0,00

Finanzwirtschaft (Gruppe 9)

MVAG	Mittelverwendungs- und aufbringungsgruppen (1. und 2. Ebene)	VA 2024	VA 2023	RA 2022
3550	Einzahlungen aus dem Abgang von Finanzinstrumenten			
35	Summe Einzahlungen aus der Finanzierungstätigkeit	0,00	0,00	0,00
361	Auszahlungen aus der Tilgung von Finanzschulden	0,00	0,00	0,00
3611	Auszahlungen aus empfangenen Darlehen von öffentlichen Körperschaften und Rechtsträgern			
3612	Auszahlungen aus empfangenen Darlehen von Beteiligungen			
3613	Auszahlungen aus empfangenen Darlehen von Unternehmen und privaten Haushalten			
3614	Auszahlungen aus Finanzschulden			
3615	Auszahlungen aus Rückzahlungen von Leasingverbindlichkeiten			
363	Auszahlungen infolge eines Kapitaltausches bei derivativen Finanzinstrumenten mit Grundgeschäft	0,00	0,00	0,00
3630	Auszahlungen infolge eines Kapitaltausches bei derivativen Finanzinstrumenten mit Grundgeschäft			
365	Auszahlungen für den Erwerb von Finanzinstrumenten	0,00	0,00	0,00
3650	Auszahlungen für den Erwerb von Finanzinstrumenten			
36	Summe Auszahlungen aus der Finanzierungstätigkeit	0,00	0,00	0,00
SA4	Saldo (4) Geldfluss aus der Finanzierungstätigkeit (35 – 36)	0,00	0,00	0,00
SA5	Saldo (5) Geldfluss aus der voranschlagswirksamen Gebarung (Saldo 3 + Saldo 4)	3.307.600,00	3.239.000,00	3.524.434,37

VQS- Pos.	Zuordnung der MVAG	Bezeichnung	Anmerkungen	Gesamt- Haushalt	Haushalt ohne Quasi-KG	Quasi-KG ²
Mittelaufbringung (Erträge bzw. Einzahlungen und erhaltene Kapitaltransfers)						
10	3111	Einzahlungen aus eigenen Abgaben		367.800,00	367.800,00	
11	2112	Erträge aus Ertragsanteilen		2.455.000,00	2.455.000,00	
12	2113, 2114, 2115	Erträge aus Gebühren, Leistungen, Besitz und wirtschaftlicher Tätigkeit		1.026.300,00	264.500,00	761.800,00
13	2116	Erträge aus Veräußerungen, sonstige Erträge	ohne Gruppe (Konto) 806, 807, 899	179.400,00	179.100,00	300,00
14	2117	Nicht finanzierungswirksame operative Erträge	ohne Gruppe (Konto) 817, 819, 891			
15	212x	Erträge aus Transfers	ohne Gruppe (Konto) 813	988.300,00	898.900,00	89.400,00
16	213x	Finanzerträge	ohne Gruppe (Konto) 818, 821, 825, 826	100,00	100,00	
17	333x	Erhaltene Kapitaltransfers		369.600,00	250.000,00	119.600,00
19	Summe 1 (Mittelaufbringung bereinigt) ³			5.386.500,00	4.415.400,00	971.100,00
Mittelverwendung (Aufwendungen)						
20	2211, 2212, 2213	Finanzierungswirksamer Personalaufwand		877.000,00	872.800,00	4.200,00
21	2221 - 2225	Finanzierungswirksamer Sachaufwand	ohne Gruppe (Konto) 799	1.412.000,00	863.500,00	548.500,00
22	2226	Verluste aus dem Abgang von Anlagevermögen, Rückstellungen für ausstehende Rechnungen	nur Gruppe (Konto) 683, 688			
23	223x	Transferaufwand	ohne Gruppe (Konto) 696, 761	1.609.100,00	1.609.100,00	
24	224x	Finanzaufwand	ohne Gruppe (Konto) 652, 654, 682, 694, 697, 699	85.700,00	16.700,00	69.000,00
29	Summe 2 (Mittelverwendung bereinigt) ³			3.983.800,00	3.362.100,00	621.700,00
Vermögensbildung (Sachanlagevermögen), inkl. Vorräte						
30	341x	Immaterielle Vermögenswerte und Sachanlagen (Zugang/Auszahlungen)	ohne Gruppe (Konto) 080-083	1.958.000,00	1.765.000,00	193.000,00
31	331x	Immaterielle Vermögenswerte und Sachanlagen (Abgang/Einzahlungen)	ohne Gruppe (Konto) 080-083, 800-806 (Abgang mit Minus erfassen)			
32	3221	Vorräte (Saldo/Auszahlungen)	ohne Unterklasse 40-48			
39	Summe 3 (Vermögensbildung bereinigt) ³			1.958.000,00	1.765.000,00	193.000,00
49	Saldo = Summe 1 - Summe 2 - Summe 3			-555.300,00	-711.700,00	156.400,00

VQS- Pos.	Zuordnung der MVAG	Bezeichnung	Anmerkungen	Gesamt- Haushalt	Haushalt ohne Quasi-KG	Quasi-KG ²
Überrechnung Quasi-Kapitalgesellschaften (Quasi-KG) gemäß ESVG						
50	2301	Entnahmen von Haushaltsrücklagen		n.a.	n.a.	
51	2401	Zuweisungen an Haushaltsrücklagen		n.a.	n.a.	
52	332x	Einzahlungen aus der Rückzahlung von Darlehen sowie gewährten Vorschüssen	ohne Gruppe (Konto) 273, 280-282	n.a.	n.a.	
53	342x	Auszahlungen aus der Gewährung von Darlehen sowie gewährten Vorschüssen	ohne Gruppe (Konto) 273, 280-282	n.a.	n.a.	
54	351x	Einzahlungen aus der Aufnahme von Finanzschulden		n.a.	n.a.	
55	361x	Auszahlungen aus der Tilgung von Finanzschulden		n.a.	n.a.	-242.900,00
59	Überrechnung Quasi-KG Summe aus Position 49 (Quasi-KG) und Position 50 bis 55			n.a.	n.a.	-86.500,00
60	Finanzierungssaldo (Voranschlag) aus Position 49 (Haushalt ohne Quasi-KG) und Position 59 (Quasi-KG) ¹			n.a.	-798.200,00	n.a.
61	Erläuterungen der Gebietskörperschaft (optional)					

1) Entsprechend den Bestimmungen des Artikel 15 Abs. 1 Österreichischer Stabilitätspakt sind die Daten bzw. Grobplanungen der Gemeinden landesweise im Wege der Länder vorzulegen, das ausgewiesene Einzelergebnis der Gemeinde zum Finanzierungssaldo gemäß Pos. 60 hat nur bedingte Aussagekraft für das Gesamtergebnis der Haushaltskoordinierung.

2) Quasi-Kapitalgesellschaften außerhalb des Sektors Staat gemäß ESVG (Ansatz 85-89).

3) Mittelaufbringung und -verwendung sowie Vermögensbildung bereinigt näherungsweise im Sinne der Einnahmen und Ausgaben gemäß ESVG.

		MVAG VC QU			Ergebnisvoranschlag			Finanzierungsvoranschlag		
		EH	FH		VA 2024	VA 2023	RA 2022	VA 2024	VA 2023	RA 2022
0 Vertretungskörper und allgemeine Verwaltung										
00	Gewählte Gemeindeorgane									
000	Gewählte Gemeindeorgane									
000000	Gewählte Gemeindeorgane									
Operative Gebarung										
SU 21 / 31	Summe Erträge / Einzahlungen operative Gebarung				0,00	0,00	0,00	0,00	0,00	0,00
1/000000-459000	Sonstige Verbrauchsgüter	2221	3221	23	100,00	100,00		100,00	100,00	
1/000000-631000	Telefongebühren	2222	3222	24	300,00	300,00	308,01	300,00	300,00	308,01
1/000000-670000	Versicherungen	2222	3222	24	500,00	400,00	483,20	500,00	400,00	483,20
1/000000-721000	Bezüge d. Organe	2225	3225	22	133.400,00	130.000,00	126.068,74	133.400,00	130.000,00	126.068,74
1/000000-723000	Bürgermeisterexkursion	2225	3225	24	800,00	1.000,00	565,24	800,00	1.000,00	565,24
1/000000-728000	Schulung - Gemeinderäte	2225	3225	24		6.100,00	5.905,92		6.100,00	5.905,92
1/000000-753000	Transfers an Sozialversicherungsträger (E14007/090304)	2231	3231	26	4.500,00	4.600,00	4.635,00	4.500,00	4.600,00	4.306,76
1/000000-757000	Transfers an private Organisationen ohne Erwerbszweck (Schulungsbeiträge)	2234	3234	27	6.200,00	6.100,00		6.200,00	6.100,00	
SU 22 / 32	Summe Aufwendungen / Auszahlungen operative Gebarung				145.800,00	148.600,00	137.966,11	145.800,00	148.600,00	137.637,87
SA 0 / SA 1	(0) Nettoergebnis (21 - 22) / (1) Geldfluss operative Gebarung (31 - 32)				-145.800,00	-148.600,00	-137.966,11	-145.800,00	-148.600,00	-137.637,87
SA01	Saldo (01) Haushaltsrücklagen (230 - 240)				0,00	0,00	0,00	0,00	0,00	0,00
SA00	Saldo (00) Nettoergebnis nach Haushaltsrücklagen (Saldo 0 + Saldo 01)				-145.800,00	-148.600,00	-137.966,11			
Investive Gebarung										
SU 33	Summe Einzahlungen investive Gebarung							0,00	0,00	0,00
SU 34	Summe Auszahlungen investive Gebarung							0,00	0,00	0,00
SA2	Saldo (2) Geldfluss aus der Investiven Gebarung (33 - 34)							0,00	0,00	0,00
SA3	Saldo (3) Nettofinanzierungssaldo (Saldo 1 + Saldo 2)							-145.800,00	-148.600,00	-137.637,87
Finanzierungstätigkeit										
SU 35	Summe Einzahlungen aus der Finanzierungstätigkeit							0,00	0,00	0,00
SU 36	Summe Auszahlungen aus der Finanzierungstätigkeit							0,00	0,00	0,00
SA4	Saldo (4) Geldfluss aus der Finanzierungstätigkeit (35 - 36)							0,00	0,00	0,00
SA5	Saldo (5) Geldfluss aus der voranschlagswirksamen Gebarung (Saldo 3 + Saldo 4)							-145.800,00	-148.600,00	-137.637,87
01	Hauptverwaltung									
010	Zentralamt									
010000	Zentralamt									
Operative Gebarung										
2/010000+810000	Werbeeinschaltungen	2114	3114	13	500,00	500,00	460,00	500,00	500,00	460,00

		MVAG		VC QU	Ergebnisvoranschlag			Finanzierungsvoranschlag		
		EH	FH		VA 2024	VA 2023	RA 2022	VA 2024	VA 2023	RA 2022
2/010000+816000	Kostenbeiträge für sonstige Leistungen (Bürodienstleistungen)	2114	3114	13	28.500,00	32.000,00	31.326,30	28.500,00	32.000,00	31.326,30
2/010000+829000	Sonstige Erträge	2116	3116	18	300,00	300,00	301,00	300,00	300,00	301,00
2/010000+861000	NÖLR - F1-F-10848 (Raika 17-00 - 28050/029)	2121	3121	15	100,00	200,00	417,08	100,00	200,00	417,08
SU 21 / 31	Summe Erträge / Einzahlungen operative Gebarung				29.400,00	33.000,00	32.504,38	29.400,00	33.000,00	32.504,38
1/010000-400000	Wirtschaftsgüter, Büromaschinen	2221	3221	23	500,00	500,00	727,37	500,00	500,00	727,37
1/010000-451000	Beheizung/Fernwärme	2221	3221	23	3.000,00	8.000,00	4.817,23	3.000,00	8.000,00	4.817,23
1/010000-454000	Reinigungsmittel	2221	3221	23	300,00	300,00	228,48	300,00	300,00	228,48
1/010000-456000	Büromaterial	2221	3221	23	2.600,00	2.500,00	2.883,72	2.600,00	2.500,00	2.883,72
1/010000-457000	Gesetzblätter, Formulare, Kopierpapier	2221	3221	23	1.500,00	1.700,00	1.800,02	1.500,00	1.700,00	1.800,02
1/010000-457100	Div. Zeitschriften	2221	3221	23	400,00	300,00	202,00	400,00	300,00	202,00
1/010000-457200	Gemeindezeitung	2221	3221	23	9.500,00	9.500,00	9.636,00	9.500,00	9.500,00	9.636,00
1/010000-459000	Sonstige Verbrauchsgüter	2221	3221	23	100,00	100,00	43,47	100,00	100,00	43,47
1/010000-510000	Bezüge VB I	2211	3211	20	200.000,00	183.000,00	175.209,56	200.000,00	183.000,00	175.209,56
1/010000-511000	Bezüge VB II	2211	3211	20	1.100,00	1.700,00	1.571,89	1.100,00	1.700,00	1.571,89
1/010000-521000	Bezüge Arb. Gj.	2211	3211	20	1.400,00	1.300,00	1.247,28	1.400,00	1.300,00	1.247,28
1/010000-564000	Beratungskosten	2211	3211	20	10.000,00	5.000,00	5.513,34	10.000,00	5.000,00	5.513,34
1/010000-580000	DB	2212	3212	20	7.200,00	7.000,00	7.124,41	7.200,00	7.000,00	7.124,41
1/010000-582000	DG-SV	2212	3212	20	46.600,00	39.000,00	38.331,07	46.600,00	39.000,00	38.331,07
1/010000-591000	Dotierung von Rückstellungen für Abfertigungen	2214			2.000,00	2.000,00	4.569,95			
1/010000-592000	Dotierung von Rückstellungen für Jubiläumszuwendungen	2214			2.700,00	2.700,00	3.031,50			
1/010000-600000	Beleuchtung und Strom	2222	3222	24	3.500,00	4.000,00	1.458,06	3.500,00	4.000,00	1.458,06
1/010000-614000	Instandhaltung Amtsgebäude (Heizung usw.)	2224	3224	24	500,00	1.000,00	69,98	500,00	1.000,00	69,98
1/010000-616000	Instandhaltung der Maschinen	2224	3224	24	200,00	300,00		200,00	300,00	
1/010000-630000	Portogebühren	2222	3222	24	3.500,00	3.800,00	4.139,86	3.500,00	3.800,00	4.139,86
1/010000-631000	Telefongebühren	2222	3222	24	4.000,00	4.500,00	4.843,83	4.000,00	4.500,00	5.018,83
1/010000-650000	Kreditzinsen (Raika 17-00 - 28050/029)	2241	3241	25	800,00	600,00	522,34	800,00	600,00	522,34
1/010000-670000	Abfertigungsversicherung 27010009012013062201	2222	3222	24	5.500,00	5.500,00	3.793,67	5.500,00	5.500,00	3.793,67
1/010000-670100	Gebäudeversicherung	2222	3222	24	8.000,00	7.000,00	6.630,47	8.000,00	7.000,00	6.630,47
1/010000-670200	Jubiläumsgeldversicherung 27010226002016121901	2222	3222	24	3.500,00	5.800,00	2.434,00	3.500,00	5.800,00	2.434,00
1/010000-680000	Planmäßige Abschreibung	2226			42.000,00	98.000,00	52.843,54			
1/010000-683000	Verluste aus dem Abgang von Sachanlagen und immateriellen Vermögenswerten	2226					-650,91			
1/010000-700000	Miete Kopierer	2223	3223	24	5.500,00	5.000,00	5.415,66	5.500,00	5.000,00	5.415,66

		MVAG		VC QU	Ergebnisvoranschlag			Finanzierungsvoranschlag		
		EH	FH		VA 2024	VA 2023	RA 2022	VA 2024	VA 2023	RA 2022
1/010000-700100	Miete und Betriebskosten Marktplatz 11	2223	3223	24	3.000,00			3.000,00		
1/010000-710000	Steuern und Abgaben	2225	3225	24	500,00	500,00	458,60	500,00	500,00	458,60
1/010000-711000	Geb. für die Ben. von Gde. Einricht ungen u. -anlagen	2225	3225	24	2.000,00	3.500,00	2.647,08	2.000,00	3.500,00	2.647,08
1/010000-720000	Kostenbeiträge Bauhof	2225	3225	24	7.000,00	7.000,00	7.134,18	7.000,00	7.000,00	7.134,18
1/010000-724000	Reisegebühren	2225	3225	24	900,00	400,00	567,75	900,00	400,00	567,75
1/010000-728000	Entgelte für sonstige Leistungen	2225	3225	24	40.000,00	40.000,00	43.484,62	40.000,00	40.000,00	46.475,02
SU 22 / 32	Summe Aufwendungen / Auszahlungen operative Gebarung				419.300,00	451.500,00	392.730,02	372.600,00	348.800,00	336.101,34
SA 0 / SA 1	(0) Nettoergebnis (21 - 22) / (1) Geldfluss operative Gebarung (31 - 32)				-389.900,00	-418.500,00	-360.225,64	-343.200,00	-315.800,00	-303.596,96
SA01	Saldo (01) Haushaltsrücklagen (230 - 240)				0,00	0,00	0,00	0,00	0,00	0,00
SA00	Saldo (00) Nettoergebnis nach Haushaltsrücklagen (Saldo 0 + Saldo 01)				-389.900,00	-418.500,00	-360.225,64			
Investive Gebarung										
SU 33	Summe Einzahlungen investive Gebarung							0,00	0,00	0,00
1/010000-042000	Amtsausstattung			3415 2 41				3.000,00	5.000,00	6.972,00
SU 34	Summe Auszahlungen investive Gebarung							3.000,00	5.000,00	6.972,00
SA2	Saldo (2) Geldfluss aus der Investiven Gebarung (33 - 34)							-3.000,00	-5.000,00	-6.972,00
SA3	Saldo (3) Nettofinanzierungssaldo (Saldo 1 + Saldo 2)							-346.200,00	-320.800,00	-310.568,96
Finanzierungstätigkeit										
SU 35	Summe Einzahlungen aus der Finanzierungstätigkeit							0,00	0,00	0,00
1/010000-346000	Tilgung (Raika 17-00 - 28050/029)			3614 65				23.400,00	22.800,00	23.334,00
SU 36	Summe Auszahlungen aus der Finanzierungstätigkeit							23.400,00	22.800,00	23.334,00
SA4	Saldo (4) Geldfluss aus der Finanzierungstätigkeit (35 - 36)							-23.400,00	-22.800,00	-23.334,00
SA5	Saldo (5) Geldfluss aus der voranschlagswirksamen Gebarung (Saldo 3 + Saldo 4)							-369.600,00	-343.600,00	-333.902,96
019	Repräsentation									
019000	Repräsentation									
Operative Gebarung										
SU 21 / 31	Summe Erträge / Einzahlungen operative Gebarung				0,00	0,00	0,00	0,00	0,00	0,00
1/019000-723000	Repräsentationsausgaben	2225	3225	24	7.000,00	7.000,00	9.821,54	7.000,00	7.000,00	9.821,54
SU 22 / 32	Summe Aufwendungen / Auszahlungen operative Gebarung				7.000,00	7.000,00	9.821,54	7.000,00	7.000,00	9.821,54
SA 0 / SA 1	(0) Nettoergebnis (21 - 22) / (1) Geldfluss operative Gebarung (31 - 32)				-7.000,00	-7.000,00	-9.821,54	-7.000,00	-7.000,00	-9.821,54
SA01	Saldo (01) Haushaltsrücklagen (230 - 240)				0,00	0,00	0,00	0,00	0,00	0,00
SA00	Saldo (00) Nettoergebnis nach Haushaltsrücklagen (Saldo 0 + Saldo 01)				-7.000,00	-7.000,00	-9.821,54			
Investive Gebarung										
SU 33	Summe Einzahlungen investive Gebarung							0,00	0,00	0,00
SU 34	Summe Auszahlungen investive Gebarung							0,00	0,00	0,00
SA2	Saldo (2) Geldfluss aus der Investiven Gebarung (33 - 34)							0,00	0,00	0,00
SA3	Saldo (3) Nettofinanzierungssaldo (Saldo 1 + Saldo 2)							-7.000,00	-7.000,00	-9.821,54

		MVAG VC QU			Ergebnisvoranschlag			Finanzierungsvoranschlag		
		EH	FH		VA 2024	VA 2023	RA 2022	VA 2024	VA 2023	RA 2022
Finanzierungstätigkeit										
SU 35	Summe Einzahlungen aus der Finanzierungstätigkeit							0,00	0,00	0,00
SU 36	Summe Auszahlungen aus der Finanzierungstätigkeit							0,00	0,00	0,00
SA4	Saldo (4) Geldfluss aus der Finanzierungstätigkeit (35 – 36)							0,00	0,00	0,00
SA5	Saldo (5) Geldfluss aus der voranschlagswirksamen Gebarung (Saldo 3 + Saldo 4)							-7.000,00	-7.000,00	-9.821,54
02 Hauptverwaltung										
022 Standesamt										
022000 Standesamt										
Operative Gebarung										
2/022000+829000	Sonstige Erträge	2116	3116	18	7.000,00	6.000,00	7.280,00	7.000,00	6.000,00	7.000,00
SU 21 / 31	Summe Erträge / Einzahlungen operative Gebarung				7.000,00	6.000,00	7.280,00	7.000,00	6.000,00	7.000,00
1/022000-457000	Gesetzblätter, Zeitschriften, Formulare	2221	3221	23	300,00	300,00	355,55	300,00	300,00	355,55
1/022000-459000	Sonstige Verbrauchsgüter	2221	3221	23	200,00	200,00		200,00	200,00	
1/022000-510000	Geldbezüge der Vertragsbediensteten der Verwaltung	2211	3211	20	5.000,00	8.000,00	6.160,00	5.000,00	8.000,00	6.160,00
1/022000-563000	Sonstige Aufwandsentschädigungen (Dienstbekleidung)	2213	3213	20	1.500,00	1.100,00	574,16	1.500,00	1.100,00	574,16
1/022000-580000	Dienstgeberbeiträge zum Ausgleichsfonds für Familienbeihilfen	2212	3212	20	200,00	300,00	262,63	200,00	300,00	262,63
1/022000-582000	Sonstige Dienstgeberbeiträge zur sozialen Sicherheit	2212	3212	20	1.000,00	1.500,00	1.415,77	1.000,00	1.500,00	1.415,77
1/022000-720200	Kostenbeiträge Bürodienstleistungen	2225	3225	24		2.500,00	2.513,48		2.500,00	2.513,48
1/022000-726000	Mitgliedsbeiträge an Institutionen (Fachverband)	2225	3225	24	200,00	200,00	132,00	200,00	200,00	132,00
SU 22 / 32	Summe Aufwendungen / Auszahlungen operative Gebarung				8.400,00	14.100,00	11.413,59	8.400,00	14.100,00	11.413,59
SA 0 / SA 1	(0) Nettoergebnis (21 - 22) / (1) Geldfluss operative Gebarung (31 – 32)				-1.400,00	-8.100,00	-4.133,59	-1.400,00	-8.100,00	-4.413,59
SA01	Saldo (01) Haushaltsrücklagen (230 - 240)				0,00	0,00	0,00	0,00	0,00	0,00
SA00	Saldo (00) Nettoergebnis nach Haushaltsrücklagen (Saldo 0 + Saldo 01)				-1.400,00	-8.100,00	-4.133,59			
Investive Gebarung										
SU 33	Summe Einzahlungen investive Gebarung							0,00	0,00	0,00
SU 34	Summe Auszahlungen investive Gebarung							0,00	0,00	0,00
SA2	Saldo (2) Geldfluss aus der Investiven Gebarung (33 – 34)							0,00	0,00	0,00
SA3	Saldo (3) Nettofinanzierungssaldo (Saldo 1 + Saldo 2)							-1.400,00	-8.100,00	-4.413,59
Finanzierungstätigkeit										
SU 35	Summe Einzahlungen aus der Finanzierungstätigkeit							0,00	0,00	0,00
SU 36	Summe Auszahlungen aus der Finanzierungstätigkeit							0,00	0,00	0,00
SA4	Saldo (4) Geldfluss aus der Finanzierungstätigkeit (35 – 36)							0,00	0,00	0,00

		MVAG VC QU			Ergebnisvoranschlag			Finanzierungsvoranschlag		
		EH	FH		VA 2024	VA 2023	RA 2022	VA 2024	VA 2023	RA 2022
SA5	Saldo (5) Geldfluss aus der voranschlagswirksamen Gebarung (Saldo 3 + Saldo 4)							-1.400,00	-8.100,00	-4.413,59
024	Wahlamt									
024000	Wahlamt									
Operative Gebarung										
2/024000+816000	Kostenbeiträge für sonstige Leistungen (Wahlen)	2114	3114	13	2.500,00	2.500,00	2.241,25	2.500,00	2.500,00	2.241,25
SU 21 / 31	Summe Erträge / Einzahlungen operative Gebarung				2.500,00	2.500,00	2.241,25	2.500,00	2.500,00	2.241,25
1/024000-728000	Kosten der Wahlen	2225	3225	24	5.000,00	5.200,00	4.756,01	5.000,00	5.200,00	4.756,01
SU 22 / 32	Summe Aufwendungen / Auszahlungen operative Gebarung				5.000,00	5.200,00	4.756,01	5.000,00	5.200,00	4.756,01
SA 0 / SA 1	(0) Nettoergebnis (21 - 22) / (1) Geldfluss operative Gebarung (31 - 32)				-2.500,00	-2.700,00	-2.514,76	-2.500,00	-2.700,00	-2.514,76
SA01	Saldo (01) Haushaltsrücklagen (230 - 240)				0,00	0,00	0,00	0,00	0,00	0,00
SA00	Saldo (00) Nettoergebnis nach Haushaltsrücklagen (Saldo 0 + Saldo 01)				-2.500,00	-2.700,00	-2.514,76			
Investive Gebarung										
SU 33	Summe Einzahlungen investive Gebarung							0,00	0,00	0,00
SU 34	Summe Auszahlungen investive Gebarung							0,00	0,00	0,00
SA2	Saldo (2) Geldfluss aus der Investiven Gebarung (33 - 34)							0,00	0,00	0,00
SA3	Saldo (3) Nettofinanzierungssaldo (Saldo 1 + Saldo 2)							-2.500,00	-2.700,00	-2.514,76
Finanzierungstätigkeit										
SU 35	Summe Einzahlungen aus der Finanzierungstätigkeit							0,00	0,00	0,00
SU 36	Summe Auszahlungen aus der Finanzierungstätigkeit							0,00	0,00	0,00
SA4	Saldo (4) Geldfluss aus der Finanzierungstätigkeit (35 - 36)							0,00	0,00	0,00
SA5	Saldo (5) Geldfluss aus der voranschlagswirksamen Gebarung (Saldo 3 + Saldo 4)							-2.500,00	-2.700,00	-2.514,76
025	Staatsbürgerschaft									
025000	Staatsbürgerschaft									
Operative Gebarung										
2/025000+816000	Kostenbeiträge für sonstige Leistungen	2114	3114	13	500,00	500,00	462,00	500,00	500,00	462,00
SU 21 / 31	Summe Erträge / Einzahlungen operative Gebarung				500,00	500,00	462,00	500,00	500,00	462,00
1/025000-457000	Gesetzblätter, Zeitschriften, Formulare	2221	3221	23	100,00	100,00		100,00	100,00	
SU 22 / 32	Summe Aufwendungen / Auszahlungen operative Gebarung				100,00	100,00	0,00	100,00	100,00	0,00
SA 0 / SA 1	(0) Nettoergebnis (21 - 22) / (1) Geldfluss operative Gebarung (31 - 32)				400,00	400,00	462,00	400,00	400,00	462,00
SA01	Saldo (01) Haushaltsrücklagen (230 - 240)				0,00	0,00	0,00	0,00	0,00	0,00
SA00	Saldo (00) Nettoergebnis nach Haushaltsrücklagen (Saldo 0 + Saldo 01)				400,00	400,00	462,00			
Investive Gebarung										
SU 33	Summe Einzahlungen investive Gebarung							0,00	0,00	0,00
SU 34	Summe Auszahlungen investive Gebarung							0,00	0,00	0,00
SA2	Saldo (2) Geldfluss aus der Investiven Gebarung (33 - 34)							0,00	0,00	0,00

	MVAG	VC QU		Ergebnisvoranschlag			Finanzierungsvoranschlag			
		EH	FH	VA 2024	VA 2023	RA 2022	VA 2024	VA 2023	RA 2022	
SA3		Saldo (3) Nettofinanzierungssaldo (Saldo 1 + Saldo 2)						400,00	400,00	462,00
Finanzierungstätigkeit										
SU 35		Summe Einzahlungen aus der Finanzierungstätigkeit						0,00	0,00	0,00
SU 36		Summe Auszahlungen aus der Finanzierungstätigkeit						0,00	0,00	0,00
SA4		Saldo (4) Geldfluss aus der Finanzierungstätigkeit (35 – 36)						0,00	0,00	0,00
SA5		Saldo (5) Geldfluss aus der voranschlagswirksamen Gebarung (Saldo 3 + Saldo 4)						400,00	400,00	462,00
03		Bauverwaltung								
031		Amt für Raumordnung und Raumplanung								
031000		Amt für Raumordnung und Raumplanung								
Operative Gebarung										
SU 21 / 31		Summe Erträge / Einzahlungen operative Gebarung			0,00	0,00	0,00	0,00	0,00	0,00
1/031000-680000		Planmäßige Abschreibung	2226		2.700,00		2.628,37			
SU 22 / 32		Summe Aufwendungen / Auszahlungen operative Gebarung			2.700,00	0,00	2.628,37	0,00	0,00	0,00
SA 0 / SA 1		(0) Nettoergebnis (21 - 22) / (1) Geldfluss operative Gebarung (31 – 32)			-2.700,00	0,00	-2.628,37	0,00	0,00	0,00
SA01		Saldo (01) Haushaltsrücklagen (230 - 240)			0,00	0,00	0,00	0,00	0,00	0,00
SA00		Saldo (00) Nettoergebnis nach Haushaltsrücklagen (Saldo 0 + Saldo 01)			-2.700,00	0,00	-2.628,37			
Investive Gebarung										
SU 33		Summe Einzahlungen investive Gebarung						0,00	0,00	0,00
1/031000-070000		Aktivierungsfähige Rechte (immaterielle Vermögenswerte) FLWPI	3411	2 42				8.000,00	2.000,00	237,77
SU 34		Summe Auszahlungen investive Gebarung						8.000,00	2.000,00	237,77
SA2		Saldo (2) Geldfluss aus der Investiven Gebarung (33 – 34)						-8.000,00	-2.000,00	-237,77
SA3		Saldo (3) Nettofinanzierungssaldo (Saldo 1 + Saldo 2)						-8.000,00	-2.000,00	-237,77
Finanzierungstätigkeit										
SU 35		Summe Einzahlungen aus der Finanzierungstätigkeit						0,00	0,00	0,00
SU 36		Summe Auszahlungen aus der Finanzierungstätigkeit						0,00	0,00	0,00
SA4		Saldo (4) Geldfluss aus der Finanzierungstätigkeit (35 – 36)						0,00	0,00	0,00
SA5		Saldo (5) Geldfluss aus der voranschlagswirksamen Gebarung (Saldo 3 + Saldo 4)						-8.000,00	-2.000,00	-237,77
032		Vermessungsamt								
032000		Vermessungsamt								
Operative Gebarung										
SU 21 / 31		Summe Erträge / Einzahlungen operative Gebarung			0,00	0,00	0,00	0,00	0,00	0,00
1/032000-728000		Vermarktung des Gemeindegebietes	2225	3225 24	2.000,00	2.000,00	5.777,40	2.000,00	2.000,00	5.777,40
SU 22 / 32		Summe Aufwendungen / Auszahlungen operative Gebarung			2.000,00	2.000,00	5.777,40	2.000,00	2.000,00	5.777,40
SA 0 / SA 1		(0) Nettoergebnis (21 - 22) / (1) Geldfluss operative Gebarung (31 – 32)			-2.000,00	-2.000,00	-5.777,40	-2.000,00	-2.000,00	-5.777,40

	MVAG	VC QU	Ergebnisvoranschlag			Finanzierungsvoranschlag						
			EH	FH	VA 2024	VA 2023	RA 2022	VA 2024	VA 2023	RA 2022		
SA01			Saldo (01) Haushaltsrücklagen (230 - 240)			0,00	0,00	0,00	0,00	0,00	0,00	
SA00			Saldo (00) Nettoergebnis nach Haushaltsrücklagen (Saldo 0 + Saldo 01)			-2.000,00	-2.000,00	-5.777,40				
Investive Gebarung												
SU 33			Summe Einzahlungen investive Gebarung						0,00	0,00	0,00	
SU 34			Summe Auszahlungen investive Gebarung						0,00	0,00	0,00	
SA2			Saldo (2) Geldfluss aus der Investiven Gebarung (33 – 34)						0,00	0,00	0,00	
SA3			Saldo (3) Nettofinanzierungssaldo (Saldo 1 + Saldo 2)						-2.000,00	-2.000,00	-5.777,40	
Finanzierungstätigkeit												
SU 35			Summe Einzahlungen aus der Finanzierungstätigkeit						0,00	0,00	0,00	
SU 36			Summe Auszahlungen aus der Finanzierungstätigkeit						0,00	0,00	0,00	
SA4			Saldo (4) Geldfluss aus der Finanzierungstätigkeit (35 – 36)						0,00	0,00	0,00	
SA5			Saldo (5) Geldfluss aus der voranschlagswirksamen Gebarung (Saldo 3 + Saldo 4)						-2.000,00	-2.000,00	-5.777,40	
06 Sonstige Maßnahmen												
060			Beiträge an Verbände, Vereine oder sonstige Organisationen									
060000			BEITRÄGE AN VERBÄNDE, VEREINE UND SONSTIGE ORGANIS									
Operative Gebarung												
SU 21 / 31			Summe Erträge / Einzahlungen operative Gebarung			0,00	0,00	0,00	0,00	0,00	0,00	
1/060000-726000			Mitgliedsbeiträge an Institutionen (GVV)	2225	3225	24	20.500,00	17.900,00	20.428,35	20.500,00	17.900,00	20.428,35
SU 22 / 32			Summe Aufwendungen / Auszahlungen operative Gebarung			20.500,00	17.900,00	20.428,35	20.500,00	17.900,00	20.428,35	
SA 0 / SA 1			(0) Nettoergebnis (21 - 22) / (1) Geldfluss operative Gebarung (31 – 32)			-20.500,00	-17.900,00	-20.428,35	-20.500,00	-17.900,00	-20.428,35	
SA01			Saldo (01) Haushaltsrücklagen (230 - 240)			0,00	0,00	0,00	0,00	0,00	0,00	
SA00			Saldo (00) Nettoergebnis nach Haushaltsrücklagen (Saldo 0 + Saldo 01)			-20.500,00	-17.900,00	-20.428,35				
Investive Gebarung												
SU 33			Summe Einzahlungen investive Gebarung						0,00	0,00	0,00	
SU 34			Summe Auszahlungen investive Gebarung						0,00	0,00	0,00	
SA2			Saldo (2) Geldfluss aus der Investiven Gebarung (33 – 34)						0,00	0,00	0,00	
SA3			Saldo (3) Nettofinanzierungssaldo (Saldo 1 + Saldo 2)						-20.500,00	-17.900,00	-20.428,35	
Finanzierungstätigkeit												
SU 35			Summe Einzahlungen aus der Finanzierungstätigkeit						0,00	0,00	0,00	
SU 36			Summe Auszahlungen aus der Finanzierungstätigkeit						0,00	0,00	0,00	
SA4			Saldo (4) Geldfluss aus der Finanzierungstätigkeit (35 – 36)						0,00	0,00	0,00	
SA5			Saldo (5) Geldfluss aus der voranschlagswirksamen Gebarung (Saldo 3 + Saldo 4)						-20.500,00	-17.900,00	-20.428,35	

		MVAG VC QU			Ergebnisvoranschlag			Finanzierungsvoranschlag		
		EH	FH		VA 2024	VA 2023	RA 2022	VA 2024	VA 2023	RA 2022
062	Ehrungen und Auszeichnungen									
062000	Ehrungen und Auszeichnungen									
Operative Gebarung										
SU 21 / 31	Summe Erträge / Einzahlungen operative Gebarung				0,00	0,00	0,00	0,00	0,00	0,00
1/062000-728000	Ehrungen und Auszeichnungen	2225	3225	24	6.000,00	5.000,00	8.166,07	6.000,00	5.000,00	8.166,07
SU 22 / 32	Summe Aufwendungen / Auszahlungen operative Gebarung				6.000,00	5.000,00	8.166,07	6.000,00	5.000,00	8.166,07
SA 0 / SA 1	(0) Nettoergebnis (21 - 22) / (1) Geldfluss operative Gebarung (31 - 32)				-6.000,00	-5.000,00	-8.166,07	-6.000,00	-5.000,00	-8.166,07
SA01	Saldo (01) Haushaltsrücklagen (230 - 240)				0,00	0,00	0,00	0,00	0,00	0,00
SA00	Saldo (00) Nettoergebnis nach Haushaltsrücklagen (Saldo 0 + Saldo 01)				-6.000,00	-5.000,00	-8.166,07			
Investive Gebarung										
SU 33	Summe Einzahlungen investive Gebarung							0,00	0,00	0,00
SU 34	Summe Auszahlungen investive Gebarung							0,00	0,00	0,00
SA2	Saldo (2) Geldfluss aus der Investiven Gebarung (33 - 34)							0,00	0,00	0,00
SA3	Saldo (3) Nettofinanzierungssaldo (Saldo 1 + Saldo 2)							-6.000,00	-5.000,00	-8.166,07
Finanzierungstätigkeit										
SU 35	Summe Einzahlungen aus der Finanzierungstätigkeit							0,00	0,00	0,00
SU 36	Summe Auszahlungen aus der Finanzierungstätigkeit							0,00	0,00	0,00
SA4	Saldo (4) Geldfluss aus der Finanzierungstätigkeit (35 - 36)							0,00	0,00	0,00
SA5	Saldo (5) Geldfluss aus der voranschlagswirksamen Gebarung (Saldo 3 + Saldo 4)							-6.000,00	-5.000,00	-8.166,07
08	Pensionen (soweit nicht aufgeteilt)									
080	Pensionen (soweit nicht aufgeteilt)									
080000	PENSIONEN									
Operative Gebarung										
SU 21 / 31	Summe Erträge / Einzahlungen operative Gebarung				0,00	0,00	0,00	0,00	0,00	0,00
1/080000-721000	Pensionsbeitrag	2225	3225	22	800,00	800,00	625,92	800,00	800,00	625,92
1/080000-760000	Pensionen und sonstige Ruhebezüge	2234	3234	21	21.300,00	19.000,00	17.705,80	21.300,00	19.000,00	17.705,80
SU 22 / 32	Summe Aufwendungen / Auszahlungen operative Gebarung				22.100,00	19.800,00	18.331,72	22.100,00	19.800,00	18.331,72
SA 0 / SA 1	(0) Nettoergebnis (21 - 22) / (1) Geldfluss operative Gebarung (31 - 32)				-22.100,00	-19.800,00	-18.331,72	-22.100,00	-19.800,00	-18.331,72
SA01	Saldo (01) Haushaltsrücklagen (230 - 240)				0,00	0,00	0,00	0,00	0,00	0,00
SA00	Saldo (00) Nettoergebnis nach Haushaltsrücklagen (Saldo 0 + Saldo 01)				-22.100,00	-19.800,00	-18.331,72			
Investive Gebarung										
SU 33	Summe Einzahlungen investive Gebarung							0,00	0,00	0,00
SU 34	Summe Auszahlungen investive Gebarung							0,00	0,00	0,00
SA2	Saldo (2) Geldfluss aus der Investiven Gebarung (33 - 34)							0,00	0,00	0,00
SA3	Saldo (3) Nettofinanzierungssaldo (Saldo 1 + Saldo 2)							-22.100,00	-19.800,00	-18.331,72

	MVAG	VC QU	Ergebnisvoranschlag			Finanzierungsvoranschlag					
			EH	FH	VA 2024	VA 2023	RA 2022	VA 2024	VA 2023	RA 2022	
Finanzierungstätigkeit											
SU 35			Summe Einzahlungen aus der Finanzierungstätigkeit			0,00	0,00	0,00			
SU 36			Summe Auszahlungen aus der Finanzierungstätigkeit			0,00	0,00	0,00			
SA4			Saldo (4) Geldfluss aus der Finanzierungstätigkeit (35 – 36)			0,00	0,00	0,00			
SA5			Saldo (5) Geldfluss aus der voranschlagswirksamen Gebarung (Saldo 3 + Saldo 4)			-22.100,00	-19.800,00	-18.331,72			
09 Personalbetreuung											
091 Personalausbildung und Personalfortbildung											
091000 Personalausbildung und Personalfortbildung											
Operative Gebarung											
SU 21 / 31			Summe Erträge / Einzahlungen operative Gebarung			0,00	0,00	0,00			
1/091000-563000			Kurse	2213 3213 20	4.000,00	4.000,00	2.580,60	4.000,00	4.000,00	2.580,60	
SU 22 / 32			Summe Aufwendungen / Auszahlungen operative Gebarung			4.000,00	4.000,00	2.580,60	4.000,00	4.000,00	2.580,60
SA 0 / SA 1			(0) Nettoergebnis (21 - 22) / (1) Geldfluss operative Gebarung (31 – 32)			-4.000,00	-4.000,00	-2.580,60	-4.000,00	-4.000,00	-2.580,60
SA01			Saldo (01) Haushaltsrücklagen (230 - 240)			0,00	0,00	0,00	0,00	0,00	0,00
SA00			Saldo (00) Nettoergebnis nach Haushaltsrücklagen (Saldo 0 + Saldo 01)			-4.000,00	-4.000,00	-2.580,60			
Investive Gebarung											
SU 33			Summe Einzahlungen investive Gebarung			0,00	0,00	0,00			
SU 34			Summe Auszahlungen investive Gebarung			0,00	0,00	0,00			
SA2			Saldo (2) Geldfluss aus der Investiven Gebarung (33 – 34)			0,00	0,00	0,00			
SA3			Saldo (3) Nettofinanzierungssaldo (Saldo 1 + Saldo 2)			-4.000,00	-4.000,00	-2.580,60			
Finanzierungstätigkeit											
SU 35			Summe Einzahlungen aus der Finanzierungstätigkeit			0,00	0,00	0,00			
SU 36			Summe Auszahlungen aus der Finanzierungstätigkeit			0,00	0,00	0,00			
SA4			Saldo (4) Geldfluss aus der Finanzierungstätigkeit (35 – 36)			0,00	0,00	0,00			
SA5			Saldo (5) Geldfluss aus der voranschlagswirksamen Gebarung (Saldo 3 + Saldo 4)			-4.000,00	-4.000,00	-2.580,60			

		MVAG VC QU			Ergebnisvoranschlag			Finanzierungsvoranschlag		
		EH	FH		VA 2024	VA 2023	RA 2022	VA 2024	VA 2023	RA 2022
1 Öffentliche Ordnung und Sicherheit										
13	Sonderpolizei									
131	Bau- und Feuerpolizei									
131000	Bau- u. Feuerpolizei									
Operative Gebarung										
SU 21 / 31	Summe Erträge / Einzahlungen operative Gebarung				0,00	0,00	0,00	0,00	0,00	0,00
1/131000-640000	Sachverständigenhonorare	2222	3222	24	6.000,00	5.000,00	8.594,76	6.000,00	5.000,00	8.594,76
SU 22 / 32	Summe Aufwendungen / Auszahlungen operative Gebarung				6.000,00	5.000,00	8.594,76	6.000,00	5.000,00	8.594,76
SA 0 / SA 1	(0) Nettoergebnis (21 - 22) / (1) Geldfluss operative Gebarung (31 - 32)				-6.000,00	-5.000,00	-8.594,76	-6.000,00	-5.000,00	-8.594,76
SA01	Saldo (01) Haushaltsrücklagen (230 - 240)				0,00	0,00	0,00	0,00	0,00	0,00
SA00	Saldo (00) Nettoergebnis nach Haushaltsrücklagen (Saldo 0 + Saldo 01)				-6.000,00	-5.000,00	-8.594,76			
Investive Gebarung										
SU 33	Summe Einzahlungen investive Gebarung							0,00	0,00	0,00
SU 34	Summe Auszahlungen investive Gebarung							0,00	0,00	0,00
SA2	Saldo (2) Geldfluss aus der Investiven Gebarung (33 - 34)							0,00	0,00	0,00
SA3	Saldo (3) Nettofinanzierungssaldo (Saldo 1 + Saldo 2)							-6.000,00	-5.000,00	-8.594,76
Finanzierungstätigkeit										
SU 35	Summe Einzahlungen aus der Finanzierungstätigkeit							0,00	0,00	0,00
SU 36	Summe Auszahlungen aus der Finanzierungstätigkeit							0,00	0,00	0,00
SA4	Saldo (4) Geldfluss aus der Finanzierungstätigkeit (35 - 36)							0,00	0,00	0,00
SA5	Saldo (5) Geldfluss aus der voranschlagswirksamen Gebarung (Saldo 3 + Saldo 4)							-6.000,00	-5.000,00	-8.594,76
133	Veterinärpolizei									
133000	Veterinärpolizei									
Operative Gebarung										
2/133000+808000	Hundemarken	2116	3116	16	100,00	100,00	11,44	100,00	100,00	11,00
SU 21 / 31	Summe Erträge / Einzahlungen operative Gebarung				100,00	100,00	11,44	100,00	100,00	11,00
1/133000-400000	Geringwertige Wirtschaftsgüter	2221	3221	23	300,00	300,00		300,00	300,00	
1/133000-459000	Sonstige Verbrauchsgüter	2221	3221	23	100,00	200,00		100,00	200,00	
SU 22 / 32	Summe Aufwendungen / Auszahlungen operative Gebarung				400,00	500,00	0,00	400,00	500,00	0,00
SA 0 / SA 1	(0) Nettoergebnis (21 - 22) / (1) Geldfluss operative Gebarung (31 - 32)				-300,00	-400,00	11,44	-300,00	-400,00	11,00
SA01	Saldo (01) Haushaltsrücklagen (230 - 240)				0,00	0,00	0,00	0,00	0,00	0,00
SA00	Saldo (00) Nettoergebnis nach Haushaltsrücklagen (Saldo 0 + Saldo 01)				-300,00	-400,00	11,44			
Investive Gebarung										
SU 33	Summe Einzahlungen investive Gebarung							0,00	0,00	0,00
SU 34	Summe Auszahlungen investive Gebarung							0,00	0,00	0,00

		MVAG VC QU			Ergebnisvoranschlag			Finanzierungsvoranschlag		
		EH	FH		VA 2024	VA 2023	RA 2022	VA 2024	VA 2023	RA 2022
SA2	Saldo (2) Geldfluss aus der Investiven Gebarung (33 – 34)							0,00	0,00	0,00
SA3	Saldo (3) Nettofinanzierungssaldo (Saldo 1 + Saldo 2)							-300,00	-400,00	11,00
Finanzierungstätigkeit										
SU 35	Summe Einzahlungen aus der Finanzierungstätigkeit							0,00	0,00	0,00
SU 36	Summe Auszahlungen aus der Finanzierungstätigkeit							0,00	0,00	0,00
SA4	Saldo (4) Geldfluss aus der Finanzierungstätigkeit (35 – 36)							0,00	0,00	0,00
SA5	Saldo (5) Geldfluss aus der voranschlagswirksamen Gebarung (Saldo 3 + Saldo 4)							-300,00	-400,00	11,00
16	Feuerwehrwesen									
163	Freiwillige Feuerwehren									
163000	Freiwillige Feuerwehren									
Operative Gebarung										
2/163000+813000	Erträge aus der Auflösung von Investitionszuschüssen (Kapitaltransfers)		2127		6.500,00	13.000,00	6.485,75			
6/163000+829910	Sonstige Erträge		2116 3116 1 18			66.700,00		66.700,00		
SU 21 / 31	Summe Erträge / Einzahlungen operative Gebarung				6.500,00	79.700,00	6.485,75	0,00	66.700,00	0,00
1/163000-400000	Bezirksalamierung	2221	3221	23	1.500,00	1.500,00	3.598,50	1.500,00	1.500,00	3.598,50
1/163000-563000	Kurse	2213	3213	20	1.800,00	1.800,00	1.475,00	1.800,00	1.800,00	1.475,00
1/163000-600000	Beleuchtung und Strom	2222	3222	24	16.000,00	30.000,00	12.432,12	16.000,00	30.000,00	12.432,12
1/163000-616000	Instandhaltung Löschteiche, Hydranten	2224	3224	24	1.000,00	1.000,00	884,40	1.000,00	1.000,00	884,40
1/163000-618000	Feuerlöscher - Wartung öffentl. Gebäude	2224	3224	24	1.500,00	1.800,00	40,00	1.500,00	1.800,00	40,00
1/163000-631000	Telefon/Internet	2222	3222	24	1.300,00	1.000,00	976,34	1.300,00	1.000,00	1.050,29
1/163000-670000	Versicherungen	2222	3222	24	6.000,00	5.500,00	5.124,32	6.000,00	5.500,00	5.124,32
1/163000-670100	Versicherung Gebäude	2222	3222	24	2.600,00	2.500,00	2.244,97	2.600,00	2.500,00	2.244,97
1/163000-680000	Planmäßige Abschreibung	2226			42.500,00	83.000,00	41.520,05			
1/163000-710000	Steuern und Abgaben	2225	3225	24	1.500,00	1.300,00	1.012,18	1.500,00	1.300,00	1.012,18
1/163000-711000	Geb. für die Ben. von Gde.Einrichtungen u. -anlag. gem. FAG (Ausgabe)	2225	3225	24	3.500,00	3.300,00	3.317,83	3.500,00	3.300,00	3.317,83
1/163000-723000	Repräsentationsausgaben	2225	3225	24	1.200,00	1.200,00	1.660,65	1.200,00	1.200,00	1.660,65
1/163000-729910	Sonstige Aufwendungen	2225	3225	24		266.700,00	1.969,80		266.700,00	1.969,80
1/163000-757000	Subventionen an Freiw. Feuerwehren	2234	3234	27	20.000,00	15.400,00	24.846,63	20.000,00	15.400,00	24.846,63
SU 22 / 32	Summe Aufwendungen / Auszahlungen operative Gebarung				100.400,00	416.000,00	101.102,79	57.900,00	333.000,00	59.656,69
SA 0 / SA 1	(0) Nettoergebnis (21 - 22) / (1) Geldfluss operative Gebarung (31 – 32)				-93.900,00	-336.300,00	-94.617,04	-57.900,00	-266.300,00	-59.656,69
SA01	Saldo (01) Haushaltsrücklagen (230 - 240)				0,00	0,00	0,00	0,00	0,00	0,00
SA00	Saldo (00) Nettoergebnis nach Haushaltsrücklagen (Saldo 0 + Saldo 01)				-93.900,00	-336.300,00	-94.617,04			
Investive Gebarung										
6/163000+301000	Kapitaltransfers von Ländern (Landesfeuerwehrverband)		3331 1 33						376.700,00	

		MVAG		VC	QU	Ergebnisvoranschlag			Finanzierungsvoranschlag				
		EH	FH			VA 2024	VA 2023	RA 2022	VA 2024	VA 2023	RA 2022		
6/163000+303000	Kapitaltransfers von sonstigen Trägern (FF Gerolding)		3331	1	33						33.300,00		
SU 33	Summe Einzahlungen investive Gebarung										0,00	410.000,00	0,00
5/163000-040100	Waldbrandfahrzeug FF Gerolding HLF2		3414	1	41							476.700,00	
SU 34	Summe Auszahlungen investive Gebarung										0,00	476.700,00	0,00
SA2	Saldo (2) Geldfluss aus der Investiven Gebarung (33 – 34)										0,00	-66.700,00	0,00
SA3	Saldo (3) Nettofinanzierungssaldo (Saldo 1 + Saldo 2)										-57.900,00	-333.000,00	-59.656,69
Finanzierungstätigkeit													
SU 35	Summe Einzahlungen aus der Finanzierungstätigkeit										0,00	0,00	0,00
SU 36	Summe Auszahlungen aus der Finanzierungstätigkeit										0,00	0,00	0,00
SA4	Saldo (4) Geldfluss aus der Finanzierungstätigkeit (35 – 36)										0,00	0,00	0,00
SA5	Saldo (5) Geldfluss aus der voranschlagswirksamen Gebarung (Saldo 3 + Saldo 4)										-57.900,00	-333.000,00	-59.656,69
163100	FEUERWEHR GEBÄUDE												
Operative Gebarung													
6/163100+829910	Sonstige Erträge	2116	3116	1	18			200.000,00	1.969,80			200.000,00	1.969,80
6/163100+871000	Kapitaltransfers aus Gemeinde-Bedarfszuweisungsmittel (NÖLR-BZ 3)	2121	3121	1	33	120.000,00		180.000,00			120.000,00	180.000,00	
6/163100+899000	Entnahmen aus Verrechnungsrücklagen zwischen operativer Gebarung und Projekten	2116			1	380.000,00							
SU 21 / 31	Summe Erträge / Einzahlungen operative Gebarung					500.000,00	380.000,00	1.969,80			120.000,00	380.000,00	1.969,80
SU 22 / 32	Summe Aufwendungen / Auszahlungen operative Gebarung					0,00	0,00	0,00			0,00	0,00	0,00
SA 0 / SA 1	(0) Nettoergebnis (21 - 22) / (1) Geldfluss operative Gebarung (31 – 32)					500.000,00	380.000,00	1.969,80			120.000,00	380.000,00	1.969,80
SA01	Saldo (01) Haushaltsrücklagen (230 - 240)					0,00	0,00	0,00			0,00	0,00	0,00
SA00	Saldo (00) Nettoergebnis nach Haushaltsrücklagen (Saldo 0 + Saldo 01)					500.000,00	380.000,00	1.969,80					
Investive Gebarung													
6/163100+301000	Kapitaltransfers von Ländern (RU3)		3331	1	33						45.000,00	45.000,00	
6/163100+303000	Kapitaltransfers von sonstigen Trägern (Feuerwehr)		3331	1	33						85.000,00	85.000,00	
6/163100+303100	Kapitaltransfers von sonstigen Trägern (Feuerwehr Eigenleistung)		3331	1	33						100.000,00	115.000,00	
SU 33	Summe Einzahlungen investive Gebarung										230.000,00	245.000,00	0,00
5/163100-010000	Gebäude und Bauten (Zubau Gerolding)		3413	1	40						900.000,00	725.000,00	1.969,80
SU 34	Summe Auszahlungen investive Gebarung										900.000,00	725.000,00	1.969,80
SA2	Saldo (2) Geldfluss aus der Investiven Gebarung (33 – 34)										-670.000,00	-480.000,00	-1.969,80
SA3	Saldo (3) Nettofinanzierungssaldo (Saldo 1 + Saldo 2)										-550.000,00	-100.000,00	0,00

	MVAG	VC QU	Ergebnisvoranschlag			Finanzierungsvoranschlag				
			EH	FH	VA 2024	VA 2023	RA 2022	VA 2024	VA 2023	RA 2022
Finanzierungstätigkeit										
6/163100+346000				3514	1	55		100.000,00	100.000,00	
SU 35								100.000,00	100.000,00	0,00
SU 36								0,00	0,00	0,00
SA4								100.000,00	100.000,00	0,00
SA5								-450.000,00	0,00	0,00
17 Katastrophendienst										
179 Sonstige Einrichtungen und Maßnahmen										
179000 Sonstige Einrichtungen und Maßnahmen										
Operative Gebarung										
SU 21 / 31								0,00	0,00	0,00
1/179000-680000				2226				1.400,00	2.800,00	1.434,31
SU 22 / 32								1.400,00	2.800,00	1.434,31
SA 0 / SA 1								-1.400,00	-2.800,00	-1.434,31
SA01								0,00	0,00	0,00
SA00								-1.400,00	-2.800,00	-1.434,31
Investive Gebarung										
SU 33								0,00	0,00	0,00
1/179000-020000				3414	2	41				28.779,60
SU 34								0,00	0,00	28.779,60
SA2								0,00	0,00	-28.779,60
SA3								0,00	0,00	-28.779,60
Finanzierungstätigkeit										
SU 35								0,00	0,00	0,00
SU 36								0,00	0,00	0,00
SA4								0,00	0,00	0,00
SA5								0,00	0,00	-28.779,60
18 Landesverteidigung										
180 Zivilschutz										
180000 Zivilschutz										
Operative Gebarung										
SU 21 / 31								0,00	0,00	0,00

		MVAG VC QU			Ergebnisvoranschlag			Finanzierungsvoranschlag		
		EH	FH		VA 2024	VA 2023	RA 2022	VA 2024	VA 2023	RA 2022
1/180000-726000	Mitgliedsbeiträge an Institutionen (Zivilschutz)	2225	3225	24	600,00	500,00	543,79	600,00	500,00	543,79
SU 22 / 32	Summe Aufwendungen / Auszahlungen operative Gebarung				600,00	500,00	543,79	600,00	500,00	543,79
SA 0 / SA 1	(0) Nettoergebnis (21 - 22) / (1) Geldfluss operative Gebarung (31 – 32)				-600,00	-500,00	-543,79	-600,00	-500,00	-543,79
SA01	Saldo (01) Haushaltsrücklagen (230 - 240)				0,00	0,00	0,00	0,00	0,00	0,00
SA00	Saldo (00) Nettoergebnis nach Haushaltsrücklagen (Saldo 0 + Saldo 01)				-600,00	-500,00	-543,79			
Investive Gebarung										
SU 33	Summe Einzahlungen investive Gebarung							0,00	0,00	0,00
SU 34	Summe Auszahlungen investive Gebarung							0,00	0,00	0,00
SA2	Saldo (2) Geldfluss aus der Investiven Gebarung (33 – 34)							0,00	0,00	0,00
SA3	Saldo (3) Nettofinanzierungssaldo (Saldo 1 + Saldo 2)							-600,00	-500,00	-543,79
Finanzierungstätigkeit										
SU 35	Summe Einzahlungen aus der Finanzierungstätigkeit							0,00	0,00	0,00
SU 36	Summe Auszahlungen aus der Finanzierungstätigkeit							0,00	0,00	0,00
SA4	Saldo (4) Geldfluss aus der Finanzierungstätigkeit (35 – 36)							0,00	0,00	0,00
SA5	Saldo (5) Geldfluss aus der voranschlagswirksamen Gebarung (Saldo 3 + Saldo 4)							-600,00	-500,00	-543,79

		MVAG		VC QU	Ergebnisvoranschlag			Finanzierungsvoranschlag		
		EH	FH		VA 2024	VA 2023	RA 2022	VA 2024	VA 2023	RA 2022
2 Unterricht, Erziehung, Sport und Wissenschaft										
21	Allgemeinbildender Unterricht									
211	Volksschulen									
211000	Volksschule Gansbach									
Operative Gebarung										
2/211000+811000	Mieten (Turnsaal usw.)	2115	3115	14	100,00	100,00		100,00	100,00	
2/211000+829000	Sonstige Erträge	2116	3116	18	200,00	200,00	220,00	200,00	200,00	220,00
2/211000+861000	NÖLR - K4-B-2302/057-2009 (Raika 18-00 - 28050/211018)	2121	3121	15	100,00	200,00	385,51	100,00	200,00	385,51
SU 21 / 31	Summe Erträge / Einzahlungen operative Gebarung				400,00	500,00	605,51	400,00	500,00	605,51
1/211000-400000	Geringwertige Wirtschaftsgüter	2221	3221	23	500,00	300,00	417,98	500,00	300,00	417,98
1/211000-430000	Lebensmittel	2221	3221	23	100,00	100,00		100,00	100,00	
1/211000-451000	Beheizung	2221	3221	23	8.000,00	7.000,00	7.803,45	8.000,00	7.000,00	7.803,45
1/211000-454000	Reinigungsmaterial	2221	3221	23	700,00	500,00	1.315,80	700,00	500,00	1.315,80
1/211000-456000	Büromaterial	2221	3221	23	100,00	100,00		100,00	100,00	
1/211000-457000	Gesetzblätter, Zeitschriften, Formulare	2221	3221	23	200,00	200,00		200,00	200,00	
1/211000-511000	Bezüge Arbeiter	2211	3211	20	19.900,00	17.600,00	17.445,10	19.900,00	17.600,00	17.445,10
1/211000-564000	Geräteüberprüfung	2211	3211	20	300,00	300,00	291,43	300,00	300,00	291,43
1/211000-580000	DB	2212	3212	20	500,00	500,00	170,09	500,00	500,00	170,09
1/211000-582000	DG-SV	2212	3212	20	4.300,00	3.700,00	3.727,38	4.300,00	3.700,00	3.727,38
1/211000-600000	Beleuchtung und Strom	2222	3222	24	2.000,00	2.600,00	1.043,24	2.000,00	2.600,00	1.043,24
1/211000-613000	Instandhaltung (z.B. Aussenanlagen)	2224	3224	24	500,00	500,00	26,40	500,00	500,00	26,40
1/211000-614000	Instandhaltung Gebäude u. Heizung	2224	3224	24	2.000,00	2.000,00	6.691,64	2.000,00	2.000,00	6.691,64
1/211000-618000	Instandhaltung der Schuleinrichtung	2224	3224	24	1.000,00	500,00	531,10	1.000,00	500,00	531,10
1/211000-621000	Sonstige Transporte (NB, Turnen ...)	2222	3222	24	1.000,00	1.000,00	1.213,80	1.000,00	1.000,00	1.213,80
1/211000-630000	Portogebühren	2222	3222	24	100,00	100,00	9,21	100,00	100,00	9,21
1/211000-631000	Telefongebühren	2222	3222	24	1.000,00	1.000,00	941,40	1.000,00	1.000,00	991,08
1/211000-650000	Kreditzinsen (Raika 18-00 - 28050/21118)	2241	3241	25	200,00	200,00	104,35	200,00	200,00	104,35
1/211000-670000	Versicherungen	2222	3222	24	1.000,00	1.000,00	1.074,19	1.000,00	1.000,00	1.074,19
1/211000-680000	Planmäßige Abschreibung	2226			8.000,00	14.800,00	7.987,12			
1/211000-700100	Miete Kopierer	2223	3223	24	2.000,00	1.500,00	1.499,25	2.000,00	1.500,00	1.499,25
1/211000-710000	Steuern und Abgaben	2225	3225	24	300,00	300,00	257,74	300,00	300,00	257,74
1/211000-711000	Geb. für die Ben. von Gde.Einrichtungen u. -anlag. gem. FAG (Ausgabe)	2225	3225	24	2.000,00	2.000,00	1.775,77	2.000,00	2.000,00	1.775,77
1/211000-720000	Kostenbeiträge Bauhof	2225	3225	24	2.000,00	1.000,00	2.589,44	2.000,00	1.000,00	2.589,44
1/211000-725000	Lehrer- und Schülerbücherei	2225	3225	24	200,00	400,00		200,00	400,00	

		MVAG VC QU			Ergebnisvoranschlag			Finanzierungsvoranschlag		
		EH	FH		VA 2024	VA 2023	RA 2022	VA 2024	VA 2023	RA 2022
1/211000-728000	Medienbeitrag, Entgelte, Schülerbeaufsichtigung, Vorträge	2225	3225	24	500,00	500,00	412,71	500,00	500,00	412,71
SU 22 / 32	Summe Aufwendungen / Auszahlungen operative Gebarung				58.400,00	59.700,00	57.328,59	50.400,00	44.900,00	49.391,15
SA 0 / SA 1	(0) Nettoergebnis (21 - 22) / (1) Geldfluss operative Gebarung (31 – 32)				-58.000,00	-59.200,00	-56.723,08	-50.000,00	-44.400,00	-48.785,64
SA01	Saldo (01) Haushaltsrücklagen (230 - 240)				0,00	0,00	0,00	0,00	0,00	0,00
SA00	Saldo (00) Nettoergebnis nach Haushaltsrücklagen (Saldo 0 + Saldo 01)				-58.000,00	-59.200,00	-56.723,08			
Investive Gebarung										
SU 33	Summe Einzahlungen investive Gebarung							0,00	0,00	0,00
1/211000-042000	Amts-, Betriebs- und Geschäftsausstattung		3415	2 41				3.000,00	2.000,00	10.090,62
SU 34	Summe Auszahlungen investive Gebarung							3.000,00	2.000,00	10.090,62
SA2	Saldo (2) Geldfluss aus der Investiven Gebarung (33 – 34)							-3.000,00	-2.000,00	-10.090,62
SA3	Saldo (3) Nettofinanzierungssaldo (Saldo 1 + Saldo 2)							-53.000,00	-46.400,00	-58.876,26
Finanzierungstätigkeit										
SU 35	Summe Einzahlungen aus der Finanzierungstätigkeit							0,00	0,00	0,00
1/211000-346000	Tilgung (Raika 18-00 - 28050/211 18)		3614	65				4.700,00	4.700,00	4.668,00
SU 36	Summe Auszahlungen aus der Finanzierungstätigkeit							4.700,00	4.700,00	4.668,00
SA4	Saldo (4) Geldfluss aus der Finanzierungstätigkeit (35 – 36)							-4.700,00	-4.700,00	-4.668,00
SA5	Saldo (5) Geldfluss aus der voranschlagswirksamen Gebarung (Saldo 3 + Saldo 4)							-57.700,00	-51.100,00	-63.544,26
211100	Volksschule Gerolding/Mauer									
Operative Gebarung										
2/211100+811000	Mieten (Turnsaal usw.)	2115	3115	14	200,00	100,00	30,00	200,00	100,00	30,00
2/211100+811200	Mieten und Betriebskosten- Ersätze FWG	2115	3115	14	400,00	400,00	360,53	400,00	400,00	360,53
2/211100+829000	Sonstige Erträge	2116	3116	18	100,00	100,00		100,00	100,00	
SU 21 / 31	Summe Erträge / Einzahlungen operative Gebarung				700,00	600,00	390,53	700,00	600,00	390,53
1/211100-400000	Geringwertige Wirtschaftsgüter	2221	3221	23	1.500,00	1.500,00	1.999,71	1.500,00	1.500,00	1.999,71
1/211100-430000	Lebensmittel	2221	3221	23	100,00	100,00		100,00	100,00	
1/211100-431000	Futtermittel	2221	3221	23	100,00	100,00		100,00	100,00	
1/211100-451000	Beheizung	2221	3221	23	8.000,00	7.500,00	7.284,88	8.000,00	7.500,00	7.284,88
1/211100-454000	Reinigungsmaterial	2221	3221	23	2.500,00	2.700,00	2.833,98	2.500,00	2.700,00	2.833,98
1/211100-456000	Büromaterial	2221	3221	23	300,00	300,00	273,16	300,00	300,00	273,16
1/211100-457000	Gesetzblätter, Zeitschriften, Formulare	2221	3221	23	500,00	300,00	278,83	500,00	300,00	278,83
1/211100-511000	Bezüge Arbeiter	2211	3211	20	32.100,00	28.400,00	28.539,82	32.100,00	28.400,00	28.539,82
1/211100-564000	Geräteüberprüfung	2211	3211	20	1.400,00	1.000,00	1.355,36	1.400,00	1.000,00	1.355,36
1/211100-580000	DB	2212	3212	20	1.200,00	400,00	127,52	1.200,00	400,00	127,52
1/211100-582000	DG-SV	2212	3212	20	6.900,00	5.000,00	5.851,27	6.900,00	5.000,00	5.851,27
1/211100-591000	Dotierung von Rückstellungen für Abfertigungen	2214					531,33			

		MVAG		VC QU	Ergebnisvoranschlag			Finanzierungsvoranschlag			
		EH	FH		VA 2024	VA 2023	RA 2022	VA 2024	VA 2023	RA 2022	
1/211100-592000	Dotierung von Rückstellungen für Jubiläumszuwendungen	2214						323,13			
1/211100-600000	Beleuchtung und Strom	2222	3222	24	4.500,00	9.000,00	3.061,11	4.500,00	9.000,00	3.061,11	
1/211100-613000	Instandhaltung von sonstigen Grundstückseinrichtungen	2224	3224	24	500,00	500,00	97,29	500,00	500,00	97,29	
1/211100-614000	Instandhaltung Gebäude u. Heizung	2224	3224	24	1.000,00	500,00	1.329,60	1.000,00	500,00	1.329,60	
1/211100-618000	Instandhaltung der Schuleinrichtung	2224	3224	24	1.000,00	1.000,00	1.612,18	1.000,00	1.000,00	1.612,18	
1/211100-621000	Sonstige Transporte	2222	3222	24	1.000,00	1.000,00	1.657,71	1.000,00	1.000,00	1.657,71	
1/211100-630000	Portogebühren	2222	3222	24	100,00	100,00	20,04	100,00	100,00	20,04	
1/211100-631000	Telefongebühren	2222	3222	24	1.000,00	1.000,00	1.036,67	1.000,00	1.000,00	1.077,35	
1/211100-670000	Versicherungen	2222	3222	24	3.500,00	3.500,00	2.969,18	3.500,00	3.500,00	2.969,18	
1/211100-670100	Abfertigungsversicherung 27010009012013062201	2222	3222	24	500,00	500,00	422,20	500,00	500,00	422,20	
1/211100-670200	Jubiläumsgeldversicherung 27010226002016121901	2222	3222	24	500,00	500,00	505,70	500,00	500,00	505,70	
1/211100-680000	Planmäßige Abschreibung	2226			58.800,00	118.000,00	59.050,21				
1/211100-700100	Miete Kopierer	2223	3223	24	2.500,00	2.000,00	2.160,51	2.500,00	2.000,00	2.160,51	
1/211100-710000	Steuern und Abgaben	2225	3225	24	500,00	500,00	374,60	500,00	500,00	374,60	
1/211100-711000	Geb. für die Ben. von Gde.Einricht- ungen u. -anlag. gem. FAG (Ausgabe)	2225	3225	24	5.300,00	5.000,00	4.662,94	5.300,00	5.000,00	4.662,94	
1/211100-720000	Kostenbeiträge Bauhof	2225	3225	24	3.500,00	3.600,00	2.800,83	3.500,00	3.600,00	2.800,83	
1/211100-725000	Lehrer- und Schülerbücherei	2225	3225	24		400,00			400,00		
1/211100-728000	Medienbeitrag, Entgelte, Schülerbeaufsichtigung, Vorträge	2225	3225	24	2.000,00	2.000,00	1.995,88	2.000,00	2.000,00	1.995,88	
1/211100-728100	Rundfunkgebühren	2225	3225	24	400,00	500,00	432,35	400,00	500,00	432,35	
1/211100-754000	Transfers an sonstige Träger des öffentlichen Rechts	2231	3231	26	3.700,00		1.529,68	3.700,00		1.529,68	
SU 22 / 32	Summe Aufwendungen / Auszahlungen operative Gebarung				144.900,00	196.900,00	135.117,67	86.100,00	78.900,00	75.253,68	
SA 0 / SA 1	(0) Nettoergebnis (21 - 22) / (1) Geldfluss operative Gebarung (31 - 32)				-144.200,00	-196.300,00	-134.727,14	-85.400,00	-78.300,00	-74.863,15	
SA01	Saldo (01) Haushaltsrücklagen (230 - 240)				0,00	0,00	0,00	0,00	0,00	0,00	
SA00	Saldo (00) Nettoergebnis nach Haushaltsrücklagen (Saldo 0 + Saldo 01)				-144.200,00	-196.300,00	-134.727,14				
Investive Gebarung											
SU 33	Summe Einzahlungen investive Gebarung							0,00	0,00	0,00	
1/211100-042000	Amts-, Betriebs- und Geschäftsausstattung		3415	2 41				2.000,00	2.500,00	3.287,15	
SU 34	Summe Auszahlungen investive Gebarung							2.000,00	2.500,00	3.287,15	
SA2	Saldo (2) Geldfluss aus der Investiven Gebarung (33 - 34)							-2.000,00	-2.500,00	-3.287,15	
SA3	Saldo (3) Nettofinanzierungssaldo (Saldo 1 + Saldo 2)							-87.400,00	-80.800,00	-78.150,30	
Finanzierungstätigkeit											
SU 35	Summe Einzahlungen aus der Finanzierungstätigkeit							0,00	0,00	0,00	

		MVAG VC QU			Ergebnisvoranschlag			Finanzierungsvoranschlag		
		EH	FH		VA 2024	VA 2023	RA 2022	VA 2024	VA 2023	RA 2022
SU 36	Summe Auszahlungen aus der Finanzierungstätigkeit							0,00	0,00	0,00
SA4	Saldo (4) Geldfluss aus der Finanzierungstätigkeit (35 – 36)							0,00	0,00	0,00
SA5	Saldo (5) Geldfluss aus der voranschlagswirksamen Gebarung (Saldo 3 + Saldo 4)							-87.400,00	-80.800,00	-78.150,30
212	Mittelschulen									
212000	Mittelschulen									
Operative Gebarung										
2/212000+816000	Kostenbeiträge für sonstige Leistungen (Rückzahlungen)	2114	3114	13		100,00	14.802,14		100,00	14.802,14
SU 21 / 31	Summe Erträge / Einzahlungen operative Gebarung				0,00	100,00	14.802,14	0,00	100,00	14.802,14
1/212000-621000	Sonstige Transporte	2222	3222	24	500,00	500,00		500,00	500,00	
1/212000-754000	Transfers an sonstige Träger des öffentlichen Rechts (Mittelschulen)	2231	3231	26	150.000,00	155.000,00	123.467,82	150.000,00	155.000,00	123.467,82
1/212000-754100	Transfers an sonstige Träger des öffentlichen Rechts (Privatschulen)	2231	3231	26	2.000,00	1.500,00	1.080,00	2.000,00	1.500,00	1.080,00
SU 22 / 32	Summe Aufwendungen / Auszahlungen operative Gebarung				152.500,00	157.000,00	124.547,82	152.500,00	157.000,00	124.547,82
SA 0 / SA 1	(0) Nettoergebnis (21 - 22) / (1) Geldfluss operative Gebarung (31 – 32)				-152.500,00	-156.900,00	-109.745,68	-152.500,00	-156.900,00	-109.745,68
SA01	Saldo (01) Haushaltsrücklagen (230 - 240)				0,00	0,00	0,00	0,00	0,00	0,00
SA00	Saldo (00) Nettoergebnis nach Haushaltsrücklagen (Saldo 0 + Saldo 01)				-152.500,00	-156.900,00	-109.745,68			
Investive Gebarung										
SU 33	Summe Einzahlungen investive Gebarung							0,00	0,00	0,00
SU 34	Summe Auszahlungen investive Gebarung							0,00	0,00	0,00
SA2	Saldo (2) Geldfluss aus der Investiven Gebarung (33 – 34)							0,00	0,00	0,00
SA3	Saldo (3) Nettofinanzierungssaldo (Saldo 1 + Saldo 2)							-152.500,00	-156.900,00	-109.745,68
Finanzierungstätigkeit										
SU 35	Summe Einzahlungen aus der Finanzierungstätigkeit							0,00	0,00	0,00
SU 36	Summe Auszahlungen aus der Finanzierungstätigkeit							0,00	0,00	0,00
SA4	Saldo (4) Geldfluss aus der Finanzierungstätigkeit (35 – 36)							0,00	0,00	0,00
SA5	Saldo (5) Geldfluss aus der voranschlagswirksamen Gebarung (Saldo 3 + Saldo 4)							-152.500,00	-156.900,00	-109.745,68
213	Sonderschulen									
213000	Sonderschulen									
Operative Gebarung										
2/213000+816000	Kostenbeiträge für sonstige Leistungen (Rückzahlungen)	2114	3114	13		700,00	2.360,70		700,00	2.360,70
SU 21 / 31	Summe Erträge / Einzahlungen operative Gebarung				0,00	700,00	2.360,70	0,00	700,00	2.360,70
1/213000-754000	Transfers an sonstige Träger des öffentlichen Rechts (Sonderschulen)	2231	3231	26	10.600,00	5.100,00	8.185,72	10.600,00	5.100,00	8.185,72

		MVAG VC QU			Ergebnisvoranschlag			Finanzierungsvoranschlag		
		EH	FH		VA 2024	VA 2023	RA 2022	VA 2024	VA 2023	RA 2022
1/213000-754100	Transfers an sonstige Träger des öffentlichen Rechts (Förderzentrum)	2231	3231	26	8.700,00	9.100,00	614,39	8.700,00	9.100,00	614,39
SU 22 / 32	Summe Aufwendungen / Auszahlungen operative Gebarung				19.300,00	14.200,00	8.800,11	19.300,00	14.200,00	8.800,11
SA 0 / SA 1	(0) Nettoergebnis (21 - 22) / (1) Geldfluss operative Gebarung (31 - 32)				-19.300,00	-13.500,00	-6.439,41	-19.300,00	-13.500,00	-6.439,41
SA01	Saldo (01) Haushaltsrücklagen (230 - 240)				0,00	0,00	0,00	0,00	0,00	0,00
SA00	Saldo (00) Nettoergebnis nach Haushaltsrücklagen (Saldo 0 + Saldo 01)				-19.300,00	-13.500,00	-6.439,41			
Investive Gebarung										
SU 33	Summe Einzahlungen investive Gebarung							0,00	0,00	0,00
SU 34	Summe Auszahlungen investive Gebarung							0,00	0,00	0,00
SA2	Saldo (2) Geldfluss aus der Investiven Gebarung (33 - 34)							0,00	0,00	0,00
SA3	Saldo (3) Nettofinanzierungssaldo (Saldo 1 + Saldo 2)							-19.300,00	-13.500,00	-6.439,41
Finanzierungstätigkeit										
SU 35	Summe Einzahlungen aus der Finanzierungstätigkeit							0,00	0,00	0,00
SU 36	Summe Auszahlungen aus der Finanzierungstätigkeit							0,00	0,00	0,00
SA4	Saldo (4) Geldfluss aus der Finanzierungstätigkeit (35 - 36)							0,00	0,00	0,00
SA5	Saldo (5) Geldfluss aus der voranschlagswirksamen Gebarung (Saldo 3 + Saldo 4)							-19.300,00	-13.500,00	-6.439,41
214	Polytechnische Schulen									
214000	Polytechnische Schulen									
Operative Gebarung										
SU 21 / 31	Summe Erträge / Einzahlungen operative Gebarung				0,00	0,00	0,00	0,00	0,00	0,00
1/214000-754000	Transfers an sonstige Träger des öffentlichen Rechts (Poly)	2231	3231	26	19.400,00	15.500,00	47.476,91	19.400,00	15.500,00	47.476,91
SU 22 / 32	Summe Aufwendungen / Auszahlungen operative Gebarung				19.400,00	15.500,00	47.476,91	19.400,00	15.500,00	47.476,91
SA 0 / SA 1	(0) Nettoergebnis (21 - 22) / (1) Geldfluss operative Gebarung (31 - 32)				-19.400,00	-15.500,00	-47.476,91	-19.400,00	-15.500,00	-47.476,91
SA01	Saldo (01) Haushaltsrücklagen (230 - 240)				0,00	0,00	0,00	0,00	0,00	0,00
SA00	Saldo (00) Nettoergebnis nach Haushaltsrücklagen (Saldo 0 + Saldo 01)				-19.400,00	-15.500,00	-47.476,91			
Investive Gebarung										
SU 33	Summe Einzahlungen investive Gebarung							0,00	0,00	0,00
SU 34	Summe Auszahlungen investive Gebarung							0,00	0,00	0,00
SA2	Saldo (2) Geldfluss aus der Investiven Gebarung (33 - 34)							0,00	0,00	0,00
SA3	Saldo (3) Nettofinanzierungssaldo (Saldo 1 + Saldo 2)							-19.400,00	-15.500,00	-47.476,91
Finanzierungstätigkeit										
SU 35	Summe Einzahlungen aus der Finanzierungstätigkeit							0,00	0,00	0,00
SU 36	Summe Auszahlungen aus der Finanzierungstätigkeit							0,00	0,00	0,00
SA4	Saldo (4) Geldfluss aus der Finanzierungstätigkeit (35 - 36)							0,00	0,00	0,00
SA5	Saldo (5) Geldfluss aus der voranschlagswirksamen Gebarung (Saldo 3 + Saldo 4)							-19.400,00	-15.500,00	-47.476,91

		MVAG VC QU			Ergebnisvoranschlag			Finanzierungsvoranschlag		
		EH	FH		VA 2024	VA 2023	RA 2022	VA 2024	VA 2023	RA 2022
22	Berufsbildender Unterricht; Anstalten der Bildung für Lehrerinnen und Lehrer sowie Erzieherinnen und Erzieher									
220	Berufsbildende Pflichtschulen									
220000	Berufsbildende Pflichtschulen									
Operative Gebarung										
SU 21 / 31	Summe Erträge / Einzahlungen operative Gebarung				0,00	0,00	0,00	0,00	0,00	0,00
1/220000-751000	Berufsschülerhaltungsbeitrag	2231	3231	26	3.400,00	3.200,00	1.590,00	3.400,00	3.200,00	1.590,00
SU 22 / 32	Summe Aufwendungen / Auszahlungen operative Gebarung				3.400,00	3.200,00	1.590,00	3.400,00	3.200,00	1.590,00
SA 0 / SA 1	(0) Nettoergebnis (21 - 22) / (1) Geldfluss operative Gebarung (31 - 32)				-3.400,00	-3.200,00	-1.590,00	-3.400,00	-3.200,00	-1.590,00
SA01	Saldo (01) Haushaltsrücklagen (230 - 240)				0,00	0,00	0,00	0,00	0,00	0,00
SA00	Saldo (00) Nettoergebnis nach Haushaltsrücklagen (Saldo 0 + Saldo 01)				-3.400,00	-3.200,00	-1.590,00			
Investive Gebarung										
SU 33	Summe Einzahlungen investive Gebarung							0,00	0,00	0,00
SU 34	Summe Auszahlungen investive Gebarung							0,00	0,00	0,00
SA2	Saldo (2) Geldfluss aus der Investiven Gebarung (33 - 34)							0,00	0,00	0,00
SA3	Saldo (3) Nettofinanzierungssaldo (Saldo 1 + Saldo 2)							-3.400,00	-3.200,00	-1.590,00
Finanzierungstätigkeit										
SU 35	Summe Einzahlungen aus der Finanzierungstätigkeit							0,00	0,00	0,00
SU 36	Summe Auszahlungen aus der Finanzierungstätigkeit							0,00	0,00	0,00
SA4	Saldo (4) Geldfluss aus der Finanzierungstätigkeit (35 - 36)							0,00	0,00	0,00
SA5	Saldo (5) Geldfluss aus der voranschlagswirksamen Gebarung (Saldo 3 + Saldo 4)							-3.400,00	-3.200,00	-1.590,00
24	Vorschulische Erziehung									
240	Kindergärten									
240000	Kindergarten Gansbach									
Operative Gebarung										
2/240000+810000	Elternbeiträge	2114	3114	13	8.700,00	5.200,00	3.241,48	8.700,00	5.200,00	3.396,35
2/240000+828000	Ersätze, Beihilfen	2116	3116	18	2.000,00	1.500,00	1.495,46	2.000,00	1.500,00	1.495,46
2/240000+829000	Sonstige Erträge (Abfertigungsversicherung)	2116	3116	18		10.000,00	21.582,22		10.000,00	21.582,22
2/240000+861000	NÖLR (Hypo Tirol 28061/240)	2121	3121	15	800,00			800,00		
SU 21 / 31	Summe Erträge / Einzahlungen operative Gebarung				11.500,00	16.700,00	26.319,16	11.500,00	16.700,00	26.474,03
1/240000-400000	Geringwertige Wirtschaftsgüter	2221	3221	23	1.500,00	700,00	576,27	1.500,00	700,00	576,27
1/240000-430000	Lebensmittel	2221	3221	23	200,00	200,00		200,00	200,00	
1/240000-451000	Beheizung	2221	3221	23	4.000,00	3.500,00	3.262,98	4.000,00	3.500,00	3.262,98
1/240000-454000	Reinigungsmittel	2221	3221	23	700,00	1.000,00	1.220,87	700,00	1.000,00	1.220,87
1/240000-456000	Büromaterial	2221	3221	23	400,00	300,00	126,23	400,00	300,00	126,23

		MVAG VC QU			Ergebnisvoranschlag			Finanzierungsvoranschlag		
		EH	FH		VA 2024	VA 2023	RA 2022	VA 2024	VA 2023	RA 2022
1/240000-459000	Sonstige Verbrauchsgüter	2221	3221	23	100,00	100,00		100,00	100,00	
1/240000-459100	Sonstige Verbrauchsgüter 10 %	2221	3221	23	300,00	500,00	393,13	300,00	500,00	393,13
1/240000-459200	Sonstige Verbrauchsgüter 20 %	2221	3221	23	3.000,00	3.000,00	2.937,14	3.000,00	3.000,00	3.439,67
1/240000-459300	Sonstige Verbrauchsgüter 13%	2221	3221	23	100,00	100,00	1,76	100,00	100,00	1,76
1/240000-459500	Sonstige Verbrauchsgüter 5%	2221	3221	23	100,00	100,00		100,00	100,00	
1/240000-511000	Bezüge VB II	2211	3211	20	81.100,00	70.000,00	65.766,00	81.100,00	70.000,00	65.766,00
1/240000-523000	Englischunterricht	2211	3211	20	800,00	600,00	700,00	800,00	600,00	700,00
1/240000-563000	Kurse	2213	3213	20	500,00	500,00	3.046,80	500,00	500,00	3.046,80
1/240000-564000	Geräteüberprüfung	2211	3211	20	300,00	100,00	94,48	300,00	100,00	94,48
1/240000-580000	DB	2212	3212	20	3.000,00	2.600,00	2.658,07	3.000,00	2.600,00	2.658,07
1/240000-582000	DG-SV	2212	3212	20	16.900,00	15.000,00	14.325,93	16.900,00	15.000,00	14.325,93
1/240000-591000	Dotierung von Rückstellungen für Abfertigungen	2214					1.261,45			
1/240000-592000	Dotierung von Rückstellungen für Jubiläumszuwendungen	2214					1.478,56			
1/240000-600000	Beleuchtung und Strom	2222	3222	24	1.500,00	2.300,00	1.052,45	1.500,00	2.300,00	1.052,45
1/240000-613000	Instandhaltung (z.B. Aussenanlagen)	2224	3224	24	1.000,00	500,00		1.000,00	500,00	
1/240000-614000	Instandhaltung Gebäude u. Heizung	2224	3224	24	500,00	500,00	121,30	500,00	500,00	121,30
1/240000-618000	Instandhaltung der Einrichtung	2224	3224	24	1.000,00	1.000,00	372,65	1.000,00	1.000,00	372,65
1/240000-621000	Sonstige Transporte	2222	3222	24	8.000,00	6.000,00	7.325,07	8.000,00	6.000,00	7.325,07
1/240000-630000	Portogebühren	2222	3222	24	100,00	100,00	4,44	100,00	100,00	4,44
1/240000-631000	Telefongebühren	2222	3222	24	500,00	500,00	424,16	500,00	500,00	424,16
1/240000-650100	Kreditzinsen HypoTirol (28061/240)	2241	3241	25	800,00	300,00	322,72	800,00	300,00	322,72
1/240000-670000	Abfertigungsversicherung 27010009012013062201	2222	3222	24	1.000,00	1.500,00	1.292,03	1.000,00	1.500,00	1.292,03
1/240000-670100	Versicherung	2222	3222	24	900,00	900,00	808,67	900,00	900,00	808,67
1/240000-670200	Jubiläumsgeldversicherung 27010226002016121901	2222	3222	24	1.400,00	1.400,00	1.330,70	1.400,00	1.400,00	1.330,70
1/240000-680000	Planmäßige Abschreibung	2226			11.500,00	23.000,00	12.749,67			
1/240000-710000	Gebühren und Abgaben	2225	3225	24	400,00	400,00	373,26	400,00	400,00	373,26
1/240000-711000	Geb. für die Ben. von Gde.Einricht- ungen u. -anlag. gem. FAG (Ausgabe)	2225	3225	24	1.000,00	1.000,00	1.036,65	1.000,00	1.000,00	1.036,65
1/240000-720000	Kostenbeiträge Bauhof	2225	3225	24	3.500,00	3.000,00	1.955,29	3.500,00	3.000,00	1.955,29
1/240000-728000	Entgelte f. sonstige Leistungen	2225	3225	24	200,00	200,00		200,00	200,00	
SU 22 / 32	Summe Aufwendungen / Auszahlungen operative Gebarung				146.300,00	140.900,00	127.018,73	134.800,00	117.900,00	112.031,58
SA 0 / SA 1	(0) Nettoergebnis (21 - 22) / (1) Geldfluss operative Gebarung (31 - 32)				-134.800,00	-124.200,00	-100.699,57	-123.300,00	-101.200,00	-85.557,55
SA01	Saldo (01) Haushaltsrücklagen (230 - 240)				0,00	0,00	0,00	0,00	0,00	0,00
SA00	Saldo (00) Nettoergebnis nach Haushaltsrücklagen (Saldo 0 + Saldo 01)				-134.800,00	-124.200,00	-100.699,57			
Investive Gebarung										
SU 33	Summe Einzahlungen investive Gebarung							0,00	0,00	0,00

		MVAG		VC QU	Ergebnisvoranschlag			Finanzierungsvoranschlag				
		EH	FH		VA 2024	VA 2023	RA 2022	VA 2024	VA 2023	RA 2022		
1/240000-042000	Amts-, Betriebs- und Geschäftsausstattung			3415	2	41						1.266,60
SU 34	Summe Auszahlungen investive Gebarung								0,00	0,00		1.266,60
SA2	Saldo (2) Geldfluss aus der Investiven Gebarung (33 – 34)								0,00	0,00		-1.266,60
SA3	Saldo (3) Nettofinanzierungssaldo (Saldo 1 + Saldo 2)								-123.300,00	-101.200,00		-86.824,15
Finanzierungstätigkeit												
SU 35	Summe Einzahlungen aus der Finanzierungstätigkeit								0,00	0,00		0,00
1/240000-346100	Tilgung (HypoTirol 28061/240)			3614		65			4.100,00	4.200,00		4.091,08
SU 36	Summe Auszahlungen aus der Finanzierungstätigkeit								4.100,00	4.200,00		4.091,08
SA4	Saldo (4) Geldfluss aus der Finanzierungstätigkeit (35 – 36)								-4.100,00	-4.200,00		-4.091,08
SA5	Saldo (5) Geldfluss aus der voranschlagswirksamen Gebarung (Saldo 3 + Saldo 4)								-127.400,00	-105.400,00		-90.915,23
240100	Kindergarten Mauer-Gerolding											
Operative Gebarung												
2/240100+810000	Elternbeiträge	2114	3114			13	13.000,00	11.200,00	11.774,45	13.000,00	11.200,00	12.354,42
2/240100+811100	Mieten und Betriebs- kostenersätze FWG	2115	3115			14	200,00	200,00	200,30	200,00	200,00	200,30
2/240100+828000	Ersätze, Beihilfen	2116	3116			18	4.000,00	4.000,00	3.588,94	4.000,00	4.000,00	3.588,94
2/240100+829000	Sonstige Erträge (Abfertigungsversicherung)	2116	3116			18			12.976,00			12.976,00
2/240100+861000	NÖLR - K4-B-3420/022-2006 (PSK 1171159 - 24014)	2121	3121			15			258,92			258,92
2/240100+861100	NÖLR - F1-F-10681 (PSK 540016690 - 240110)	2121	3121			15	4.600,00	5.000,00	5.491,68	4.600,00	5.000,00	5.491,68
SU 21 / 31	Summe Erträge / Einzahlungen operative Gebarung						21.800,00	20.400,00	34.290,29	21.800,00	20.400,00	34.870,26
1/240100-400000	Geringwertige Wirtschaftsgüter	2221	3221			23	500,00	500,00	735,37	500,00	500,00	735,37
1/240100-430000	Verpflegung Mittagskinder	2221	3221			23	200,00	200,00		200,00	200,00	
1/240100-451000	Beheizung	2221	3221			23	6.500,00	6.400,00	6.133,70	6.500,00	6.400,00	6.133,70
1/240100-454000	Reinigungsmittel	2221	3221			23	1.000,00	1.000,00	936,16	1.000,00	1.000,00	936,16
1/240100-456000	Büromaterial	2221	3221			23	400,00	200,00	67,76	400,00	200,00	67,76
1/240100-459000	Sonstige Verbrauchsgüter	2221	3221			23	300,00	100,00	96,00	300,00	100,00	96,00
1/240100-459100	Sonstige Verbrauchsgüter 10 %	2221	3221			23	600,00	1.200,00	734,23	600,00	1.200,00	734,23
1/240100-459200	Sonstige Verbrauchsgüter 20 %	2221	3221			23	6.900,00	5.000,00	4.347,88	6.900,00	5.000,00	4.347,88
1/240100-459300	Sonstige Verbrauchsgüter 13%	2221	3221			23	100,00	100,00	87,61	100,00	100,00	87,61
1/240100-459500	Sonstige Verbrauchsgüter 5%	2221	3221			23	200,00	100,00		200,00	100,00	
1/240100-511000	Bezüge VB II	2211	3211			20	120.000,00	112.400,00	110.109,64	120.000,00	112.400,00	110.109,64
1/240100-523000	Englischunterricht	2211	3211			20	2.000,00	1.200,00	1.600,00	2.000,00	1.200,00	1.600,00
1/240100-563000	Kurse	2213	3213			20	500,00	1.000,00	660,40	500,00	1.000,00	660,40
1/240100-564000	Geräteüberprüfung	2211	3211			20	300,00	200,00	94,56	300,00	200,00	94,56
1/240100-580000	DB	2212	3212			20	4.700,00	4.500,00	4.300,29	4.700,00	4.500,00	4.300,29

		MVAG		VC QU	Ergebnisvoranschlag			Finanzierungsvoranschlag		
		EH	FH		VA 2024	VA 2023	RA 2022	VA 2024	VA 2023	RA 2022
1/240100-582000	DG-SV	2212	3212	20	26.800,00	23.500,00	23.861,28	26.800,00	23.500,00	23.861,28
1/240100-591000	Dotierung von Rückstellungen für Abfertigungen	2214					1.161,82			
1/240100-592000	Dotierung von Rückstellungen für Jubiläumszuwendungen	2214					4.475,18			
1/240100-600000	Beleuchtung und Strom	2222	3222	24	1.700,00	3.600,00	1.511,92	1.700,00	3.600,00	1.511,92
1/240100-613000	Instandhaltung (z.B. Aussenanlagen)	2224	3224	24	1.000,00	7.000,00	2.920,97	1.000,00	7.000,00	2.920,97
1/240100-614000	Instandhaltung Gebäude u. Heizung	2224	3224	24	2.000,00	3.500,00	1.922,80	2.000,00	3.500,00	1.922,80
1/240100-618000	Instandhaltung der Einrichtung	2224	3224	24	2.000,00	500,00	2.894,53	2.000,00	500,00	2.894,53
1/240100-621000	Sonstige Transporte	2222	3222	24	30.000,00	25.300,00	28.606,65	30.000,00	25.300,00	28.990,65
1/240100-630000	Portogebühren	2222	3222	24	100,00	100,00		100,00	100,00	
1/240100-631000	Telefongebühren	2222	3222	24	900,00	900,00	993,75	900,00	900,00	993,75
1/240100-650100	Kreditzinsen (PSK 0016690 - 28055/240110)	2241	3241	25	100,00	200,00	82,37	100,00	200,00	82,37
1/240100-670000	Abfertigungsversicherung 27010009012013062201	2222	3222	24	2.600,00	2.500,00	1.144,80	2.600,00	2.500,00	1.144,80
1/240100-670100	Versicherung	2222	3222	24	1.500,00	1.000,00	992,03	1.500,00	1.000,00	992,03
1/240100-670200	Jubiläumsgeldversicherung 27010226002016121901	2222	3222	24	1.800,00	4.300,00	1.718,30	1.800,00	4.300,00	1.718,30
1/240100-680000	Planmäßige Abschreibung	2226			32.900,00	62.200,00	31.851,67			
1/240100-700100	Miete Kopierer	2223	3223	24	1.000,00	1.300,00	1.511,19	1.000,00	1.300,00	1.511,19
1/240100-710000	Gebühren und Abgaben	2225	3225	24		700,00	521,11		700,00	521,11
1/240100-711000	Geb. für die Ben. von Gde.Einrichtungen u. -anlag. gem. FAG (Ausgabe)	2225	3225	24		2.000,00	1.957,80		2.000,00	1.957,80
1/240100-720000	Kostenbeiträge Bauhof	2225	3225	24	5.000,00	6.000,00	40.955,50	5.000,00	6.000,00	40.955,50
1/240100-724000	Reisegebühren	2225	3225	24	100,00	100,00	85,00	100,00	100,00	85,00
1/240100-728000	Entgelte f. sonstige Leistungen	2225	3225	24	100,00	100,00	9,37	100,00	100,00	9,37
1/240100-728100	Rundfunkgebühren	2225	3225	24	100,00	100,00	5,58	100,00	100,00	5,58
1/240100-757000	Transfer an Private Organisationen (Elternbeirat)	2234	3234	27	100,00	100,00		100,00	100,00	
SU 22 / 32	Summe Aufwendungen / Auszahlungen operative Gebarung				254.000,00	279.100,00	279.087,22	221.100,00	216.900,00	241.982,55
SA 0 / SA 1	(0) Nettoergebnis (21 - 22) / (1) Geldfluss operative Gebarung (31 - 32)				-232.200,00	-258.700,00	-244.796,93	-199.300,00	-196.500,00	-207.112,29
SA01	Saldo (01) Haushaltsrücklagen (230 - 240)				0,00	0,00	0,00	0,00	0,00	0,00
SA00	Saldo (00) Nettoergebnis nach Haushaltsrücklagen (Saldo 0 + Saldo 01)				-232.200,00	-258.700,00	-244.796,93			
Investive Gebarung										
SU 33	Summe Einzahlungen investive Gebarung							0,00	0,00	0,00
1/240100-006000	Gartengestaltung - sonst. Grundstückseinrichtungen		3412	2 40				500,00	200,00	10.504,07
1/240100-042000	Amts-, Betriebs- und Geschäftsausstattung		3415	2 41				1.000,00	12.500,00	
SU 34	Summe Auszahlungen investive Gebarung							1.500,00	12.700,00	10.504,07

		MVAG		VC QU	Ergebnisvoranschlag			Finanzierungsvoranschlag		
		EH	FH		VA 2024	VA 2023	RA 2022	VA 2024	VA 2023	RA 2022
SA2	Saldo (2) Geldfluss aus der Investiven Gebarung (33 – 34)							-1.500,00	-12.700,00	-10.504,07
SA3	Saldo (3) Nettofinanzierungssaldo (Saldo 1 + Saldo 2)							-200.800,00	-209.200,00	-217.616,36
Finanzierungstätigkeit										
SU 35	Summe Einzahlungen aus der Finanzierungstätigkeit							0,00	0,00	0,00
1/240100-346100	Tilgung (PSK 540016690 - 28055/240110)		3614	65				2.100,00	8.200,00	8.185,30
SU 36	Summe Auszahlungen aus der Finanzierungstätigkeit							2.100,00	8.200,00	8.185,30
SA4	Saldo (4) Geldfluss aus der Finanzierungstätigkeit (35 – 36)							-2.100,00	-8.200,00	-8.185,30
SA5	Saldo (5) Geldfluss aus der voranschlagswirksamen Gebarung (Saldo 3 + Saldo 4)							-202.900,00	-217.400,00	-225.801,66
25	Außerschulische Jugenderziehung									
250	Horte für Schülerinnen und Schüler									
250000	Nachmittagsbetreuung									
Operative Gebarung										
2/250000+810000	Elternbeiträge schulische Tagesbetreuung	2114	3114	13	14.500,00	16.000,00	14.084,00	14.500,00	16.000,00	15.486,00
2/250000+810100	Elternbeiträge Ferienbetreuung	2114	3114	13	8.000,00	8.000,00	4.378,70	8.000,00	8.000,00	4.378,70
2/250000+861000	NÖLR Personalförderung schulische Tagesbetreuung	2121	3121	15	9.000,00	9.000,00	9.160,00	9.000,00	9.000,00	9.160,00
2/250000+861100	NÖLR Personalförderung Ferienbetreuung	2121	3121	15	1.300,00	1.300,00	3.141,63	1.300,00	1.300,00	3.141,63
SU 21 / 31	Summe Erträge / Einzahlungen operative Gebarung				32.800,00	34.300,00	30.764,33	32.800,00	34.300,00	32.166,33
1/250000-400000	Geringwertige Wirtschaftsgüter (GWG)	2221	3221	23	500,00	200,00	158,55	500,00	200,00	158,55
1/250000-430000	Verpflegung Mittagskinder	2221	3221	23	100,00			100,00		
1/250000-511000	Geldbezüge der Vertragsbediensteten in handwerklicher Verwendung	2211	3211	20	26.400,00	13.000,00	1.619,81	26.400,00	13.000,00	1.619,81
1/250000-580000	Dienstgeberbeiträge zum Ausgleichsfonds für Familienbeihilfen	2212	3212	20	1.000,00			1.000,00		
1/250000-582000	Sonstige Dienstgeberbeiträge zur sozialen Sicherheit	2212	3212	20	5.600,00	2.700,00	330,10	5.600,00	2.700,00	330,10
1/250000-621000	Sonstige Transporte	2222	3222	24	5.000,00	4.000,00	3.622,53	5.000,00	4.000,00	3.622,53
1/250000-631000	Telefongebühren	2222	3222	24	300,00	300,00	121,92	300,00	300,00	121,92
1/250000-728000	Bildungsdirektion (ganztägige Schulform)	2225	3225	24	3.700,00	3.500,00	3.495,90	3.700,00	3.500,00	3.495,90
1/250000-728100	NÖ Familienland (Personalkosten)	2225	3225	24	35.000,00	33.300,00	30.030,00	35.000,00	33.300,00	30.030,00
1/250000-729000	Entgelte für sonstige Leistungen	2225	3225	24	100,00	200,00	115,98	100,00	200,00	115,98
SU 22 / 32	Summe Aufwendungen / Auszahlungen operative Gebarung				77.700,00	57.200,00	39.494,79	77.700,00	57.200,00	39.494,79
SA 0 / SA 1	(0) Nettoergebnis (21 - 22) / (1) Geldfluss operative Gebarung (31 – 32)				-44.900,00	-22.900,00	-8.730,46	-44.900,00	-22.900,00	-7.328,46
SA01	Saldo (01) Haushaltsrücklagen (230 - 240)				0,00	0,00	0,00	0,00	0,00	0,00
SA00	Saldo (00) Nettoergebnis nach Haushaltsrücklagen (Saldo 0 + Saldo 01)				-44.900,00	-22.900,00	-8.730,46			

	MVAG	VC	QU	Ergebnisvoranschlag			Finanzierungsvoranschlag						
				EH	FH	VA 2024	VA 2023	RA 2022	VA 2024	VA 2023	RA 2022		
Investive Gebarung													
SU 33								0,00	0,00	0,00			
SU 34								0,00	0,00	0,00			
SA2								0,00	0,00	0,00			
SA3								-44.900,00	-22.900,00	-7.328,46			
Finanzierungstätigkeit													
SU 35								0,00	0,00	0,00			
SU 36								0,00	0,00	0,00			
SA4								0,00	0,00	0,00			
SA5								-44.900,00	-22.900,00	-7.328,46			
253 Jugendverkehrserziehung													
253000 Jugendverkehrserziehung													
Operative Gebarung													
SU 21 / 31								0,00	0,00	0,00			
1/253000-757000				2234	3234	27	1.000,00	1.000,00	426,60	1.000,00	1.000,00	426,60	
SU 22 / 32								1.000,00	1.000,00	426,60	1.000,00	1.000,00	426,60
SA 0 / SA 1								-1.000,00	-1.000,00	-426,60	-1.000,00	-1.000,00	-426,60
SA01								0,00	0,00	0,00	0,00	0,00	0,00
SA00								-1.000,00	-1.000,00	-426,60			
Investive Gebarung													
SU 33								0,00	0,00	0,00			
SU 34								0,00	0,00	0,00			
SA2								0,00	0,00	0,00			
SA3								-1.000,00	-1.000,00	-426,60			
Finanzierungstätigkeit													
SU 35								0,00	0,00	0,00			
SU 36								0,00	0,00	0,00			
SA4								0,00	0,00	0,00			
SA5								-1.000,00	-1.000,00	-426,60			
259 Sonstige Einrichtungen und Maßnahmen													
259000 Jugendbetreuung													
Operative Gebarung													
2/259000+861000				2121	3121	15	500,00	500,00	235,14	500,00	500,00	235,14	
SU 21 / 31								500,00	500,00	235,14	500,00	500,00	235,14

		MVAG		VC QU	Ergebnisvoranschlag			Finanzierungsvoranschlag		
		EH	FH		VA 2024	VA 2023	RA 2022	VA 2024	VA 2023	RA 2022
1/259000-451000	Beheizung	2221	3221	23	200,00	200,00		200,00	200,00	
1/259000-600000	Beleuchtung und Strom	2222	3222	24	500,00	500,00	178,44	500,00	500,00	178,44
1/259000-614000	Instandhaltung Gebäude (Heizung usw.)	2224	3224	24		100,00			100,00	
1/259000-631000	Telefon/Internet	2222	3222	24	300,00	300,00	317,64	300,00	300,00	317,64
1/259000-670000	Versicherungen	2222	3222	24	400,00	400,00	390,58	400,00	400,00	390,58
1/259000-680000	Planmäßige Abschreibung	2226			16.000,00	32.000,00	15.958,25			
1/259000-720000	Kostenbeiträge Bauhof	2225	3225	24	500,00		52,85	500,00		52,85
1/259000-757000	Transfer an Private Organisationen (Discobus)	2234	3234	27	3.000,00	2.800,00	452,00	3.000,00	2.800,00	452,00
SU 22 / 32	Summe Aufwendungen / Auszahlungen operative Gebarung				20.900,00	36.300,00	17.349,76	4.900,00	4.300,00	1.391,51
SA 0 / SA 1	(0) Nettoergebnis (21 - 22) / (1) Geldfluss operative Gebarung (31 - 32)				-20.400,00	-35.800,00	-17.114,62	-4.400,00	-3.800,00	-1.156,37
SA01	Saldo (01) Haushaltsrücklagen (230 - 240)				0,00	0,00	0,00	0,00	0,00	0,00
SA00	Saldo (00) Nettoergebnis nach Haushaltsrücklagen (Saldo 0 + Saldo 01)				-20.400,00	-35.800,00	-17.114,62			
Investive Gebarung										
SU 33	Summe Einzahlungen investive Gebarung							0,00	0,00	0,00
SU 34	Summe Auszahlungen investive Gebarung							0,00	0,00	0,00
SA2	Saldo (2) Geldfluss aus der Investiven Gebarung (33 - 34)							0,00	0,00	0,00
SA3	Saldo (3) Nettofinanzierungssaldo (Saldo 1 + Saldo 2)							-4.400,00	-3.800,00	-1.156,37
Finanzierungstätigkeit										
SU 35	Summe Einzahlungen aus der Finanzierungstätigkeit							0,00	0,00	0,00
SU 36	Summe Auszahlungen aus der Finanzierungstätigkeit							0,00	0,00	0,00
SA4	Saldo (4) Geldfluss aus der Finanzierungstätigkeit (35 - 36)							0,00	0,00	0,00
SA5	Saldo (5) Geldfluss aus der voranschlagswirksamen Gebarung (Saldo 3 + Saldo 4)							-4.400,00	-3.800,00	-1.156,37
26 Sport und außerschulische Leibeserziehung										
262 Sportplätze										
262000 Sportplätze										
Operative Gebarung										
2/262000+813000	Erträge aus der Auflösung von Investitionszuschüssen (Kapitaltransfers)		2127		7.000,00		2.885,38			
SU 21 / 31	Summe Erträge / Einzahlungen operative Gebarung				7.000,00	0,00	2.885,38	0,00	0,00	0,00
1/262000-600000	Beleuchtung und Strom	2222	3222	24	1.300,00	3.600,00	785,28	1.300,00	3.600,00	785,28
1/262000-680000	Planmäßige Abschreibung	2226			8.500,00	2.600,00	7.026,53			
1/262000-711000	Geb. für die Ben. von Gde.Einricht- u. -anlag. gem. FAG (Ausgabe)	2225	3225	24	2.500,00	2.500,00	2.184,19	2.500,00	2.500,00	2.184,19
1/262000-757000	Subventionen an Sportvereine	2234	3234	27	5.000,00	5.000,00	36.224,20	5.000,00	5.000,00	36.224,20

		MVAG VC QU			Ergebnisvoranschlag			Finanzierungsvoranschlag		
		EH	FH		VA 2024	VA 2023	RA 2022	VA 2024	VA 2023	RA 2022
1/262000-757100	Transfer an Private Organisationen (Jugend)	2234	3234	27	2.500,00	2.500,00	500,00	2.500,00	2.500,00	500,00
SU 22 / 32	Summe Aufwendungen / Auszahlungen operative Gebarung				19.800,00	16.200,00	46.720,20	11.300,00	13.600,00	39.693,67
SA 0 / SA 1	(0) Nettoergebnis (21 - 22) / (1) Geldfluss operative Gebarung (31 - 32)				-12.800,00	-16.200,00	-43.834,82	-11.300,00	-13.600,00	-39.693,67
SA01	Saldo (01) Haushaltsrücklagen (230 - 240)				0,00	0,00	0,00	0,00	0,00	0,00
SA00	Saldo (00) Nettoergebnis nach Haushaltsrücklagen (Saldo 0 + Saldo 01)				-12.800,00	-16.200,00	-43.834,82			
Investive Gebarung										
6/262000+302000	Kapitaltransfers von Gemeinden - Karlstetten		3331	1 33						15.000,00
6/262000+302100	Kapitaltransfers von Gemeinden - Dunkelsteinerwald		3331	1 33					35.000,00	34.707,54
6/262000+307000	Raika Union Gansbach		3334	1 34						8.000,00
SU 33	Summe Einzahlungen investive Gebarung							0,00	35.000,00	57.707,54
5/262000-006000	Platzsanierung		3412	1 40						15.619,41
5/262000-010000	Gebäude, Heizung, Sanitär		3413	1 40						42.088,13
5/262000-050000	Flutlichtanlage		3412	1 40					35.000,00	
SU 34	Summe Auszahlungen investive Gebarung							0,00	35.000,00	57.707,54
SA2	Saldo (2) Geldfluss aus der Investiven Gebarung (33 - 34)							0,00	0,00	0,00
SA3	Saldo (3) Nettofinanzierungssaldo (Saldo 1 + Saldo 2)							-11.300,00	-13.600,00	-39.693,67
Finanzierungstätigkeit										
SU 35	Summe Einzahlungen aus der Finanzierungstätigkeit							0,00	0,00	0,00
SU 36	Summe Auszahlungen aus der Finanzierungstätigkeit							0,00	0,00	0,00
SA4	Saldo (4) Geldfluss aus der Finanzierungstätigkeit (35 - 36)							0,00	0,00	0,00
SA5	Saldo (5) Geldfluss aus der voranschlagswirksamen Gebarung (Saldo 3 + Saldo 4)							-11.300,00	-13.600,00	-39.693,67
269	Sonstige Einrichtungen und Maßnahmen									
269000	Beachvolleyballplätze									
Operative Gebarung										
SU 21 / 31	Summe Erträge / Einzahlungen operative Gebarung				0,00	0,00	0,00	0,00	0,00	0,00
1/269000-619000	Instandhaltung/Wartung	2224	3224	24	100,00	100,00	17.416,09	100,00	100,00	17.416,09
SU 22 / 32	Summe Aufwendungen / Auszahlungen operative Gebarung				100,00	100,00	17.416,09	100,00	100,00	17.416,09
SA 0 / SA 1	(0) Nettoergebnis (21 - 22) / (1) Geldfluss operative Gebarung (31 - 32)				-100,00	-100,00	-17.416,09	-100,00	-100,00	-17.416,09
SA01	Saldo (01) Haushaltsrücklagen (230 - 240)				0,00	0,00	0,00	0,00	0,00	0,00
SA00	Saldo (00) Nettoergebnis nach Haushaltsrücklagen (Saldo 0 + Saldo 01)				-100,00	-100,00	-17.416,09			
Investive Gebarung										
SU 33	Summe Einzahlungen investive Gebarung							0,00	0,00	0,00
SU 34	Summe Auszahlungen investive Gebarung							0,00	0,00	0,00
SA2	Saldo (2) Geldfluss aus der Investiven Gebarung (33 - 34)							0,00	0,00	0,00
SA3	Saldo (3) Nettofinanzierungssaldo (Saldo 1 + Saldo 2)							-100,00	-100,00	-17.416,09

	MVAG	VC	QU	Ergebnisvoranschlag			Finanzierungsvoranschlag			
				EH	FH	VA 2024	VA 2023	RA 2022	VA 2024	VA 2023
Finanzierungstätigkeit										
SU 35								0,00	0,00	0,00
SU 36								0,00	0,00	0,00
SA4								0,00	0,00	0,00
SA5								-100,00	-100,00	-17.416,09
27 Erwachsenenbildung										
273 Volksbüchereien										
273000 Volksbücherei										
Operative Gebarung										
SU 21 / 31								0,00	0,00	0,00
1/273000-631000				2222	3222	24		300,00	100,00	300,00
1/273000-710000				2225	3225	24		100,00		100,00
1/273000-711000				2225	3225	24		400,00	200,00	400,00
1/273000-726000				2225	3225	24		200,00	200,00	645,00
SU 22 / 32								1.000,00	500,00	645,00
SA 0 / SA 1								-1.000,00	-500,00	-645,00
SA01								0,00	0,00	0,00
SA00								-1.000,00	-500,00	-645,00
Investive Gebarung										
SU 33								0,00	0,00	0,00
SU 34								0,00	0,00	0,00
SA2								0,00	0,00	0,00
SA3								-1.000,00	-500,00	-645,00
Finanzierungstätigkeit										
SU 35								0,00	0,00	0,00
SU 36								0,00	0,00	0,00
SA4								0,00	0,00	0,00
SA5								-1.000,00	-500,00	-645,00

		MVAG VC QU			Ergebnisvoranschlag			Finanzierungsvoranschlag		
		EH	FH		VA 2024	VA 2023	RA 2022	VA 2024	VA 2023	RA 2022
28	Forschung und Wissenschaft									
282	Studienbeihilfen									
282000	Studienbeihilfen									
Operative Gebarung										
SU 21 / 31	Summe Erträge / Einzahlungen operative Gebarung				0,00	0,00	0,00	0,00	0,00	0,00
1/282000-768000	Laufende Transferzahlungen Semesterticket	2234	3234	27	1.200,00	1.200,00	1.200,00	1.200,00	1.200,00	1.200,00
SU 22 / 32	Summe Aufwendungen / Auszahlungen operative Gebarung				1.200,00	1.200,00	1.200,00	1.200,00	1.200,00	1.200,00
SA 0 / SA 1	(0) Nettoergebnis (21 - 22) / (1) Geldfluss operative Gebarung (31 - 32)				-1.200,00	-1.200,00	-1.200,00	-1.200,00	-1.200,00	-1.200,00
SA01	Saldo (01) Haushaltsrücklagen (230 - 240)				0,00	0,00	0,00	0,00	0,00	0,00
SA00	Saldo (00) Nettoergebnis nach Haushaltsrücklagen (Saldo 0 + Saldo 01)				-1.200,00	-1.200,00	-1.200,00			
Investive Gebarung										
SU 33	Summe Einzahlungen investive Gebarung							0,00	0,00	0,00
SU 34	Summe Auszahlungen investive Gebarung							0,00	0,00	0,00
SA2	Saldo (2) Geldfluss aus der Investiven Gebarung (33 - 34)							0,00	0,00	0,00
SA3	Saldo (3) Nettofinanzierungssaldo (Saldo 1 + Saldo 2)							-1.200,00	-1.200,00	-1.200,00
Finanzierungstätigkeit										
SU 35	Summe Einzahlungen aus der Finanzierungstätigkeit							0,00	0,00	0,00
SU 36	Summe Auszahlungen aus der Finanzierungstätigkeit							0,00	0,00	0,00
SA4	Saldo (4) Geldfluss aus der Finanzierungstätigkeit (35 - 36)							0,00	0,00	0,00
SA5	Saldo (5) Geldfluss aus der voranschlagswirksamen Gebarung (Saldo 3 + Saldo 4)							-1.200,00	-1.200,00	-1.200,00

		MVAG VC QU			Ergebnisvoranschlag			Finanzierungsvoranschlag		
		EH	FH		VA 2024	VA 2023	RA 2022	VA 2024	VA 2023	RA 2022
3 Kunst, Kultur und Kultus										
32	Musik und darstellende Kunst									
320	Ausbildung in Musik und darstellender Kunst									
320000	Ausbildung in Musik und darstellender Kunst									
Operative Gebarung										
2/320000+816000	Kostenbeiträge für sonstige Leistungen (Verwaltungsaufwand)	2114	3114	13	8.000,00	6.000,00	6.000,00	8.000,00	6.000,00	6.000,00
2/320000+816100	Kostenbeiträge für sonstige Leistungen (Guthaben)	2114	3114	13		5.300,00			5.300,00	
SU 21 / 31	Summe Erträge / Einzahlungen operative Gebarung				8.000,00	11.300,00	6.000,00	8.000,00	11.300,00	6.000,00
1/320000-752000	Laufende Transferzahlungen Musikschulbeitrag	2231	3231	26	76.100,00	65.000,00	55.264,89	76.100,00	65.000,00	55.264,89
SU 22 / 32	Summe Aufwendungen / Auszahlungen operative Gebarung				76.100,00	65.000,00	55.264,89	76.100,00	65.000,00	55.264,89
SA 0 / SA 1	(0) Nettoergebnis (21 - 22) / (1) Geldfluss operative Gebarung (31 - 32)				-68.100,00	-53.700,00	-49.264,89	-68.100,00	-53.700,00	-49.264,89
SA01	Saldo (01) Haushaltsrücklagen (230 - 240)				0,00	0,00	0,00	0,00	0,00	0,00
SA00	Saldo (00) Nettoergebnis nach Haushaltsrücklagen (Saldo 0 + Saldo 01)				-68.100,00	-53.700,00	-49.264,89			
Investive Gebarung										
SU 33	Summe Einzahlungen investive Gebarung							0,00	0,00	0,00
SU 34	Summe Auszahlungen investive Gebarung							0,00	0,00	0,00
SA2	Saldo (2) Geldfluss aus der Investiven Gebarung (33 - 34)							0,00	0,00	0,00
SA3	Saldo (3) Nettofinanzierungssaldo (Saldo 1 + Saldo 2)							-68.100,00	-53.700,00	-49.264,89
Finanzierungstätigkeit										
SU 35	Summe Einzahlungen aus der Finanzierungstätigkeit							0,00	0,00	0,00
SU 36	Summe Auszahlungen aus der Finanzierungstätigkeit							0,00	0,00	0,00
SA4	Saldo (4) Geldfluss aus der Finanzierungstätigkeit (35 - 36)							0,00	0,00	0,00
SA5	Saldo (5) Geldfluss aus der voranschlagswirksamen Gebarung (Saldo 3 + Saldo 4)							-68.100,00	-53.700,00	-49.264,89
321	Einrichtungen der Musikpflege									
321000	Einrichtungen der Musikpflege									
Operative Gebarung										
2/321000+813000	Erträge aus der Auflösung von Investitionszuschüssen (Kapitaltransfers)	2127			3.000,00	4.000,00	1.500,00			
6/321000+829910	Sonstige Erträge	2116	3116	1 18						239.030,30
SU 21 / 31	Summe Erträge / Einzahlungen operative Gebarung				3.000,00	4.000,00	240.530,30	0,00	0,00	239.030,30
1/321000-729910	Sonstige Aufwendungen	2225	3225	24						239.030,30
1/321000-768000	Sonstige Transfers an Private (Kirchenchor)	2234	3234	27	1.300,00	1.300,00	728,00	1.300,00	1.300,00	728,00
SU 22 / 32	Summe Aufwendungen / Auszahlungen operative Gebarung				1.300,00	1.300,00	239.758,30	1.300,00	1.300,00	239.758,30

	MVAG	VC QU	Ergebnisvoranschlag			Finanzierungsvoranschlag				
			EH	FH	VA 2024	VA 2023	RA 2022	VA 2024	VA 2023	RA 2022
SA 0 / SA 1	(0) Nettoergebnis (21 - 22) / (1) Geldfluss operative Gebarung (31 – 32)				1.700,00	2.700,00	772,00	-1.300,00	-1.300,00	-728,00
SA01	Saldo (01) Haushaltsrücklagen (230 - 240)				0,00	0,00	0,00	0,00	0,00	0,00
SA00	Saldo (00) Nettoergebnis nach Haushaltsrücklagen (Saldo 0 + Saldo 01)				1.700,00	2.700,00	772,00			
Investive Gebarung										
6/321000+301000	Kapitaltransfers von Ländern, Landesfonds und Landeskammern	3331	1	33						50.000,00
6/321000+307000	Kapitaltransfers von privaten Haushalten und privaten Organisationen ohne Erwerbszweck und andere	3334	1	34						100.000,00
SU 33	Summe Einzahlungen investive Gebarung							0,00	0,00	150.000,00
5/321000-010000	Gebäude und Bauten	3413	1	40						296.410,46
5/321000-010100	Aussengestaltung	3413	1	40						92.619,84
SU 34	Summe Auszahlungen investive Gebarung							0,00	0,00	389.030,30
SA2	Saldo (2) Geldfluss aus der Investiven Gebarung (33 – 34)							0,00	0,00	-239.030,30
SA3	Saldo (3) Nettofinanzierungssaldo (Saldo 1 + Saldo 2)							-1.300,00	-1.300,00	-239.758,30
Finanzierungstätigkeit										
SU 35	Summe Einzahlungen aus der Finanzierungstätigkeit							0,00	0,00	0,00
SU 36	Summe Auszahlungen aus der Finanzierungstätigkeit							0,00	0,00	0,00
SA4	Saldo (4) Geldfluss aus der Finanzierungstätigkeit (35 – 36)							0,00	0,00	0,00
SA5	Saldo (5) Geldfluss aus der voranschlagswirksamen Gebarung (Saldo 3 + Saldo 4)							-1.300,00	-1.300,00	-239.758,30
322	Maßnahmen zur Förderung der Musikpflege									
322000	Maßnahmen der Musikpflege									
Operative Gebarung										
SU 21 / 31	Summe Erträge / Einzahlungen operative Gebarung				0,00	0,00	0,00	0,00	0,00	0,00
1/322000-670000	Versicherungen	2222	3222	24	300,00	300,00	239,10	300,00	300,00	239,10
1/322000-710000	Öffentliche Abgaben (Ausgaben), ohne Gebühren gemäß FAG	2225	3225	24	400,00	400,00	501,23	400,00	400,00	501,23
1/322000-711000	Geb. für die Ben. von Gde.Einricht- u. -anlag. gem. FAG (Ausgabe)	2225	3225	24	1.000,00	1.000,00	970,12	1.000,00	1.000,00	970,12
1/322000-757000	Subventionen	2234	3234	27	8.000,00	500,00	91,80	8.000,00	500,00	91,80
1/322000-757100	Subventionen laufende Kosten	2234	3234	27	4.000,00			4.000,00		
SU 22 / 32	Summe Aufwendungen / Auszahlungen operative Gebarung				13.700,00	2.200,00	1.802,25	13.700,00	2.200,00	1.802,25
SA 0 / SA 1	(0) Nettoergebnis (21 - 22) / (1) Geldfluss operative Gebarung (31 – 32)				-13.700,00	-2.200,00	-1.802,25	-13.700,00	-2.200,00	-1.802,25
SA01	Saldo (01) Haushaltsrücklagen (230 - 240)				0,00	0,00	0,00	0,00	0,00	0,00
SA00	Saldo (00) Nettoergebnis nach Haushaltsrücklagen (Saldo 0 + Saldo 01)				-13.700,00	-2.200,00	-1.802,25			
Investive Gebarung										
SU 33	Summe Einzahlungen investive Gebarung							0,00	0,00	0,00
SU 34	Summe Auszahlungen investive Gebarung							0,00	0,00	0,00

		MVAG VC QU			Ergebnisvoranschlag			Finanzierungsvoranschlag		
		EH	FH		VA 2024	VA 2023	RA 2022	VA 2024	VA 2023	RA 2022
SA2	Saldo (2) Geldfluss aus der Investiven Gebarung (33 – 34)							0,00	0,00	0,00
SA3	Saldo (3) Nettofinanzierungssaldo (Saldo 1 + Saldo 2)							-13.700,00	-2.200,00	-1.802,25
Finanzierungstätigkeit										
SU 35	Summe Einzahlungen aus der Finanzierungstätigkeit							0,00	0,00	0,00
SU 36	Summe Auszahlungen aus der Finanzierungstätigkeit							0,00	0,00	0,00
SA4	Saldo (4) Geldfluss aus der Finanzierungstätigkeit (35 – 36)							0,00	0,00	0,00
SA5	Saldo (5) Geldfluss aus der voranschlagswirksamen Gebarung (Saldo 3 + Saldo 4)							-13.700,00	-2.200,00	-1.802,25
33	Schrifttum, Literatur und Sprache									
330	Förderung von Schrifttum, Literatur und Sprache									
330000	Förderung von Schrifttum, Literatur und Sprache									
Operative Gebarung										
2/330000+808000	Druckwerke	2116	3116	16	500,00	500,00	374,50	500,00	500,00	374,50
SU 21 / 31	Summe Erträge / Einzahlungen operative Gebarung				500,00	500,00	374,50	500,00	500,00	374,50
1/330000-457000	Druckwerke	2221	3221	23	400,00	300,00	316,00	400,00	300,00	316,00
SU 22 / 32	Summe Aufwendungen / Auszahlungen operative Gebarung				400,00	300,00	316,00	400,00	300,00	316,00
SA 0 / SA 1	(0) Nettoergebnis (21 - 22) / (1) Geldfluss operative Gebarung (31 – 32)				100,00	200,00	58,50	100,00	200,00	58,50
SA01	Saldo (01) Haushaltsrücklagen (230 - 240)				0,00	0,00	0,00	0,00	0,00	0,00
SA00	Saldo (00) Nettoergebnis nach Haushaltsrücklagen (Saldo 0 + Saldo 01)				100,00	200,00	58,50			
Investive Gebarung										
SU 33	Summe Einzahlungen investive Gebarung							0,00	0,00	0,00
SU 34	Summe Auszahlungen investive Gebarung							0,00	0,00	0,00
SA2	Saldo (2) Geldfluss aus der Investiven Gebarung (33 – 34)							0,00	0,00	0,00
SA3	Saldo (3) Nettofinanzierungssaldo (Saldo 1 + Saldo 2)							100,00	200,00	58,50
Finanzierungstätigkeit										
SU 35	Summe Einzahlungen aus der Finanzierungstätigkeit							0,00	0,00	0,00
SU 36	Summe Auszahlungen aus der Finanzierungstätigkeit							0,00	0,00	0,00
SA4	Saldo (4) Geldfluss aus der Finanzierungstätigkeit (35 – 36)							0,00	0,00	0,00
SA5	Saldo (5) Geldfluss aus der voranschlagswirksamen Gebarung (Saldo 3 + Saldo 4)							100,00	200,00	58,50
36	Heimatspflege									
363	Altstadterhaltung und Ortsbildpflege									
363000	Altstadterhaltung und Ortsbildpflege									
Operative Gebarung										
SU 21 / 31	Summe Erträge / Einzahlungen operative Gebarung				0,00	0,00	0,00	0,00	0,00	0,00
1/363000-680000	Planmäßige Abschreibung	2226			11.800,00	23.600,00	11.780,43			

		MVAG VC QU			Ergebnisvoranschlag			Finanzierungsvoranschlag		
		EH	FH		VA 2024	VA 2023	RA 2022	VA 2024	VA 2023	RA 2022
1/363000-720000	Kostenbeiträge Bauhof	2225	3225	24	1.000,00	1.000,00	819,11	1.000,00	1.000,00	819,11
1/363000-723000	Repräsentation	2225	3225	24	100,00	100,00		100,00	100,00	
1/363000-728000	Ortsbildpflege	2225	3225	24	1.000,00	1.000,00	645,79	1.000,00	1.000,00	645,79
SU 22 / 32	Summe Aufwendungen / Auszahlungen operative Gebarung				13.900,00	25.700,00	13.245,33	2.100,00	2.100,00	1.464,90
SA 0 / SA 1	(0) Nettoergebnis (21 - 22) / (1) Geldfluss operative Gebarung (31 - 32)				-13.900,00	-25.700,00	-13.245,33	-2.100,00	-2.100,00	-1.464,90
SA01	Saldo (01) Haushaltsrücklagen (230 - 240)				0,00	0,00	0,00	0,00	0,00	0,00
SA00	Saldo (00) Nettoergebnis nach Haushaltsrücklagen (Saldo 0 + Saldo 01)				-13.900,00	-25.700,00	-13.245,33			
Investive Gebarung										
SU 33	Summe Einzahlungen investive Gebarung							0,00	0,00	0,00
SU 34	Summe Auszahlungen investive Gebarung							0,00	0,00	0,00
SA2	Saldo (2) Geldfluss aus der Investiven Gebarung (33 - 34)							0,00	0,00	0,00
SA3	Saldo (3) Nettofinanzierungssaldo (Saldo 1 + Saldo 2)							-2.100,00	-2.100,00	-1.464,90
Finanzierungstätigkeit										
SU 35	Summe Einzahlungen aus der Finanzierungstätigkeit							0,00	0,00	0,00
SU 36	Summe Auszahlungen aus der Finanzierungstätigkeit							0,00	0,00	0,00
SA4	Saldo (4) Geldfluss aus der Finanzierungstätigkeit (35 - 36)							0,00	0,00	0,00
SA5	Saldo (5) Geldfluss aus der voranschlagswirksamen Gebarung (Saldo 3 + Saldo 4)							-2.100,00	-2.100,00	-1.464,90
369	Sonstige Einrichtungen und Maßnahmen									
369000	Sonstige Einrichtungen und Maßnahmen									
Operative Gebarung										
SU 21 / 31	Summe Erträge / Einzahlungen operative Gebarung				0,00	0,00	0,00	0,00	0,00	0,00
1/369000-723000	Amtspauschalien und Repräsentationsaufwendungen (50 Jahre Dunkelsteinerwald)	2225	3225	24			4.716,00			4.716,00
1/369000-728000	Entgelte für sonstige Leistungen	2225	3225	24	100,00	100,00		100,00	100,00	
1/369000-757000	Laufende Transferzahlungen Brauchtumpflege	2234	3234	27		7.500,00	7.490,00		7.500,00	7.490,00
1/369000-757100	Laufende Transferzahlungen (z.B. Volkskultur)	2234	3234	27	100,00	100,00	29,00	100,00	100,00	29,00
SU 22 / 32	Summe Aufwendungen / Auszahlungen operative Gebarung				200,00	7.700,00	12.235,00	200,00	7.700,00	12.235,00
SA 0 / SA 1	(0) Nettoergebnis (21 - 22) / (1) Geldfluss operative Gebarung (31 - 32)				-200,00	-7.700,00	-12.235,00	-200,00	-7.700,00	-12.235,00
SA01	Saldo (01) Haushaltsrücklagen (230 - 240)				0,00	0,00	0,00	0,00	0,00	0,00
SA00	Saldo (00) Nettoergebnis nach Haushaltsrücklagen (Saldo 0 + Saldo 01)				-200,00	-7.700,00	-12.235,00			
Investive Gebarung										
SU 33	Summe Einzahlungen investive Gebarung							0,00	0,00	0,00
SU 34	Summe Auszahlungen investive Gebarung							0,00	0,00	0,00
SA2	Saldo (2) Geldfluss aus der Investiven Gebarung (33 - 34)							0,00	0,00	0,00
SA3	Saldo (3) Nettofinanzierungssaldo (Saldo 1 + Saldo 2)							-200,00	-7.700,00	-12.235,00

	MVAG	VC	QU	Ergebnisvoranschlag			Finanzierungsvoranschlag			
				EH	FH	VA 2024	VA 2023	RA 2022	VA 2024	VA 2023
Finanzierungstätigkeit										
SU 35								0,00	0,00	0,00
SU 36								0,00	0,00	0,00
SA4								0,00	0,00	0,00
SA5								-200,00	-7.700,00	-12.235,00
38 Sonstige Kulturpflege										
381 Maßnahmen der Kulturpflege										
381000 Maßnahmen der Kulturpflege										
Operative Gebarung										
SU 21 / 31								0,00	0,00	0,00
1/381000-729000				2225	3225	24	1.000,00	2.000,00	4.000,00	4.000,00
1/381000-757000				2234	3234	27	500,00		500,00	
SU 22 / 32								1.500,00	2.000,00	4.000,00
SA 0 / SA 1								-1.500,00	-2.000,00	-4.000,00
SA01								0,00	0,00	0,00
SA00								-1.500,00	-2.000,00	-4.000,00
Investive Gebarung										
SU 33								0,00	0,00	0,00
SU 34								0,00	0,00	0,00
SA2								0,00	0,00	0,00
SA3								-1.500,00	-2.000,00	-4.000,00
Finanzierungstätigkeit										
SU 35								0,00	0,00	0,00
SU 36								0,00	0,00	0,00
SA4								0,00	0,00	0,00
SA5								-1.500,00	-2.000,00	-4.000,00
39 Kultus										
390 Kirchliche Angelegenheiten										
390000 Kirchliche Angelegenheiten										
Operative Gebarung										
SU 21 / 31								0,00	0,00	0,00
1/390000-600000				2222	3222	24	1.500,00	3.900,00	1.300,12	1.300,12
1/390000-670000				2222	3222	24	700,00	700,00	646,22	646,22

		MVAG		VC QU	Ergebnisvoranschlag			Finanzierungsvoranschlag		
		EH	FH		VA 2024	VA 2023	RA 2022	VA 2024	VA 2023	RA 2022
1/390000-680000	Planmäßige Abschreibung	2226			3.100,00	6.200,00	3.084,76			
1/390000-711000	Gebühren für die Benützung von Gemeindeeinrichtungen und Anlagen gemäß FAG	2225	3225	24	600,00	500,00	64,03	600,00	500,00	64,03
1/390000-729000	Sonstige Aufwendungen (Kirchen, Kapellen, ...)	2225	3225	24	500,00	500,00	227,20	500,00	500,00	227,20
1/390000-757000	Laufende Transferzahlungen Förderungen	2234	3234	27	2.000,00	2.000,00	11.415,00	2.000,00	2.000,00	11.415,00
SU 22 / 32	Summe Aufwendungen / Auszahlungen operative Gebarung				8.400,00	13.800,00	16.737,33	5.300,00	7.600,00	13.652,57
SA 0 / SA 1	(0) Nettoergebnis (21 - 22) / (1) Geldfluss operative Gebarung (31 – 32)				-8.400,00	-13.800,00	-16.737,33	-5.300,00	-7.600,00	-13.652,57
SA01	Saldo (01) Haushaltsrücklagen (230 - 240)				0,00	0,00	0,00	0,00	0,00	0,00
SA00	Saldo (00) Nettoergebnis nach Haushaltsrücklagen (Saldo 0 + Saldo 01)				-8.400,00	-13.800,00	-16.737,33			
Investive Gebarung										
SU 33	Summe Einzahlungen investive Gebarung							0,00	0,00	0,00
SU 34	Summe Auszahlungen investive Gebarung							0,00	0,00	0,00
SA2	Saldo (2) Geldfluss aus der Investiven Gebarung (33 – 34)							0,00	0,00	0,00
SA3	Saldo (3) Nettofinanzierungssaldo (Saldo 1 + Saldo 2)							-5.300,00	-7.600,00	-13.652,57
Finanzierungstätigkeit										
SU 35	Summe Einzahlungen aus der Finanzierungstätigkeit							0,00	0,00	0,00
SU 36	Summe Auszahlungen aus der Finanzierungstätigkeit							0,00	0,00	0,00
SA4	Saldo (4) Geldfluss aus der Finanzierungstätigkeit (35 – 36)							0,00	0,00	0,00
SA5	Saldo (5) Geldfluss aus der voranschlagswirksamen Gebarung (Saldo 3 + Saldo 4)							-5.300,00	-7.600,00	-13.652,57

		MVAG VC QU			Ergebnisvoranschlag			Finanzierungsvoranschlag		
		EH	FH		VA 2024	VA 2023	RA 2022	VA 2024	VA 2023	RA 2022
4 Soziale Wohlfahrt und Wohnbauförderung										
41	Allgemeine öffentliche Wohlfahrt									
419	Sonstige Einrichtungen und Maßnahmen									
419000	Sonstige Einrichtungen und Maßnahmen									
Operative Gebarung										
SU 21 / 31	Summe Erträge / Einzahlungen operative Gebarung				0,00	0,00	0,00	0,00	0,00	0,00
1/419000-751000	Wohnsitzgemeindebeitrag	2231	3231	26	12.800,00	10.000,00	12.018,15	12.800,00	10.000,00	12.018,15
1/419000-751100	Sozialhilfeumlage	2231	3231	26	385.000,00	318.000,00	313.783,93	385.000,00	318.000,00	313.783,93
SU 22 / 32	Summe Aufwendungen / Auszahlungen operative Gebarung				397.800,00	328.000,00	325.802,08	397.800,00	328.000,00	325.802,08
SA 0 / SA 1	(0) Nettoergebnis (21 - 22) / (1) Geldfluss operative Gebarung (31 – 32)				-397.800,00	-328.000,00	-325.802,08	-397.800,00	-328.000,00	-325.802,08
SA01	Saldo (01) Haushaltsrücklagen (230 - 240)				0,00	0,00	0,00	0,00	0,00	0,00
SA00	Saldo (00) Nettoergebnis nach Haushaltsrücklagen (Saldo 0 + Saldo 01)				-397.800,00	-328.000,00	-325.802,08			
Investive Gebarung										
SU 33	Summe Einzahlungen investive Gebarung							0,00	0,00	0,00
SU 34	Summe Auszahlungen investive Gebarung							0,00	0,00	0,00
SA2	Saldo (2) Geldfluss aus der Investiven Gebarung (33 – 34)							0,00	0,00	0,00
SA3	Saldo (3) Nettofinanzierungssaldo (Saldo 1 + Saldo 2)							-397.800,00	-328.000,00	-325.802,08
Finanzierungstätigkeit										
SU 35	Summe Einzahlungen aus der Finanzierungstätigkeit							0,00	0,00	0,00
SU 36	Summe Auszahlungen aus der Finanzierungstätigkeit							0,00	0,00	0,00
SA4	Saldo (4) Geldfluss aus der Finanzierungstätigkeit (35 – 36)							0,00	0,00	0,00
SA5	Saldo (5) Geldfluss aus der voranschlagswirksamen Gebarung (Saldo 3 + Saldo 4)							-397.800,00	-328.000,00	-325.802,08
42	Freie Wohlfahrt									
424	Heimhilfe									
424000	Heimhilfe									
Operative Gebarung										
SU 21 / 31	Summe Erträge / Einzahlungen operative Gebarung				0,00	0,00	0,00	0,00	0,00	0,00
1/424000-757000	Laufende Transferzahlung Mitgliedsbeiträge	2234	3234	27	100,00	100,00	100,00	100,00	100,00	100,00
SU 22 / 32	Summe Aufwendungen / Auszahlungen operative Gebarung				100,00	100,00	100,00	100,00	100,00	100,00
SA 0 / SA 1	(0) Nettoergebnis (21 - 22) / (1) Geldfluss operative Gebarung (31 – 32)				-100,00	-100,00	-100,00	-100,00	-100,00	-100,00
SA01	Saldo (01) Haushaltsrücklagen (230 - 240)				0,00	0,00	0,00	0,00	0,00	0,00
SA00	Saldo (00) Nettoergebnis nach Haushaltsrücklagen (Saldo 0 + Saldo 01)				-100,00	-100,00	-100,00			

	MVAG	VC QU	Ergebnisvoranschlag			Finanzierungsvoranschlag			
			EH	FH	VA 2024	VA 2023	RA 2022	VA 2024	VA 2023
Investive Gebarung									
SU 33							0,00	0,00	0,00
SU 34							0,00	0,00	0,00
SA2							0,00	0,00	0,00
SA3							-100,00	-100,00	-100,00
Finanzierungstätigkeit									
SU 35							0,00	0,00	0,00
SU 36							0,00	0,00	0,00
SA4							0,00	0,00	0,00
SA5							-100,00	-100,00	-100,00
429									
429000									
Operative Gebarung									
SU 21 / 31							0,00	0,00	0,00
1/429000-768000							700,00	700,00	1.183,40
SU 22 / 32							700,00	700,00	1.183,40
SA 0 / SA 1							-700,00	-700,00	-1.183,40
SA01							0,00	0,00	0,00
SA00							-700,00	-700,00	-1.183,40
Investive Gebarung									
SU 33							0,00	0,00	0,00
SU 34							0,00	0,00	0,00
SA2							0,00	0,00	0,00
SA3							-700,00	-700,00	-1.183,40
Finanzierungstätigkeit									
SU 35							0,00	0,00	0,00
SU 36							0,00	0,00	0,00
SA4							0,00	0,00	0,00
SA5							-700,00	-700,00	-1.183,40
43									
439									
439000									
Operative Gebarung									
SU 21 / 31							0,00	0,00	0,00

		MVAG VC QU			Ergebnisvoranschlag			Finanzierungsvoranschlag		
		EH	FH		VA 2024	VA 2023	RA 2022	VA 2024	VA 2023	RA 2022
1/439000-413000	Säuglingswäschepakete	2221	3221	23	1.000,00	1.000,00	605,40	1.000,00	1.000,00	605,40
1/439000-728000	Tagesmutterbeitrag	2225	3225	24	1.000,00	1.400,00	1.176,00	1.000,00	1.400,00	1.206,00
1/439000-751000	Jugendwohlfahrtsumlage	2231	3231	26	76.000,00	61.000,00	59.671,41	76.000,00	61.000,00	59.671,41
SU 22 / 32	Summe Aufwendungen / Auszahlungen operative Gebarung				78.000,00	63.400,00	61.452,81	78.000,00	63.400,00	61.482,81
SA 0 / SA 1	(0) Nettoergebnis (21 - 22) / (1) Geldfluss operative Gebarung (31 - 32)				-78.000,00	-63.400,00	-61.452,81	-78.000,00	-63.400,00	-61.482,81
SA01	Saldo (01) Haushaltsrücklagen (230 - 240)				0,00	0,00	0,00	0,00	0,00	0,00
SA00	Saldo (00) Nettoergebnis nach Haushaltsrücklagen (Saldo 0 + Saldo 01)				-78.000,00	-63.400,00	-61.452,81			
Investive Gebarung										
SU 33	Summe Einzahlungen investive Gebarung							0,00	0,00	0,00
SU 34	Summe Auszahlungen investive Gebarung							0,00	0,00	0,00
SA2	Saldo (2) Geldfluss aus der Investiven Gebarung (33 - 34)							0,00	0,00	0,00
SA3	Saldo (3) Nettofinanzierungssaldo (Saldo 1 + Saldo 2)							-78.000,00	-63.400,00	-61.482,81
Finanzierungstätigkeit										
SU 35	Summe Einzahlungen aus der Finanzierungstätigkeit							0,00	0,00	0,00
SU 36	Summe Auszahlungen aus der Finanzierungstätigkeit							0,00	0,00	0,00
SA4	Saldo (4) Geldfluss aus der Finanzierungstätigkeit (35 - 36)							0,00	0,00	0,00
SA5	Saldo (5) Geldfluss aus der voranschlagswirksamen Gebarung (Saldo 3 + Saldo 4)							-78.000,00	-63.400,00	-61.482,81
44	Behebung von Notständen									
441	Maßnahmen									
441000	Katastrophenschäden									
Operative Gebarung										
2/441000+829000	Sonstige Erträge	2116	3116	18			47.261,40			47.261,40
SU 21 / 31	Summe Erträge / Einzahlungen operative Gebarung				0,00	0,00	47.261,40	0,00	0,00	47.261,40
1/441000-400000	Geringwertige Wirtschaftsgüter (GWG)	2221	3221	23	100,00	100,00	57,60	100,00	100,00	57,60
1/441000-618000	Instandhaltung von sonstigen Anlagen	2224	3224	24	1.000,00	3.000,00	21.032,03	1.000,00	3.000,00	21.032,03
SU 22 / 32	Summe Aufwendungen / Auszahlungen operative Gebarung				1.100,00	3.100,00	21.089,63	1.100,00	3.100,00	21.089,63
SA 0 / SA 1	(0) Nettoergebnis (21 - 22) / (1) Geldfluss operative Gebarung (31 - 32)				-1.100,00	-3.100,00	26.171,77	-1.100,00	-3.100,00	26.171,77
SA01	Saldo (01) Haushaltsrücklagen (230 - 240)				0,00	0,00	0,00	0,00	0,00	0,00
SA00	Saldo (00) Nettoergebnis nach Haushaltsrücklagen (Saldo 0 + Saldo 01)				-1.100,00	-3.100,00	26.171,77			
Investive Gebarung										
SU 33	Summe Einzahlungen investive Gebarung							0,00	0,00	0,00
SU 34	Summe Auszahlungen investive Gebarung							0,00	0,00	0,00
SA2	Saldo (2) Geldfluss aus der Investiven Gebarung (33 - 34)							0,00	0,00	0,00
SA3	Saldo (3) Nettofinanzierungssaldo (Saldo 1 + Saldo 2)							-1.100,00	-3.100,00	26.171,77
Finanzierungstätigkeit										
SU 35	Summe Einzahlungen aus der Finanzierungstätigkeit							0,00	0,00	0,00

	MVAG	VC	QU	Ergebnisvoranschlag			Finanzierungsvoranschlag																							
				EH	FH	VA 2024	VA 2023	RA 2022	VA 2024	VA 2023	RA 2022																			
SU 36																														
																					Summe Auszahlungen aus der Finanzierungstätigkeit	0,00	0,00	0,00						
SA4																					Saldo (4) Geldfluss aus der Finanzierungstätigkeit (35 – 36)	0,00	0,00	0,00						
SA5																					Saldo (5) Geldfluss aus der voranschlagswirksamen Gebarung (Saldo 3 + Saldo 4)	-1.100,00	-3.100,00	26.171,77						
46																					Familienpolitische Maßnahmen									
469																					Sonstige Maßnahmen									
469000																					Sonstige Maßnahmen									
Operative Gebarung																														
SU 21 / 31																					Summe Erträge / Einzahlungen operative Gebarung	0,00	0,00	0,00						
1/469000-757000																					Transfers an private Organisationen ohne Erwerbszweck (Senioren)	2234	3234	27	1.000,00	1.000,00	704,50	1.000,00	1.000,00	704,50
SU 22 / 32																					Summe Aufwendungen / Auszahlungen operative Gebarung	1.000,00	1.000,00	704,50	1.000,00	1.000,00	704,50			
SA 0 / SA 1																					(0) Nettoergebnis (21 - 22) / (1) Geldfluss operative Gebarung (31 – 32)	-1.000,00	-1.000,00	-704,50	-1.000,00	-1.000,00	-704,50			
SA01																					Saldo (01) Haushaltsrücklagen (230 - 240)	0,00	0,00	0,00	0,00	0,00	0,00			
SA00																					Saldo (00) Nettoergebnis nach Haushaltsrücklagen (Saldo 0 + Saldo 01)	-1.000,00	-1.000,00	-704,50	-1.000,00	-1.000,00	-704,50			
Investive Gebarung																														
SU 33																					Summe Einzahlungen investive Gebarung	0,00	0,00	0,00	0,00	0,00	0,00			
SU 34																					Summe Auszahlungen investive Gebarung	0,00	0,00	0,00	0,00	0,00	0,00			
SA2																					Saldo (2) Geldfluss aus der Investiven Gebarung (33 – 34)	0,00	0,00	0,00	0,00	0,00	0,00			
SA3																					Saldo (3) Nettofinanzierungssaldo (Saldo 1 + Saldo 2)	-1.000,00	-1.000,00	-704,50	-1.000,00	-1.000,00	-704,50			
Finanzierungstätigkeit																														
SU 35																					Summe Einzahlungen aus der Finanzierungstätigkeit	0,00	0,00	0,00	0,00	0,00	0,00			
SU 36																					Summe Auszahlungen aus der Finanzierungstätigkeit	0,00	0,00	0,00	0,00	0,00	0,00			
SA4																					Saldo (4) Geldfluss aus der Finanzierungstätigkeit (35 – 36)	0,00	0,00	0,00	0,00	0,00	0,00			
SA5																					Saldo (5) Geldfluss aus der voranschlagswirksamen Gebarung (Saldo 3 + Saldo 4)	-1.000,00	-1.000,00	-704,50	-1.000,00	-1.000,00	-704,50			
48																					Wohnbauförderung									
480																					Allgemeine Wohnbauförderung									
480000																					Allgemeine Wohnbauförderung									
Operative Gebarung																														
SU 21 / 31																					Summe Erträge / Einzahlungen operative Gebarung	0,00	0,00	0,00	0,00	0,00	0,00			
1/480000-768000																					Beihilfen an Bauwerber	2234	3234	27	15.000,00	40.000,00	48.021,32	15.000,00	40.000,00	48.021,32
1/480000-768100																					Öko Wohnbauförderung (Solar- Pellets- usw.)	2234	3234	27	30.000,00	17.700,00	17.332,00	30.000,00	17.700,00	17.332,00
SU 22 / 32																					Summe Aufwendungen / Auszahlungen operative Gebarung	45.000,00	57.700,00	65.353,32	45.000,00	57.700,00	65.353,32			
SA 0 / SA 1																					(0) Nettoergebnis (21 - 22) / (1) Geldfluss operative Gebarung (31 – 32)	-45.000,00	-57.700,00	-65.353,32	-45.000,00	-57.700,00	-65.353,32			

	MVAG	VC QU	Ergebnisvoranschlag			Finanzierungsvoranschlag				
			EH	FH	VA 2024	VA 2023	RA 2022	VA 2024	VA 2023	RA 2022
SA01		Saldo (01) Haushaltsrücklagen (230 - 240)			0,00	0,00	0,00	0,00	0,00	0,00
SA00		Saldo (00) Nettoergebnis nach Haushaltsrücklagen (Saldo 0 + Saldo 01)			-45.000,00	-57.700,00	-65.353,32			
Investive Gebarung										
SU 33		Summe Einzahlungen investive Gebarung						0,00	0,00	0,00
SU 34		Summe Auszahlungen investive Gebarung						0,00	0,00	0,00
SA2		Saldo (2) Geldfluss aus der Investiven Gebarung (33 – 34)						0,00	0,00	0,00
SA3		Saldo (3) Nettofinanzierungssaldo (Saldo 1 + Saldo 2)						-45.000,00	-57.700,00	-65.353,32
Finanzierungstätigkeit										
SU 35		Summe Einzahlungen aus der Finanzierungstätigkeit						0,00	0,00	0,00
SU 36		Summe Auszahlungen aus der Finanzierungstätigkeit						0,00	0,00	0,00
SA4		Saldo (4) Geldfluss aus der Finanzierungstätigkeit (35 – 36)						0,00	0,00	0,00
SA5		Saldo (5) Geldfluss aus der voranschlagswirksamen Gebarung (Saldo 3 + Saldo 4)						-45.000,00	-57.700,00	-65.353,32

		MVAG VC QU			Ergebnisvoranschlag			Finanzierungsvoranschlag		
		EH	FH		VA 2024	VA 2023	RA 2022	VA 2024	VA 2023	RA 2022
5 Gesundheit										
51	Gesundheitsdienst									
510	Medizinische Bereichsversorgung									
510000	Medizinische Bereichsversorgung									
Operative Gebarung										
2/510000+810000	Totenbeschauggebühr	2114	3114	13	1.400,00	1.300,00	1.111,10	1.400,00	1.300,00	1.097,82
2/510000+813000	Erträge aus der Auflösung von Investitionszuschüssen (Kapitaltransfers)	2127			3.200,00					
6/510000+899000	Entnahmen aus Verrechnungsrücklagen zwischen operativer Gebarung und Projekten	2116		1	74.700,00					
SU 21 / 31	Summe Erträge / Einzahlungen operative Gebarung				79.300,00	1.300,00	1.111,10	1.400,00	1.300,00	1.097,82
1/510000-650000	Zinsen für Finanzschulden in Euro	2241	3241	25	5.000,00			5.000,00		
1/510000-680000	Planmäßige Abschreibung	2226			6.500,00					
1/510000-728000	Entgelte f. sonstige Leistungen (z.B. Totenbeschau)	2225	3225	24	1.500,00	1.700,00	1.263,86	1.500,00	1.700,00	1.263,86
1/510000-729910	Sonstige Aufwendungen	2225	3225	24			12.686,10			12.686,10
1/510000-751000	Kosten gemeindeärztlicher Dienst	2231	3231	26	10.000,00	9.500,00	8.476,21	10.000,00	9.500,00	8.476,21
SU 22 / 32	Summe Aufwendungen / Auszahlungen operative Gebarung				23.000,00	11.200,00	22.426,17	16.500,00	11.200,00	22.426,17
SA 0 / SA 1	(0) Nettoergebnis (21 - 22) / (1) Geldfluss operative Gebarung (31 - 32)				56.300,00	-9.900,00	-21.315,07	-15.100,00	-9.900,00	-21.328,35
SA01	Saldo (01) Haushaltsrücklagen (230 - 240)				0,00	0,00	0,00	0,00	0,00	0,00
SA00	Saldo (00) Nettoergebnis nach Haushaltsrücklagen (Saldo 0 + Saldo 01)				56.300,00	-9.900,00	-21.315,07			
Investive Gebarung										
6/510000+300000	Kapitaltransfers von Bund (KIG 2023)		3331	1 33				17.000,00		
SU 33	Summe Einzahlungen investive Gebarung							17.000,00	0,00	0,00
5/510000-010000	Gebäude und Bauten		3413	1 40				528.000,00	600.000,00	
SU 34	Summe Auszahlungen investive Gebarung							528.000,00	600.000,00	0,00
SA2	Saldo (2) Geldfluss aus der Investiven Gebarung (33 - 34)							-511.000,00	-600.000,00	0,00
SA3	Saldo (3) Nettofinanzierungssaldo (Saldo 1 + Saldo 2)							-526.100,00	-609.900,00	-21.328,35
Finanzierungstätigkeit										
6/510000+346000	Investitionsdarlehen von Finanzunternehmen		3514	1 55					600.000,00	
SU 35	Summe Einzahlungen aus der Finanzierungstätigkeit							0,00	600.000,00	0,00
1/510000-346000	Investitionsdarlehen von Finanzunternehmen		3614	65				30.000,00		
SU 36	Summe Auszahlungen aus der Finanzierungstätigkeit							30.000,00	0,00	0,00
SA4	Saldo (4) Geldfluss aus der Finanzierungstätigkeit (35 - 36)							-30.000,00	600.000,00	0,00

	MVAG	VC QU	Ergebnisvoranschlag			Finanzierungsvoranschlag						
			EH	FH	VA 2024	VA 2023	RA 2022	VA 2024	VA 2023	RA 2022		
SA5			Saldo (5) Geldfluss aus der voranschlagswirksamen Gebarung (Saldo 3 + Saldo 4)						-556.100,00	-9.900,00	-21.328,35	
511			Familienberatung									
511000			Mütterberatung									
Operative Gebarung												
SU 21 / 31			Summe Erträge / Einzahlungen operative Gebarung			0,00	0,00	0,00	0,00	0,00	0,00	0,00
1/511000-400000			Geringwertige Wirtschaftsgüter	2221	3221	23	100,00	100,00		100,00	100,00	
SU 22 / 32			Summe Aufwendungen / Auszahlungen operative Gebarung			100,00	100,00	0,00	100,00	100,00	0,00	
SA 0 / SA 1			(0) Nettoergebnis (21 - 22) / (1) Geldfluss operative Gebarung (31 - 32)			-100,00	-100,00	0,00	-100,00	-100,00	0,00	
SA01			Saldo (01) Haushaltsrücklagen (230 - 240)			0,00	0,00	0,00	0,00	0,00	0,00	
SA00			Saldo (00) Nettoergebnis nach Haushaltsrücklagen (Saldo 0 + Saldo 01)			-100,00	-100,00	0,00				
Investive Gebarung												
SU 33			Summe Einzahlungen investive Gebarung						0,00	0,00	0,00	
SU 34			Summe Auszahlungen investive Gebarung						0,00	0,00	0,00	
SA2			Saldo (2) Geldfluss aus der Investiven Gebarung (33 - 34)						0,00	0,00	0,00	
SA3			Saldo (3) Nettofinanzierungssaldo (Saldo 1 + Saldo 2)						-100,00	-100,00	0,00	
Finanzierungstätigkeit												
SU 35			Summe Einzahlungen aus der Finanzierungstätigkeit						0,00	0,00	0,00	
SU 36			Summe Auszahlungen aus der Finanzierungstätigkeit						0,00	0,00	0,00	
SA4			Saldo (4) Geldfluss aus der Finanzierungstätigkeit (35 - 36)						0,00	0,00	0,00	
SA5			Saldo (5) Geldfluss aus der voranschlagswirksamen Gebarung (Saldo 3 + Saldo 4)						-100,00	-100,00	0,00	
512			Sonstige medizinische Beratung und Betreuung									
512000			Sonstige medizinische Beratung und Betreuung									
Operative Gebarung												
SU 21 / 31			Summe Erträge / Einzahlungen operative Gebarung			0,00	0,00	0,00	0,00	0,00	0,00	
1/512000-728000			Entgelte für sonstige Leistungen	2225	3225	24	100,00	100,00	62,37	100,00	100,00	62,37
SU 22 / 32			Summe Aufwendungen / Auszahlungen operative Gebarung			100,00	100,00	62,37	100,00	100,00	62,37	
SA 0 / SA 1			(0) Nettoergebnis (21 - 22) / (1) Geldfluss operative Gebarung (31 - 32)			-100,00	-100,00	-62,37	-100,00	-100,00	-62,37	
SA01			Saldo (01) Haushaltsrücklagen (230 - 240)			0,00	0,00	0,00	0,00	0,00	0,00	
SA00			Saldo (00) Nettoergebnis nach Haushaltsrücklagen (Saldo 0 + Saldo 01)			-100,00	-100,00	-62,37				
Investive Gebarung												
SU 33			Summe Einzahlungen investive Gebarung						0,00	0,00	0,00	
SU 34			Summe Auszahlungen investive Gebarung						0,00	0,00	0,00	
SA2			Saldo (2) Geldfluss aus der Investiven Gebarung (33 - 34)						0,00	0,00	0,00	
SA3			Saldo (3) Nettofinanzierungssaldo (Saldo 1 + Saldo 2)						-100,00	-100,00	-62,37	

	MVAG	VC	QU	Ergebnisvoranschlag			Finanzierungsvoranschlag			
				EH	FH	VA 2024	VA 2023	RA 2022	VA 2024	VA 2023
Finanzierungstätigkeit										
SU 35								0,00	0,00	0,00
SU 36								0,00	0,00	0,00
SA4								0,00	0,00	0,00
SA5								-100,00	-100,00	-62,37
513 Desinfektionseinrichtungen										
513000										
Operative Gebarung										
SU 21 / 31								0,00	0,00	0,00
1/513000-458000				2221	3221	23		100,00	300,00	
SU 22 / 32								100,00	300,00	0,00
SA 0 / SA 1								-100,00	-300,00	0,00
SA01								0,00	0,00	0,00
SA00								-100,00	-300,00	0,00
Investive Gebarung										
SU 33								0,00	0,00	0,00
SU 34								0,00	0,00	0,00
SA2								0,00	0,00	0,00
SA3								-100,00	-300,00	0,00
Finanzierungstätigkeit										
SU 35								0,00	0,00	0,00
SU 36								0,00	0,00	0,00
SA4								0,00	0,00	0,00
SA5								-100,00	-300,00	0,00
516 Schulgesundheitsdienst										
516000										
Operative Gebarung										
SU 21 / 31								0,00	0,00	0,00
1/516000-728000				2225	3225	24		3.000,00	1.500,00	
SU 22 / 32								3.000,00	1.500,00	0,00
SA 0 / SA 1								-3.000,00	-1.500,00	0,00
SA01								0,00	0,00	0,00
SA00								-3.000,00	-1.500,00	0,00
Investive Gebarung										
SU 33								0,00	0,00	0,00

	MVAG	VC	QU	Ergebnisvoranschlag			Finanzierungsvoranschlag			
				EH	FH	VA 2024	VA 2023	RA 2022	VA 2024	VA 2023
SU 34								0,00	0,00	0,00
SA2								0,00	0,00	0,00
SA3								-3.000,00	-1.500,00	0,00
Finanzierungstätigkeit										
SU 35								0,00	0,00	0,00
SU 36								0,00	0,00	0,00
SA4								0,00	0,00	0,00
SA5								-3.000,00	-1.500,00	0,00
519										
519000										
Operative Gebarung										
SU 21 / 31								0,00	0,00	0,00
1/519000-458000				2221	3221	23		200,00	200,00	
1/519000-728000				2225	3225	24		500,00	500,00	517,44
SU 22 / 32								700,00	700,00	517,44
SA 0 / SA 1								-700,00	-700,00	-517,44
SA01								0,00	0,00	0,00
SA00								-700,00	-700,00	-517,44
Investive Gebarung										
SU 33								0,00	0,00	0,00
SU 34								0,00	0,00	0,00
SA2								0,00	0,00	0,00
SA3								-700,00	-700,00	-517,44
Finanzierungstätigkeit										
SU 35								0,00	0,00	0,00
SU 36								0,00	0,00	0,00
SA4								0,00	0,00	0,00
SA5								-700,00	-700,00	-517,44
519100										
Operative Gebarung										
2/519100+860000				2121	3121	15				18.705,00
SU 21 / 31								0,00	0,00	18.705,00
SU 22 / 32								0,00	0,00	0,00
SA 0 / SA 1								0,00	0,00	18.705,00
SA01								0,00	0,00	0,00

		MVAG VC QU			Ergebnisvoranschlag			Finanzierungsvoranschlag		
		EH	FH		VA 2024	VA 2023	RA 2022	VA 2024	VA 2023	RA 2022
SA00	Saldo (00) Nettoergebnis nach Haushaltsrücklagen (Saldo 0 + Saldo 01)				0,00	0,00	18.705,00			
Investive Gebarung										
SU 33	Summe Einzahlungen investive Gebarung							0,00	0,00	0,00
SU 34	Summe Auszahlungen investive Gebarung							0,00	0,00	0,00
SA2	Saldo (2) Geldfluss aus der Investiven Gebarung (33 – 34)							0,00	0,00	0,00
SA3	Saldo (3) Nettofinanzierungssaldo (Saldo 1 + Saldo 2)							0,00	0,00	18.705,00
Finanzierungstätigkeit										
SU 35	Summe Einzahlungen aus der Finanzierungstätigkeit							0,00	0,00	0,00
SU 36	Summe Auszahlungen aus der Finanzierungstätigkeit							0,00	0,00	0,00
SA4	Saldo (4) Geldfluss aus der Finanzierungstätigkeit (35 – 36)							0,00	0,00	0,00
SA5	Saldo (5) Geldfluss aus der voranschlagswirksamen Gebarung (Saldo 3 + Saldo 4)							0,00	0,00	18.705,00
52 Umweltschutz										
522 Reinhaltung der Luft										
522000 Reinhaltung der Luft										
Operative Gebarung										
SU 21 / 31	Summe Erträge / Einzahlungen operative Gebarung				0,00	0,00	0,00	0,00	0,00	0,00
1/522000-726000	Mitgliedsbeiträge an Institutionen (Klimabündnis)	2225	3225	24	800,00	800,00	742,08	800,00	800,00	742,08
1/522000-752000	Beitrag an GVU	2231	3231	26	1.300,00	1.300,00	1.223,49	1.300,00	1.300,00	1.223,49
SU 22 / 32	Summe Aufwendungen / Auszahlungen operative Gebarung				2.100,00	2.100,00	1.965,57	2.100,00	2.100,00	1.965,57
SA 0 / SA 1	(0) Nettoergebnis (21 - 22) / (1) Geldfluss operative Gebarung (31 – 32)				-2.100,00	-2.100,00	-1.965,57	-2.100,00	-2.100,00	-1.965,57
SA01	Saldo (01) Haushaltsrücklagen (230 - 240)				0,00	0,00	0,00	0,00	0,00	0,00
SA00	Saldo (00) Nettoergebnis nach Haushaltsrücklagen (Saldo 0 + Saldo 01)				-2.100,00	-2.100,00	-1.965,57			
Investive Gebarung										
SU 33	Summe Einzahlungen investive Gebarung							0,00	0,00	0,00
SU 34	Summe Auszahlungen investive Gebarung							0,00	0,00	0,00
SA2	Saldo (2) Geldfluss aus der Investiven Gebarung (33 – 34)							0,00	0,00	0,00
SA3	Saldo (3) Nettofinanzierungssaldo (Saldo 1 + Saldo 2)							-2.100,00	-2.100,00	-1.965,57
Finanzierungstätigkeit										
SU 35	Summe Einzahlungen aus der Finanzierungstätigkeit							0,00	0,00	0,00
SU 36	Summe Auszahlungen aus der Finanzierungstätigkeit							0,00	0,00	0,00
SA4	Saldo (4) Geldfluss aus der Finanzierungstätigkeit (35 – 36)							0,00	0,00	0,00
SA5	Saldo (5) Geldfluss aus der voranschlagswirksamen Gebarung (Saldo 3 + Saldo 4)							-2.100,00	-2.100,00	-1.965,57

		MVAG VC QU			Ergebnisvoranschlag			Finanzierungsvoranschlag		
		EH	FH		VA 2024	VA 2023	RA 2022	VA 2024	VA 2023	RA 2022
529	Sonstige Einrichtungen und Maßnahmen									
529000	Sonstige Einrichtungen und Maßnahmen									
Operative Gebarung										
SU 21 / 31	Summe Erträge / Einzahlungen operative Gebarung				0,00	0,00	0,00	0,00	0,00	0,00
1/529000-728000	Schädlingsbekämpfung	2225	3225	24	200,00	200,00		200,00	200,00	
SU 22 / 32	Summe Aufwendungen / Auszahlungen operative Gebarung				200,00	200,00	0,00	200,00	200,00	0,00
SA 0 / SA 1	(0) Nettoergebnis (21 - 22) / (1) Geldfluss operative Gebarung (31 - 32)				-200,00	-200,00	0,00	-200,00	-200,00	0,00
SA01	Saldo (01) Haushaltsrücklagen (230 - 240)				0,00	0,00	0,00	0,00	0,00	0,00
SA00	Saldo (00) Nettoergebnis nach Haushaltsrücklagen (Saldo 0 + Saldo 01)				-200,00	-200,00	0,00			
Investive Gebarung										
SU 33	Summe Einzahlungen investive Gebarung							0,00	0,00	0,00
SU 34	Summe Auszahlungen investive Gebarung							0,00	0,00	0,00
SA2	Saldo (2) Geldfluss aus der Investiven Gebarung (33 - 34)							0,00	0,00	0,00
SA3	Saldo (3) Nettofinanzierungssaldo (Saldo 1 + Saldo 2)							-200,00	-200,00	0,00
Finanzierungstätigkeit										
SU 35	Summe Einzahlungen aus der Finanzierungstätigkeit							0,00	0,00	0,00
SU 36	Summe Auszahlungen aus der Finanzierungstätigkeit							0,00	0,00	0,00
SA4	Saldo (4) Geldfluss aus der Finanzierungstätigkeit (35 - 36)							0,00	0,00	0,00
SA5	Saldo (5) Geldfluss aus der voranschlagswirksamen Gebarung (Saldo 3 + Saldo 4)							-200,00	-200,00	0,00
53	Rettungs- und Warndienste									
530	Rettungsdienste									
530000	Rettungsdienste									
Operative Gebarung										
6/530000+829910	Sonstige Erträge	2116	3116	1 18		15.000,00			15.000,00	
SU 21 / 31	Summe Erträge / Einzahlungen operative Gebarung				0,00	15.000,00	0,00	0,00	15.000,00	0,00
1/530000-670000	Versicherungen	2222	3222	24	1.400,00	700,00		1.400,00	700,00	
1/530000-729910	Sonstige Aufwendungen	2225	3225	24		15.000,00			15.000,00	
1/530000-757100	Beitrag Arbeitersamariterbund	2234	3234	27	1.000,00	1.000,00		1.000,00	1.000,00	
SU 22 / 32	Summe Aufwendungen / Auszahlungen operative Gebarung				2.400,00	16.700,00	0,00	2.400,00	16.700,00	0,00
SA 0 / SA 1	(0) Nettoergebnis (21 - 22) / (1) Geldfluss operative Gebarung (31 - 32)				-2.400,00	-1.700,00	0,00	-2.400,00	-1.700,00	0,00
SA01	Saldo (01) Haushaltsrücklagen (230 - 240)				0,00	0,00	0,00	0,00	0,00	0,00
SA00	Saldo (00) Nettoergebnis nach Haushaltsrücklagen (Saldo 0 + Saldo 01)				-2.400,00	-1.700,00	0,00			
Investive Gebarung										
SU 33	Summe Einzahlungen investive Gebarung							0,00	0,00	0,00
5/530000-010000	Gebäude und Bauten		3413	1 40					15.000,00	
SU 34	Summe Auszahlungen investive Gebarung							0,00	15.000,00	0,00

	MVAG	VC QU	Ergebnisvoranschlag			Finanzierungsvoranschlag					
			EH	FH	VA 2024	VA 2023	RA 2022	VA 2024	VA 2023	RA 2022	
SA2			Saldo (2) Geldfluss aus der Investiven Gebarung (33 – 34)					0,00	-15.000,00	0,00	
SA3			Saldo (3) Nettofinanzierungssaldo (Saldo 1 + Saldo 2)					-2.400,00	-16.700,00	0,00	
Finanzierungstätigkeit											
SU 35			Summe Einzahlungen aus der Finanzierungstätigkeit					0,00	0,00	0,00	
SU 36			Summe Auszahlungen aus der Finanzierungstätigkeit					0,00	0,00	0,00	
SA4			Saldo (4) Geldfluss aus der Finanzierungstätigkeit (35 – 36)					0,00	0,00	0,00	
SA5			Saldo (5) Geldfluss aus der voranschlagswirksamen Gebarung (Saldo 3 + Saldo 4)					-2.400,00	-16.700,00	0,00	
530100 Rettungsdienste											
Operative Gebarung											
SU 21 / 31			Summe Erträge / Einzahlungen operative Gebarung			0,00	0,00	0,00	0,00	0,00	
1/530100-670000			Versicherungen	2222	3222	24		610,25		610,25	
1/530100-757000			Beitrag an Arbeitersamariterbund	2234	3234	27		11.000,00		11.000,00	
SU 22 / 32			Summe Aufwendungen / Auszahlungen operative Gebarung			0,00	0,00	11.610,25	0,00	0,00	11.610,25
SA 0 / SA 1			(0) Nettoergebnis (21 - 22) / (1) Geldfluss operative Gebarung (31 – 32)			0,00	0,00	-11.610,25	0,00	0,00	-11.610,25
SA01			Saldo (01) Haushaltsrücklagen (230 - 240)			0,00	0,00	0,00	0,00	0,00	0,00
SA00			Saldo (00) Nettoergebnis nach Haushaltsrücklagen (Saldo 0 + Saldo 01)			0,00	0,00	-11.610,25			
Investive Gebarung											
SU 33			Summe Einzahlungen investive Gebarung					0,00	0,00	0,00	
SU 34			Summe Auszahlungen investive Gebarung					0,00	0,00	0,00	
SA2			Saldo (2) Geldfluss aus der Investiven Gebarung (33 – 34)					0,00	0,00	0,00	
SA3			Saldo (3) Nettofinanzierungssaldo (Saldo 1 + Saldo 2)					0,00	0,00	-11.610,25	
Finanzierungstätigkeit											
SU 35			Summe Einzahlungen aus der Finanzierungstätigkeit					0,00	0,00	0,00	
SU 36			Summe Auszahlungen aus der Finanzierungstätigkeit					0,00	0,00	0,00	
SA4			Saldo (4) Geldfluss aus der Finanzierungstätigkeit (35 – 36)					0,00	0,00	0,00	
SA5			Saldo (5) Geldfluss aus der voranschlagswirksamen Gebarung (Saldo 3 + Saldo 4)					0,00	0,00	-11.610,25	
54 Ausbildung im Gesundheitsdienst											
543 Medizinisch-technische Dienste											
543000 Medizinisch-technische Dienste											
Operative Gebarung											
SU 21 / 31			Summe Erträge / Einzahlungen operative Gebarung			0,00	0,00	0,00	0,00	0,00	0,00
1/543000-619000			Instandhaltung von Sonderanlagen	2224	3224	24		500,00		500,00	
1/543000-680000			Planmäßige Abschreibung	2226				1.200,00	2.400,00	1.158,90	
SU 22 / 32			Summe Aufwendungen / Auszahlungen operative Gebarung			1.700,00	2.400,00	1.158,90	500,00	0,00	0,00
SA 0 / SA 1			(0) Nettoergebnis (21 - 22) / (1) Geldfluss operative Gebarung (31 – 32)			-1.700,00	-2.400,00	-1.158,90	-500,00	0,00	0,00

	MVAG	VC QU	Ergebnisvoranschlag			Finanzierungsvoranschlag						
			EH	FH	VA 2024	VA 2023	RA 2022	VA 2024	VA 2023	RA 2022		
SA01			Saldo (01) Haushaltsrücklagen (230 - 240)			0,00	0,00	0,00	0,00	0,00	0,00	
SA00			Saldo (00) Nettoergebnis nach Haushaltsrücklagen (Saldo 0 + Saldo 01)			-1.700,00	-2.400,00	-1.158,90				
Investive Gebarung												
SU 33			Summe Einzahlungen investive Gebarung						0,00	0,00	0,00	
SU 34			Summe Auszahlungen investive Gebarung						0,00	0,00	0,00	
SA2			Saldo (2) Geldfluss aus der Investiven Gebarung (33 – 34)						0,00	0,00	0,00	
SA3			Saldo (3) Nettofinanzierungssaldo (Saldo 1 + Saldo 2)						-500,00	0,00	0,00	
Finanzierungstätigkeit												
SU 35			Summe Einzahlungen aus der Finanzierungstätigkeit						0,00	0,00	0,00	
SU 36			Summe Auszahlungen aus der Finanzierungstätigkeit						0,00	0,00	0,00	
SA4			Saldo (4) Geldfluss aus der Finanzierungstätigkeit (35 – 36)						0,00	0,00	0,00	
SA5			Saldo (5) Geldfluss aus der voranschlagswirksamen Gebarung (Saldo 3 + Saldo 4)						-500,00	0,00	0,00	
56			Krankenanstalten anderer Rechtsträger									
562			Sprengelbeiträge									
562000			Sprengelbeiträge									
Operative Gebarung												
SU 21 / 31			Summe Erträge / Einzahlungen operative Gebarung			0,00	0,00	0,00	0,00	0,00	0,00	
1/562000-752000			NÖKAS Zweckaufwand	2231	3231	26	674.000,00	639.000,00	629.700,19	674.000,00	639.000,00	629.700,19
SU 22 / 32			Summe Aufwendungen / Auszahlungen operative Gebarung			674.000,00	639.000,00	629.700,19	674.000,00	639.000,00	629.700,19	
SA 0 / SA 1			(0) Nettoergebnis (21 - 22) / (1) Geldfluss operative Gebarung (31 – 32)			-674.000,00	-639.000,00	-629.700,19	-674.000,00	-639.000,00	-629.700,19	
SA01			Saldo (01) Haushaltsrücklagen (230 - 240)			0,00	0,00	0,00	0,00	0,00	0,00	
SA00			Saldo (00) Nettoergebnis nach Haushaltsrücklagen (Saldo 0 + Saldo 01)			-674.000,00	-639.000,00	-629.700,19				
Investive Gebarung												
SU 33			Summe Einzahlungen investive Gebarung						0,00	0,00	0,00	
SU 34			Summe Auszahlungen investive Gebarung						0,00	0,00	0,00	
SA2			Saldo (2) Geldfluss aus der Investiven Gebarung (33 – 34)						0,00	0,00	0,00	
SA3			Saldo (3) Nettofinanzierungssaldo (Saldo 1 + Saldo 2)						-674.000,00	-639.000,00	-629.700,19	
Finanzierungstätigkeit												
SU 35			Summe Einzahlungen aus der Finanzierungstätigkeit						0,00	0,00	0,00	
SU 36			Summe Auszahlungen aus der Finanzierungstätigkeit						0,00	0,00	0,00	
SA4			Saldo (4) Geldfluss aus der Finanzierungstätigkeit (35 – 36)						0,00	0,00	0,00	
SA5			Saldo (5) Geldfluss aus der voranschlagswirksamen Gebarung (Saldo 3 + Saldo 4)						-674.000,00	-639.000,00	-629.700,19	

	MVAG	VC QU	Ergebnisvoranschlag			Finanzierungsvoranschlag						
			EH	FH	VA 2024	VA 2023	RA 2022	VA 2024	VA 2023	RA 2022		
562100												
			Sprengelbeiträge									
Operative Gebarung												
SU 21 / 31			Summe Erträge / Einzahlungen operative Gebarung			0,00	0,00	0,00	0,00	0,00	0,00	
1/562100-752000			NÖKAS	Verwaltungsaufwand	2231	3231	26	100,00		14,19	100,00	14,19
SU 22 / 32			Summe Aufwendungen / Auszahlungen operative Gebarung			100,00	0,00	14,19	100,00	0,00	14,19	
SA 0 / SA 1			(0) Nettoergebnis (21 - 22) / (1) Geldfluss operative Gebarung (31 - 32)			-100,00	0,00	-14,19	-100,00	0,00	-14,19	
SA01			Saldo (01) Haushaltsrücklagen (230 - 240)			0,00	0,00	0,00	0,00	0,00	0,00	
SA00			Saldo (00) Nettoergebnis nach Haushaltsrücklagen (Saldo 0 + Saldo 01)			-100,00	0,00	-14,19				
Investive Gebarung												
SU 33			Summe Einzahlungen investive Gebarung						0,00	0,00	0,00	
SU 34			Summe Auszahlungen investive Gebarung						0,00	0,00	0,00	
SA2			Saldo (2) Geldfluss aus der Investiven Gebarung (33 - 34)						0,00	0,00	0,00	
SA3			Saldo (3) Nettofinanzierungssaldo (Saldo 1 + Saldo 2)						-100,00	0,00	-14,19	
Finanzierungstätigkeit												
SU 35			Summe Einzahlungen aus der Finanzierungstätigkeit						0,00	0,00	0,00	
SU 36			Summe Auszahlungen aus der Finanzierungstätigkeit						0,00	0,00	0,00	
SA4			Saldo (4) Geldfluss aus der Finanzierungstätigkeit (35 - 36)						0,00	0,00	0,00	
SA5			Saldo (5) Geldfluss aus der voranschlagswirksamen Gebarung (Saldo 3 + Saldo 4)						-100,00	0,00	-14,19	

		MVAG VC QU			Ergebnisvoranschlag			Finanzierungsvoranschlag		
		EH	FH		VA 2024	VA 2023	RA 2022	VA 2024	VA 2023	RA 2022
6 Straßen- und Wasserbau, Verkehr										
61	Straßenbau									
612	Gemeindestraßen									
612000	Gemeindestraßen									
Operative Gebarung										
2/612000+808000	Verkauf von Waren (Hausnummern usw.)	2116	3116	16	700,00	500,00	380,00	700,00	500,00	380,00
2/612000+813000	Erträge aus der Auflösung von Investitionszuschüssen (Kapitaltransfers)	2127			1.900,00	3.400,00	1.697,24			
6/612000+829910	Zuführung von Operativer Gebarung	2116	3116	1 18		150.000,00	172.692,29		150.000,00	172.692,29
6/612000+871000	Kapitaltransfers aus Gemeinde-Bedarfszuweisungsmittel	2121	3121	1 33	297.000,00	80.000,00	250.000,00	297.000,00	80.000,00	250.000,00
SU 21 / 31	Summe Erträge / Einzahlungen operative Gebarung				299.600,00	233.900,00	424.769,53	297.700,00	230.500,00	423.072,29
1/612000-413000	Hausnummernschilder	2221	3221	23	500,00	700,00	220,66	500,00	700,00	220,66
1/612000-611000	Instandhaltung Gemeindestraßen	2224	3224	24	10.000,00	10.000,00	9.698,00	10.000,00	10.000,00	9.698,00
1/612000-680000	Planmäßige Abschreibung	2226			176.800,00	342.800,00	172.296,31			
1/612000-720000	Kostenbeiträge Bauhof	2225	3225	24	5.000,00		25.471,68	5.000,00		25.471,68
1/612000-729910	Sonstige Aufwendungen	2225	3225	24		150.000,00	172.692,29		150.000,00	172.692,29
5/612000-729911	Sonstige Aufwendungen - öffentliche Beleuchtung	2225	3225	1 24			237,30			237,30
SU 22 / 32	Summe Aufwendungen / Auszahlungen operative Gebarung				192.300,00	503.500,00	380.616,24	15.500,00	160.700,00	208.319,93
SA 0 / SA 1	(0) Nettoergebnis (21 - 22) / (1) Geldfluss operative Gebarung (31 - 32)				107.300,00	-269.600,00	44.153,29	282.200,00	69.800,00	214.752,36
SA01	Saldo (01) Haushaltsrücklagen (230 - 240)				0,00	0,00	0,00	0,00	0,00	0,00
SA00	Saldo (00) Nettoergebnis nach Haushaltsrücklagen (Saldo 0 + Saldo 01)				107.300,00	-269.600,00	44.153,29			
Investive Gebarung										
SU 33	Summe Einzahlungen investive Gebarung							0,00	0,00	0,00
5/612000-002000	Gemeindestraßen u. Gemeindewege	3412	1 40					297.000,00	205.000,00	329.874,86
5/612000-002100	Straßenbau ABA BA 27-Gansbach, WVA BA 10-Mauer	3412	1 40						13.000,00	247,21
5/612000-002200	Straßenbau ABA BA 28-Gerolding, WVA BA 12-Mauer	3412	1 40						12.000,00	5.991,47
5/612000-002900	Nebenanlagen - Straßenbauten	3412	1 40							86.341,45
SU 34	Summe Auszahlungen investive Gebarung							297.000,00	230.000,00	422.454,99
SA2	Saldo (2) Geldfluss aus der Investiven Gebarung (33 - 34)							-297.000,00	-230.000,00	-422.454,99
SA3	Saldo (3) Nettofinanzierungssaldo (Saldo 1 + Saldo 2)							-14.800,00	-160.200,00	-207.702,63
Finanzierungstätigkeit										
6/612000+346000	Darlehen	3514	1 55						600.000,00	
SU 35	Summe Einzahlungen aus der Finanzierungstätigkeit							0,00	600.000,00	0,00
SU 36	Summe Auszahlungen aus der Finanzierungstätigkeit							0,00	0,00	0,00

	MVAG	VC	QU	Ergebnisvoranschlag			Finanzierungsvoranschlag			
				EH	FH	VA 2024	VA 2023	RA 2022	VA 2024	VA 2023
SA4								0,00	600.000,00	0,00
SA5								-14.800,00	439.800,00	-207.702,63
63	Schutzwasserbau									
631	Konkurrenzgewässer									
631000	Konkurrenzgewässer									
Operative Gebarung										
SU 21 / 31	Summe Erträge / Einzahlungen operative Gebarung			0,00	0,00	0,00	0,00	0,00	0,00	0,00
1/631000-752000	Beitrag Pielach-Wasserverband	2231	3231	26	1.500,00		1.450,00	1.500,00		1.450,00
SU 22 / 32	Summe Aufwendungen / Auszahlungen operative Gebarung			1.500,00	0,00	1.450,00	1.500,00	0,00	1.450,00	
SA 0 / SA 1	(0) Nettoergebnis (21 - 22) / (1) Geldfluss operative Gebarung (31 - 32)			-1.500,00	0,00	-1.450,00	-1.500,00	0,00	-1.450,00	
SA01	Saldo (01) Haushaltsrücklagen (230 - 240)			0,00	0,00	0,00	0,00	0,00	0,00	
SA00	Saldo (00) Nettoergebnis nach Haushaltsrücklagen (Saldo 0 + Saldo 01)			-1.500,00	0,00	-1.450,00				
Investive Gebarung										
SU 33	Summe Einzahlungen investive Gebarung						0,00	0,00	0,00	
SU 34	Summe Auszahlungen investive Gebarung						0,00	0,00	0,00	
SA2	Saldo (2) Geldfluss aus der Investiven Gebarung (33 - 34)						0,00	0,00	0,00	
SA3	Saldo (3) Nettofinanzierungssaldo (Saldo 1 + Saldo 2)						-1.500,00	0,00	-1.450,00	
Finanzierungstätigkeit										
SU 35	Summe Einzahlungen aus der Finanzierungstätigkeit						0,00	0,00	0,00	
SU 36	Summe Auszahlungen aus der Finanzierungstätigkeit						0,00	0,00	0,00	
SA4	Saldo (4) Geldfluss aus der Finanzierungstätigkeit (35 - 36)						0,00	0,00	0,00	
SA5	Saldo (5) Geldfluss aus der voranschlagswirksamen Gebarung (Saldo 3 + Saldo 4)						-1.500,00	0,00	-1.450,00	
633	Wildbachverbauung									
633000	Wildbachverbauung									
Operative Gebarung										
SU 21 / 31	Summe Erträge / Einzahlungen operative Gebarung			0,00	0,00	0,00	0,00	0,00	0,00	
1/633000-726000	Mitgliedsbeiträge an Institutionen (Betreuungsdienst)	2225	3225	24	5.000,00	8.400,00	28.487,39	5.000,00	8.400,00	28.487,39
SU 22 / 32	Summe Aufwendungen / Auszahlungen operative Gebarung			5.000,00	8.400,00	28.487,39	5.000,00	8.400,00	28.487,39	
SA 0 / SA 1	(0) Nettoergebnis (21 - 22) / (1) Geldfluss operative Gebarung (31 - 32)			-5.000,00	-8.400,00	-28.487,39	-5.000,00	-8.400,00	-28.487,39	
SA01	Saldo (01) Haushaltsrücklagen (230 - 240)			0,00	0,00	0,00	0,00	0,00	0,00	
SA00	Saldo (00) Nettoergebnis nach Haushaltsrücklagen (Saldo 0 + Saldo 01)			-5.000,00	-8.400,00	-28.487,39				
Investive Gebarung										
SU 33	Summe Einzahlungen investive Gebarung						0,00	0,00	0,00	
SU 34	Summe Auszahlungen investive Gebarung						0,00	0,00	0,00	

		MVAG VC QU			Ergebnisvoranschlag			Finanzierungsvoranschlag		
		EH	FH		VA 2024	VA 2023	RA 2022	VA 2024	VA 2023	RA 2022
SA2	Saldo (2) Geldfluss aus der Investiven Gebarung (33 – 34)							0,00	0,00	0,00
SA3	Saldo (3) Nettofinanzierungssaldo (Saldo 1 + Saldo 2)							-5.000,00	-8.400,00	-28.487,39
Finanzierungstätigkeit										
SU 35	Summe Einzahlungen aus der Finanzierungstätigkeit							0,00	0,00	0,00
SU 36	Summe Auszahlungen aus der Finanzierungstätigkeit							0,00	0,00	0,00
SA4	Saldo (4) Geldfluss aus der Finanzierungstätigkeit (35 – 36)							0,00	0,00	0,00
SA5	Saldo (5) Geldfluss aus der voranschlagswirksamen Gebarung (Saldo 3 + Saldo 4)							-5.000,00	-8.400,00	-28.487,39
64	Straßenverkehr									
640	Einrichtungen und Maßnahmen nach der Straßenverkehrsordnu									
640000	Einrichtungen und Maßnahmen nach d. Straßenverkehrsordnun									
Operative Gebarung										
2/640000+868000	Gemeindestraßenstrafen	2124	3124	16	100,00	400,00		100,00	400,00	
SU 21 / 31	Summe Erträge / Einzahlungen operative Gebarung				100,00	400,00	0,00	100,00	400,00	0,00
1/640000-400000	Geringwertige Wirtschaftsgüter (GWG)	2221	3221	23	4.000,00	4.000,00	3.171,81	4.000,00	4.000,00	3.692,80
1/640000-680000	Planmäßige Abschreibung	2226			2.000,00	4.200,00	2.182,02			
SU 22 / 32	Summe Aufwendungen / Auszahlungen operative Gebarung				6.000,00	8.200,00	5.353,83	4.000,00	4.000,00	3.692,80
SA 0 / SA 1	(0) Nettoergebnis (21 - 22) / (1) Geldfluss operative Gebarung (31 – 32)				-5.900,00	-7.800,00	-5.353,83	-3.900,00	-3.600,00	-3.692,80
SA01	Saldo (01) Haushaltsrücklagen (230 - 240)				0,00	0,00	0,00	0,00	0,00	0,00
SA00	Saldo (00) Nettoergebnis nach Haushaltsrücklagen (Saldo 0 + Saldo 01)				-5.900,00	-7.800,00	-5.353,83			
Investive Gebarung										
SU 33	Summe Einzahlungen investive Gebarung							0,00	0,00	0,00
SU 34	Summe Auszahlungen investive Gebarung							0,00	0,00	0,00
SA2	Saldo (2) Geldfluss aus der Investiven Gebarung (33 – 34)							0,00	0,00	0,00
SA3	Saldo (3) Nettofinanzierungssaldo (Saldo 1 + Saldo 2)							-3.900,00	-3.600,00	-3.692,80
Finanzierungstätigkeit										
SU 35	Summe Einzahlungen aus der Finanzierungstätigkeit							0,00	0,00	0,00
SU 36	Summe Auszahlungen aus der Finanzierungstätigkeit							0,00	0,00	0,00
SA4	Saldo (4) Geldfluss aus der Finanzierungstätigkeit (35 – 36)							0,00	0,00	0,00
SA5	Saldo (5) Geldfluss aus der voranschlagswirksamen Gebarung (Saldo 3 + Saldo 4)							-3.900,00	-3.600,00	-3.692,80
649	Sonstige Einrichtungen und Maßnahmen									
649000	Sonstige Einrichtungen und Maßnahmen									
Operative Gebarung										
SU 21 / 31	Summe Erträge / Einzahlungen operative Gebarung				0,00	0,00	0,00	0,00	0,00	0,00
1/649000-613000	Buswartehäuschen	2224	3224	24	1.000,00	500,00		1.000,00	500,00	

		MVAG VC QU			Ergebnisvoranschlag			Finanzierungsvoranschlag		
		EH	FH		VA 2024	VA 2023	RA 2022	VA 2024	VA 2023	RA 2022
1/649000-670000	Versicherungen	2222	3222	24	100,00	100,00	27,84	100,00	100,00	27,84
SU 22 / 32	Summe Aufwendungen / Auszahlungen operative Gebarung				1.100,00	600,00	27,84	1.100,00	600,00	27,84
SA 0 / SA 1	(0) Nettoergebnis (21 - 22) / (1) Geldfluss operative Gebarung (31 - 32)				-1.100,00	-600,00	-27,84	-1.100,00	-600,00	-27,84
SA01	Saldo (01) Haushaltsrücklagen (230 - 240)				0,00	0,00	0,00	0,00	0,00	0,00
SA00	Saldo (00) Nettoergebnis nach Haushaltsrücklagen (Saldo 0 + Saldo 01)				-1.100,00	-600,00	-27,84			
Investive Gebarung										
SU 33	Summe Einzahlungen investive Gebarung							0,00	0,00	0,00
SU 34	Summe Auszahlungen investive Gebarung							0,00	0,00	0,00
SA2	Saldo (2) Geldfluss aus der Investiven Gebarung (33 - 34)							0,00	0,00	0,00
SA3	Saldo (3) Nettofinanzierungssaldo (Saldo 1 + Saldo 2)							-1.100,00	-600,00	-27,84
Finanzierungstätigkeit										
SU 35	Summe Einzahlungen aus der Finanzierungstätigkeit							0,00	0,00	0,00
SU 36	Summe Auszahlungen aus der Finanzierungstätigkeit							0,00	0,00	0,00
SA4	Saldo (4) Geldfluss aus der Finanzierungstätigkeit (35 - 36)							0,00	0,00	0,00
SA5	Saldo (5) Geldfluss aus der voranschlagswirksamen Gebarung (Saldo 3 + Saldo 4)							-1.100,00	-600,00	-27,84
68	Post- und Telekommunikationsdienste									
680	Post- und Telekommunikationsdienste									
680000	Post- und Telekommunikationsdienste									
Operative Gebarung										
SU 21 / 31	Summe Erträge / Einzahlungen operative Gebarung				0,00	0,00	0,00	0,00	0,00	0,00
1/680000-600000	Beleuchtung und Strom	2222	3222	24	300,00	800,00	242,94	300,00	800,00	242,94
SU 22 / 32	Summe Aufwendungen / Auszahlungen operative Gebarung				300,00	800,00	242,94	300,00	800,00	242,94
SA 0 / SA 1	(0) Nettoergebnis (21 - 22) / (1) Geldfluss operative Gebarung (31 - 32)				-300,00	-800,00	-242,94	-300,00	-800,00	-242,94
SA01	Saldo (01) Haushaltsrücklagen (230 - 240)				0,00	0,00	0,00	0,00	0,00	0,00
SA00	Saldo (00) Nettoergebnis nach Haushaltsrücklagen (Saldo 0 + Saldo 01)				-300,00	-800,00	-242,94			
Investive Gebarung										
SU 33	Summe Einzahlungen investive Gebarung							0,00	0,00	0,00
SU 34	Summe Auszahlungen investive Gebarung							0,00	0,00	0,00
SA2	Saldo (2) Geldfluss aus der Investiven Gebarung (33 - 34)							0,00	0,00	0,00
SA3	Saldo (3) Nettofinanzierungssaldo (Saldo 1 + Saldo 2)							-300,00	-800,00	-242,94
Finanzierungstätigkeit										
SU 35	Summe Einzahlungen aus der Finanzierungstätigkeit							0,00	0,00	0,00
SU 36	Summe Auszahlungen aus der Finanzierungstätigkeit							0,00	0,00	0,00
SA4	Saldo (4) Geldfluss aus der Finanzierungstätigkeit (35 - 36)							0,00	0,00	0,00
SA5	Saldo (5) Geldfluss aus der voranschlagswirksamen Gebarung (Saldo 3 + Saldo 4)							-300,00	-800,00	-242,94

		MVAG		VC QU	Ergebnisvoranschlag			Finanzierungsvoranschlag		
		EH	FH		VA 2024	VA 2023	RA 2022	VA 2024	VA 2023	RA 2022
69	Verkehr, Sonstiges									
690	Verkehr, Sonstiges									
690000	Verkehr, Sonstiges									
Operative Gebarung										
SU 21 / 31	Summe Erträge / Einzahlungen operative Gebarung				0,00	0,00	0,00	0,00	0,00	0,00
1/690000-729000	Sonstige Aufwendungen		2225	3225 24	1.800,00	1.800,00		1.800,00	1.800,00	
SU 22 / 32	Summe Aufwendungen / Auszahlungen operative Gebarung				1.800,00	1.800,00	0,00	1.800,00	1.800,00	0,00
SA 0 / SA 1	(0) Nettoergebnis (21 - 22) / (1) Geldfluss operative Gebarung (31 - 32)				-1.800,00	-1.800,00	0,00	-1.800,00	-1.800,00	0,00
SA01	Saldo (01) Haushaltsrücklagen (230 - 240)				0,00	0,00	0,00	0,00	0,00	0,00
SA00	Saldo (00) Nettoergebnis nach Haushaltsrücklagen (Saldo 0 + Saldo 01)				-1.800,00	-1.800,00	0,00			
Investive Gebarung										
SU 33	Summe Einzahlungen investive Gebarung							0,00	0,00	0,00
SU 34	Summe Auszahlungen investive Gebarung							0,00	0,00	0,00
SA2	Saldo (2) Geldfluss aus der Investiven Gebarung (33 - 34)							0,00	0,00	0,00
SA3	Saldo (3) Nettofinanzierungssaldo (Saldo 1 + Saldo 2)							-1.800,00	-1.800,00	0,00
Finanzierungstätigkeit										
SU 35	Summe Einzahlungen aus der Finanzierungstätigkeit							0,00	0,00	0,00
SU 36	Summe Auszahlungen aus der Finanzierungstätigkeit							0,00	0,00	0,00
SA4	Saldo (4) Geldfluss aus der Finanzierungstätigkeit (35 - 36)							0,00	0,00	0,00
SA5	Saldo (5) Geldfluss aus der voranschlagswirksamen Gebarung (Saldo 3 + Saldo 4)							-1.800,00	-1.800,00	0,00

	MVAG	VC	QU	Ergebnisvoranschlag			Finanzierungsvoranschlag		
				EH	FH	VA 2024	VA 2023	RA 2022	VA 2024
7 Wirtschaftsförderung									
71	Grundlagenverbesserung in der Land- und Forstwirtschaft								
710	Land- und forstwirtschaftlicher Wegebau								
710000	Land- und forstwirtschaftlicher Wegebau								
Operative Gebarung									
2/710000+813000	Erträge aus der Auflösung von Investitionszuschüssen (Kapitaltransfers)	2127			800,00	1.000,00	485,42		
2/710000+829910	Sonstige Erträge	2116	3116	18			15.305,74		15.305,74
6/710000+829910	Zuführung von Operativer Gebarung	2116	3116	1 18		4.000,00		4.000,00	
6/710000+871000	Kapitaltransfers aus Gemeinde-Bedarfszuweisungsmittel	2121	3121	1 33	3.000,00	3.000,00	2.170,70	3.000,00	3.000,00
6/710000+899000	Entnahmen aus Verrechnungsrücklagen zwischen operativer Gebarung und Projekten	2116		1	4.000,00				
SU 21 / 31	Summe Erträge / Einzahlungen operative Gebarung				7.800,00	8.000,00	17.961,86	3.000,00	7.000,00
1/710000-611000	Instandhaltung Land- und Forstwegenetz	2224	3224	24	20.000,00	30.000,00	53.267,51	20.000,00	30.000,00
1/710000-680000	Planmäßige Abschreibung	2226			107.100,00	509.000,00	254.639,61		
1/710000-729910	Sonstige Aufwendungen	2225	3225	24		4.000,00		4.000,00	
5/710000-729910	Sonstige Aufwendungen	2225	3225	1 24			15.305,74		15.305,74
SU 22 / 32	Summe Aufwendungen / Auszahlungen operative Gebarung				127.100,00	543.000,00	323.212,86	20.000,00	34.000,00
SA 0 / SA 1	(0) Nettoergebnis (21 - 22) / (1) Geldfluss operative Gebarung (31 - 32)				-119.300,00	-535.000,00	-305.251,00	-17.000,00	-27.000,00
SA01	Saldo (01) Haushaltsrücklagen (230 - 240)				0,00	0,00	0,00	0,00	0,00
SA00	Saldo (00) Nettoergebnis nach Haushaltsrücklagen (Saldo 0 + Saldo 01)				-119.300,00	-535.000,00	-305.251,00		
Investive Gebarung									
6/710000+301000	Kapitaltransfers von Ländern, Landesfonds und Landeskammern		3331	1 33				3.000,00	3.000,00
SU 33	Summe Einzahlungen investive Gebarung							3.000,00	3.000,00
5/710000-002000	Aufschl. Straßen und Gemeindewege ABB		3412	1 40				10.000,00	10.000,00
SU 34	Summe Auszahlungen investive Gebarung							10.000,00	10.000,00
SA2	Saldo (2) Geldfluss aus der Investiven Gebarung (33 - 34)							-7.000,00	-7.000,00
SA3	Saldo (3) Nettofinanzierungssaldo (Saldo 1 + Saldo 2)							-24.000,00	-34.000,00
Finanzierungstätigkeit									
SU 35	Summe Einzahlungen aus der Finanzierungstätigkeit							0,00	0,00
SU 36	Summe Auszahlungen aus der Finanzierungstätigkeit							0,00	0,00
SA4	Saldo (4) Geldfluss aus der Finanzierungstätigkeit (35 - 36)							0,00	0,00
SA5	Saldo (5) Geldfluss aus der voranschlagswirksamen Gebarung (Saldo 3 + Saldo 4)							-24.000,00	-34.000,00

		MVAG VC QU			Ergebnisvoranschlag			Finanzierungsvoranschlag		
		EH	FH		VA 2024	VA 2023	RA 2022	VA 2024	VA 2023	RA 2022
74	Sonstige Förderung der Land- und Forstwirtschaft									
749	Sonstige Einrichtungen und Maßnahmen									
749000	Sonstige Einrichtungen und Maßnahmen									
Operative Gebarung										
SU 21 / 31	Summe Erträge / Einzahlungen operative Gebarung				0,00	0,00	0,00	0,00	0,00	0,00
1/749000-757000	Transfer an Private Organisationen (Rinder)	2234	3234	27	10.200,00	8.000,00	10.106,00	10.200,00	8.000,00	10.106,00
1/749000-757200	Transfers an private Organisationen ohne Erwerbszweck (Katzen)	2234	3234	27	200,00	200,00	79,20	200,00	200,00	79,20
SU 22 / 32	Summe Aufwendungen / Auszahlungen operative Gebarung				10.400,00	8.200,00	10.185,20	10.400,00	8.200,00	10.185,20
SA 0 / SA 1	(0) Nettoergebnis (21 - 22) / (1) Geldfluss operative Gebarung (31 - 32)				-10.400,00	-8.200,00	-10.185,20	-10.400,00	-8.200,00	-10.185,20
SA01	Saldo (01) Haushaltsrücklagen (230 - 240)				0,00	0,00	0,00	0,00	0,00	0,00
SA00	Saldo (00) Nettoergebnis nach Haushaltsrücklagen (Saldo 0 + Saldo 01)				-10.400,00	-8.200,00	-10.185,20			
Investive Gebarung										
SU 33	Summe Einzahlungen investive Gebarung							0,00	0,00	0,00
SU 34	Summe Auszahlungen investive Gebarung							0,00	0,00	0,00
SA2	Saldo (2) Geldfluss aus der Investiven Gebarung (33 - 34)							0,00	0,00	0,00
SA3	Saldo (3) Nettofinanzierungssaldo (Saldo 1 + Saldo 2)							-10.400,00	-8.200,00	-10.185,20
Finanzierungstätigkeit										
SU 35	Summe Einzahlungen aus der Finanzierungstätigkeit							0,00	0,00	0,00
SU 36	Summe Auszahlungen aus der Finanzierungstätigkeit							0,00	0,00	0,00
SA4	Saldo (4) Geldfluss aus der Finanzierungstätigkeit (35 - 36)							0,00	0,00	0,00
SA5	Saldo (5) Geldfluss aus der voranschlagswirksamen Gebarung (Saldo 3 + Saldo 4)							-10.400,00	-8.200,00	-10.185,20
75	Förderung der Energiewirtschaft									
751	Elektrizität									
751000	Energieträger									
Operative Gebarung										
SU 21 / 31	Summe Erträge / Einzahlungen operative Gebarung				0,00	0,00	0,00	0,00	0,00	0,00
1/751000-728000	Energiebericht und Rechnungsinfo	2225	3225	24	300,00	300,00	262,08	300,00	300,00	262,08
1/751000-728100	Energieeffizienzgesetz	2225	3225	24	1.500,00	1.500,00	1.439,40	1.500,00	1.500,00	1.439,40
SU 22 / 32	Summe Aufwendungen / Auszahlungen operative Gebarung				1.800,00	1.800,00	1.701,48	1.800,00	1.800,00	1.701,48
SA 0 / SA 1	(0) Nettoergebnis (21 - 22) / (1) Geldfluss operative Gebarung (31 - 32)				-1.800,00	-1.800,00	-1.701,48	-1.800,00	-1.800,00	-1.701,48
SA01	Saldo (01) Haushaltsrücklagen (230 - 240)				0,00	0,00	0,00	0,00	0,00	0,00
SA00	Saldo (00) Nettoergebnis nach Haushaltsrücklagen (Saldo 0 + Saldo 01)				-1.800,00	-1.800,00	-1.701,48			

	MVAG	VC QU	Ergebnisvoranschlag			Finanzierungsvoranschlag				
			EH	FH	VA 2024	VA 2023	RA 2022	VA 2024	VA 2023	RA 2022
Investive Gebarung										
SU 33			Summe Einzahlungen investive Gebarung					0,00	0,00	0,00
SU 34			Summe Auszahlungen investive Gebarung					0,00	0,00	0,00
SA2			Saldo (2) Geldfluss aus der Investiven Gebarung (33 – 34)					0,00	0,00	0,00
SA3			Saldo (3) Nettofinanzierungssaldo (Saldo 1 + Saldo 2)					-1.800,00	-1.800,00	-1.701,48
Finanzierungstätigkeit										
SU 35			Summe Einzahlungen aus der Finanzierungstätigkeit					0,00	0,00	0,00
SU 36			Summe Auszahlungen aus der Finanzierungstätigkeit					0,00	0,00	0,00
SA4			Saldo (4) Geldfluss aus der Finanzierungstätigkeit (35 – 36)					0,00	0,00	0,00
SA5			Saldo (5) Geldfluss aus der voranschlagswirksamen Gebarung (Saldo 3 + Saldo 4)					-1.800,00	-1.800,00	-1.701,48
759			Sonstige Energieträger							
759000			Einergiegemeinschaften							
Operative Gebarung										
SU 21 / 31			Summe Erträge / Einzahlungen operative Gebarung			0,00	0,00	0,00	0,00	0,00
1/759000-728000			Entgelte für sonstige Leistungen	2225 3225 24	500,00	500,00	456,00	500,00	500,00	456,00
SU 22 / 32			Summe Aufwendungen / Auszahlungen operative Gebarung			500,00	500,00	456,00	500,00	456,00
SA 0 / SA 1			(0) Nettoergebnis (21 - 22) / (1) Geldfluss operative Gebarung (31 – 32)			-500,00	-500,00	-456,00	-500,00	-456,00
SA01			Saldo (01) Haushaltsrücklagen (230 - 240)			0,00	0,00	0,00	0,00	0,00
SA00			Saldo (00) Nettoergebnis nach Haushaltsrücklagen (Saldo 0 + Saldo 01)			-500,00	-500,00	-456,00		
Investive Gebarung										
SU 33			Summe Einzahlungen investive Gebarung					0,00	0,00	0,00
SU 34			Summe Auszahlungen investive Gebarung					0,00	0,00	0,00
SA2			Saldo (2) Geldfluss aus der Investiven Gebarung (33 – 34)					0,00	0,00	0,00
SA3			Saldo (3) Nettofinanzierungssaldo (Saldo 1 + Saldo 2)					-500,00	-500,00	-456,00
Finanzierungstätigkeit										
SU 35			Summe Einzahlungen aus der Finanzierungstätigkeit					0,00	0,00	0,00
SU 36			Summe Auszahlungen aus der Finanzierungstätigkeit					0,00	0,00	0,00
SA4			Saldo (4) Geldfluss aus der Finanzierungstätigkeit (35 – 36)					0,00	0,00	0,00
SA5			Saldo (5) Geldfluss aus der voranschlagswirksamen Gebarung (Saldo 3 + Saldo 4)					-500,00	-500,00	-456,00
77			Förderung des Tourismus							
770			Einrichtungen zur Förderung des Tourismus							
770000			Einrichtungen zur Förderung des Tourismus							
Operative Gebarung										
SU 21 / 31			Summe Erträge / Einzahlungen operative Gebarung			0,00	0,00	0,00	0,00	0,00

		MVAG VC QU			Ergebnisvoranschlag			Finanzierungsvoranschlag		
		EH	FH		VA 2024	VA 2023	RA 2022	VA 2024	VA 2023	RA 2022
1/770000-454000	Reinigungsmittel	2221	3221	23	100,00	100,00		100,00	100,00	
1/770000-600000	Beleuchtung und Strom Infostand	2222	3222	24	400,00	600,00	191,24	400,00	600,00	191,24
1/770000-614000	Instandhaltung Gebäude	2224	3224	24	100,00	100,00		100,00	100,00	
1/770000-670000	Versicherungen	2222	3222	24	100,00	100,00	89,93	100,00	100,00	89,93
SU 22 / 32	Summe Aufwendungen / Auszahlungen operative Gebarung				700,00	900,00	281,17	700,00	900,00	281,17
SA 0 / SA 1	(0) Nettoergebnis (21 - 22) / (1) Geldfluss operative Gebarung (31 - 32)				-700,00	-900,00	-281,17	-700,00	-900,00	-281,17
SA01	Saldo (01) Haushaltsrücklagen (230 - 240)				0,00	0,00	0,00	0,00	0,00	0,00
SA00	Saldo (00) Nettoergebnis nach Haushaltsrücklagen (Saldo 0 + Saldo 01)				-700,00	-900,00	-281,17			
Investive Gebarung										
SU 33	Summe Einzahlungen investive Gebarung							0,00	0,00	0,00
SU 34	Summe Auszahlungen investive Gebarung							0,00	0,00	0,00
SA2	Saldo (2) Geldfluss aus der Investiven Gebarung (33 - 34)							0,00	0,00	0,00
SA3	Saldo (3) Nettofinanzierungssaldo (Saldo 1 + Saldo 2)							-700,00	-900,00	-281,17
Finanzierungstätigkeit										
SU 35	Summe Einzahlungen aus der Finanzierungstätigkeit							0,00	0,00	0,00
SU 36	Summe Auszahlungen aus der Finanzierungstätigkeit							0,00	0,00	0,00
SA4	Saldo (4) Geldfluss aus der Finanzierungstätigkeit (35 - 36)							0,00	0,00	0,00
SA5	Saldo (5) Geldfluss aus der voranschlagswirksamen Gebarung (Saldo 3 + Saldo 4)							-700,00	-900,00	-281,17
771	Maßnahmen zur Förderung des Tourismus									
771000	Maßnahmen zur Förderung des Tourismus									
Operative Gebarung										
2/771000+816000	Kostenbeiträge für sonstige Leistungen (Statistik)	2114	3114	13	100,00	100,00		100,00	100,00	
SU 21 / 31	Summe Erträge / Einzahlungen operative Gebarung				100,00	100,00	0,00	100,00	100,00	0,00
1/771000-400000	Geringwertige Wirtschaftsgüter (GWG)	2221	3221	23	500,00	500,00	976,35	500,00	500,00	976,35
1/771000-413000	Prospekte	2221	3221	23	1.000,00	1.000,00	996,00	1.000,00	1.000,00	996,00
1/771000-613000	Instandhaltung von sonstigen Grundstückseinrichtungen	2224	3224	24	1.500,00	1.000,00	880,00	1.500,00	1.000,00	880,00
1/771000-680000	Planmäßige Abschreibung	2226			1.800,00	3.600,00	1.827,62			
1/771000-728000	Insertionen u. dgl.	2225	3225	24	1.000,00	1.000,00	997,60	1.000,00	1.000,00	997,60
1/771000-757000	LEADER - Arbeitskreis Wachau LEADER - Verein Wachau-DW	2234	3234	27	7.100,00	7.100,00	7.007,66	7.100,00	7.100,00	7.007,66
1/771000-757400	Beitrag Tourismusregion Melker Alpenvorland	2234	3234	27	1.800,00	1.800,00	1.721,33	1.800,00	1.800,00	1.721,33
1/771000-757700	KLAR!	2234	3234	27	700,00	700,00	712,46	700,00	700,00	712,46
SU 22 / 32	Summe Aufwendungen / Auszahlungen operative Gebarung				15.400,00	16.700,00	15.119,02	13.600,00	13.100,00	13.291,40
SA 0 / SA 1	(0) Nettoergebnis (21 - 22) / (1) Geldfluss operative Gebarung (31 - 32)				-15.300,00	-16.600,00	-15.119,02	-13.500,00	-13.000,00	-13.291,40
SA01	Saldo (01) Haushaltsrücklagen (230 - 240)				0,00	0,00	0,00	0,00	0,00	0,00

		MVAG		VC QU	Ergebnisvoranschlag			Finanzierungsvoranschlag		
		EH	FH		VA 2024	VA 2023	RA 2022	VA 2024	VA 2023	RA 2022
SA00	Saldo (00) Nettoergebnis nach Haushaltsrücklagen (Saldo 0 + Saldo 01)				-15.300,00	-16.600,00	-15.119,02			
Investive Gebarung										
SU 33	Summe Einzahlungen investive Gebarung							0,00	0,00	0,00
1/771000-002000	Wanderwege			3412 2 40				1.000,00	500,00	
SU 34	Summe Auszahlungen investive Gebarung							1.000,00	500,00	0,00
SA2	Saldo (2) Geldfluss aus der Investiven Gebarung (33 – 34)							-1.000,00	-500,00	0,00
SA3	Saldo (3) Nettofinanzierungssaldo (Saldo 1 + Saldo 2)							-14.500,00	-13.500,00	-13.291,40
Finanzierungstätigkeit										
SU 35	Summe Einzahlungen aus der Finanzierungstätigkeit							0,00	0,00	0,00
SU 36	Summe Auszahlungen aus der Finanzierungstätigkeit							0,00	0,00	0,00
SA4	Saldo (4) Geldfluss aus der Finanzierungstätigkeit (35 – 36)							0,00	0,00	0,00
SA5	Saldo (5) Geldfluss aus der voranschlagswirksamen Gebarung (Saldo 3 + Saldo 4)							-14.500,00	-13.500,00	-13.291,40
78	Förderung von Handel, Gewerbe und Industrie									
782	Wirtschaftspolitische Maßnahmen									
782000	Wirtschaftspolitische Maßnahmen									
Operative Gebarung										
SU 21 / 31	Summe Erträge / Einzahlungen operative Gebarung				0,00	0,00	0,00	0,00	0,00	0,00
1/782000-757000	Transfer an Private Organisationen (Lehrlingsausbildung)			2234 3234 27	1.000,00	1.000,00		1.000,00	1.000,00	
SU 22 / 32	Summe Aufwendungen / Auszahlungen operative Gebarung				1.000,00	1.000,00	0,00	1.000,00	1.000,00	0,00
SA 0 / SA 1	(0) Nettoergebnis (21 - 22) / (1) Geldfluss operative Gebarung (31 – 32)				-1.000,00	-1.000,00	0,00	-1.000,00	-1.000,00	0,00
SA01	Saldo (01) Haushaltsrücklagen (230 - 240)				0,00	0,00	0,00	0,00	0,00	0,00
SA00	Saldo (00) Nettoergebnis nach Haushaltsrücklagen (Saldo 0 + Saldo 01)				-1.000,00	-1.000,00	0,00			
Investive Gebarung										
SU 33	Summe Einzahlungen investive Gebarung							0,00	0,00	0,00
SU 34	Summe Auszahlungen investive Gebarung							0,00	0,00	0,00
SA2	Saldo (2) Geldfluss aus der Investiven Gebarung (33 – 34)							0,00	0,00	0,00
SA3	Saldo (3) Nettofinanzierungssaldo (Saldo 1 + Saldo 2)							-1.000,00	-1.000,00	0,00
Finanzierungstätigkeit										
SU 35	Summe Einzahlungen aus der Finanzierungstätigkeit							0,00	0,00	0,00
SU 36	Summe Auszahlungen aus der Finanzierungstätigkeit							0,00	0,00	0,00
SA4	Saldo (4) Geldfluss aus der Finanzierungstätigkeit (35 – 36)							0,00	0,00	0,00
SA5	Saldo (5) Geldfluss aus der voranschlagswirksamen Gebarung (Saldo 3 + Saldo 4)							-1.000,00	-1.000,00	0,00

		MVAG VC QU		Ergebnisvoranschlag			Finanzierungsvoranschlag		
		EH	FH	VA 2024	VA 2023	RA 2022	VA 2024	VA 2023	RA 2022
789	Sonstige Einrichtungen und Maßnahmen								
789000	Sonstige Einrichtungen und Maßnahmen								
Operative Gebarung									
SU 21 / 31	Summe Erträge / Einzahlungen operative Gebarung			0,00	0,00	0,00	0,00	0,00	0,00
1/789000-775000	Subventionen an Unternehmen	2233	44	5.000,00	5.000,00	2.450,00			
SU 22 / 32	Summe Aufwendungen / Auszahlungen operative Gebarung			5.000,00	5.000,00	2.450,00	0,00	0,00	0,00
SA 0 / SA 1	(0) Nettoergebnis (21 - 22) / (1) Geldfluss operative Gebarung (31 - 32)			-5.000,00	-5.000,00	-2.450,00	0,00	0,00	0,00
SA01	Saldo (01) Haushaltsrücklagen (230 - 240)			0,00	0,00	0,00	0,00	0,00	0,00
SA00	Saldo (00) Nettoergebnis nach Haushaltsrücklagen (Saldo 0 + Saldo 01)			-5.000,00	-5.000,00	-2.450,00			
Investive Gebarung									
SU 33	Summe Einzahlungen investive Gebarung						0,00	0,00	0,00
1/789000-775000	Subventionen an Unternehmen		3433 44				5.000,00	5.000,00	2.450,00
SU 34	Summe Auszahlungen investive Gebarung						5.000,00	5.000,00	2.450,00
SA2	Saldo (2) Geldfluss aus der Investiven Gebarung (33 - 34)						-5.000,00	-5.000,00	-2.450,00
SA3	Saldo (3) Nettofinanzierungssaldo (Saldo 1 + Saldo 2)						-5.000,00	-5.000,00	-2.450,00
Finanzierungstätigkeit									
SU 35	Summe Einzahlungen aus der Finanzierungstätigkeit						0,00	0,00	0,00
SU 36	Summe Auszahlungen aus der Finanzierungstätigkeit						0,00	0,00	0,00
SA4	Saldo (4) Geldfluss aus der Finanzierungstätigkeit (35 - 36)						0,00	0,00	0,00
SA5	Saldo (5) Geldfluss aus der voranschlagswirksamen Gebarung (Saldo 3 + Saldo 4)						-5.000,00	-5.000,00	-2.450,00

	MVAG	VC	QU	Ergebnisvoranschlag			Finanzierungsvoranschlag			
				EH	FH	VA 2024	VA 2023	RA 2022	VA 2024	VA 2023
8 Dienstleistungen										
81	Öffentliche Einrichtungen (soweit nicht dem Abschnitt 85 zuzuordnen)									
812	WC-Anlagen									
812000	WC-Anlagen									
Operative Gebarung										
SU 21 / 31	Summe Erträge / Einzahlungen operative Gebarung			0,00	0,00	0,00	0,00	0,00	0,00	
1/812000-454000	Reinigungsmittel	2221	3221	23	200,00	200,00	86,70	200,00	200,00	86,70
1/812000-711000	Geb. für die Ben. von Gde.Einricht- u. -anlag. gem. FAG (Ausgabe)	2225	3225	24	1.000,00	700,00	623,84	1.000,00	700,00	623,84
SU 22 / 32	Summe Aufwendungen / Auszahlungen operative Gebarung			1.200,00	900,00	710,54	1.200,00	900,00	710,54	
SA 0 / SA 1	(0) Nettoergebnis (21 - 22) / (1) Geldfluss operative Gebarung (31 - 32)			-1.200,00	-900,00	-710,54	-1.200,00	-900,00	-710,54	
SA01	Saldo (01) Haushaltsrücklagen (230 - 240)			0,00	0,00	0,00	0,00	0,00	0,00	
SA00	Saldo (00) Nettoergebnis nach Haushaltsrücklagen (Saldo 0 + Saldo 01)			-1.200,00	-900,00	-710,54				
Investive Gebarung										
SU 33	Summe Einzahlungen investive Gebarung						0,00	0,00	0,00	
SU 34	Summe Auszahlungen investive Gebarung						0,00	0,00	0,00	
SA2	Saldo (2) Geldfluss aus der Investiven Gebarung (33 - 34)						0,00	0,00	0,00	
SA3	Saldo (3) Nettofinanzierungssaldo (Saldo 1 + Saldo 2)						-1.200,00	-900,00	-710,54	
Finanzierungstätigkeit										
SU 35	Summe Einzahlungen aus der Finanzierungstätigkeit						0,00	0,00	0,00	
SU 36	Summe Auszahlungen aus der Finanzierungstätigkeit						0,00	0,00	0,00	
SA4	Saldo (4) Geldfluss aus der Finanzierungstätigkeit (35 - 36)						0,00	0,00	0,00	
SA5	Saldo (5) Geldfluss aus der voranschlagswirksamen Gebarung (Saldo 3 + Saldo 4)						-1.200,00	-900,00	-710,54	
813	Müllbeseitigung									
813000	Müllbeseitigung									
Operative Gebarung										
2/813000+829000	Sonstige Erträge (Annuität ASZ)	2116	3116	18	700,00	700,00	715,57	700,00	700,00	715,57
SU 21 / 31	Summe Erträge / Einzahlungen operative Gebarung			700,00	700,00	715,57	700,00	700,00	715,57	
1/813000-619000	Instandhaltung der Müllplätze	2224	3224	24	500,00	600,00	419,03	500,00	600,00	419,03
1/813000-720000	Kostenbeiträge Bauhof	2225	3225	24	5.000,00	5.000,00	6.288,65	5.000,00	5.000,00	6.288,65
SU 22 / 32	Summe Aufwendungen / Auszahlungen operative Gebarung			5.500,00	5.600,00	6.707,68	5.500,00	5.600,00	6.707,68	
SA 0 / SA 1	(0) Nettoergebnis (21 - 22) / (1) Geldfluss operative Gebarung (31 - 32)			-4.800,00	-4.900,00	-5.992,11	-4.800,00	-4.900,00	-5.992,11	
SA01	Saldo (01) Haushaltsrücklagen (230 - 240)			0,00	0,00	0,00	0,00	0,00	0,00	
SA00	Saldo (00) Nettoergebnis nach Haushaltsrücklagen (Saldo 0 + Saldo 01)			-4.800,00	-4.900,00	-5.992,11				

	MVAG	VC QU	Ergebnisvoranschlag			Finanzierungsvoranschlag				
			EH	FH	VA 2024	VA 2023	RA 2022	VA 2024	VA 2023	RA 2022
Investive Gebarung										
SU 33			Summe Einzahlungen investive Gebarung					0,00	0,00	0,00
SU 34			Summe Auszahlungen investive Gebarung					0,00	0,00	0,00
SA2			Saldo (2) Geldfluss aus der Investiven Gebarung (33 – 34)					0,00	0,00	0,00
SA3			Saldo (3) Nettofinanzierungssaldo (Saldo 1 + Saldo 2)					-4.800,00	-4.900,00	-5.992,11
Finanzierungstätigkeit										
SU 35			Summe Einzahlungen aus der Finanzierungstätigkeit					0,00	0,00	0,00
SU 36			Summe Auszahlungen aus der Finanzierungstätigkeit					0,00	0,00	0,00
SA4			Saldo (4) Geldfluss aus der Finanzierungstätigkeit (35 – 36)					0,00	0,00	0,00
SA5			Saldo (5) Geldfluss aus der voranschlagswirksamen Gebarung (Saldo 3 + Saldo 4)					-4.800,00	-4.900,00	-5.992,11
814			Straßenreinigung							
814000			Straßenreinigung							
Operative Gebarung										
SU 21 / 31			Summe Erträge / Einzahlungen operative Gebarung			0,00	0,00	0,00	0,00	0,00
1/814000-720000			Kostenbeiträge Bauhof	2225 3225 24	15.000,00	15.000,00	16.012,28	15.000,00	15.000,00	16.012,28
1/814000-728000			Winterdienst u. Sommerreinigung	2225 3225 24	40.000,00	40.000,00	31.229,79	40.000,00	40.000,00	31.664,91
SU 22 / 32			Summe Aufwendungen / Auszahlungen operative Gebarung			55.000,00	55.000,00	47.242,07	55.000,00	55.000,00
SA 0 / SA 1			(0) Nettoergebnis (21 - 22) / (1) Geldfluss operative Gebarung (31 – 32)			-55.000,00	-55.000,00	-47.242,07	-55.000,00	-47.677,19
SA01			Saldo (01) Haushaltsrücklagen (230 - 240)			0,00	0,00	0,00	0,00	0,00
SA00			Saldo (00) Nettoergebnis nach Haushaltsrücklagen (Saldo 0 + Saldo 01)			-55.000,00	-55.000,00	-47.242,07		
Investive Gebarung										
SU 33			Summe Einzahlungen investive Gebarung					0,00	0,00	0,00
SU 34			Summe Auszahlungen investive Gebarung					0,00	0,00	0,00
SA2			Saldo (2) Geldfluss aus der Investiven Gebarung (33 – 34)					0,00	0,00	0,00
SA3			Saldo (3) Nettofinanzierungssaldo (Saldo 1 + Saldo 2)					-55.000,00	-55.000,00	-47.677,19
Finanzierungstätigkeit										
SU 35			Summe Einzahlungen aus der Finanzierungstätigkeit					0,00	0,00	0,00
SU 36			Summe Auszahlungen aus der Finanzierungstätigkeit					0,00	0,00	0,00
SA4			Saldo (4) Geldfluss aus der Finanzierungstätigkeit (35 – 36)					0,00	0,00	0,00
SA5			Saldo (5) Geldfluss aus der voranschlagswirksamen Gebarung (Saldo 3 + Saldo 4)					-55.000,00	-55.000,00	-47.677,19
815			Park- und Gartenanlagen, Kinderspielplätze							
815000			Park- und Gartenanlagen, Kinderspielplätze							
Operative Gebarung										
SU 21 / 31			Summe Erträge / Einzahlungen operative Gebarung			0,00	0,00	0,00	0,00	0,00
1/815000-400000			Geringwertige Wirtschaftsgüter (GWG)	2221 3221 23	500,00			500,00		

		MVAG		VC QU	Ergebnisvoranschlag			Finanzierungsvoranschlag		
		EH	FH		VA 2024	VA 2023	RA 2022	VA 2024	VA 2023	RA 2022
1/815000-613000	Instandhaltung von sonstigen Grundstückseinrichtungen	2224	3224	24	500,00	500,00	337,30	500,00	500,00	337,30
1/815000-640000	Geräteüberprüfung	2222	3222	24	300,00	300,00	198,61	300,00	300,00	198,61
1/815000-670000	Versicherungen	2222	3222	24	200,00	200,00		200,00	200,00	
1/815000-680000	Planmäßige Abschreibung	2226			2.300,00	4.200,00	2.139,11			
1/815000-710000	Öffentliche Abgaben, ohne Gebühren gemäß FAG	2225	3225	24	100,00			100,00		
1/815000-711000	Geb. für die Ben. von Gde. Einrichtungen u. -anlag. gem. FAG (Ausgabe)	2225	3225	24	100,00	100,00	217,27	100,00	100,00	217,27
1/815000-720000	Kostenbeiträge Bauhof	2225	3225	24	3.000,00	3.000,00	1.056,92	3.000,00	3.000,00	1.056,92
SU 22 / 32	Summe Aufwendungen / Auszahlungen operative Gebarung				7.000,00	8.300,00	3.949,21	4.700,00	4.100,00	1.810,10
SA 0 / SA 1	(0) Nettoergebnis (21 - 22) / (1) Geldfluss operative Gebarung (31 - 32)				-7.000,00	-8.300,00	-3.949,21	-4.700,00	-4.100,00	-1.810,10
SA01	Saldo (01) Haushaltsrücklagen (230 - 240)				0,00	0,00	0,00	0,00	0,00	0,00
SA00	Saldo (00) Nettoergebnis nach Haushaltsrücklagen (Saldo 0 + Saldo 01)				-7.000,00	-8.300,00	-3.949,21			
Investive Gebarung										
SU 33	Summe Einzahlungen investive Gebarung							0,00	0,00	0,00
1/815000-006000	Sonstige Grundstückseinrichtungen (z.B. Spielgeräte)		3412	2 40				1.500,00		
SU 34	Summe Auszahlungen investive Gebarung							1.500,00	0,00	0,00
SA2	Saldo (2) Geldfluss aus der Investiven Gebarung (33 - 34)							-1.500,00	0,00	0,00
SA3	Saldo (3) Nettofinanzierungssaldo (Saldo 1 + Saldo 2)							-6.200,00	-4.100,00	-1.810,10
Finanzierungstätigkeit										
SU 35	Summe Einzahlungen aus der Finanzierungstätigkeit							0,00	0,00	0,00
SU 36	Summe Auszahlungen aus der Finanzierungstätigkeit							0,00	0,00	0,00
SA4	Saldo (4) Geldfluss aus der Finanzierungstätigkeit (35 - 36)							0,00	0,00	0,00
SA5	Saldo (5) Geldfluss aus der voranschlagswirksamen Gebarung (Saldo 3 + Saldo 4)							-6.200,00	-4.100,00	-1.810,10
816	Öffentliche Beleuchtung und öffentliche Uhren									
816000	öffentliche Beleuchtung									
Operative Gebarung										
2/816000+813000	Erträge aus der Auflösung von Investitionszuschüssen (Kapitaltransfers)	2127			9.600,00	1.400,00	5.132,48			
6/816000+829910	Sonstige Erträge	2116	3116	1 18		250.000,00		250.000,00		
2/816000+829910	Sonstige Erträge	2116	3116	18			37.775,42			37.775,42
6/816000+861000	Transfers von Ländern, Landesfonds und Landeskammern	2121	3121	1 15			6.480,00			6.480,00
SU 21 / 31	Summe Erträge / Einzahlungen operative Gebarung				9.600,00	251.400,00	49.387,90	0,00	250.000,00	44.255,42
1/816000-600000	Beleuchtung und Strom	2222	3222	24	22.000,00	40.000,00	13.933,10	22.000,00	40.000,00	17.404,10
1/816000-619000	Instandhaltung der Straßenbeleuchtung	2224	3224	24	3.000,00	3.000,00	3.529,56	3.000,00	3.000,00	3.529,56
1/816000-680000	Planmäßige Abschreibung	2226			73.600,00	78.800,00	40.292,26			

		MVAG		VC QU	Ergebnisvoranschlag			Finanzierungsvoranschlag		
		EH	FH		VA 2024	VA 2023	RA 2022	VA 2024	VA 2023	RA 2022
1/816000-720000	Kostenbeiträge Bauhof	2225	3225	24	5.000,00	5.000,00	20.266,37	5.000,00	5.000,00	20.266,37
5/816000-729910	Sonstige Aufwendungen	2225	3225	1 24			37.775,42			37.775,42
1/816000-729910	Sonstige Aufwendungen	2225	3225	24		250.000,00			250.000,00	
SU 22 / 32	Summe Aufwendungen / Auszahlungen operative Gebarung				103.600,00	376.800,00	115.796,71	30.000,00	298.000,00	78.975,45
SA 0 / SA 1	(0) Nettoergebnis (21 - 22) / (1) Geldfluss operative Gebarung (31 - 32)				-94.000,00	-125.400,00	-66.408,81	-30.000,00	-48.000,00	-34.720,03
SA01	Saldo (01) Haushaltsrücklagen (230 - 240)				0,00	0,00	0,00	0,00	0,00	0,00
SA00	Saldo (00) Nettoergebnis nach Haushaltsrücklagen (Saldo 0 + Saldo 01)				-94.000,00	-125.400,00	-66.408,81			
Investive Gebarung										
6/816000+300000	Kapitaltransfers von Bund, Bundesfonds		3331	1 33						10.206,00
6/816000+301000	Kapitaltransfers von Ländern, Landesfonds und Landeskammern		3331	1 33						61.000,00
SU 33	Summe Einzahlungen investive Gebarung							0,00	0,00	71.206,00
5/816000-005000	Anlagen zu Straßenbauten (Straßenbeleuchtung)		3412	1 40					250.000,00	39.910,58
SU 34	Summe Auszahlungen investive Gebarung							0,00	250.000,00	39.910,58
SA2	Saldo (2) Geldfluss aus der Investiven Gebarung (33 - 34)							0,00	-250.000,00	31.295,42
SA3	Saldo (3) Nettofinanzierungssaldo (Saldo 1 + Saldo 2)							-30.000,00	-298.000,00	-3.424,61
Finanzierungstätigkeit										
SU 35	Summe Einzahlungen aus der Finanzierungstätigkeit							0,00	0,00	0,00
SU 36	Summe Auszahlungen aus der Finanzierungstätigkeit							0,00	0,00	0,00
SA4	Saldo (4) Geldfluss aus der Finanzierungstätigkeit (35 - 36)							0,00	0,00	0,00
SA5	Saldo (5) Geldfluss aus der voranschlagswirksamen Gebarung (Saldo 3 + Saldo 4)							-30.000,00	-298.000,00	-3.424,61
817	Friedhöfe (einschließlich Einsegnungshallen und Krematorien)									
817000	Friedhöfe									
Operative Gebarung										
2/817000+810000	Beerdigungsgebühr	2114	3114	13	8.000,00	8.800,00	5.800,00	8.000,00	8.800,00	5.460,00
2/817000+852000	Grabstellengebühren	2113	3113	12	8.000,00	8.000,00	8.896,00	8.000,00	8.000,00	8.696,00
2/817000+852100	Leichenkammergebühren	2113	3113	12	1.500,00	1.500,00	660,00	1.500,00	1.500,00	660,00
2/817000+852200	Grabdenkmal- u. Einfassungsgebühren	2113	3113	12	100,00	100,00		100,00	100,00	
SU 21 / 31	Summe Erträge / Einzahlungen operative Gebarung				17.600,00	18.400,00	15.356,00	17.600,00	18.400,00	14.816,00
1/817000-600000	Beleuchtung und Strom	2222	3222	24	800,00	1.800,00	660,54	800,00	1.800,00	660,54
1/817000-613000	Instandhaltung der Wege, Mauern, etc.	2224	3224	24	500,00	2.500,00	123,40	500,00	2.500,00	123,40
1/817000-614000	Instandhaltung der Aufbahrungshalle	2224	3224	24	500,00	500,00	102,80	500,00	500,00	102,80
1/817000-650100	Kreditzinsen (HypoNÖ 466302406 - 28053/8171)	2241	3241	25	700,00	200,00	103,49	700,00	200,00	103,49
1/817000-670000	Versicherungen	2222	3222	24	400,00	400,00	375,43	400,00	400,00	375,43
1/817000-680000	Planmäßige Abschreibung	2226			12.000,00	24.000,00	11.960,68			

		MVAG		VC QU	Ergebnisvoranschlag			Finanzierungsvoranschlag		
		EH	FH		VA 2024	VA 2023	RA 2022	VA 2024	VA 2023	RA 2022
1/817000-710000	Öffentliche Abgaben (Ausgaben), ohne Gebühren gemäß FAG	2225	3225	24	5.200,00	5.200,00	5.157,82	5.200,00	5.200,00	5.157,82
1/817000-720000	Kostenbeiträge Bauhof	2225	3225	24	5.000,00	5.000,00	2.959,37	5.000,00	5.000,00	2.959,37
1/817000-720200	Kostenbeiträge Bürodienstleistungen (10%)	2225	3225	24	2.500,00	2.500,00	2.406,39	2.500,00	2.500,00	2.406,39
1/817000-728000	Öffnen und schließen	2225	3225	24	9.000,00	8.600,00	5.786,71	9.000,00	8.600,00	5.786,71
1/817000-728100	Pflege der Anlage	2225	3225	24	500,00	500,00		500,00	500,00	
1/817000-729000	Sonstige Ausgaben	2225	3225	24	500,00	500,00		500,00	500,00	
SU 22 / 32	Summe Aufwendungen / Auszahlungen operative Gebarung				37.600,00	51.700,00	29.636,63	25.600,00	27.700,00	17.675,95
SA 0 / SA 1	(0) Nettoergebnis (21 - 22) / (1) Geldfluss operative Gebarung (31 - 32)				-20.000,00	-33.300,00	-14.280,63	-8.000,00	-9.300,00	-2.859,95
SA01	Saldo (01) Haushaltsrücklagen (230 - 240)				0,00	0,00	0,00	0,00	0,00	0,00
SA00	Saldo (00) Nettoergebnis nach Haushaltsrücklagen (Saldo 0 + Saldo 01)				-20.000,00	-33.300,00	-14.280,63			
Investive Gebarung										
SU 33	Summe Einzahlungen investive Gebarung							0,00	0,00	0,00
SU 34	Summe Auszahlungen investive Gebarung							0,00	0,00	0,00
SA2	Saldo (2) Geldfluss aus der Investiven Gebarung (33 - 34)							0,00	0,00	0,00
SA3	Saldo (3) Nettofinanzierungssaldo (Saldo 1 + Saldo 2)							-8.000,00	-9.300,00	-2.859,95
Finanzierungstätigkeit										
SU 35	Summe Einzahlungen aus der Finanzierungstätigkeit							0,00	0,00	0,00
1/817000-346100	Tilgung (HypoNÖ 466302406 - 28053/8171)		3614	65				2.900,00	3.000,00	2.977,07
SU 36	Summe Auszahlungen aus der Finanzierungstätigkeit							2.900,00	3.000,00	2.977,07
SA4	Saldo (4) Geldfluss aus der Finanzierungstätigkeit (35 - 36)							-2.900,00	-3.000,00	-2.977,07
SA5	Saldo (5) Geldfluss aus der voranschlagswirksamen Gebarung (Saldo 3 + Saldo 4)							-10.900,00	-12.300,00	-5.837,02
819	Sonstige öffentliche Einrichtungen									
819000	Sonstige öffentliche Einrichtungen									
Operative Gebarung										
2/819000+810000	Leistungserlöse	2114	3114	13	200,00	200,00	167,03	200,00	200,00	167,03
2/819000+810200	Leistungserlöse	2114	3114	13	7.000,00	7.000,00	7.438,24	7.000,00	7.000,00	7.438,24
SU 21 / 31	Summe Erträge / Einzahlungen operative Gebarung				7.200,00	7.200,00	7.605,27	7.200,00	7.200,00	7.605,27
1/819000-720200	Kostenbeiträge Bürodienstleistungen	2225	3225	24	8.000,00	8.000,00	8.422,37	8.000,00	8.000,00	8.422,37
SU 22 / 32	Summe Aufwendungen / Auszahlungen operative Gebarung				8.000,00	8.000,00	8.422,37	8.000,00	8.000,00	8.422,37
SA 0 / SA 1	(0) Nettoergebnis (21 - 22) / (1) Geldfluss operative Gebarung (31 - 32)				-800,00	-800,00	-817,10	-800,00	-800,00	-817,10
SA01	Saldo (01) Haushaltsrücklagen (230 - 240)				0,00	0,00	0,00	0,00	0,00	0,00
SA00	Saldo (00) Nettoergebnis nach Haushaltsrücklagen (Saldo 0 + Saldo 01)				-800,00	-800,00	-817,10			
Investive Gebarung										
SU 33	Summe Einzahlungen investive Gebarung							0,00	0,00	0,00
SU 34	Summe Auszahlungen investive Gebarung							0,00	0,00	0,00

		MVAG VC QU			Ergebnisvoranschlag			Finanzierungsvoranschlag		
		EH	FH		VA 2024	VA 2023	RA 2022	VA 2024	VA 2023	RA 2022
SA2	Saldo (2) Geldfluss aus der Investiven Gebarung (33 – 34)							0,00	0,00	0,00
SA3	Saldo (3) Nettofinanzierungssaldo (Saldo 1 + Saldo 2)							-800,00	-800,00	-817,10
Finanzierungstätigkeit										
SU 35	Summe Einzahlungen aus der Finanzierungstätigkeit							0,00	0,00	0,00
SU 36	Summe Auszahlungen aus der Finanzierungstätigkeit							0,00	0,00	0,00
SA4	Saldo (4) Geldfluss aus der Finanzierungstätigkeit (35 – 36)							0,00	0,00	0,00
SA5	Saldo (5) Geldfluss aus der voranschlagswirksamen Gebarung (Saldo 3 + Saldo 4)							-800,00	-800,00	-817,10
82	Betriebsähnliche Einrichtungen und Betriebe									
820	Wirtschaftshöfe									
820000	Wirtschaftshof (Bauhof)									
Operative Gebarung										
2/820000+816000	Kostenersätze zwischen Verwaltungszw. (Leistungen)	2114	3114	13	140.000,00	132.600,00	280.426,27	140.000,00	132.600,00	280.426,27
2/820000+816200	Kostenersätze Schönbühel-Aggsbach	2114	3114	13	10.000,00	10.700,00	9.337,34	10.000,00	10.700,00	9.337,34
2/820000+817400	Erträge aus der Auflösung von sonstigen Rückstellungen	2117					56.056,93			
2/820000+827000	Kostenersätze	2116	3116	18	13.000,00	13.000,00	13.050,00	13.000,00	13.000,00	13.050,00
2/820000+828000	Rückersätze von Ausgaben	2116	3116	18	200,00	200,00	90,00	200,00	200,00	90,00
2/820000+829000	Sonstige Erträge (Abfertigungsversicherung)	2116	3116	18		42.700,00			42.700,00	
SU 21 / 31	Summe Erträge / Einzahlungen operative Gebarung				163.200,00	199.200,00	358.960,54	163.200,00	199.200,00	302.903,61
1/820000-400000	Geringwertige Wirtschaftsgüter	2221	3221	23	2.000,00	3.000,00	3.173,43	2.000,00	3.000,00	3.173,43
1/820000-400100	Verbrauchsmaterialien	2221	3221	23	4.000,00	6.000,00	5.950,77	4.000,00	6.000,00	5.950,77
1/820000-400200	Dienstbekleidung	2221	3221	23	3.500,00	3.000,00	2.841,72	3.500,00	3.000,00	2.841,72
1/820000-452000	KFZ Treibstoff	2221	3221	23	12.500,00	12.000,00	12.749,18	12.500,00	12.000,00	12.749,18
1/820000-454000	Reinigungsmittel	2221	3221	23	400,00	300,00	397,17	400,00	300,00	397,17
1/820000-456000	Büromaterial	2221	3221	23	300,00	300,00	197,01	300,00	300,00	197,01
1/820000-511000	Bezüge VB II	2211	3211	20	190.000,00	185.000,00	248.303,85	190.000,00	185.000,00	248.303,85
1/820000-563000	Kurse	2213	3213	20	500,00	1.000,00		500,00	1.000,00	
1/820000-580000	DB	2212	3212	20	6.000,00	6.000,00	5.038,10	6.000,00	6.000,00	5.038,10
1/820000-582000	DG-SV	2212	3212	20	40.000,00	49.400,00	42.367,06	40.000,00	49.400,00	42.367,06
1/820000-591000	Dotierung von Rückstellungen für Abfertigungen	2214					3.690,87			
1/820000-592000	Dotierung von Rückstellungen für Jubiläumszuwendungen	2214					5.242,36			
1/820000-617000	Instandhaltung, KFZ Betrieb	2224	3224	24	8.500,00	7.000,00	7.925,60	8.500,00	7.000,00	7.925,60
1/820000-618000	Instandhaltung Werkzeuge, Maschinen Ersatzteile usw.	2224	3224	24	4.000,00	3.000,00	2.995,76	4.000,00	3.000,00	2.995,76

		MVAG		VC QU	Ergebnisvoranschlag			Finanzierungsvoranschlag		
		EH	FH		VA 2024	VA 2023	RA 2022	VA 2024	VA 2023	RA 2022
1/820000-631000	Telefongebühren Handy u. Alamierung	2222	3222	24	1.300,00	1.300,00	1.278,65	1.300,00	1.300,00	1.305,05
1/820000-670000	KFZ Versicherungen	2222	3222	24	4.500,00	4.500,00	6.448,33	4.500,00	4.500,00	6.448,33
1/820000-670100	Abfertigungsversicherung 27010009012013062201	2222	3222	24	4.900,00	4.900,00	4.949,60	4.900,00	4.900,00	4.949,60
1/820000-670200	Jubiläumsgeldversicherung 27010226002016121901	2222	3222	24	3.500,00	4.900,00	3.486,80	3.500,00	4.900,00	3.486,80
1/820000-670300	Feuerversicherung Traktor (PolNr. 2.633.336/8)	2222	3222	24	200,00	200,00		200,00	200,00	
1/820000-680000	Planmäßige Abschreibung	2226			21.500,00	41.000,00	21.801,52			
1/820000-710000	Steuern und Abgaben	2225	3225	24	4.500,00	4.500,00	4.427,85	4.500,00	4.500,00	4.427,85
1/820000-710100	Kraftfahrzeugsteuer	2225	3225	24	200,00	200,00	180,00	200,00	200,00	180,00
1/820000-711000	Geb. für die Ben. von Gde.Einricht- u. -anlag. gem. FAG (Ausgabe)	2225	3225	24	1.500,00	1.500,00	1.166,93	1.500,00	1.500,00	1.166,93
1/820000-724000	Reisegebühren	2225	3225	24	400,00	1.800,00	1.215,90	400,00	1.800,00	1.215,90
1/820000-729000	Sonstige Ausgaben	2225	3225	24	200,00	400,00		200,00	400,00	
SU 22 / 32	Summe Aufwendungen / Auszahlungen operative Gebarung				314.400,00	341.200,00	385.828,46	292.900,00	300.200,00	355.120,11
SA 0 / SA 1	(0) Nettoergebnis (21 - 22) / (1) Geldfluss operative Gebarung (31 - 32)				-151.200,00	-142.000,00	-26.867,92	-129.700,00	-101.000,00	-52.216,50
SA01	Saldo (01) Haushaltsrücklagen (230 - 240)				0,00	0,00	0,00	0,00	0,00	0,00
SA00	Saldo (00) Nettoergebnis nach Haushaltsrücklagen (Saldo 0 + Saldo 01)				-151.200,00	-142.000,00	-26.867,92			
Investive Gebarung										
SU 33	Summe Einzahlungen investive Gebarung							0,00	0,00	0,00
1/820000-006000	Sonstige Grundstückseinrichtungen		3412	2 40				5.000,00		
1/820000-030000	Werkzeuge, Maschinen,		3414	2 41				5.000,00	6.000,00	13.795,75
SU 34	Summe Auszahlungen investive Gebarung							10.000,00	6.000,00	13.795,75
SA2	Saldo (2) Geldfluss aus der Investiven Gebarung (33 - 34)							-10.000,00	-6.000,00	-13.795,75
SA3	Saldo (3) Nettofinanzierungssaldo (Saldo 1 + Saldo 2)							-139.700,00	-107.000,00	-66.012,25
Finanzierungstätigkeit										
SU 35	Summe Einzahlungen aus der Finanzierungstätigkeit							0,00	0,00	0,00
SU 36	Summe Auszahlungen aus der Finanzierungstätigkeit							0,00	0,00	0,00
SA4	Saldo (4) Geldfluss aus der Finanzierungstätigkeit (35 - 36)							0,00	0,00	0,00
SA5	Saldo (5) Geldfluss aus der voranschlagswirksamen Gebarung (Saldo 3 + Saldo 4)							-139.700,00	-107.000,00	-66.012,25
83	Betriebsähnliche Einrichtungen und Betriebe (Fortsetzung)									
831	Freibäder									
831000	Freibäder									
Operative Gebarung										
SU 21 / 31	Summe Erträge / Einzahlungen operative Gebarung				0,00	0,00	0,00	0,00	0,00	0,00
1/831000-400000	Geringwertige Wirtschaftsgüter	2221	3221	23	500,00	800,00	816,91	500,00	800,00	816,91

		MVAG		VC QU	Ergebnisvoranschlag			Finanzierungsvoranschlag		
		EH	FH		VA 2024	VA 2023	RA 2022	VA 2024	VA 2023	RA 2022
1/831000-413000	Chemikalien	2221	3221	23	4.000,00	4.000,00	4.076,67	4.000,00	4.000,00	4.076,67
1/831000-454000	Reinigungsmittel	2221	3221	23	100,00	100,00	118,66	100,00	100,00	118,66
1/831000-600000	Beleuchtung und Strom	2222	3222	24	3.100,00	9.000,00	3.204,66	3.100,00	9.000,00	3.204,66
1/831000-614000	Wasseruntersuchung	2224	3224	24	700,00	700,00	571,99	700,00	700,00	571,99
1/831000-618000	Instandhaltung der Einrichtung	2224	3224	24	3.000,00	3.600,00	3.617,02	3.000,00	3.600,00	3.617,02
1/831000-631000	Telefongebühren Handy	2222	3222	24	100,00	100,00	10,00	100,00	100,00	10,00
1/831000-670000	Versicherungen	2222	3222	24	400,00	400,00	443,95	400,00	400,00	443,95
1/831000-680000	Planmäßige Abschreibung	2226			17.300,00	34.600,00	17.253,33			
1/831000-711000	Geb. für die Ben. von Gde.Einricht- u. -anlag. gem. FAG (Ausgabe)	2225	3225	24	900,00	900,00	809,50	900,00	900,00	809,50
1/831000-720000	Kostenbeiträge Bauhof	2225	3225	24	4.000,00	4.000,00	8.772,40	4.000,00	4.000,00	8.772,40
SU 22 / 32	Summe Aufwendungen / Auszahlungen operative Gebarung				34.100,00	58.200,00	39.695,09	16.800,00	23.600,00	22.441,76
SA 0 / SA 1	(0) Nettoergebnis (21 - 22) / (1) Geldfluss operative Gebarung (31 – 32)				-34.100,00	-58.200,00	-39.695,09	-16.800,00	-23.600,00	-22.441,76
SA01	Saldo (01) Haushaltsrücklagen (230 - 240)				0,00	0,00	0,00	0,00	0,00	0,00
SA00	Saldo (00) Nettoergebnis nach Haushaltsrücklagen (Saldo 0 + Saldo 01)				-34.100,00	-58.200,00	-39.695,09			
Investive Gebarung										
SU 33	Summe Einzahlungen investive Gebarung							0,00	0,00	0,00
SU 34	Summe Auszahlungen investive Gebarung							0,00	0,00	0,00
SA2	Saldo (2) Geldfluss aus der Investiven Gebarung (33 – 34)							0,00	0,00	0,00
SA3	Saldo (3) Nettofinanzierungssaldo (Saldo 1 + Saldo 2)							-16.800,00	-23.600,00	-22.441,76
Finanzierungstätigkeit										
SU 35	Summe Einzahlungen aus der Finanzierungstätigkeit							0,00	0,00	0,00
SU 36	Summe Auszahlungen aus der Finanzierungstätigkeit							0,00	0,00	0,00
SA4	Saldo (4) Geldfluss aus der Finanzierungstätigkeit (35 – 36)							0,00	0,00	0,00
SA5	Saldo (5) Geldfluss aus der voranschlagswirksamen Gebarung (Saldo 3 + Saldo 4)							-16.800,00	-23.600,00	-22.441,76
84	Liegenschaften, Wohn- und Geschäftsgebäude									
840	Grundbesitz									
840000	Grundbesitz									
Operative Gebarung										
2/840000+801000	Veräußerungen von Grundstücken und Grundstückseinrichtungen	2116		30	100.000,00	130.000,00	200.512,41			
2/840000+801100	Veräußerungen von Grundstücken und Grundstückseinrichtungen (Gemeindebaurecht)	2116		30	300,00	300,00	270,32			
2/840000+811000	Verpachtung	2115	3115	14	1.900,00	1.500,00	1.331,31	1.900,00	1.500,00	1.500,01
2/840000+828000	Rückersätze von Aufwendungen	2116	3116	18			50,00			50,00
SU 21 / 31	Summe Erträge / Einzahlungen operative Gebarung				102.200,00	131.800,00	202.164,04	1.900,00	1.500,00	1.550,01

		MVAG		VC QU	Ergebnisvoranschlag			Finanzierungsvoranschlag		
		EH	FH		VA 2024	VA 2023	RA 2022	VA 2024	VA 2023	RA 2022
1/840000-452000	Treibstoffe	2221	3221	23	1.000,00			1.000,00		
1/840000-610000	Instandhaltung von Grund und Boden (Pflege usw.)	2224	3224	24	10.000,00	10.400,00	9.023,23	10.000,00	10.400,00	9.023,23
1/840000-640000	Rechtskosten, Beglaubigungen	2222	3222	24	5.800,00	5.000,00	5.856,78	5.800,00	5.000,00	5.856,78
1/840000-650000	Kreditzinsen (Raika 20-00 - 28050/840)	2241	3241	25	600,00	200,00	245,80	600,00	200,00	245,80
1/840000-650100	Kreditzinsen (HypoNÖ 466302503 - 28053/840)	2241	3241	25	5.800,00	800,00	931,37	5.800,00	800,00	931,37
1/840000-683000	Verluste aus dem Abgang von Sachanlagen und immateriellen Vermögenswerten	2226					113.590,63			
1/840000-691000	Schadensvergütungen	2225	3225	24			33.381,57			33.381,57
1/840000-700000	Pachtflächen	2223	3223	24	1.600,00	1.600,00	1.748,10	1.600,00	1.600,00	1.748,10
1/840000-710000	Steuern und Gebühren	2225	3225	24	12.000,00	10.000,00	41.583,05	12.000,00	10.000,00	41.583,05
1/840000-720000	Kostenbeiträge Bauhof	2225	3225	24	5.000,00	5.000,00	5.495,96	5.000,00	5.000,00	5.495,96
1/840000-728000	Entgelte für sonstige Leistungen (Vermessung)	2225	3225	24	2.500,00	2.000,00		2.500,00	2.000,00	
SU 22 / 32	Summe Aufwendungen / Auszahlungen operative Gebarung				44.300,00	35.000,00	211.856,49	44.300,00	35.000,00	98.265,86
SA 0 / SA 1	(0) Nettoergebnis (21 - 22) / (1) Geldfluss operative Gebarung (31 - 32)				57.900,00	96.800,00	-9.692,45	-42.400,00	-33.500,00	-96.715,85
SA01	Saldo (01) Haushaltsrücklagen (230 - 240)				0,00	0,00	0,00	0,00	0,00	0,00
SA00	Saldo (00) Nettoergebnis nach Haushaltsrücklagen (Saldo 0 + Saldo 01)				57.900,00	96.800,00	-9.692,45			
Investive Gebarung										
2/840000+801000	Veräußerungen von Grundstücken und Grundstückseinrichtungen		3312	30				100.000,00	130.000,00	200.512,41
2/840000+801100	Veräußerungen von Grundstücken und Grundstückseinrichtungen (Gemeindebaurecht)		3312	30				300,00	300,00	270,32
SU 33	Summe Einzahlungen investive Gebarung							100.300,00	130.300,00	200.782,73
1/840000-001000	Erwerb v. Grundstücken		3412	2 40					15.000,00	159.185,00
SU 34	Summe Auszahlungen investive Gebarung							0,00	15.000,00	159.185,00
SA2	Saldo (2) Geldfluss aus der Investiven Gebarung (33 - 34)							100.300,00	115.300,00	41.597,73
SA3	Saldo (3) Nettofinanzierungssaldo (Saldo 1 + Saldo 2)							57.900,00	81.800,00	-55.118,12
Finanzierungstätigkeit										
SU 35	Summe Einzahlungen aus der Finanzierungstätigkeit							0,00	0,00	0,00
1/840000-346000	Tilgung (Raika 20-00 - 28050/840)		3614	65				10.000,00	9.800,00	10.000,00
1/840000-346100	Tilgung (HypoNÖ 466302503 - 28053/840)		3614	65				25.500,00	26.900,00	26.793,45
SU 36	Summe Auszahlungen aus der Finanzierungstätigkeit							35.500,00	36.700,00	36.793,45
SA4	Saldo (4) Geldfluss aus der Finanzierungstätigkeit (35 - 36)							-35.500,00	-36.700,00	-36.793,45
SA5	Saldo (5) Geldfluss aus der voranschlagswirksamen Gebarung (Saldo 3 + Saldo 4)							22.400,00	45.100,00	-91.911,57

		MVAG VC QU			Ergebnisvoranschlag			Finanzierungsvoranschlag		
		EH	FH		VA 2024	VA 2023	RA 2022	VA 2024	VA 2023	RA 2022
842	Waldbesitz (soweit nicht bei 866)									
842000	Waldbesitz									
Operative Gebarung										
SU 21 / 31	Summe Erträge / Einzahlungen operative Gebarung				0,00	0,00	0,00	0,00	0,00	0,00
1/842000-610000	Pflege von Waldgrundstücke	2224	3224	24	300,00	200,00	189,60	300,00	200,00	189,60
SU 22 / 32	Summe Aufwendungen / Auszahlungen operative Gebarung				300,00	200,00	189,60	300,00	200,00	189,60
SA 0 / SA 1	(0) Nettoergebnis (21 - 22) / (1) Geldfluss operative Gebarung (31 - 32)				-300,00	-200,00	-189,60	-300,00	-200,00	-189,60
SA01	Saldo (01) Haushaltsrücklagen (230 - 240)				0,00	0,00	0,00	0,00	0,00	0,00
SA00	Saldo (00) Nettoergebnis nach Haushaltsrücklagen (Saldo 0 + Saldo 01)				-300,00	-200,00	-189,60			
Investive Gebarung										
SU 33	Summe Einzahlungen investive Gebarung							0,00	0,00	0,00
SU 34	Summe Auszahlungen investive Gebarung							0,00	0,00	0,00
SA2	Saldo (2) Geldfluss aus der Investiven Gebarung (33 - 34)							0,00	0,00	0,00
SA3	Saldo (3) Nettofinanzierungssaldo (Saldo 1 + Saldo 2)							-300,00	-200,00	-189,60
Finanzierungstätigkeit										
SU 35	Summe Einzahlungen aus der Finanzierungstätigkeit							0,00	0,00	0,00
SU 36	Summe Auszahlungen aus der Finanzierungstätigkeit							0,00	0,00	0,00
SA4	Saldo (4) Geldfluss aus der Finanzierungstätigkeit (35 - 36)							0,00	0,00	0,00
SA5	Saldo (5) Geldfluss aus der voranschlagswirksamen Gebarung (Saldo 3 + Saldo 4)							-300,00	-200,00	-189,60
85	Betriebe mit marktbestimmter Tätigkeit									
850	Betriebe der Wasserversorgung									
850000	Wasserversorgung Gansbach									
Operative Gebarung										
2/850000+813000	Erträge aus der Auflösung von Investitionszuschüssen (Kapitaltransfers)		2127		6.300,00	12.000,00	5.956,71			
2/850000+829000	Sonstige Erträge	2116	3116	18	100,00	100,00		100,00	100,00	
6/850000+829910	Sonstige Erträge	2116	3116	1 18			1.021,45			1.021,45
2/850000+852100	Wasserbereitstellung	2113	3113	12	30.400,00	30.200,00	30.588,88	30.400,00	30.200,00	28.829,73
2/850000+852200	Wasserbezugsgebühren	2113	3113	12	52.000,00	52.000,00	38.919,00	52.000,00	52.000,00	51.839,49
SU 21 / 31	Summe Erträge / Einzahlungen operative Gebarung				88.800,00	94.300,00	76.486,04	82.500,00	82.300,00	81.690,67
1/850000-400000	Geringwertige Wirtschaftsgüter (GWG)	2221	3221	23	100,00	300,00		100,00	300,00	
1/850000-600000	Beleuchtung und Strom	2222	3222	24	15.000,00	25.000,00	8.696,72	15.000,00	25.000,00	8.696,72
1/850000-612000	Instandhaltung, Ersatzteile usw.	2224	3224	24	20.000,00	25.000,00	10.508,54	20.000,00	25.000,00	10.649,66
1/850000-614000	Wasseruntersuchung	2224	3224	24	1.500,00	1.100,00	987,71	1.500,00	1.100,00	987,71
1/850000-631000	Telefongebühren	2222	3222	24	1.000,00	1.100,00	1.344,00	1.000,00	1.100,00	1.384,52
1/850000-650100	Kreditzinsen (Raika 10-00 - 28050/85002)	2241	3241	25			126,96			126,96

		MVAG		VC QU	Ergebnisvoranschlag			Finanzierungsvoranschlag		
		EH	FH		VA 2024	VA 2023	RA 2022	VA 2024	VA 2023	RA 2022
1/850000-650200	Kreditzinsen (PSK 540016704 - 28055/85003)	2241	3241	25	1.500,00	500,00	214,45	1.500,00	500,00	214,45
1/850000-650300	Kreditzinsen (Spk NÖ 62406749 - 28056/85004)	2241	3241	25	3.900,00	900,00	623,64	3.900,00	900,00	623,64
1/850000-650400	Kreditzinsen (HypoNÖ 466-334502 - 28053/85005)	2241	3241	25	500,00	600,00	514,79	500,00	600,00	514,79
1/850000-670000	Versicherungen	2222	3222	24	1.700,00	1.700,00	1.668,45	1.700,00	1.700,00	1.668,45
1/850000-680000	Planmäßige Abschreibung	2226			15.300,00	23.000,00	11.542,76			
1/850000-700000	Entschädigung lt. Dienstbarkeit	2223	3223	24	1.400,00	1.300,00	1.226,50	1.400,00	1.300,00	1.226,50
1/850000-720000	Kostenbeiträge Bauhof	2225	3225	24	13.000,00	12.500,00	21.561,09	13.000,00	12.500,00	21.561,09
1/850000-729000	Sonstige Ausgaben	2225	3225	24	200,00	100,00		200,00	100,00	
1/850000-729910	Sonstige Aufwendungen	2225	3225	24			1.021,45			1.021,45
SU 22 / 32	Summe Aufwendungen / Auszahlungen operative Gebarung				75.100,00	93.100,00	60.037,06	59.800,00	70.100,00	48.675,94
SA 0 / SA 1	(0) Nettoergebnis (21 - 22) / (1) Geldfluss operative Gebarung (31 – 32)				13.700,00	1.200,00	16.448,98	22.700,00	12.200,00	33.014,73
SA01	Saldo (01) Haushaltsrücklagen (230 - 240)				0,00	0,00	0,00	0,00	0,00	0,00
SA00	Saldo (00) Nettoergebnis nach Haushaltsrücklagen (Saldo 0 + Saldo 01)				13.700,00	1.200,00	16.448,98			
Investive Gebarung										
6/850000+300000	Kapitaltransfers von Bund (KPC)		3331	1 33					55.000,00	
2/850000+307000	Kapitaltransfers von privaten Haushalten und privaten Organisationen ohne Erwerbszweck und andere		3334	34				5.000,00	5.000,00	7.430,40
SU 33	Summe Einzahlungen investive Gebarung							5.000,00	60.000,00	7.430,40
1/850000-004000	Erweiterung/Hausanschlüsse		3412	2 40				3.000,00	3.300,00	
5/850000-004000	ABA BA27-Gansbach, WVA BA10-Mauer		3412	1 40					55.000,00	1.021,45
1/850000-042000	Betriebsausstattung (Wasserzähler u. div.)		3415	2 41				500,00	500,00	
SU 34	Summe Auszahlungen investive Gebarung							3.500,00	58.800,00	1.021,45
SA2	Saldo (2) Geldfluss aus der Investiven Gebarung (33 – 34)							1.500,00	1.200,00	6.408,95
SA3	Saldo (3) Nettofinanzierungssaldo (Saldo 1 + Saldo 2)							24.200,00	13.400,00	39.423,68
Finanzierungstätigkeit										
SU 35	Summe Einzahlungen aus der Finanzierungstätigkeit							0,00	0,00	0,00
1/850000-346100	Tilgung (Raika 10-00 - 28050/85002)		3614	65						29.547,23
1/850000-346200	Tilgung (PSK 540016704 - 28055/85003)		3614	65				3.100,00	3.100,00	3.061,22
1/850000-346300	Tilgung (SpkNÖ 62406749 - 28056/85004)		3614	65				4.400,00	4.400,00	4.320,00
1/850000-346400	Tilgung (HypoNÖ 466-334502 - 28053/85005)		3614	65				2.900,00	2.800,00	2.767,33
SU 36	Summe Auszahlungen aus der Finanzierungstätigkeit							10.400,00	10.300,00	39.695,78
SA4	Saldo (4) Geldfluss aus der Finanzierungstätigkeit (35 – 36)							-10.400,00	-10.300,00	-39.695,78

		MVAG VC QU			Ergebnisvoranschlag			Finanzierungsvoranschlag		
		EH	FH		VA 2024	VA 2023	RA 2022	VA 2024	VA 2023	RA 2022
SA5	Saldo (5) Geldfluss aus der voranschlagswirksamen Gebarung (Saldo 3 + Saldo 4)							13.800,00	3.100,00	-272,10
850200	Wasserversorgung Gerolding/Mauer									
Operative Gebarung										
2/850200+829000	Sonstige Erträge	2116	3116	18	100,00	500,00		100,00	500,00	
6/850200+829910	Sonstige Erträge	2116	3116	1 18			98.883,83			98.883,83
2/850200+852100	Wasserbereitstellung	2113	3113	12	46.000,00	45.000,00	42.018,98	46.000,00	45.000,00	42.018,98
2/850200+852200	Wasserbezugsgebühren	2113	3113	12	80.000,00	80.000,00	76.782,69	80.000,00	80.000,00	76.782,69
SU 21 / 31	Summe Erträge / Einzahlungen operative Gebarung				126.100,00	125.500,00	217.685,50	126.100,00	125.500,00	217.685,50
1/850200-400000	Geringwertige Wirtschaftsgüter (GWG)	2221	3221	23	100,00	100,00	72,35	100,00	100,00	72,35
1/850200-413000	Wasserankauf von anderen Gemeinden	2221	3221	23	60.000,00	60.000,00	56.332,44	60.000,00	60.000,00	56.332,44
1/850200-600000	Beleuchtung und Strom	2222	3222	24	8.000,00	12.000,00	3.830,85	8.000,00	12.000,00	3.830,85
1/850200-612000	Instandhaltung, Ersatzteile usw.	2224	3224	24	10.000,00	8.000,00	3.085,27	10.000,00	8.000,00	3.085,27
1/850200-614000	Wasseruntersuchung	2224	3224	24	2.200,00	2.000,00	1.611,79	2.200,00	2.000,00	1.847,66
1/850200-631000	Telefongebühren	2222	3222	24	800,00	900,00	1.063,42	800,00	900,00	1.131,63
1/850200-650200	Kreditzinsen (Raika 19-00 - 28050/8502)	2241	3241	25	3.400,00	1.100,00	729,91	3.400,00	1.100,00	729,91
1/850200-650300	Kreditzinsen (KommKredit 102421 - 28052/850120)	2241	3241	25		300,00	522,82		300,00	522,82
1/850200-670000	Versicherungen	2222	3222	24	100,00	400,00	364,72	100,00	400,00	364,72
1/850200-680000	Planmäßige Abschreibung	2226			22.100,00	42.400,00	19.334,11			
1/850200-720000	Kostenbeiträge Bauhof	2225	3225	24	13.000,00	12.000,00	20.239,94	13.000,00	12.000,00	20.239,94
1/850200-729000	Sonstige Ausgaben	2225	3225	24		100,00			100,00	
1/850200-729910	Sonstige Aufwendungen	2225	3225	24			98.883,83			98.883,83
1/850200-775000	Kapitaltransfers an Unternehmen (Loosdorf)	2233		44		50.000,00				
SU 22 / 32	Summe Aufwendungen / Auszahlungen operative Gebarung				119.700,00	189.300,00	206.071,45	97.600,00	96.900,00	187.041,42
SA 0 / SA 1	(0) Nettoergebnis (21 - 22) / (1) Geldfluss operative Gebarung (31 - 32)				6.400,00	-63.800,00	11.614,05	28.500,00	28.600,00	30.644,08
SA01	Saldo (01) Haushaltsrücklagen (230 - 240)				0,00	0,00	0,00	0,00	0,00	0,00
SA00	Saldo (00) Nettoergebnis nach Haushaltsrücklagen (Saldo 0 + Saldo 01)				6.400,00	-63.800,00	11.614,05			
Investive Gebarung										
2/850200+307000	Kapitaltransfers von privaten Haushalten und privaten Organisationen ohne Erwerbszweck und andere		3334	34				5.000,00	5.000,00	8.112,47
SU 33	Summe Einzahlungen investive Gebarung							5.000,00	5.000,00	8.112,47
5/850200-004000	ABA BA28-Gerolding, WVA BA12-Mauer	3412	1 40						25.000,00	98.883,83
1/850200-004000	Erweiterung/Hausanschlüsse	3412	2 40					3.000,00	3.000,00	1.574,24
1/850200-042000	Betriebsausstattung	3415	2 41					500,00	500,00	
1/850200-775000	Kapitaltransfers an Unternehmen (Loosdorf)	3433	44						50.000,00	
SU 34	Summe Auszahlungen investive Gebarung							3.500,00	78.500,00	100.458,07

		MVAG		VC QU	Ergebnisvoranschlag			Finanzierungsvoranschlag		
		EH	FH		VA 2024	VA 2023	RA 2022	VA 2024	VA 2023	RA 2022
SA2	Saldo (2) Geldfluss aus der Investiven Gebarung (33 – 34)							1.500,00	-73.500,00	-92.345,60
SA3	Saldo (3) Nettofinanzierungssaldo (Saldo 1 + Saldo 2)							30.000,00	-44.900,00	-61.701,52
Finanzierungstätigkeit										
6/850200+346000	Darlehen		3514	1 55					25.000,00	
SU 35	Summe Einzahlungen aus der Finanzierungstätigkeit							0,00	25.000,00	0,00
1/850200-346200	Tilgung (Raika 19-00 - 28050/8502)		3614	65				6.600,00	6.600,00	6.560,00
1/850200-346300	Tilgung (KommKredit 102421 - 28052/850120)		3614	65					15.000,00	14.757,54
SU 36	Summe Auszahlungen aus der Finanzierungstätigkeit							6.600,00	21.600,00	21.317,54
SA4	Saldo (4) Geldfluss aus der Finanzierungstätigkeit (35 – 36)							-6.600,00	3.400,00	-21.317,54
SA5	Saldo (5) Geldfluss aus der voranschlagswirksamen Gebarung (Saldo 3 + Saldo 4)							23.400,00	-41.500,00	-83.019,06
850300	Wasserversorgung PV-Anlage									
Operative Gebarung										
2/850300+810000	Volleinspeisung ÖMAG	2114	3114	13	14.300,00	15.000,00	18.282,74	14.300,00	15.000,00	18.282,74
2/850300+813000	Erträge aus der Auflösung von Investitionszuschüssen (Kapitaltransfers)	2127			14.900,00	29.800,00	14.925,70			
SU 21 / 31	Summe Erträge / Einzahlungen operative Gebarung				29.200,00	44.800,00	33.208,44	14.300,00	15.000,00	18.282,74
1/850300-600000	Beleuchtung und Strom	2222	3222	24	1.800,00	5.200,00	89,32	1.800,00	5.200,00	475,32
1/850300-612000	Instandhaltung, Ersatzteile usw.	2224	3224	24	500,00	100,00	21,29	500,00	100,00	21,29
1/850300-631000	Telefongebühren	2222	3222	24	100,00	100,00	35,11	100,00	100,00	35,11
1/850300-650000	Kreditzinsen (HypoNÖ 0466188301 - 28053/8503)	2241	3241	25			104,50			104,50
1/850300-670000	Versicherungen	2222	3222	24	100,00	100,00		100,00	100,00	
1/850300-680000	Planmäßige Abschreibung	2226			6.600,00	13.200,00	6.554,12			
SU 22 / 32	Summe Aufwendungen / Auszahlungen operative Gebarung				9.100,00	18.700,00	6.804,34	2.500,00	5.500,00	636,22
SA 0 / SA 1	(0) Nettoergebnis (21 - 22) / (1) Geldfluss operative Gebarung (31 – 32)				20.100,00	26.100,00	26.404,10	11.800,00	9.500,00	17.646,52
SA01	Saldo (01) Haushaltsrücklagen (230 - 240)				0,00	0,00	0,00	0,00	0,00	0,00
SA00	Saldo (00) Nettoergebnis nach Haushaltsrücklagen (Saldo 0 + Saldo 01)				20.100,00	26.100,00	26.404,10			
Investive Gebarung										
SU 33	Summe Einzahlungen investive Gebarung							0,00	0,00	0,00
SU 34	Summe Auszahlungen investive Gebarung							0,00	0,00	0,00
SA2	Saldo (2) Geldfluss aus der Investiven Gebarung (33 – 34)							0,00	0,00	0,00
SA3	Saldo (3) Nettofinanzierungssaldo (Saldo 1 + Saldo 2)							11.800,00	9.500,00	17.646,52
Finanzierungstätigkeit										
SU 35	Summe Einzahlungen aus der Finanzierungstätigkeit							0,00	0,00	0,00
1/850300-346000	Tilgung (HypoNÖ 466188301 - 28053/8503)		3614	65						11.645,01
SU 36	Summe Auszahlungen aus der Finanzierungstätigkeit							0,00	0,00	11.645,01

	MVAG	VC	QU	Ergebnisvoranschlag			Finanzierungsvoranschlag			
				EH	FH	VA 2024	VA 2023	RA 2022	VA 2024	VA 2023
SA4	Saldo (4) Geldfluss aus der Finanzierungstätigkeit (35 – 36)						0,00	0,00	-11.645,01	
SA5	Saldo (5) Geldfluss aus der voranschlagswirksamen Gebarung (Saldo 3 + Saldo 4)						11.800,00	9.500,00	6.001,51	
850400	Wasserversorgung Krapfenberg									
Operative Gebarung										
2/850400+813000	Erträge aus der Auflösung von Investitionszuschüssen (Kapitaltransfers)	2127			4.300,00	6.800,00	3.361,25			
6/850400+829910	Zuführung von Operativer Gebarung	2116	3116	1			2.205,39		2.205,39	
2/850400+852100	Wasserbereitstellung	2113	3113	12	1.000,00	900,00	840,87	1.000,00	900,00	
2/850400+852200	Wasserbezugsgebühren	2113	3113	12	3.000,00	3.000,00	4.300,68	3.000,00	3.000,00	
SU 21 / 31	Summe Erträge / Einzahlungen operative Gebarung				8.300,00	10.700,00	10.708,19	4.000,00	3.900,00	7.346,94
1/850400-600000	Beleuchtung und Strom	2222	3222	24	900,00	2.400,00	752,23	900,00	2.400,00	
1/850400-612000	Instandhaltung Ersatzteile	2224	3224	24	500,00	500,00	1.278,79	500,00	500,00	
1/850400-614000	Wasseruntersuchung	2224	3224	24	1.000,00	1.000,00	689,93	1.000,00	1.000,00	
1/850400-631000	Telefongebühren	2222	3222	24	800,00	600,00	664,68	800,00	600,00	
1/850400-650000	Kreditzinsen (HypoNÖ 466342300 - 2803/8504)	2241	3241	25	700,00	400,00	688,63	700,00	400,00	
1/850400-680000	Planmäßige Abschreibung	2226			6.100,00	12.200,00	6.030,93			
1/850400-700000	Miet- und Pachtaufwand	2223	3223	24	1.600,00	1.600,00	2.400,00	1.600,00	1.600,00	
1/850400-720000	Kostenbeiträge Bauhof	2225	3225	24	5.000,00	2.000,00	1.056,92	5.000,00	2.000,00	
1/850400-729910	Zuführung an Investive Gebarung	2225	3225	24			2.205,39		2.205,39	
SU 22 / 32	Summe Aufwendungen / Auszahlungen operative Gebarung				16.600,00	20.700,00	15.767,50	10.500,00	8.500,00	9.907,58
SA 0 / SA 1	(0) Nettoergebnis (21 - 22) / (1) Geldfluss operative Gebarung (31 – 32)				-8.300,00	-10.000,00	-5.059,31	-6.500,00	-4.600,00	-2.560,64
SA01	Saldo (01) Haushaltsrücklagen (230 - 240)				0,00	0,00	0,00	0,00	0,00	
SA00	Saldo (00) Nettoergebnis nach Haushaltsrücklagen (Saldo 0 + Saldo 01)				-8.300,00	-10.000,00	-5.059,31			
Investive Gebarung										
SU 33	Summe Einzahlungen investive Gebarung						0,00	0,00	0,00	
5/850400-004000	Baumaßnahmen	3412	1	40					2.205,39	
SU 34	Summe Auszahlungen investive Gebarung						0,00	0,00	2.205,39	
SA2	Saldo (2) Geldfluss aus der Investiven Gebarung (33 – 34)						0,00	0,00	-2.205,39	
SA3	Saldo (3) Nettofinanzierungssaldo (Saldo 1 + Saldo 2)						-6.500,00	-4.600,00	-4.766,03	
Finanzierungstätigkeit										
SU 35	Summe Einzahlungen aus der Finanzierungstätigkeit						0,00	0,00	0,00	
1/850400-346000	Tilgung (HypoNÖ 466342300 - 2803/8504)	3614	65				4.300,00	4.300,00	4.264,00	
SU 36	Summe Auszahlungen aus der Finanzierungstätigkeit						4.300,00	4.300,00	4.264,00	
SA4	Saldo (4) Geldfluss aus der Finanzierungstätigkeit (35 – 36)						-4.300,00	-4.300,00	-4.264,00	
SA5	Saldo (5) Geldfluss aus der voranschlagswirksamen Gebarung (Saldo 3 + Saldo 4)						-10.800,00	-8.900,00	-9.030,03	

		MVAG		VC QU	Ergebnisvoranschlag			Finanzierungsvoranschlag		
		EH	FH		VA 2024	VA 2023	RA 2022	VA 2024	VA 2023	RA 2022
850900	Wasserversorgung gesamtes Gemeindegebiet									
	Operative Gebarung									
2/850900+813000	Erträge aus der Auflösung von Investitionszuschüssen (Kapitaltransfers)	2127			1.300,00	1.400,00	693,10			
SU 21 / 31	Summe Erträge / Einzahlungen operative Gebarung				1.300,00	1.400,00	693,10	0,00	0,00	0,00
1/850900-563000	Kurse	2213	3213	20	1.000,00	1.100,00	110,00	1.000,00	1.100,00	110,00
1/850900-612000	Instandhaltung, Ersatzteile usw.	2224	3224	24	2.500,00	2.000,00	1.872,80	2.500,00	2.000,00	1.872,80
1/850900-710000	Öffentliche Abgaben (Gebrauchsabgabe)	2225	3225	24	10.000,00	10.000,00	8.736,00	10.000,00	10.000,00	8.736,00
1/850900-720200	Kostenbeiträge Bürodienstleistungen (5%)	2225	3225	24	5.000,00	6.000,00	5.994,69	5.000,00	6.000,00	5.994,69
1/850900-726000	Mitgliedsbeiträge an Institutionen (ÖVGW)	2225	3225	24	500,00	500,00	467,00	500,00	500,00	467,00
1/850900-726100	Mitgliedsbeiträge an Institutionen (ÖWAV)	2225	3225	24	200,00	200,00	165,00	200,00	200,00	165,00
1/850900-729000	Sontige Aufwendungen (Sachverständigentätigkeiten, ...)	2225	3225	24		200,00	181,96		200,00	181,96
SU 22 / 32	Summe Aufwendungen / Auszahlungen operative Gebarung				19.200,00	20.000,00	17.527,45	19.200,00	20.000,00	17.527,45
SA 0 / SA 1	(0) Nettoergebnis (21 - 22) / (1) Geldfluss operative Gebarung (31 – 32)				-17.900,00	-18.600,00	-16.834,35	-19.200,00	-20.000,00	-17.527,45
SA01	Saldo (01) Haushaltsrücklagen (230 - 240)				0,00	0,00	0,00	0,00	0,00	0,00
SA00	Saldo (00) Nettoergebnis nach Haushaltsrücklagen (Saldo 0 + Saldo 01)				-17.900,00	-18.600,00	-16.834,35			
	Investive Gebarung									
SU 33	Summe Einzahlungen investive Gebarung							0,00	0,00	0,00
SU 34	Summe Auszahlungen investive Gebarung							0,00	0,00	0,00
SA2	Saldo (2) Geldfluss aus der Investiven Gebarung (33 – 34)							0,00	0,00	0,00
SA3	Saldo (3) Nettofinanzierungssaldo (Saldo 1 + Saldo 2)							-19.200,00	-20.000,00	-17.527,45
	Finanzierungstätigkeit									
SU 35	Summe Einzahlungen aus der Finanzierungstätigkeit							0,00	0,00	0,00
SU 36	Summe Auszahlungen aus der Finanzierungstätigkeit							0,00	0,00	0,00
SA4	Saldo (4) Geldfluss aus der Finanzierungstätigkeit (35 – 36)							0,00	0,00	0,00
SA5	Saldo (5) Geldfluss aus der voranschlagswirksamen Gebarung (Saldo 3 + Saldo 4)							-19.200,00	-20.000,00	-17.527,45
851	Betriebe der Abwasserbeseitigung									
851000	Abwasserbeseitigung Mauer									
	Operative Gebarung									
2/851000+813000	Erträge aus der Auflösung von Investitionszuschüssen (Kapitaltransfers)	2127			12.700,00	25.400,00	12.741,28			
2/851000+852100	Kanalbenutzungsgebühren	2113	3113	12	130.000,00	132.100,00	125.572,87	130.000,00	132.100,00	125.572,87
2/851000+860000	Zuschuss Komm. Kredit VB (28051/8513)	2121	3121	15	7.000,00	7.200,00	8.636,50	7.000,00	7.200,00	8.636,50
SU 21 / 31	Summe Erträge / Einzahlungen operative Gebarung				149.700,00	164.700,00	146.950,65	137.000,00	139.300,00	134.209,37
1/851000-454000	Reinigungsmittel	2221	3221	23	100,00	100,00	72,25	100,00	100,00	72,25

		MVAG		VC QU	Ergebnisvoranschlag			Finanzierungsvoranschlag		
		EH	FH		VA 2024	VA 2023	RA 2022	VA 2024	VA 2023	RA 2022
1/851000-600000	Beleuchtung und Strom	2222	3222	24	3.000,00	7.000,00	2.356,63	3.000,00	7.000,00	2.356,63
1/851000-612000	Instandhaltung, Ersatzteile usw.	2224	3224	24	2.500,00	2.500,00	3.669,05	2.500,00	2.500,00	3.669,05
1/851000-631000	Telefongebühren	2222	3222	24	300,00	300,00	261,82	300,00	300,00	283,87
1/851000-650000	Kreditzinsen (KommKredit 102418 - 28052/851010)	2241	3241	25	2.500,00	2.800,00	2.968,11	2.500,00	2.800,00	2.968,11
1/851000-650100	Kreditzinsen (KommKredit 102419 - 28052/851011)	2241	3241	25			18,44			18,44
1/851000-650200	Kreditzinsen (KommKredit 102420 - 28052/851012))	2241	3241	25	200,00	200,00	178,74	200,00	200,00	178,74
1/851000-650300	Kreditzinsen (KommKredit 103598 - 28052/851020)	2241	3241	25	4.000,00	4.300,00	4.574,89	4.000,00	4.300,00	4.574,89
1/851000-650400	Kreditzinsen (Raika 14-00 - 28050/851)	2241	3241	25	1.700,00	300,00	477,83	1.700,00	300,00	477,83
1/851000-670000	Versicherungen	2222	3222	24	100,00	100,00		100,00	100,00	
1/851000-680000	Planmäßige Abschreibung	2226			58.800,00	117.400,00	58.801,70			
1/851000-720000	Kostenbeiträge Bauhof	2225	3225	24	4.000,00	3.000,00	5.363,85	4.000,00	3.000,00	5.363,85
1/851000-720200	Betriebskosten Loosdorf	2225	3225	24		45.500,00	42.475,40		45.500,00	42.475,40
1/851000-720300	Kostenbeiträge (Kostenersätze) für Leistungen Betriebskosten Loosdorf	2225	3225		42.000,00			42.000,00		
1/851000-729000	Sonstige Ausgaben	2225	3225	24	100,00	100,00	51,00	100,00	100,00	34,00
1/851000-775000	Kapitaltransfers an Unternehmen (Loosdorf)	2233		44		30.000,00	17.675,56			
SU 22 / 32	Summe Aufwendungen / Auszahlungen operative Gebarung				119.300,00	213.600,00	138.945,27	60.500,00	66.200,00	62.473,06
SA 0 / SA 1	(0) Nettoergebnis (21 - 22) / (1) Geldfluss operative Gebarung (31 - 32)				30.400,00	-48.900,00	8.005,38	76.500,00	73.100,00	71.736,31
SA01	Saldo (01) Haushaltsrücklagen (230 - 240)				0,00	0,00	0,00	0,00	0,00	0,00
SA00	Saldo (00) Nettoergebnis nach Haushaltsrücklagen (Saldo 0 + Saldo 01)				30.400,00	-48.900,00	8.005,38			
Investive Gebarung										
2/851000+307000	Kapitaltransfers von privaten Haushalten und privaten Organisationen ohne Erwerbszweck und andere		3334	34				6.100,00	5.000,00	3.217,69
SU 33	Summe Einzahlungen investive Gebarung							6.100,00	5.000,00	3.217,69
1/851000-004000	Erweiterung/Hausanschlüsse		3412	2 40				5.000,00	6.000,00	
1/851000-775000	Kapitaltransfers an Unternehmen (Loosdorf)		3433	44					30.000,00	17.675,56
SU 34	Summe Auszahlungen investive Gebarung							5.000,00	36.000,00	17.675,56
SA2	Saldo (2) Geldfluss aus der Investiven Gebarung (33 - 34)							1.100,00	-31.000,00	-14.457,87
SA3	Saldo (3) Nettofinanzierungssaldo (Saldo 1 + Saldo 2)							77.600,00	42.100,00	57.278,44
Finanzierungstätigkeit										
SU 35	Summe Einzahlungen aus der Finanzierungstätigkeit							0,00	0,00	0,00
1/851000-346000	Tilgung (KommKredit 102418 - 28052/851010)		3614	65				13.000,00	12.700,00	12.444,05

		MVAG		VC QU	Ergebnisvoranschlag			Finanzierungsvoranschlag		
		EH	FH		VA 2024	VA 2023	RA 2022	VA 2024	VA 2023	RA 2022
1/851000-346100	Tilgung (KommKredit 102419 - 28052/851011)		3614	65						2.456,77
1/851000-346200	Tilgung (KommKredit 102420 - 28052/851012)		3614	65				1.700,00	1.600,00	1.579,10
1/851000-346300	Tilgung (KommKredit 103598 - 28052/851020)		3614	65				16.500,00	16.200,00	15.840,79
1/851000-346400	Tilgung (Raika Raika 14-00 - 28050/851)		3614	65				3.200,00	5.100,00	9.612,90
SU 36	Summe Auszahlungen aus der Finanzierungstätigkeit							34.400,00	35.600,00	41.933,61
SA4	Saldo (4) Geldfluss aus der Finanzierungstätigkeit (35 – 36)							-34.400,00	-35.600,00	-41.933,61
SA5	Saldo (5) Geldfluss aus der voranschlagswirksamen Gebarung (Saldo 3 + Saldo 4)							43.200,00	6.500,00	15.344,83
851010	ABA übriges Gde.Gebiet									
Operative Gebarung										
2/851010+852100	Kanalbenutzungsgebühr Regenwasser	2113	3113	12	4.600,00	4.500,00	4.632,08	4.600,00	4.500,00	4.723,52
SU 21 / 31	Summe Erträge / Einzahlungen operative Gebarung				4.600,00	4.500,00	4.632,08	4.600,00	4.500,00	4.723,52
1/851010-612000	Instandhaltung von Wasser- und Abwasserbauten und -anlagen	2224	3224	24	2.500,00	5.000,00	4.154,68	2.500,00	5.000,00	4.164,68
1/851010-612100	Auslaufbauwerk	2224	3224	24	50.000,00	50.000,00		50.000,00	50.000,00	
1/851010-680000	Planmäßige Abschreibung	2226			800,00	1.400,00	956,35			
SU 22 / 32	Summe Aufwendungen / Auszahlungen operative Gebarung				53.300,00	56.400,00	5.111,03	52.500,00	55.000,00	4.164,68
SA 0 / SA 1	(0) Nettoergebnis (21 - 22) / (1) Geldfluss operative Gebarung (31 – 32)				-48.700,00	-51.900,00	-478,95	-47.900,00	-50.500,00	558,84
SA01	Saldo (01) Haushaltsrücklagen (230 - 240)				0,00	0,00	0,00	0,00	0,00	0,00
SA00	Saldo (00) Nettoergebnis nach Haushaltsrücklagen (Saldo 0 + Saldo 01)				-48.700,00	-51.900,00	-478,95			
Investive Gebarung										
SU 33	Summe Einzahlungen investive Gebarung							0,00	0,00	0,00
1/851010-004000	Regenwässer		3412	2 40				5.000,00	5.000,00	32.823,71
SU 34	Summe Auszahlungen investive Gebarung							5.000,00	5.000,00	32.823,71
SA2	Saldo (2) Geldfluss aus der Investiven Gebarung (33 – 34)							-5.000,00	-5.000,00	-32.823,71
SA3	Saldo (3) Nettofinanzierungssaldo (Saldo 1 + Saldo 2)							-52.900,00	-55.500,00	-32.264,87
Finanzierungstätigkeit										
SU 35	Summe Einzahlungen aus der Finanzierungstätigkeit							0,00	0,00	0,00
SU 36	Summe Auszahlungen aus der Finanzierungstätigkeit							0,00	0,00	0,00
SA4	Saldo (4) Geldfluss aus der Finanzierungstätigkeit (35 – 36)							0,00	0,00	0,00
SA5	Saldo (5) Geldfluss aus der voranschlagswirksamen Gebarung (Saldo 3 + Saldo 4)							-52.900,00	-55.500,00	-32.264,87
851100	Abwasserbeseitigung Gansbach									
Operative Gebarung										
2/851100+813000	Erträge aus der Auflösung von Investitionszuschüssen (Kapitaltransfers)	2127			25.700,00	51.400,00	25.682,48			

		MVAG		VC QU	Ergebnisvoranschlag			Finanzierungsvoranschlag		
		EH	FH		VA 2024	VA 2023	RA 2022	VA 2024	VA 2023	RA 2022
2/851100+828000	Rückersätze von Ausgaben	2116	3116	18		100,00			100,00	
2/851100+852100	Kanalbenutzungsgebühren	2113	3113	12	150.000,00	147.500,00	141.352,52	150.000,00	147.500,00	140.315,07
2/851100+860100	Zuschuss Komm. Kredit Himberg PSK (8518)	2121	3121	15	7.800,00	7.900,00	11.539,20	7.800,00	7.900,00	11.539,20
SU 21 / 31	Summe Erträge / Einzahlungen operative Gebarung				183.500,00	206.900,00	178.574,20	157.800,00	155.500,00	151.854,27
1/851100-454000	Reinigungsmittel	2221	3221	23	200,00	100,00	202,12	200,00	100,00	202,12
1/851100-456000	Büromaterial	2221	3221	23	500,00	300,00	645,34	500,00	300,00	645,34
1/851100-600000	Beleuchtung und Strom	2222	3222	24	20.000,00	45.000,00	16.624,87	20.000,00	45.000,00	16.624,87
1/851100-612000	Instandhaltung, Ersatzteile usw.	2224	3224	24	30.000,00	28.200,00	37.828,01	30.000,00	28.200,00	26.448,38
1/851100-631000	Telefongebühren	2222	3222	24	900,00	900,00	936,13	900,00	900,00	1.122,50
1/851100-650000	Kreditzinsen (KommKredit 102416 - 28052/851101)	2241	3241	25			541,72			541,72
1/851100-650100	Kreditzinsen (KommKredit 102417 - 28052/851102)	2241	3241	25	2.800,00	3.100,00	3.338,36	2.800,00	3.100,00	3.338,36
1/851100-650200	Kreditzinsen (Raika 9-00 - 28050/851103)	2241	3241	25			192,09			192,09
1/851100-650300	Kreditzinsen (PSK 540016712 - 28055/851104)	2241	3241	25	1.700,00	600,00	243,05	1.700,00	600,00	243,05
1/851100-650400	Kreditzinsen (PSK 540008876 - 28055/8518)	2241	3241	25	5.600,00	2.000,00	857,67	5.600,00	2.000,00	857,67
1/851100-650500	Kreditzinsen (HypoNÖ 466-334618 - 28053/851105)	2241	3241	25	1.100,00	1.800,00	1.800,43	1.100,00	1.800,00	1.800,43
1/851100-670000	Versicherungen	2222	3222	24	900,00	900,00	835,08	900,00	900,00	835,08
1/851100-680000	Planmäßige Abschreibung	2226			100.900,00	193.200,00	96.595,74			
1/851100-711000	Geb. für die Ben. von Gde. Einricht ungen u. -anlag. gem. FAG (Ausgabe)	2225	3225	24	1.000,00	500,00		1.000,00	500,00	
1/851100-720000	Kostenbeiträge Bauhof	2225	3225	24	15.000,00	10.000,00	37.441,25	15.000,00	10.000,00	37.441,25
1/851100-728000	Klärschlamm	2225	3225	24	3.000,00	2.000,00	805,14	3.000,00	2.000,00	805,14
1/851100-729000	Sonstige Ausgaben	2225	3225	24	100,00	100,00	1.055,12	100,00	100,00	988,12
SU 22 / 32	Summe Aufwendungen / Auszahlungen operative Gebarung				183.700,00	288.700,00	199.942,12	82.800,00	95.500,00	92.086,12
SA 0 / SA 1	(0) Nettoergebnis (21 - 22) / (1) Geldfluss operative Gebarung (31 - 32)				-200,00	-81.800,00	-21.367,92	75.000,00	60.000,00	59.768,15
SA01	Saldo (01) Haushaltsrücklagen (230 - 240)				0,00	0,00	0,00	0,00	0,00	0,00
SA00	Saldo (00) Nettoergebnis nach Haushaltsrücklagen (Saldo 0 + Saldo 01)				-200,00	-81.800,00	-21.367,92			
Investive Gebarung										
2/851100+307000	Kapitaltransfers von privaten Haushalten und privaten Organisationen ohne Erwerbszweck und andere		3334	34				5.000,00	5.100,00	13.798,08
SU 33	Summe Einzahlungen investive Gebarung							5.000,00	5.100,00	13.798,08
1/851100-004000	Erweiterung/Hausanschlüsse		3412	2 40				5.000,00	5.000,00	
5/851100-004000	ABA BA27-Gansbach, WVA BA10-Mauer		3412	1 40					191.700,00	
SU 34	Summe Auszahlungen investive Gebarung							5.000,00	196.700,00	0,00

		MVAG		VC QU	Ergebnisvoranschlag			Finanzierungsvoranschlag		
		EH	FH		VA 2024	VA 2023	RA 2022	VA 2024	VA 2023	RA 2022
SA2	Saldo (2) Geldfluss aus der Investiven Gebarung (33 – 34)							0,00	-191.600,00	13.798,08
SA3	Saldo (3) Nettofinanzierungssaldo (Saldo 1 + Saldo 2)							75.000,00	-131.600,00	73.566,23
Finanzierungstätigkeit										
6/851100+346000	Darlehen			3514	1	55			130.000,00	
SU 35	Summe Einzahlungen aus der Finanzierungstätigkeit							0,00	130.000,00	0,00
1/851100-346000	Tilgung (KommKredit 102416 - 28052/851101)			3614		65				36.055,20
1/851100-346100	Tilgung (KommKredit 102417 - 28052/851102)			3614		65		14.600,00	14.300,00	13.996,40
1/851100-346200	Tilgung (Raika 9-00 - 28050/851103)			3614		65				51.182,08
1/851100-346300	Tilgung (PSK 540016712 - 28055/851104)			3614		65		3.500,00	3.500,00	3.469,38
1/851100-346400	Tilgung (PSK 540008876 - 28055/85118)			3614		65		13.400,00	13.400,00	13.389,36
1/851100-346500	Tilgung (HypoNÖ 466-334618 - 28053/851105)			3614		65		12.400,00	9.600,00	9.678,21
SU 36	Summe Auszahlungen aus der Finanzierungstätigkeit							43.900,00	40.800,00	127.770,63
SA4	Saldo (4) Geldfluss aus der Finanzierungstätigkeit (35 – 36)							-43.900,00	89.200,00	-127.770,63
SA5	Saldo (5) Geldfluss aus der voranschlagswirksamen Gebarung (Saldo 3 + Saldo 4)							31.100,00	-42.400,00	-54.204,40
851110 Abwasserbeseitigung Kicking										
Operative Gebarung										
2/851110+813000	Erträge aus der Auflösung von Investitionszuschüssen (Kapitaltransfers)			2127				1.400,00	2.800,00	1.363,03
2/851110+852100	Kanalbenutzungsgebühren			2113	3113	12		11.000,00	11.200,00	10.940,17
2/851110+860000	Zuschuss Komm. Kredit 85111			2121	3121	15		1.600,00	1.700,00	2.350,20
SU 21 / 31	Summe Erträge / Einzahlungen operative Gebarung							14.000,00	15.700,00	14.653,40
1/851110-600000	Beleuchtung und Strom			2222	3222	24		1.600,00	2.700,00	826,17
1/851110-612000	Instandhaltung, Ersatzteile usw.			2224	3224	24		2.000,00	2.000,00	3.556,98
1/851110-631000	Telefongebühren			2222	3222	24		100,00	100,00	41,81
1/851110-650000	Kreditzinsen (PSK 1171142 - 28055/85111)			2241	3241	25		2.000,00	400,00	244,99
1/851110-670000	Versicherungen			2222	3222	24		100,00	100,00	32,83
1/851110-680000	Planmäßige Abschreibung			2226				2.800,00	5.600,00	2.814,10
1/851110-720000	Kostenbeiträge Bauhof			2225	3225	24		500,00	300,00	528,46
1/851110-728000	Klärschlamm Entsorgung			2225	3225	24		300,00	100,00	
SU 22 / 32	Summe Aufwendungen / Auszahlungen operative Gebarung							9.400,00	11.300,00	8.045,34
SA 0 / SA 1	(0) Nettoergebnis (21 - 22) / (1) Geldfluss operative Gebarung (31 – 32)							4.600,00	4.400,00	6.608,06
SA01	Saldo (01) Haushaltsrücklagen (230 - 240)							0,00	0,00	0,00
SA00	Saldo (00) Nettoergebnis nach Haushaltsrücklagen (Saldo 0 + Saldo 01)							4.600,00	4.400,00	6.608,06

	MVAG	VC	QU	Ergebnisvoranschlag			Finanzierungsvoranschlag			
				EH	FH	VA 2024	VA 2023	RA 2022	VA 2024	VA 2023
Investive Gebarung										
SU 33								0,00	0,00	0,00
SU 34								0,00	0,00	0,00
SA2								0,00	0,00	0,00
SA3								6.000,00	7.200,00	8.054,73
Finanzierungstätigkeit										
SU 35								0,00	0,00	0,00
1/851110-346000								6.400,00	6.400,00	5.648,58
SU 36								6.400,00	6.400,00	5.648,58
SA4								-6.400,00	-6.400,00	-5.648,58
SA5								-400,00	800,00	2.406,15
851120 Abwasserbeseitigung Eckartsberg										
Operative Gebarung										
2/851120+813000								900,00	1.800,00	890,30
2/851120+852100								3.200,00	3.400,00	3.192,44
2/851120+860000								1.000,00	1.100,00	1.437,40
SU 21 / 31								5.100,00	6.300,00	5.520,14
1/851120-600000								1.000,00	2.100,00	685,73
1/851120-612000								1.000,00	500,00	1.318,07
1/851120-631000								100,00	100,00	45,92
1/851120-650000								1.200,00	300,00	138,58
1/851120-680000								1.700,00	3.400,00	1.700,96
1/851120-720000								500,00	300,00	1.189,03
1/851120-728000								400,00	400,00	
SU 22 / 32								5.900,00	7.100,00	5.078,29
SA 0 / SA 1								-800,00	-800,00	441,85
SA01								0,00	0,00	0,00
SA00								-800,00	-800,00	441,85
Investive Gebarung										
SU 33								0,00	0,00	0,00
SU 34								0,00	0,00	0,00
SA2								0,00	0,00	0,00
SA3								0,00	800,00	1.248,34
Finanzierungstätigkeit										
SU 35								0,00	0,00	0,00

		MVAG		VC QU	Ergebnisvoranschlag			Finanzierungsvoranschlag		
		EH	FH		VA 2024	VA 2023	RA 2022	VA 2024	VA 2023	RA 2022
1/851120-346000	Tilgung (PSK 1171142 - 28055/85112)		3614	65				3.600,00	3.700,00	3.195,02
SU 36	Summe Auszahlungen aus der Finanzierungstätigkeit							3.600,00	3.700,00	3.195,02
SA4	Saldo (4) Geldfluss aus der Finanzierungstätigkeit (35 – 36)							-3.600,00	-3.700,00	-3.195,02
SA5	Saldo (5) Geldfluss aus der voranschlagswirksamen Gebarung (Saldo 3 + Saldo 4)							-3.600,00	-2.900,00	-1.946,68
851140	Abwasserbeseitigung Krapfenberg									
Operative Gebarung										
2/851140+852100	Kanalbenutzungsgebühren	2113	3113	12	2.700,00	2.800,00	2.639,18	2.700,00	2.800,00	2.639,18
SU 21 / 31	Summe Erträge / Einzahlungen operative Gebarung				2.700,00	2.800,00	2.639,18	2.700,00	2.800,00	2.639,18
1/851140-600000	Beleuchtung und Strom	2222	3222	24	1.000,00	2.100,00	675,04	1.000,00	2.100,00	675,04
1/851140-612000	Instandhaltung, Ersatzteile usw.	2224	3224	24	500,00	500,00	58,46	500,00	500,00	58,46
1/851140-631000	Telefongebühren	2222	3222	24	100,00	100,00	51,48	100,00	100,00	55,65
1/851140-650000	Kreditzinsen (PSK 1171142 - 28055/85114)	2241	3241	25	800,00	100,00	58,90	800,00	100,00	58,90
1/851140-680000	Planmäßige Abschreibung	2226			1.600,00	3.200,00	1.577,83			
1/851140-720000	Kostenbeiträge Bauhof	2225	3225	24	500,00	300,00	475,61	500,00	300,00	475,61
1/851140-728000	Klärschlammverwertung	2225	3225	24	400,00	400,00		400,00	400,00	
SU 22 / 32	Summe Aufwendungen / Auszahlungen operative Gebarung				4.900,00	6.700,00	2.897,32	3.300,00	3.500,00	1.323,66
SA 0 / SA 1	(0) Nettoergebnis (21 - 22) / (1) Geldfluss operative Gebarung (31 – 32)				-2.200,00	-3.900,00	-258,14	-600,00	-700,00	1.315,52
SA01	Saldo (01) Haushaltsrücklagen (230 - 240)				0,00	0,00	0,00	0,00	0,00	0,00
SA00	Saldo (00) Nettoergebnis nach Haushaltsrücklagen (Saldo 0 + Saldo 01)				-2.200,00	-3.900,00	-258,14			
Investive Gebarung										
SU 33	Summe Einzahlungen investive Gebarung							0,00	0,00	0,00
SU 34	Summe Auszahlungen investive Gebarung							0,00	0,00	0,00
SA2	Saldo (2) Geldfluss aus der Investiven Gebarung (33 – 34)							0,00	0,00	0,00
SA3	Saldo (3) Nettofinanzierungssaldo (Saldo 1 + Saldo 2)							-600,00	-700,00	1.315,52
Finanzierungstätigkeit										
SU 35	Summe Einzahlungen aus der Finanzierungstätigkeit							0,00	0,00	0,00
1/851140-346000	Tilgung (PSK 1171142 - 28055/85114)		3614	65				2.300,00	2.300,00	1.358,22
SU 36	Summe Auszahlungen aus der Finanzierungstätigkeit							2.300,00	2.300,00	1.358,22
SA4	Saldo (4) Geldfluss aus der Finanzierungstätigkeit (35 – 36)							-2.300,00	-2.300,00	-1.358,22
SA5	Saldo (5) Geldfluss aus der voranschlagswirksamen Gebarung (Saldo 3 + Saldo 4)							-2.900,00	-3.000,00	-42,70
851200	Abwasserbeseitigung Gerolding									
Operative Gebarung										
2/851200+808000	Veräußerungen von Waren	2116	3116	16			814,80			
2/851200+813000	Erträge aus der Auflösung von Investitionszuschüssen (Kapitaltransfers)	2127			31.100,00	58.600,00	29.256,15			

		MVAG		VC QU	Ergebnisvoranschlag			Finanzierungsvoranschlag		
		EH	FH		VA 2024	VA 2023	RA 2022	VA 2024	VA 2023	RA 2022
6/851200+829910	Sonstige Erträge	2116	3116	1 18			287.133,71			287.133,71
2/851200+852100	Kanalbenutzungsgebühren	2113	3113	12	95.000,00	94.500,00	95.338,75	95.000,00	94.500,00	95.338,75
2/851200+860000	Zuschuss Komm. Kredit 8512	2121	3121	15	56.000,00	56.300,00	66.870,14	56.000,00	56.300,00	66.870,14
SU 21 / 31	Summe Erträge / Einzahlungen operative Gebarung				182.100,00	209.400,00	479.413,55	151.000,00	150.800,00	449.342,60
1/851200-454000	Reinigungsmittel	2221	3221	23	200,00	100,00	75,86	200,00	100,00	75,86
1/851200-456000	Büromaterial	2221	3221	23	200,00	100,00	30,99	200,00	100,00	30,99
1/851200-600000	Beleuchtung und Strom	2222	3222	24	15.000,00	23.000,00	8.799,93	15.000,00	23.000,00	8.799,93
1/851200-612000	Instandhaltung, Ersatzteile usw.	2224	3224	24	20.000,00	15.200,00	18.188,42	20.000,00	15.200,00	18.188,42
1/851200-631000	Telefongebühren	2222	3222	24	900,00	900,00	941,48	900,00	900,00	1.020,49
1/851200-650000	Kreditzinsen (PSK 1150235 - 28055/8512)	2241	3241	25	11.800,00	3.500,00	2.618,82	11.800,00	3.500,00	2.618,82
1/851200-650100	Kreditzinsen (PSK 1171142 - 28055/85116)	2241	3241	25	500,00	100,00	128,93	500,00	100,00	128,93
1/851200-650200	Kreditzinsen (PSK 1171142 - 28055/85113)	2241	3241	25	1.000,00	200,00	159,48	1.000,00	200,00	159,48
1/851200-670000	Versicherungen	2222	3222	24	1.000,00	1.000,00	984,97	1.000,00	1.000,00	984,97
1/851200-680000	Planmäßige Abschreibung	2226			89.700,00	153.600,00	78.231,84			
1/851200-711000	Geb. für die Ben. von Gde.Einricht- ungen u. -anlag. gem. FAG (Ausgabe)	2225	3225	24	1.000,00	1.000,00	643,34	1.000,00	1.000,00	643,34
1/851200-720000	Kostenbeiträge Bauhof	2225	3225	24	15.000,00	25.000,00	36.225,80	15.000,00	25.000,00	36.225,80
1/851200-728000	Klärschlammverwertung	2225	3225	24	2.000,00	2.000,00	1.303,53	2.000,00	2.000,00	1.303,53
1/851200-729000	Sonstige Ausgaben	2225	3225	24	300,00	300,00	989,12	300,00	300,00	971,12
1/851200-729910	Sonstige Aufwendungen	2225	3225	24			287.133,71			287.133,71
SU 22 / 32	Summe Aufwendungen / Auszahlungen operative Gebarung				158.600,00	226.000,00	436.456,22	68.900,00	72.400,00	358.285,39
SA 0 / SA 1	(0) Nettoergebnis (21 - 22) / (1) Geldfluss operative Gebarung (31 - 32)				23.500,00	-16.600,00	42.957,33	82.100,00	78.400,00	91.057,21
SA01	Saldo (01) Haushaltsrücklagen (230 - 240)				0,00	0,00	0,00	0,00	0,00	0,00
SA00	Saldo (00) Nettoergebnis nach Haushaltsrücklagen (Saldo 0 + Saldo 01)				23.500,00	-16.600,00	42.957,33			
Investive Gebarung										
2/851200+307000	Kapitaltransfers von privaten Haushalten und privaten Organisationen ohne Erwerbszweck und andere		3334	34				12.100,00	5.000,00	10.566,06
SU 33	Summe Einzahlungen investive Gebarung							12.100,00	5.000,00	10.566,06
5/851200-004000	ABA BA28-Gerolding, WVA BA12-Mauer		3412	1 40					168.400,00	163.252,06
1/851200-004000	Erweiterung/Hausanschlüsse		3412	2 40				5.000,00	5.000,00	11.566,71
5/851200-004200	Adaptierung & Neubau Becken Siedlung Gerolding		3412	1 40						123.881,65
SU 34	Summe Auszahlungen investive Gebarung							5.000,00	173.400,00	298.700,42
SA2	Saldo (2) Geldfluss aus der Investiven Gebarung (33 - 34)							7.100,00	-168.400,00	-288.134,36
SA3	Saldo (3) Nettofinanzierungssaldo (Saldo 1 + Saldo 2)							89.200,00	-90.000,00	-197.077,15

		MVAG		VC QU	Ergebnisvoranschlag			Finanzierungsvoranschlag			
		EH	FH		VA 2024	VA 2023	RA 2022	VA 2024	VA 2023	RA 2022	
Finanzierungstätigkeit											
6/851200+346000	Investitionsdarlehen von Finanzunternehmen			3514	1	55				168.400,00	
SU 35	Summe Einzahlungen aus der Finanzierungstätigkeit								0,00	168.400,00	0,00
1/851200-346000	Tilgung (PSK 1150235 - 28055/8512)			3614		65			84.500,00	85.600,00	85.459,85
1/851200-346100	Tilgung (PSK 1171142 - 28055/85116)			3614		65			1.600,00	1.600,00	2.972,58
1/851200-346200	Tilgung (PSK 1171142 - 28055/85113)			3614		65			3.100,00	3.100,00	3.676,96
SU 36	Summe Auszahlungen aus der Finanzierungstätigkeit								89.200,00	90.300,00	92.109,39
SA4	Saldo (4) Geldfluss aus der Finanzierungstätigkeit (35 – 36)								-89.200,00	78.100,00	-92.109,39
SA5	Saldo (5) Geldfluss aus der voranschlagswirksamen Gebarung (Saldo 3 + Saldo 4)								0,00	-11.900,00	-289.186,54
851500 Abwasserbeseitigung Kochholz/Häusling											
Operative Gebarung											
2/851500+813000	Erträge aus der Auflösung von Investitionszuschüssen (Kapitaltransfers)			2127					9.300,00	18.600,00	9.316,33
2/851500+852100	Kanalbenützungsgebühren			2113	3113	12			38.000,00	37.600,00	37.099,47
2/851500+860000	Zuschuss Komm. Kredit 8515			2121	3121	15			8.400,00	8.500,00	14.467,95
SU 21 / 31	Summe Erträge / Einzahlungen operative Gebarung								55.700,00	64.700,00	60.883,75
1/851500-600000	Beleuchtung und Stromverbrauch			2222	3222	24			500,00	700,00	253,73
1/851500-612000	Instandhaltung, Ersatzteile usw.			2224	3224	24			1.000,00	500,00	548,56
1/851500-612100	Instandhaltung von Hausanschlusspumpwerke			2224	3224	24			1.000,00		
1/851500-631000	Telefongebühren			2222	3222	24			100,00	100,00	129,69
1/851500-650000	Kreditzinsen (HypoNÖ 466144304 - 28053/8515)			2241	3241	25			7.400,00	2.900,00	2.071,73
1/851500-680000	Planmäßige Abschreibung			2226					19.300,00	38.600,00	19.273,47
1/851500-720000	Kostenbeiträge Bauhof			2225	3225	24			1.000,00	1.500,00	2.800,83
1/851500-720200	Betriebskosten Schönbühel-Aggsbach			2225	3225	24			30.400,00		23.135,26
1/851500-720300	Kostenbeiträge (Kostenersätze) für Leistungen Betriebskosten Aggsbach			2225	3225				30.000,00		
SU 22 / 32	Summe Aufwendungen / Auszahlungen operative Gebarung								60.300,00	74.700,00	48.213,27
SA 0 / SA 1	(0) Nettoergebnis (21 - 22) / (1) Geldfluss operative Gebarung (31 – 32)								-4.600,00	-10.000,00	12.670,48
SA01	Saldo (01) Haushaltsrücklagen (230 - 240)								0,00	0,00	0,00
SA00	Saldo (00) Nettoergebnis nach Haushaltsrücklagen (Saldo 0 + Saldo 01)								-4.600,00	-10.000,00	12.670,48
Investive Gebarung											
2/851500+307000	Kapitaltransfers von privaten Haushalten und privaten Organisationen ohne Erwerbszweck und andere			3334		34				3.100,00	2.227,21
SU 33	Summe Einzahlungen investive Gebarung								3.100,00	0,00	2.227,21
SU 34	Summe Auszahlungen investive Gebarung								0,00	0,00	0,00

	MVAG	VC	QU	Ergebnisvoranschlag			Finanzierungsvoranschlag			
				EH	FH	VA 2024	VA 2023	RA 2022	VA 2024	VA 2023
SA2								3.100,00	0,00	2.227,21
SA3								8.500,00	10.000,00	24.854,83
Finanzierungstätigkeit										
SU 35								0,00	0,00	0,00
1/851500-346000								18.800,00	20.200,00	20.438,40
SU 36								18.800,00	20.200,00	20.438,40
SA4								-18.800,00	-20.200,00	-20.438,40
SA5								-10.300,00	-10.200,00	4.416,43
851600										
Abwasserbeseitigung Öd										
Operative Gebarung										
2/851600+813000								1.600,00	3.200,00	1.590,03
2/851600+852100								7.000,00	6.900,00	6.472,41
2/851600+860000								1.400,00	1.500,00	2.470,19
SU 21 / 31								10.000,00	11.600,00	10.532,63
1/851600-600000								1.500,00	3.000,00	996,80
1/851600-612000								1.000,00	500,00	963,46
1/851600-631000								100,00	100,00	55,11
1/851600-650000								900,00	100,00	73,26
1/851600-670000								100,00	100,00	32,83
1/851600-680000								2.900,00	5.800,00	2.947,65
1/851600-720000								500,00	300,00	819,11
1/851600-728000								800,00	800,00	
SU 22 / 32								7.800,00	10.700,00	5.888,22
SA 0 / SA 1								2.200,00	900,00	4.644,41
SA01								0,00	0,00	0,00
SA00								2.200,00	900,00	4.644,41
Investive Gebarung										
SU 33								0,00	0,00	0,00
SU 34								0,00	0,00	0,00
SA2								0,00	0,00	0,00
SA3								3.500,00	3.500,00	6.002,03
Finanzierungstätigkeit										
SU 35								0,00	0,00	0,00
1/851600-346000								1.900,00	2.500,00	1.473,98
SU 36								1.900,00	2.500,00	1.473,98

		MVAG VC QU			Ergebnisvoranschlag			Finanzierungsvoranschlag		
		EH	FH		VA 2024	VA 2023	RA 2022	VA 2024	VA 2023	RA 2022
SA4	Saldo (4) Geldfluss aus der Finanzierungstätigkeit (35 – 36)							-1.900,00	-2.500,00	-1.473,98
SA5	Saldo (5) Geldfluss aus der voranschlagswirksamen Gebarung (Saldo 3 + Saldo 4)							1.600,00	1.000,00	4.528,05
851610	Abwasserbeseitigung Besenbuch									
Operative Gebarung										
2/851610+813000	Erträge aus der Auflösung von Investitionszuschüssen (Kapitaltransfers)		2127		2.700,00	5.400,00	2.672,97			
2/851610+852100	Kanalbenützungsgebühren	2113	3113	12	10.000,00	9.400,00	8.954,31	10.000,00	9.400,00	8.954,31
2/851610+860000	Zuschuss Komm. Kredit 85161	2121	3121	15	2.700,00	2.800,00	4.479,32	2.700,00	2.800,00	4.479,32
SU 21 / 31	Summe Erträge / Einzahlungen operative Gebarung				15.400,00	17.600,00	16.106,60	12.700,00	12.200,00	13.433,63
1/851610-600000	Beleuchtung und Strom	2222	3222	24	1.000,00	2.700,00	859,46	1.000,00	2.700,00	859,46
1/851610-612000	Instandhaltung, Ersatzteile usw.	2224	3224	24	1.000,00	500,00	569,14	1.000,00	500,00	569,14
1/851610-631000	Telefongebühren	2222	3222	24	100,00	100,00	50,04	100,00	100,00	54,21
1/851610-650000	Kreditzinsen (Raika 14-00 - 28050/85161)	2241	3241	25	1.600,00	200,00	131,95	1.600,00	200,00	131,95
1/851610-670000	Versicherungen	2222	3222	24	100,00	100,00	52,10	100,00	100,00	52,10
1/851610-680000	Planmäßige Abschreibung	2226			5.000,00	10.000,00	5.011,63			
1/851610-720000	Kostenbeiträge Bauhof	2225	3225	24	500,00	500,00	1.347,57	500,00	500,00	1.347,57
1/851610-728000	Klärschlammverwertung	2225	3225	24	800,00	800,00		800,00	800,00	
SU 22 / 32	Summe Aufwendungen / Auszahlungen operative Gebarung				10.100,00	14.900,00	8.021,89	5.100,00	4.900,00	3.014,43
SA 0 / SA 1	(0) Nettoergebnis (21 - 22) / (1) Geldfluss operative Gebarung (31 – 32)				5.300,00	2.700,00	8.084,71	7.600,00	7.300,00	10.419,20
SA01	Saldo (01) Haushaltsrücklagen (230 - 240)				0,00	0,00	0,00	0,00	0,00	0,00
SA00	Saldo (00) Nettoergebnis nach Haushaltsrücklagen (Saldo 0 + Saldo 01)				5.300,00	2.700,00	8.084,71			
Investive Gebarung										
SU 33	Summe Einzahlungen investive Gebarung							0,00	0,00	0,00
1/851610-004000	Erweiterung/Hausanschlüsse		3412	2 40				1.000,00	1.000,00	
SU 34	Summe Auszahlungen investive Gebarung							1.000,00	1.000,00	0,00
SA2	Saldo (2) Geldfluss aus der Investiven Gebarung (33 – 34)							-1.000,00	-1.000,00	0,00
SA3	Saldo (3) Nettofinanzierungssaldo (Saldo 1 + Saldo 2)							6.600,00	6.300,00	10.419,20
Finanzierungstätigkeit										
SU 35	Summe Einzahlungen aus der Finanzierungstätigkeit							0,00	0,00	0,00
1/851610-346000	Tilgung (Raika 14-00 - 28050/85161)		3614	65				3.400,00	4.700,00	2.654,50
SU 36	Summe Auszahlungen aus der Finanzierungstätigkeit							3.400,00	4.700,00	2.654,50
SA4	Saldo (4) Geldfluss aus der Finanzierungstätigkeit (35 – 36)							-3.400,00	-4.700,00	-2.654,50
SA5	Saldo (5) Geldfluss aus der voranschlagswirksamen Gebarung (Saldo 3 + Saldo 4)							3.200,00	1.600,00	7.764,70

		MVAG		VC QU	Ergebnisvoranschlag			Finanzierungsvoranschlag		
		EH	FH		VA 2024	VA 2023	RA 2022	VA 2024	VA 2023	RA 2022
851700	Abwasserbeseitigung Hessendorf									
	Operative Gebarung									
2/851700+813000	Erträge aus der Auflösung von Investitionszuschüssen (Kapitaltransfers)	2127			2.100,00	4.200,00	2.121,65			
2/851700+852100	Kanalbenützungsgebühren	2113	3113	12	10.500,00	10.400,00	9.662,76	10.500,00	10.400,00	9.662,76
2/851700+860000	Zuschuss Komm. Kredit 8517	2121	3121	15	2.100,00	2.200,00	3.563,23	2.100,00	2.200,00	3.563,23
SU 21 / 31	Summe Erträge / Einzahlungen operative Gebarung				14.700,00	16.800,00	15.347,64	12.600,00	12.600,00	13.225,99
1/851700-600000	Beleuchtung und Strom	2222	3222	24	2.000,00	4.500,00	1.481,72	2.000,00	4.500,00	1.481,72
1/851700-612000	Instandhaltung, Ersatzteile usw.	2224	3224	24	1.000,00	500,00	1.177,30	1.000,00	500,00	1.177,30
1/851700-631000	Telefongebühren	2222	3222	24	100,00	100,00	45,87	100,00	100,00	50,04
1/851700-650000	Kreditzinsen (Raika 14-00 - 28050/8517)	2241	3241	25	1.400,00	200,00	131,95	1.400,00	200,00	131,95
1/851700-670000	Versicherungen	2222	3222	24	100,00	100,00	52,10	100,00	100,00	52,10
1/851700-680000	Planmäßige Abschreibung	2226			4.300,00	8.600,00	4.297,62			
1/851700-720000	Kostenbeiträge Bauhof	2225	3225	24	500,00	300,00	977,65	500,00	300,00	977,65
1/851700-728000	Klärschlammverwertung	2225	3225	24	500,00	500,00		500,00	500,00	
SU 22 / 32	Summe Aufwendungen / Auszahlungen operative Gebarung				9.900,00	14.800,00	8.164,21	5.600,00	6.200,00	3.870,76
SA 0 / SA 1	(0) Nettoergebnis (21 - 22) / (1) Geldfluss operative Gebarung (31 - 32)				4.800,00	2.000,00	7.183,43	7.000,00	6.400,00	9.355,23
SA01	Saldo (01) Haushaltsrücklagen (230 - 240)				0,00	0,00	0,00	0,00	0,00	0,00
SA00	Saldo (00) Nettoergebnis nach Haushaltsrücklagen (Saldo 0 + Saldo 01)				4.800,00	2.000,00	7.183,43			
	Investive Gebarung									
SU 33	Summe Einzahlungen investive Gebarung							0,00	0,00	0,00
SU 34	Summe Auszahlungen investive Gebarung							0,00	0,00	0,00
SA2	Saldo (2) Geldfluss aus der Investiven Gebarung (33 - 34)							0,00	0,00	0,00
SA3	Saldo (3) Nettofinanzierungssaldo (Saldo 1 + Saldo 2)							7.000,00	6.400,00	9.355,23
	Finanzierungstätigkeit									
SU 35	Summe Einzahlungen aus der Finanzierungstätigkeit							0,00	0,00	0,00
1/851700-346000	Tilgung (Raika 14-00 - 28050/8517)		3614	65				3.000,00	4.100,00	2.654,49
SU 36	Summe Auszahlungen aus der Finanzierungstätigkeit							3.000,00	4.100,00	2.654,49
SA4	Saldo (4) Geldfluss aus der Finanzierungstätigkeit (35 - 36)							-3.000,00	-4.100,00	-2.654,49
SA5	Saldo (5) Geldfluss aus der voranschlagswirksamen Gebarung (Saldo 3 + Saldo 4)							4.000,00	2.300,00	6.700,74
851800	Abwasserbeseitigung Himberg									
	Operative Gebarung									
SU 21 / 31	Summe Erträge / Einzahlungen operative Gebarung				0,00	0,00	0,00	0,00	0,00	0,00
1/851800-680000	Planmäßige Abschreibung	2226			16.600,00	33.200,00	16.564,98			
SU 22 / 32	Summe Aufwendungen / Auszahlungen operative Gebarung				16.600,00	33.200,00	16.564,98	0,00	0,00	0,00
SA 0 / SA 1	(0) Nettoergebnis (21 - 22) / (1) Geldfluss operative Gebarung (31 - 32)				-16.600,00	-33.200,00	-16.564,98	0,00	0,00	0,00
SA01	Saldo (01) Haushaltsrücklagen (230 - 240)				0,00	0,00	0,00	0,00	0,00	0,00

		MVAG		VC QU	Ergebnisvoranschlag			Finanzierungsvoranschlag		
		EH	FH		VA 2024	VA 2023	RA 2022	VA 2024	VA 2023	RA 2022
SA00	Saldo (00) Nettoergebnis nach Haushaltsrücklagen (Saldo 0 + Saldo 01)				-16.600,00	-33.200,00	-16.564,98			
Investive Gebarung										
SU 33	Summe Einzahlungen investive Gebarung							0,00	0,00	0,00
SU 34	Summe Auszahlungen investive Gebarung							0,00	0,00	0,00
SA2	Saldo (2) Geldfluss aus der Investiven Gebarung (33 – 34)							0,00	0,00	0,00
SA3	Saldo (3) Nettofinanzierungssaldo (Saldo 1 + Saldo 2)							0,00	0,00	0,00
Finanzierungstätigkeit										
SU 35	Summe Einzahlungen aus der Finanzierungstätigkeit							0,00	0,00	0,00
SU 36	Summe Auszahlungen aus der Finanzierungstätigkeit							0,00	0,00	0,00
SA4	Saldo (4) Geldfluss aus der Finanzierungstätigkeit (35 – 36)							0,00	0,00	0,00
SA5	Saldo (5) Geldfluss aus der voranschlagswirksamen Gebarung (Saldo 3 + Saldo 4)							0,00	0,00	0,00
851970	Hochwasser Starkregen									
Operative Gebarung										
2/851970+813000	Erträge aus der Auflösung von Investitionszuschüssen (Kapitaltransfers)		2127		3.200,00					
6/851970+829910	Sonstige Erträge	2116	3116	1 18				36.523,95		36.523,95
SU 21 / 31	Summe Erträge / Einzahlungen operative Gebarung				3.200,00	0,00	36.523,95	0,00	0,00	36.523,95
1/851970-680000	Planmäßige Abschreibung		2226		700,00					
1/851970-729910	Sonstige Aufwendungen	2225	3225	24				36.523,95		36.523,95
SU 22 / 32	Summe Aufwendungen / Auszahlungen operative Gebarung				700,00	0,00	36.523,95	0,00	0,00	36.523,95
SA 0 / SA 1	(0) Nettoergebnis (21 - 22) / (1) Geldfluss operative Gebarung (31 – 32)				2.500,00	0,00	0,00	0,00	0,00	0,00
SA01	Saldo (01) Haushaltsrücklagen (230 - 240)				0,00	0,00	0,00	0,00	0,00	0,00
SA00	Saldo (00) Nettoergebnis nach Haushaltsrücklagen (Saldo 0 + Saldo 01)				2.500,00	0,00	0,00			
Investive Gebarung										
SU 33	Summe Einzahlungen investive Gebarung							0,00	0,00	0,00
5/851970-004000	Wasser- und Abwasserbauten und -anlagen		3412	1 40						36.523,95
SU 34	Summe Auszahlungen investive Gebarung							0,00	0,00	36.523,95
SA2	Saldo (2) Geldfluss aus der Investiven Gebarung (33 – 34)							0,00	0,00	-36.523,95
SA3	Saldo (3) Nettofinanzierungssaldo (Saldo 1 + Saldo 2)							0,00	0,00	-36.523,95
Finanzierungstätigkeit										
SU 35	Summe Einzahlungen aus der Finanzierungstätigkeit							0,00	0,00	0,00
SU 36	Summe Auszahlungen aus der Finanzierungstätigkeit							0,00	0,00	0,00
SA4	Saldo (4) Geldfluss aus der Finanzierungstätigkeit (35 – 36)							0,00	0,00	0,00
SA5	Saldo (5) Geldfluss aus der voranschlagswirksamen Gebarung (Saldo 3 + Saldo 4)							0,00	0,00	-36.523,95

		MVAG		VC QU	Ergebnisvoranschlag			Finanzierungsvoranschlag		
		EH	FH		VA 2024	VA 2023	RA 2022	VA 2024	VA 2023	RA 2022
851980	Abwasserbeseitigung PV-Anlage									
Operative Gebarung										
2/851980+810200	Leistungserlöse Anlagen	2114	3114	13	4.200,00	4.000,00	4.275,76	4.200,00	4.000,00	4.275,76
2/851980+860000	Zuschuss Bundesförderung Hypo NÖ (28053/851982)	2121	3121	15	1.400,00	1.500,00	4.685,06	1.400,00	1.500,00	4.685,06
SU 21 / 31	Summe Erträge / Einzahlungen operative Gebarung				5.600,00	5.500,00	8.960,82	5.600,00	5.500,00	8.960,82
1/851980-612000	Instandhaltung, Ersatzteile usw.	2224	3224	24	500,00	500,00	925,57	500,00	500,00	925,57
1/851980-631000	Telefongebühren	2222	3222	24	100,00	100,00	77,21	100,00	100,00	77,21
1/851980-650000	Kreditzinsen (HypoNÖ 466188409 - 28053/85198)	2241	3241	25			180,49			180,49
1/851980-650100	Kreditzinsen (HypoNÖ 466191701 - 28053/851982)	2241	3241	25	4.900,00	1.600,00	1.501,21	4.900,00	1.600,00	1.501,21
1/851980-680000	Planmäßige Abschreibung	2226			12.700,00	25.400,00	12.702,16			
1/851980-720000	Kostenbeiträge Bauhof	2225	3225	24	500,00			500,00		
SU 22 / 32	Summe Aufwendungen / Auszahlungen operative Gebarung				18.700,00	27.600,00	15.386,64	6.000,00	2.200,00	2.684,48
SA 0 / SA 1	(0) Nettoergebnis (21 - 22) / (1) Geldfluss operative Gebarung (31 - 32)				-13.100,00	-22.100,00	-6.425,82	-400,00	3.300,00	6.276,34
SA01	Saldo (01) Haushaltsrücklagen (230 - 240)				0,00	0,00	0,00	0,00	0,00	0,00
SA00	Saldo (00) Nettoergebnis nach Haushaltsrücklagen (Saldo 0 + Saldo 01)				-13.100,00	-22.100,00	-6.425,82			
Investive Gebarung										
SU 33	Summe Einzahlungen investive Gebarung							0,00	0,00	0,00
SU 34	Summe Auszahlungen investive Gebarung							0,00	0,00	0,00
SA2	Saldo (2) Geldfluss aus der Investiven Gebarung (33 - 34)							0,00	0,00	0,00
SA3	Saldo (3) Nettofinanzierungssaldo (Saldo 1 + Saldo 2)							-400,00	3.300,00	6.276,34
Finanzierungstätigkeit										
SU 35	Summe Einzahlungen aus der Finanzierungstätigkeit							0,00	0,00	0,00
1/851980-346000	Tilgung (HypoNÖ 466188409 - 28053/85198)		3614	65						20.114,01
1/851980-346100	Tilgung (HypoNÖ 466191701 - 28053/851982)		3614	65				4.500,00	5.600,00	5.563,91
SU 36	Summe Auszahlungen aus der Finanzierungstätigkeit							4.500,00	5.600,00	25.677,92
SA4	Saldo (4) Geldfluss aus der Finanzierungstätigkeit (35 - 36)							-4.500,00	-5.600,00	-25.677,92
SA5	Saldo (5) Geldfluss aus der voranschlagswirksamen Gebarung (Saldo 3 + Saldo 4)							-4.900,00	-2.300,00	-19.401,58
851990	Abwasserbeseitigung ges. Gemeindegebiet									
Operative Gebarung										
2/851990+813000	Erträge aus der Auflösung von Investitionszuschüssen (Kapitaltransfers)		2127		2.600,00	3.400,00	1.663,98			
SU 21 / 31	Summe Erträge / Einzahlungen operative Gebarung				2.600,00	3.400,00	1.663,98	0,00	0,00	0,00
1/851990-612000	Instandhaltung, Ersatzteile u. div.	2224	3224	24	500,00	1.000,00		500,00	1.000,00	

		MVAG		VC QU	Ergebnisvoranschlag			Finanzierungsvoranschlag		
		EH	FH		VA 2024	VA 2023	RA 2022	VA 2024	VA 2023	RA 2022
1/851990-710000	Öffentliche Abgaben (Gebrauchsabgabe)	2225	3225	24	11.400,00	11.400,00	9.828,00	11.400,00	11.400,00	9.828,00
1/851990-720100	Kostenbeiträge (Klärschlammpresse)	2225	3225	24	2.000,00	1.500,00	875,27	2.000,00	1.500,00	875,27
1/851990-720200	Kostenbeiträge Bürodienstleistungen	2225	3225	24	13.000,00	13.000,00	11.989,37	13.000,00	13.000,00	11.989,37
1/851990-728000	Beitrag Kläranlagen-Nachbarschaften GWAW	2225	3225	24	200,00	200,00	180,00	200,00	200,00	180,00
1/851990-729000	Sontige Aufwendungen (Sachverständigentätigkeiten, ...)	2225	3225	24			174,68			174,68
SU 22 / 32	Summe Aufwendungen / Auszahlungen operative Gebarung				27.100,00	27.100,00	23.047,32	27.100,00	27.100,00	23.047,32
SA 0 / SA 1	(0) Nettoergebnis (21 - 22) / (1) Geldfluss operative Gebarung (31 - 32)				-24.500,00	-23.700,00	-21.383,34	-27.100,00	-27.100,00	-23.047,32
SA01	Saldo (01) Haushaltsrücklagen (230 - 240)				0,00	0,00	0,00	0,00	0,00	0,00
SA00	Saldo (00) Nettoergebnis nach Haushaltsrücklagen (Saldo 0 + Saldo 01)				-24.500,00	-23.700,00	-21.383,34			
Investive Gebarung										
2/851990+300000	Kapitaltransfer von Bund (KPC)		3331	33				63.300,00	63.300,00	32.480,88
SU 33	Summe Einzahlungen investive Gebarung							63.300,00	63.300,00	32.480,88
SU 34	Summe Auszahlungen investive Gebarung							0,00	0,00	0,00
SA2	Saldo (2) Geldfluss aus der Investiven Gebarung (33 - 34)							63.300,00	63.300,00	32.480,88
SA3	Saldo (3) Nettofinanzierungssaldo (Saldo 1 + Saldo 2)							36.200,00	36.200,00	9.433,56
Finanzierungstätigkeit										
SU 35	Summe Einzahlungen aus der Finanzierungstätigkeit							0,00	0,00	0,00
SU 36	Summe Auszahlungen aus der Finanzierungstätigkeit							0,00	0,00	0,00
SA4	Saldo (4) Geldfluss aus der Finanzierungstätigkeit (35 - 36)							0,00	0,00	0,00
SA5	Saldo (5) Geldfluss aus der voranschlagswirksamen Gebarung (Saldo 3 + Saldo 4)							36.200,00	36.200,00	9.433,56
851999	Leitungsinformationssystem									
Operative Gebarung										
2/851999+813000	Erträge aus der Auflösung von Investitionszuschüssen (Kapitaltransfers)		2127		300,00					
SU 21 / 31	Summe Erträge / Einzahlungen operative Gebarung				300,00	0,00	0,00	0,00	0,00	0,00
1/851999-680000	Planmäßige Abschreibung		2226		1.600,00	3.000,00	1.536,59			
SU 22 / 32	Summe Aufwendungen / Auszahlungen operative Gebarung				1.600,00	3.000,00	1.536,59	0,00	0,00	0,00
SA 0 / SA 1	(0) Nettoergebnis (21 - 22) / (1) Geldfluss operative Gebarung (31 - 32)				-1.300,00	-3.000,00	-1.536,59	0,00	0,00	0,00
SA01	Saldo (01) Haushaltsrücklagen (230 - 240)				0,00	0,00	0,00	0,00	0,00	0,00
SA00	Saldo (00) Nettoergebnis nach Haushaltsrücklagen (Saldo 0 + Saldo 01)				-1.300,00	-3.000,00	-1.536,59			
Investive Gebarung										
6/851999+300000	Kapitaltransfers von Bund (KPC)		3331	1 33					56.500,00	
6/851999+301000	Kapitaltransfers von Ländern, Landesfonds und Landeskammern		3331	1 33				20.000,00	56.500,00	
SU 33	Summe Einzahlungen investive Gebarung							20.000,00	113.000,00	0,00

		MVAG		VC QU	Ergebnisvoranschlag			Finanzierungsvoranschlag		
		EH	FH		VA 2024	VA 2023	RA 2022	VA 2024	VA 2023	RA 2022
5/851999-004000	LIS BA 101 (Gansbach, Hessendorf, Himberg, Kicking)		3412	1 40					23.000,00	
5/851999-004100	LIS BA 102 (Häusling, Kochholz, Hohenwarth, Krapfenberg, Umbach, Eckartsberg)		3412	1 40				165.000,00	90.000,00	
SU 34	Summe Auszahlungen investive Gebarung							165.000,00	113.000,00	0,00
SA2	Saldo (2) Geldfluss aus der Investiven Gebarung (33 – 34)							-145.000,00	0,00	0,00
SA3	Saldo (3) Nettofinanzierungssaldo (Saldo 1 + Saldo 2)							-145.000,00	0,00	0,00
Finanzierungstätigkeit										
SU 35	Summe Einzahlungen aus der Finanzierungstätigkeit							0,00	0,00	0,00
SU 36	Summe Auszahlungen aus der Finanzierungstätigkeit							0,00	0,00	0,00
SA4	Saldo (4) Geldfluss aus der Finanzierungstätigkeit (35 – 36)							0,00	0,00	0,00
SA5	Saldo (5) Geldfluss aus der voranschlagswirksamen Gebarung (Saldo 3 + Saldo 4)							-145.000,00	0,00	0,00
853	Betriebe für die Errichtung und Verwaltung von Wohn- und Ges									
853000	Wohn- und Geschäftsgebäude - Marktplatz 11									
Operative Gebarung										
2/853000+811000	Mieten/Betriebskosten/Heizkosten	2115	3115	14	29.000,00	28.800,00	29.792,40	29.000,00	28.800,00	29.792,40
2/853000+811200	ALT - Mieten (Wohnung 5)	2115	3115	14			281,24			281,24
2/853000+816200	ALT - Betriebskosten (Wohnung 5)	2114	3114	13			165,00			165,00
SU 21 / 31	Summe Erträge / Einzahlungen operative Gebarung				29.000,00	28.800,00	30.238,64	29.000,00	28.800,00	30.238,64
1/853000-400000	Geringwertige Wirtschaftsgüter (GWG)	2221	3221	23	400,00	400,00	396,63	400,00	400,00	396,63
1/853000-451000	Beheizung	2221	3221	23	7.000,00	5.000,00	6.548,13	7.000,00	5.000,00	6.548,13
1/853000-600000	Beleuchtung und Strom	2222	3222	24	2.500,00	2.500,00	828,60	2.500,00	2.500,00	828,60
1/853000-614000	Instandhaltung der Wohn- u. Geschäftsgeb.	2224	3224	24	2.000,00	2.000,00	3.405,76	2.000,00	2.000,00	3.405,76
1/853000-670000	Versicherungen	2222	3222	24	1.900,00	1.500,00	1.366,83	1.900,00	1.500,00	1.366,83
1/853000-680000	Planmäßige Abschreibung	2226			43.600,00	87.200,00	43.583,64			
1/853000-700000	Leerwohnungen	2223	3223	24			825,00			825,00
1/853000-710000	Steuern und Abgaben	2225	3225	24	1.500,00	1.500,00	1.468,24	1.500,00	1.500,00	1.468,24
1/853000-711000	Geb. für die Ben. von Gde-Einrichtungen	2225	3225	24	2.500,00	1.300,00	1.518,83	2.500,00	1.300,00	1.685,39
1/853000-728000	Hausmeister - Entschädg.	2225	3225	24	800,00	800,00		800,00	800,00	
SU 22 / 32	Summe Aufwendungen / Auszahlungen operative Gebarung				62.200,00	102.200,00	59.941,66	18.600,00	15.000,00	16.524,58
SA 0 / SA 1	(0) Nettoergebnis (21 - 22) / (1) Geldfluss operative Gebarung (31 – 32)				-33.200,00	-73.400,00	-29.703,02	10.400,00	13.800,00	13.714,06
SA01	Saldo (01) Haushaltsrücklagen (230 - 240)				0,00	0,00	0,00	0,00	0,00	0,00
SA00	Saldo (00) Nettoergebnis nach Haushaltsrücklagen (Saldo 0 + Saldo 01)				-33.200,00	-73.400,00	-29.703,02			
Investive Gebarung										
SU 33	Summe Einzahlungen investive Gebarung							0,00	0,00	0,00
SU 34	Summe Auszahlungen investive Gebarung							0,00	0,00	0,00

		MVAG VC QU			Ergebnisvoranschlag			Finanzierungsvoranschlag		
		EH	FH		VA 2024	VA 2023	RA 2022	VA 2024	VA 2023	RA 2022
SA2	Saldo (2) Geldfluss aus der Investiven Gebarung (33 – 34)							0,00	0,00	0,00
SA3	Saldo (3) Nettofinanzierungssaldo (Saldo 1 + Saldo 2)							10.400,00	13.800,00	13.714,06
Finanzierungstätigkeit										
SU 35	Summe Einzahlungen aus der Finanzierungstätigkeit							0,00	0,00	0,00
SU 36	Summe Auszahlungen aus der Finanzierungstätigkeit							0,00	0,00	0,00
SA4	Saldo (4) Geldfluss aus der Finanzierungstätigkeit (35 – 36)							0,00	0,00	0,00
SA5	Saldo (5) Geldfluss aus der voranschlagswirksamen Gebarung (Saldo 3 + Saldo 4)							10.400,00	13.800,00	13.714,06
853100	Wohn- und Geschäftsgebäude - Grabenhofstraße 1									
Operative Gebarung										
2/853100+811000	Miete/Betriebskosten/Heizkosten	2115	3115	14	28.500,00	28.000,00	30.803,64	28.500,00	28.000,00	30.803,64
6/853100+829910	Sonstige Erträge	2116	3116	1 18			12.686,10			12.686,10
SU 21 / 31	Summe Erträge / Einzahlungen operative Gebarung				28.500,00	28.000,00	43.489,74	28.500,00	28.000,00	43.489,74
1/853100-451000	Beheizung	2221	3221	23	3.000,00	3.000,00	138,06	3.000,00	3.000,00	138,06
1/853100-600000	Beleuchtung und Strom	2222	3222	24	4.000,00	3.900,00	1.601,97	4.000,00	3.900,00	1.601,97
1/853100-614000	Instandhaltung	2224	3224	24	500,00	500,00		500,00	500,00	
1/853100-670000	Versicherungen	2222	3222	24	1.300,00	1.300,00	1.137,71	1.300,00	1.300,00	1.137,71
1/853100-680000	Planmäßige Abschreibung	2226			300,00	600,00	253,72			
1/853100-710000	Steuern und Abgaben	2225	3225	24	500,00	200,00	77,76	500,00	200,00	77,76
1/853100-711000	Geb. für die Ben. von Gde.Einricht- u. -anlag. gem. FAG (Ausgabe)	2225	3225	24	2.500,00	1.900,00	1.991,54	2.500,00	1.900,00	1.991,54
1/853100-720000	Kostenbeiträge Bauhof	2225	3225	24	500,00	500,00	7.636,22	500,00	500,00	7.636,22
SU 22 / 32	Summe Aufwendungen / Auszahlungen operative Gebarung				12.600,00	11.900,00	12.836,98	12.300,00	11.300,00	12.583,26
SA 0 / SA 1	(0) Nettoergebnis (21 - 22) / (1) Geldfluss operative Gebarung (31 – 32)				15.900,00	16.100,00	30.652,76	16.200,00	16.700,00	30.906,48
SA01	Saldo (01) Haushaltsrücklagen (230 - 240)				0,00	0,00	0,00	0,00	0,00	0,00
SA00	Saldo (00) Nettoergebnis nach Haushaltsrücklagen (Saldo 0 + Saldo 01)				15.900,00	16.100,00	30.652,76			
Investive Gebarung										
SU 33	Summe Einzahlungen investive Gebarung							0,00	0,00	0,00
5/853100-001000	Erwerb v. Grundstücken		3412	1 40						3.360,00
5/853100-010000	Gebäude und Bauten		3413	1 40						9.326,10
SU 34	Summe Auszahlungen investive Gebarung							0,00	0,00	12.686,10
SA2	Saldo (2) Geldfluss aus der Investiven Gebarung (33 – 34)							0,00	0,00	-12.686,10
SA3	Saldo (3) Nettofinanzierungssaldo (Saldo 1 + Saldo 2)							16.200,00	16.700,00	18.220,38
Finanzierungstätigkeit										
SU 35	Summe Einzahlungen aus der Finanzierungstätigkeit							0,00	0,00	0,00
SU 36	Summe Auszahlungen aus der Finanzierungstätigkeit							0,00	0,00	0,00
SA4	Saldo (4) Geldfluss aus der Finanzierungstätigkeit (35 – 36)							0,00	0,00	0,00

		MVAG VC QU			Ergebnisvoranschlag			Finanzierungsvoranschlag		
		EH	FH		VA 2024	VA 2023	RA 2022	VA 2024	VA 2023	RA 2022
SA5	Saldo (5) Geldfluss aus der voranschlagswirksamen Gebarung (Saldo 3 + Saldo 4)							16.200,00	16.700,00	18.220,38
853200	Wohn- und Geschäftsgebäude									
	Operative Gebarung									
2/853200+811000	Mieten/Betriebskosten (Himbergerstraße 3)	2115	3115	14	2.000,00	2.000,00	2.040,00	2.000,00	2.000,00	2.040,00
SU 21 / 31	Summe Erträge / Einzahlungen operative Gebarung				2.000,00	2.000,00	2.040,00	2.000,00	2.000,00	2.040,00
1/853200-650000	Kreditzinsen (HypoNÖ 466195804 - 28053/853)	2241	3241	25	5.900,00	2.400,00	1.951,93	5.900,00	2.400,00	1.951,93
SU 22 / 32	Summe Aufwendungen / Auszahlungen operative Gebarung				5.900,00	2.400,00	1.951,93	5.900,00	2.400,00	1.951,93
SA 0 / SA 1	(0) Nettoergebnis (21 - 22) / (1) Geldfluss operative Gebarung (31 - 32)				-3.900,00	-400,00	88,07	-3.900,00	-400,00	88,07
SA01	Saldo (01) Haushaltsrücklagen (230 - 240)				0,00	0,00	0,00	0,00	0,00	0,00
SA00	Saldo (00) Nettoergebnis nach Haushaltsrücklagen (Saldo 0 + Saldo 01)				-3.900,00	-400,00	88,07			
	Investive Gebarung									
SU 33	Summe Einzahlungen investive Gebarung							0,00	0,00	0,00
SU 34	Summe Auszahlungen investive Gebarung							0,00	0,00	0,00
SA2	Saldo (2) Geldfluss aus der Investiven Gebarung (33 - 34)							0,00	0,00	0,00
SA3	Saldo (3) Nettofinanzierungssaldo (Saldo 1 + Saldo 2)							-3.900,00	-400,00	88,07
	Finanzierungstätigkeit									
SU 35	Summe Einzahlungen aus der Finanzierungstätigkeit							0,00	0,00	0,00
1/853200-346000	Tilgung (HypoNÖ 466195804 - 28053/853)		3614	65				10.200,00	11.300,00	11.433,57
SU 36	Summe Auszahlungen aus der Finanzierungstätigkeit							10.200,00	11.300,00	11.433,57
SA4	Saldo (4) Geldfluss aus der Finanzierungstätigkeit (35 - 36)							-10.200,00	-11.300,00	-11.433,57
SA5	Saldo (5) Geldfluss aus der voranschlagswirksamen Gebarung (Saldo 3 + Saldo 4)							-14.100,00	-11.700,00	-11.345,50
853300	Wohn- und Geschäftsgebäude - Gemeindeplatz 3									
	Operative Gebarung									
2/853300+811000	Miete/Betriebskosten/Heizkosten	2115	3115	14	7.300,00	7.200,00	7.320,72	7.300,00	7.200,00	7.320,72
SU 21 / 31	Summe Erträge / Einzahlungen operative Gebarung				7.300,00	7.200,00	7.320,72	7.300,00	7.200,00	7.320,72
1/853300-451000	Beheizung	2221	3221	23	3.000,00	2.800,00	2.113,60	3.000,00	2.800,00	2.113,60
1/853300-600000	Beleuchtung und Strom	2222	3222	24	1.500,00	1.500,00	479,64	1.500,00	1.500,00	479,64
1/853300-614000	Instandhaltung	2224	3224	24	500,00	500,00		500,00	500,00	
1/853300-670000	Versicherungen	2222	3222	24	200,00	300,00	183,99	200,00	300,00	183,99
1/853300-680000	Planmäßige Abschreibung	2226			8.200,00	16.400,00	8.196,17			
1/853300-710000	Öffentliche Abgaben (Ausgaben), ohne Gebühren gemäß FAG	2225	3225	24	500,00	300,00	291,94	500,00	300,00	291,94

		MVAG		VC QU	Ergebnisvoranschlag			Finanzierungsvoranschlag		
		EH	FH		VA 2024	VA 2023	RA 2022	VA 2024	VA 2023	RA 2022
1/853300-711000	Geb. für die Ben. von Gde. Einrichtungen u. -anlag. gem. FAG (Ausgabe)	2225	3225	24	1.000,00	600,00	587,34	1.000,00	600,00	659,52
SU 22 / 32	Summe Aufwendungen / Auszahlungen operative Gebarung				14.900,00	22.400,00	11.852,68	6.700,00	6.000,00	3.728,69
SA 0 / SA 1	(0) Nettoergebnis (21 - 22) / (1) Geldfluss operative Gebarung (31 - 32)				-7.600,00	-15.200,00	-4.531,96	600,00	1.200,00	3.592,03
SA01	Saldo (01) Haushaltsrücklagen (230 - 240)				0,00	0,00	0,00	0,00	0,00	0,00
SA00	Saldo (00) Nettoergebnis nach Haushaltsrücklagen (Saldo 0 + Saldo 01)				-7.600,00	-15.200,00	-4.531,96			
Investive Gebarung										
SU 33	Summe Einzahlungen investive Gebarung							0,00	0,00	0,00
SU 34	Summe Auszahlungen investive Gebarung							0,00	0,00	0,00
SA2	Saldo (2) Geldfluss aus der Investiven Gebarung (33 - 34)							0,00	0,00	0,00
SA3	Saldo (3) Nettofinanzierungssaldo (Saldo 1 + Saldo 2)							600,00	1.200,00	3.592,03
Finanzierungstätigkeit										
SU 35	Summe Einzahlungen aus der Finanzierungstätigkeit							0,00	0,00	0,00
SU 36	Summe Auszahlungen aus der Finanzierungstätigkeit							0,00	0,00	0,00
SA4	Saldo (4) Geldfluss aus der Finanzierungstätigkeit (35 - 36)							0,00	0,00	0,00
SA5	Saldo (5) Geldfluss aus der voranschlagswirksamen Gebarung (Saldo 3 + Saldo 4)							600,00	1.200,00	3.592,03
853400	Wohn- und Geschäftsgebäude - Kirchengasse 1									
Operative Gebarung										
2/853400+811000	Mieten/Betriebskosten	2115	3115	14	600,00	600,00	590,64	600,00	600,00	590,64
SU 21 / 31	Summe Erträge / Einzahlungen operative Gebarung				600,00	600,00	590,64	600,00	600,00	590,64
1/853400-400000	Geringwertige Wirtschaftsgüter (GWG)	2221	3221	23	500,00	500,00	2.252,16	500,00	500,00	2.252,16
1/853400-600000	Strom	2222	3222	24	500,00	500,00		500,00	500,00	
1/853400-614000	Instandhaltung	2224	3224	24	500,00	500,00		500,00	500,00	
1/853400-670000	Versicherungen	2222	3222	24	800,00	800,00	761,67	800,00	800,00	761,67
1/853400-680000	Planmäßige Abschreibung	2226			32.100,00	64.000,00	32.032,19			
1/853400-710000	Öffentliche Abgaben (Ausgaben), ohne Gebühren gemäß FAG	2225	3225	24	500,00	500,00		500,00	500,00	
1/853400-711000	Gebühren für die Benützung von Gemeindeeinrichtungen und Anlagen gemäß FAG	2225	3225	24	1.200,00			1.200,00		
SU 22 / 32	Summe Aufwendungen / Auszahlungen operative Gebarung				36.100,00	66.800,00	35.046,02	4.000,00	2.800,00	3.013,83
SA 0 / SA 1	(0) Nettoergebnis (21 - 22) / (1) Geldfluss operative Gebarung (31 - 32)				-35.500,00	-66.200,00	-34.455,38	-3.400,00	-2.200,00	-2.423,19
SA01	Saldo (01) Haushaltsrücklagen (230 - 240)				0,00	0,00	0,00	0,00	0,00	0,00
SA00	Saldo (00) Nettoergebnis nach Haushaltsrücklagen (Saldo 0 + Saldo 01)				-35.500,00	-66.200,00	-34.455,38			
Investive Gebarung										
SU 33	Summe Einzahlungen investive Gebarung							0,00	0,00	0,00
SU 34	Summe Auszahlungen investive Gebarung							0,00	0,00	0,00
SA2	Saldo (2) Geldfluss aus der Investiven Gebarung (33 - 34)							0,00	0,00	0,00

		MVAG VC QU			Ergebnisvoranschlag			Finanzierungsvoranschlag		
		EH	FH		VA 2024	VA 2023	RA 2022	VA 2024	VA 2023	RA 2022
SA3	Saldo (3) Nettofinanzierungssaldo (Saldo 1 + Saldo 2)							-3.400,00	-2.200,00	-2.423,19
Finanzierungstätigkeit										
SU 35	Summe Einzahlungen aus der Finanzierungstätigkeit							0,00	0,00	0,00
SU 36	Summe Auszahlungen aus der Finanzierungstätigkeit							0,00	0,00	0,00
SA4	Saldo (4) Geldfluss aus der Finanzierungstätigkeit (35 – 36)							0,00	0,00	0,00
SA5	Saldo (5) Geldfluss aus der voranschlagswirksamen Gebarung (Saldo 3 + Saldo 4)							-3.400,00	-2.200,00	-2.423,19
853500	Wohn- und Geschäftsgebäude ASBÖ									
Operative Gebarung										
SU 21 / 31	Summe Erträge / Einzahlungen operative Gebarung				0,00	0,00	0,00	0,00	0,00	0,00
1/853500-600000	Beleuchtung und Strom	2222	3222	24	2.500,00	4.800,00	1.689,91	2.500,00	4.800,00	1.689,91
1/853500-614000	Instandhaltung Gebäude	2224	3224	24	500,00	200,00	4.499,38	500,00	200,00	4.499,38
1/853500-670000	Versicherungen	2222	3222	24	700,00	200,00		700,00	200,00	
1/853500-680000	Planmäßige Abschreibung	2226			5.000,00	10.000,00	5.035,35			
1/853500-711000	Geb. für die Ben. von Gde.Einricht- u. -anlag. gem. FAG (Ausgabe)	2225	3225	24	1.000,00	1.000,00	1.169,84	1.000,00	1.000,00	1.235,84
SU 22 / 32	Summe Aufwendungen / Auszahlungen operative Gebarung				9.700,00	16.200,00	12.394,48	4.700,00	6.200,00	7.425,13
SA 0 / SA 1	(0) Nettoergebnis (21 - 22) / (1) Geldfluss operative Gebarung (31 – 32)				-9.700,00	-16.200,00	-12.394,48	-4.700,00	-6.200,00	-7.425,13
SA01	Saldo (01) Haushaltsrücklagen (230 - 240)				0,00	0,00	0,00	0,00	0,00	0,00
SA00	Saldo (00) Nettoergebnis nach Haushaltsrücklagen (Saldo 0 + Saldo 01)				-9.700,00	-16.200,00	-12.394,48			
Investive Gebarung										
SU 33	Summe Einzahlungen investive Gebarung							0,00	0,00	0,00
SU 34	Summe Auszahlungen investive Gebarung							0,00	0,00	0,00
SA2	Saldo (2) Geldfluss aus der Investiven Gebarung (33 – 34)							0,00	0,00	0,00
SA3	Saldo (3) Nettofinanzierungssaldo (Saldo 1 + Saldo 2)							-4.700,00	-6.200,00	-7.425,13
Finanzierungstätigkeit										
SU 35	Summe Einzahlungen aus der Finanzierungstätigkeit							0,00	0,00	0,00
SU 36	Summe Auszahlungen aus der Finanzierungstätigkeit							0,00	0,00	0,00
SA4	Saldo (4) Geldfluss aus der Finanzierungstätigkeit (35 – 36)							0,00	0,00	0,00
SA5	Saldo (5) Geldfluss aus der voranschlagswirksamen Gebarung (Saldo 3 + Saldo 4)							-4.700,00	-6.200,00	-7.425,13
89	Wirtschaftliche Unternehmungen (Fortsetzung)									
894	Stadthallen, Kongresshäuser									
894000	Veranstaltungszentrum/Bürgertreff GVZ									
Operative Gebarung										
2/894000+811000	Mieten (Veranstaltungszentrum)	2115	3115	14	800,00	500,00	820,00	800,00	500,00	820,00
2/894000+811100	Mieten (Bürgertreff)	2115	3115	14	200,00	300,00	80,00	200,00	300,00	80,00

		MVAG		VC QU	Ergebnisvoranschlag			Finanzierungsvoranschlag		
		EH	FH		VA 2024	VA 2023	RA 2022	VA 2024	VA 2023	RA 2022
2/894000+816000	Heiz- u. Betriebskosten	2114	3114	13	500,00	300,00	520,00	500,00	300,00	520,00
2/894000+829000	Sonstige Erträge	2116	3116	18	100,00	100,00	114,71	100,00	100,00	114,71
SU 21 / 31	Summe Erträge / Einzahlungen operative Gebarung				1.600,00	1.200,00	1.534,71	1.600,00	1.200,00	1.534,71
1/894000-400000	Geringwertige Wirtschaftsgüter (GWG)	2221	3221	23	200,00	200,00	235,64	200,00	200,00	235,64
1/894000-451000	Beheizung	2221	3221	23	2.500,00	1.500,00	2.100,76	2.500,00	1.500,00	3.198,53
1/894000-454000	Reinigungsmittel	2221	3221	23	100,00	100,00	105,78	100,00	100,00	105,78
1/894000-511000	Geldbezüge der Vertragsbediensteten in handwerklicher Verwendung	2211	3211	20	1.000,00	2.000,00	1.039,70	1.000,00	2.000,00	1.039,70
1/894000-521000	Bezüge Arb. Gj.	2211	3211	20	2.100,00	2.000,00	2.037,67	2.100,00	2.000,00	2.037,67
1/894000-582000	DGB Finanzamt	2212	3212	20	100,00	100,00	168,44	100,00	100,00	168,44
1/894000-582100	DGB Sozialversicherung	2212	3212	20			336,85			336,85
1/894000-600000	Beleuchtung und Strom	2222	3222	24	1.500,00	2.400,00	-1.859,93	1.500,00	2.400,00	-1.727,93
1/894000-614000	Instandhaltung Gebäude	2224	3224	24	500,00	25.800,00	1.207,73	500,00	25.800,00	1.207,73
1/894000-670000	Versicherungen	2222	3222	24	1.400,00	1.300,00	1.284,72	1.400,00	1.300,00	1.284,72
1/894000-680000	Planmäßige Abschreibung	2226			13.100,00	27.000,00	13.928,69			
1/894000-710000	Steuern und Abgaben	2225	3225	24	500,00	500,00	478,84	500,00	500,00	478,84
1/894000-711000	Geb. für die Ben. von Gde. Einrichtungen u. -anlag. gem. FAG (Ausgabe)	2225	3225	24	1.000,00	1.000,00	1.110,72	1.000,00	1.000,00	1.110,72
1/894000-720000	Kostenbeiträge Bauhof	2225	3225	24	500,00	500,00	132,11	500,00	500,00	132,11
1/894000-728000	Entgelte für sonstige Leistungen	2225	3225	24			402,00			402,00
SU 22 / 32	Summe Aufwendungen / Auszahlungen operative Gebarung				24.500,00	64.400,00	22.709,72	11.400,00	37.400,00	10.010,80
SA 0 / SA 1	(0) Nettoergebnis (21 - 22) / (1) Geldfluss operative Gebarung (31 - 32)				-22.900,00	-63.200,00	-21.175,01	-9.800,00	-36.200,00	-8.476,09
SA01	Saldo (01) Haushaltsrücklagen (230 - 240)				0,00	0,00	0,00	0,00	0,00	0,00
SA00	Saldo (00) Nettoergebnis nach Haushaltsrücklagen (Saldo 0 + Saldo 01)				-22.900,00	-63.200,00	-21.175,01			
Investive Gebarung										
SU 33	Summe Einzahlungen investive Gebarung							0,00	0,00	0,00
SU 34	Summe Auszahlungen investive Gebarung							0,00	0,00	0,00
SA2	Saldo (2) Geldfluss aus der Investiven Gebarung (33 - 34)							0,00	0,00	0,00
SA3	Saldo (3) Nettofinanzierungssaldo (Saldo 1 + Saldo 2)							-9.800,00	-36.200,00	-8.476,09
Finanzierungstätigkeit										
SU 35	Summe Einzahlungen aus der Finanzierungstätigkeit							0,00	0,00	0,00
SU 36	Summe Auszahlungen aus der Finanzierungstätigkeit							0,00	0,00	0,00
SA4	Saldo (4) Geldfluss aus der Finanzierungstätigkeit (35 - 36)							0,00	0,00	0,00
SA5	Saldo (5) Geldfluss aus der voranschlagswirksamen Gebarung (Saldo 3 + Saldo 4)							-9.800,00	-36.200,00	-8.476,09

		MVAG VC QU			Ergebnisvoranschlag			Finanzierungsvoranschlag		
		EH	FH		VA 2024	VA 2023	RA 2022	VA 2024	VA 2023	RA 2022
9 Finanzwirtschaft										
90	Gesonderte Verwaltung									
900	Gesonderte Verwaltung									
900000	Gesonderte Verwaltung									
Operative Gebarung										
2/900000+816000	Landschaftsabgabe	2114	3114	13	200,00	100,00	137,01	200,00	100,00	137,01
2/900000+816100	Nicht behobener Jagdpacht	2114	3114	13	1.000,00	1.000,00	1.006,00	1.000,00	1.000,00	1.006,00
SU 21 / 31	Summe Erträge / Einzahlungen operative Gebarung				1.200,00	1.100,00	1.143,01	1.200,00	1.100,00	1.143,01
SU 22 / 32	Summe Aufwendungen / Auszahlungen operative Gebarung				0,00	0,00	0,00	0,00	0,00	0,00
SA 0 / SA 1	(0) Nettoergebnis (21 - 22) / (1) Geldfluss operative Gebarung (31 - 32)				1.200,00	1.100,00	1.143,01	1.200,00	1.100,00	1.143,01
SA01	Saldo (01) Haushaltsrücklagen (230 - 240)				0,00	0,00	0,00	0,00	0,00	0,00
SA00	Saldo (00) Nettoergebnis nach Haushaltsrücklagen (Saldo 0 + Saldo 01)				1.200,00	1.100,00	1.143,01			
Investive Gebarung										
SU 33	Summe Einzahlungen investive Gebarung							0,00	0,00	0,00
SU 34	Summe Auszahlungen investive Gebarung							0,00	0,00	0,00
SA2	Saldo (2) Geldfluss aus der Investiven Gebarung (33 - 34)							0,00	0,00	0,00
SA3	Saldo (3) Nettofinanzierungssaldo (Saldo 1 + Saldo 2)							1.200,00	1.100,00	1.143,01
Finanzierungstätigkeit										
SU 35	Summe Einzahlungen aus der Finanzierungstätigkeit							0,00	0,00	0,00
SU 36	Summe Auszahlungen aus der Finanzierungstätigkeit							0,00	0,00	0,00
SA4	Saldo (4) Geldfluss aus der Finanzierungstätigkeit (35 - 36)							0,00	0,00	0,00
SA5	Saldo (5) Geldfluss aus der voranschlagswirksamen Gebarung (Saldo 3 + Saldo 4)							1.200,00	1.100,00	1.143,01
91	Kapitalvermögen und Stiftungen ohne eigene Rechtspersönlichkeit									
910	Geldverkehr									
910000	Geldverkehr									
Operative Gebarung										
2/910000+823000	Zinsen der Giro- und Spargirokonten	2131	3131	14	100,00	100,00	115,26	100,00	100,00	115,26
SU 21 / 31	Summe Erträge / Einzahlungen operative Gebarung				100,00	100,00	115,26	100,00	100,00	115,26
1/910000-650000	Zinsen für Kassenkredite	2241	3241	25	200,00	200,00	57,93	200,00	200,00	57,93
1/910000-659000	Geldverkehrsspesen	2244	3244	24	2.500,00	1.600,00	2.006,05	2.500,00	1.600,00	2.006,05
1/910000-710000	KEST	2225	3225	24	100,00	100,00	28,81	100,00	100,00	28,81
SU 22 / 32	Summe Aufwendungen / Auszahlungen operative Gebarung				2.800,00	1.900,00	2.092,79	2.800,00	1.900,00	2.092,79
SA 0 / SA 1	(0) Nettoergebnis (21 - 22) / (1) Geldfluss operative Gebarung (31 - 32)				-2.700,00	-1.800,00	-1.977,53	-2.700,00	-1.800,00	-1.977,53
SA01	Saldo (01) Haushaltsrücklagen (230 - 240)				0,00	0,00	0,00	0,00	0,00	0,00

		MVAG VC QU		Ergebnisvoranschlag			Finanzierungsvoranschlag		
		EH	FH	VA 2024	VA 2023	RA 2022	VA 2024	VA 2023	RA 2022
SA00	Saldo (00) Nettoergebnis nach Haushaltsrücklagen (Saldo 0 + Saldo 01)			-2.700,00	-1.800,00	-1.977,53			
Investive Gebarung									
SU 33	Summe Einzahlungen investive Gebarung						0,00	0,00	0,00
SU 34	Summe Auszahlungen investive Gebarung						0,00	0,00	0,00
SA2	Saldo (2) Geldfluss aus der Investiven Gebarung (33 – 34)						0,00	0,00	0,00
SA3	Saldo (3) Nettofinanzierungssaldo (Saldo 1 + Saldo 2)						-2.700,00	-1.800,00	-1.977,53
Finanzierungstätigkeit									
SU 35	Summe Einzahlungen aus der Finanzierungstätigkeit						0,00	0,00	0,00
SU 36	Summe Auszahlungen aus der Finanzierungstätigkeit						0,00	0,00	0,00
SA4	Saldo (4) Geldfluss aus der Finanzierungstätigkeit (35 – 36)						0,00	0,00	0,00
SA5	Saldo (5) Geldfluss aus der voranschlagswirksamen Gebarung (Saldo 3 + Saldo 4)						-2.700,00	-1.800,00	-1.977,53
912	Rücklagen (soweit nicht aufteilbar)								
912000	Rücklagen								
Operative Gebarung									
SU 21 / 31	Summe Erträge / Einzahlungen operative Gebarung			0,00	0,00	0,00	0,00	0,00	0,00
SU 22 / 32	Summe Aufwendungen / Auszahlungen operative Gebarung			0,00	0,00	0,00	0,00	0,00	0,00
SA 0 / SA 1	(0) Nettoergebnis (21 - 22) / (1) Geldfluss operative Gebarung (31 – 32)			0,00	0,00	0,00	0,00	0,00	0,00
1/912000-795001	Zuweisung an allgemeine Haushaltsrücklagen		2401					9,32	
SA01	Saldo (01) Haushaltsrücklagen (230 - 240)			0,00	0,00	-9,32	0,00	0,00	0,00
SA00	Saldo (00) Nettoergebnis nach Haushaltsrücklagen (Saldo 0 + Saldo 01)			0,00	0,00	-9,32			
Investive Gebarung									
SU 33	Summe Einzahlungen investive Gebarung						0,00	0,00	0,00
SU 34	Summe Auszahlungen investive Gebarung						0,00	0,00	0,00
SA2	Saldo (2) Geldfluss aus der Investiven Gebarung (33 – 34)						0,00	0,00	0,00
SA3	Saldo (3) Nettofinanzierungssaldo (Saldo 1 + Saldo 2)						0,00	0,00	0,00
Finanzierungstätigkeit									
SU 35	Summe Einzahlungen aus der Finanzierungstätigkeit						0,00	0,00	0,00
SU 36	Summe Auszahlungen aus der Finanzierungstätigkeit						0,00	0,00	0,00
SA4	Saldo (4) Geldfluss aus der Finanzierungstätigkeit (35 – 36)						0,00	0,00	0,00
SA5	Saldo (5) Geldfluss aus der voranschlagswirksamen Gebarung (Saldo 3 + Saldo 4)						0,00	0,00	0,00

		MVAG VC QU			Ergebnisvoranschlag			Finanzierungsvoranschlag		
		EH	FH		VA 2024	VA 2023	RA 2022	VA 2024	VA 2023	RA 2022
92	Öffentliche Abgaben									
920	Ausschließliche Gemeindeabgaben									
920000	Ausschließliche Gemeindeabgaben									
Operative Gebarung										
2/920000+828000	Rückersätze von Ausgaben GVU	2116	3116	18	40.000,00			40.000,00		
2/920000+830000	Grundsteuer A	2111	3111	10	28.000,00	26.800,00	27.636,96	28.000,00	26.800,00	27.352,13
2/920000+831000	Grundsteuer B	2111	3111	10	130.000,00	118.700,00	126.112,76	130.000,00	118.700,00	132.530,15
2/920000+833000	Kommunalabgabe	2111	3111	10	104.000,00	98.100,00	123.412,11	104.000,00	98.100,00	134.294,12
2/920000+838000	Hundeabgabe	2111	3111	10	4.800,00	4.800,00	4.752,10	4.800,00	4.800,00	4.752,10
2/920000+841000	Gebrauchsabgabe	2111	3111	10	32.700,00	32.700,00	19.664,11	32.700,00	32.700,00	19.664,11
2/920000+849000	Nebenansprüche, Mahngebühren usw. GVU	2111	3111	10	700,00	700,00	1.105,17	700,00	700,00	1.372,65
2/920000+849100	Nebenansprüche, Mahngebühren usw. Gemeinde	2111	3111	10	100,00	100,00		100,00	100,00	
2/920000+850000	Aufschließungsbeiträge	2111	3111	10	50.000,00	100.000,00	198.210,88	50.000,00	100.000,00	175.585,93
2/920000+856000	Verwaltungsabgaben	2111	3111	10	15.000,00	19.100,00	22.241,18	15.000,00	19.100,00	21.924,23
2/920000+856100	STA Verwaltungsabgaben	2111	3111	10	1.000,00	300,00	154,95	1.000,00	300,00	154,95
2/920000+857000	Kommissionsgebühren	2111	3111	10	1.000,00	800,00	1.462,80	1.000,00	800,00	1.338,60
SU 21 / 31	Summe Erträge / Einzahlungen operative Gebarung				407.300,00	402.100,00	524.753,02	407.300,00	402.100,00	518.968,97
1/920000-640000	Rechtskosten	2222	3222	24	100,00	100,00		100,00	100,00	
1/920000-752000	Kosten der Abgabeneinhebung	2231	3231	26	20.000,00	26.000,00	21.405,47	20.000,00	26.000,00	21.525,33
SU 22 / 32	Summe Aufwendungen / Auszahlungen operative Gebarung				20.100,00	26.100,00	21.405,47	20.100,00	26.100,00	21.525,33
SA 0 / SA 1	(0) Nettoergebnis (21 - 22) / (1) Geldfluss operative Gebarung (31 – 32)				387.200,00	376.000,00	503.347,55	387.200,00	376.000,00	497.443,64
SA01	Saldo (01) Haushaltsrücklagen (230 - 240)				0,00	0,00	0,00	0,00	0,00	0,00
SA00	Saldo (00) Nettoergebnis nach Haushaltsrücklagen (Saldo 0 + Saldo 01)				387.200,00	376.000,00	503.347,55			
Investive Gebarung										
SU 33	Summe Einzahlungen investive Gebarung							0,00	0,00	0,00
SU 34	Summe Auszahlungen investive Gebarung							0,00	0,00	0,00
SA2	Saldo (2) Geldfluss aus der Investiven Gebarung (33 – 34)							0,00	0,00	0,00
SA3	Saldo (3) Nettofinanzierungssaldo (Saldo 1 + Saldo 2)							387.200,00	376.000,00	497.443,64
Finanzierungstätigkeit										
SU 35	Summe Einzahlungen aus der Finanzierungstätigkeit							0,00	0,00	0,00
SU 36	Summe Auszahlungen aus der Finanzierungstätigkeit							0,00	0,00	0,00
SA4	Saldo (4) Geldfluss aus der Finanzierungstätigkeit (35 – 36)							0,00	0,00	0,00
SA5	Saldo (5) Geldfluss aus der voranschlagswirksamen Gebarung (Saldo 3 + Saldo 4)							387.200,00	376.000,00	497.443,64

		MVAG VC QU			Ergebnisvoranschlag			Finanzierungsvoranschlag		
		EH	FH		VA 2024	VA 2023	RA 2022	VA 2024	VA 2023	RA 2022
921	Zwischen Ländern und Gemeinden geteilte Abgaben									
921000	Zwischen Ländern und Gemeinden geteilte Abgaben									
Operative Gebarung										
2/921000+834000	Nächtigungstaxe (35%) Interessentenbeitrag (95%)	2111	3111	10	500,00	500,00	470,51	500,00	500,00	470,12
2/921000+861000	Transfers von Ländern, Vergütung	2121	3121	15	5.000,00	5.000,00	17.212,78	5.000,00	5.000,00	17.212,78
SU 21 / 31	Summe Erträge / Einzahlungen operative Gebarung				5.500,00	5.500,00	17.683,29	5.500,00	5.500,00	17.682,90
SU 22 / 32	Summe Aufwendungen / Auszahlungen operative Gebarung				0,00	0,00	0,00	0,00	0,00	0,00
SA 0 / SA 1	(0) Nettoergebnis (21 - 22) / (1) Geldfluss operative Gebarung (31 - 32)				5.500,00	5.500,00	17.683,29	5.500,00	5.500,00	17.682,90
SA01	Saldo (01) Haushaltsrücklagen (230 - 240)				0,00	0,00	0,00	0,00	0,00	0,00
SA00	Saldo (00) Nettoergebnis nach Haushaltsrücklagen (Saldo 0 + Saldo 01)				5.500,00	5.500,00	17.683,29			
Investive Gebarung										
SU 33	Summe Einzahlungen investive Gebarung							0,00	0,00	0,00
SU 34	Summe Auszahlungen investive Gebarung							0,00	0,00	0,00
SA2	Saldo (2) Geldfluss aus der Investiven Gebarung (33 - 34)							0,00	0,00	0,00
SA3	Saldo (3) Nettofinanzierungssaldo (Saldo 1 + Saldo 2)							5.500,00	5.500,00	17.682,90
Finanzierungstätigkeit										
SU 35	Summe Einzahlungen aus der Finanzierungstätigkeit							0,00	0,00	0,00
SU 36	Summe Auszahlungen aus der Finanzierungstätigkeit							0,00	0,00	0,00
SA4	Saldo (4) Geldfluss aus der Finanzierungstätigkeit (35 - 36)							0,00	0,00	0,00
SA5	Saldo (5) Geldfluss aus der voranschlagswirksamen Gebarung (Saldo 3 + Saldo 4)							5.500,00	5.500,00	17.682,90
925	Ertragsanteile an gemeinschaftlichen Bundesabgaben									
925000	Ertragsanteile an gemeinschaftl. Bundesabgaben									
Operative Gebarung										
2/925000+859000	Abgabenertragsanteile	2112	3112	11	2.455.000,00	2.465.000,00	2.462.390,37	2.455.000,00	2.465.000,00	2.462.390,37
2/925000+859400	Abgabenertragsanteile n. d. abgestuften Bevölkerungsschlüssel	2112	3112	11			28.140,22			28.140,22
SU 21 / 31	Summe Erträge / Einzahlungen operative Gebarung				2.455.000,00	2.465.000,00	2.490.530,59	2.455.000,00	2.465.000,00	2.490.530,59
SU 22 / 32	Summe Aufwendungen / Auszahlungen operative Gebarung				0,00	0,00	0,00	0,00	0,00	0,00
SA 0 / SA 1	(0) Nettoergebnis (21 - 22) / (1) Geldfluss operative Gebarung (31 - 32)				2.455.000,00	2.465.000,00	2.490.530,59	2.455.000,00	2.465.000,00	2.490.530,59
SA01	Saldo (01) Haushaltsrücklagen (230 - 240)				0,00	0,00	0,00	0,00	0,00	0,00
SA00	Saldo (00) Nettoergebnis nach Haushaltsrücklagen (Saldo 0 + Saldo 01)				2.455.000,00	2.465.000,00	2.490.530,59			
Investive Gebarung										
SU 33	Summe Einzahlungen investive Gebarung							0,00	0,00	0,00
SU 34	Summe Auszahlungen investive Gebarung							0,00	0,00	0,00
SA2	Saldo (2) Geldfluss aus der Investiven Gebarung (33 - 34)							0,00	0,00	0,00
SA3	Saldo (3) Nettofinanzierungssaldo (Saldo 1 + Saldo 2)							2.455.000,00	2.465.000,00	2.490.530,59

		MVAG VC QU			Ergebnisvoranschlag			Finanzierungsvoranschlag		
		EH	FH		VA 2024	VA 2023	RA 2022	VA 2024	VA 2023	RA 2022
Finanzierungstätigkeit										
SU 35	Summe Einzahlungen aus der Finanzierungstätigkeit							0,00	0,00	0,00
SU 36	Summe Auszahlungen aus der Finanzierungstätigkeit							0,00	0,00	0,00
SA4	Saldo (4) Geldfluss aus der Finanzierungstätigkeit (35 – 36)							0,00	0,00	0,00
SA5	Saldo (5) Geldfluss aus der voranschlagswirksamen Gebarung (Saldo 3 + Saldo 4)							2.455.000,00	2.465.000,00	2.490.530,59
94 Finanzaufwendungen und Zuschüsse										
940	Bedarfszuweisungen									
940000	Bedarfszuweisungen									
Operative Gebarung										
2/940000+861000	BZ 1 NÖLR	2121	3121	15	258.000,00	290.000,00	349.353,05	258.000,00	290.000,00	349.353,05
SU 21 / 31	Summe Erträge / Einzahlungen operative Gebarung				258.000,00	290.000,00	349.353,05	258.000,00	290.000,00	349.353,05
SU 22 / 32	Summe Aufwendungen / Auszahlungen operative Gebarung				0,00	0,00	0,00	0,00	0,00	0,00
SA 0 / SA 1	(0) Nettoergebnis (21 - 22) / (1) Geldfluss operative Gebarung (31 – 32)				258.000,00	290.000,00	349.353,05	258.000,00	290.000,00	349.353,05
SA01	Saldo (01) Haushaltsrücklagen (230 - 240)				0,00	0,00	0,00	0,00	0,00	0,00
SA00	Saldo (00) Nettoergebnis nach Haushaltsrücklagen (Saldo 0 + Saldo 01)				258.000,00	290.000,00	349.353,05			
Investive Gebarung										
SU 33	Summe Einzahlungen investive Gebarung							0,00	0,00	0,00
SU 34	Summe Auszahlungen investive Gebarung							0,00	0,00	0,00
SA2	Saldo (2) Geldfluss aus der Investiven Gebarung (33 – 34)							0,00	0,00	0,00
SA3	Saldo (3) Nettofinanzierungssaldo (Saldo 1 + Saldo 2)							258.000,00	290.000,00	349.353,05
Finanzierungstätigkeit										
SU 35	Summe Einzahlungen aus der Finanzierungstätigkeit							0,00	0,00	0,00
SU 36	Summe Auszahlungen aus der Finanzierungstätigkeit							0,00	0,00	0,00
SA4	Saldo (4) Geldfluss aus der Finanzierungstätigkeit (35 – 36)							0,00	0,00	0,00
SA5	Saldo (5) Geldfluss aus der voranschlagswirksamen Gebarung (Saldo 3 + Saldo 4)							258.000,00	290.000,00	349.353,05
941 Sonstige Finanzaufwendungen nach dem FAG										
941000	Sonstige Finanzaufwendungen nach dem FAG									
Operative Gebarung										
2/941000+860000	gemäß § 24 FAG Abs. 1 + 2	2121	3121	15	199.400,00	99.700,00	98.628,00	199.400,00	99.700,00	98.628,00
SU 21 / 31	Summe Erträge / Einzahlungen operative Gebarung				199.400,00	99.700,00	98.628,00	199.400,00	99.700,00	98.628,00
SU 22 / 32	Summe Aufwendungen / Auszahlungen operative Gebarung				0,00	0,00	0,00	0,00	0,00	0,00
SA 0 / SA 1	(0) Nettoergebnis (21 - 22) / (1) Geldfluss operative Gebarung (31 – 32)				199.400,00	99.700,00	98.628,00	199.400,00	99.700,00	98.628,00
SA01	Saldo (01) Haushaltsrücklagen (230 - 240)				0,00	0,00	0,00	0,00	0,00	0,00
SA00	Saldo (00) Nettoergebnis nach Haushaltsrücklagen (Saldo 0 + Saldo 01)				199.400,00	99.700,00	98.628,00			

	MVAG	VC QU	Ergebnisvoranschlag			Finanzierungsvoranschlag					
			EH	FH	VA 2024	VA 2023	RA 2022	VA 2024	VA 2023	RA 2022	
Investive Gebarung											
SU 33			Summe Einzahlungen investive Gebarung					0,00	0,00	0,00	
SU 34			Summe Auszahlungen investive Gebarung					0,00	0,00	0,00	
SA2			Saldo (2) Geldfluss aus der Investiven Gebarung (33 – 34)					0,00	0,00	0,00	
SA3			Saldo (3) Nettofinanzierungssaldo (Saldo 1 + Saldo 2)					199.400,00	99.700,00	98.628,00	
Finanzierungstätigkeit											
SU 35			Summe Einzahlungen aus der Finanzierungstätigkeit					0,00	0,00	0,00	
SU 36			Summe Auszahlungen aus der Finanzierungstätigkeit					0,00	0,00	0,00	
SA4			Saldo (4) Geldfluss aus der Finanzierungstätigkeit (35 – 36)					0,00	0,00	0,00	
SA5			Saldo (5) Geldfluss aus der voranschlagswirksamen Gebarung (Saldo 3 + Saldo 4)					199.400,00	99.700,00	98.628,00	
947			Sonstige Zuschüsse der Länder								
947000			Sonstige Zuschüsse des Landes								
Operative Gebarung											
2/947000+861000			Transfers von Ländern, Landesfonds und Landeskammern	2121	3121	15			56.347,06	56.347,06	
SU 21 / 31			Summe Erträge / Einzahlungen operative Gebarung			0,00	0,00	56.347,06	0,00	0,00	56.347,06
SU 22 / 32			Summe Aufwendungen / Auszahlungen operative Gebarung			0,00	0,00	0,00	0,00	0,00	0,00
SA 0 / SA 1			(0) Nettoergebnis (21 - 22) / (1) Geldfluss operative Gebarung (31 – 32)			0,00	0,00	56.347,06	0,00	0,00	56.347,06
SA01			Saldo (01) Haushaltsrücklagen (230 - 240)			0,00	0,00	0,00	0,00	0,00	0,00
SA00			Saldo (00) Nettoergebnis nach Haushaltsrücklagen (Saldo 0 + Saldo 01)			0,00	0,00	56.347,06			
Investive Gebarung											
SU 33			Summe Einzahlungen investive Gebarung					0,00	0,00	0,00	
SU 34			Summe Auszahlungen investive Gebarung					0,00	0,00	0,00	
SA2			Saldo (2) Geldfluss aus der Investiven Gebarung (33 – 34)					0,00	0,00	0,00	
SA3			Saldo (3) Nettofinanzierungssaldo (Saldo 1 + Saldo 2)					0,00	0,00	56.347,06	
Finanzierungstätigkeit											
SU 35			Summe Einzahlungen aus der Finanzierungstätigkeit					0,00	0,00	0,00	
SU 36			Summe Auszahlungen aus der Finanzierungstätigkeit					0,00	0,00	0,00	
SA4			Saldo (4) Geldfluss aus der Finanzierungstätigkeit (35 – 36)					0,00	0,00	0,00	
SA5			Saldo (5) Geldfluss aus der voranschlagswirksamen Gebarung (Saldo 3 + Saldo 4)					0,00	0,00	56.347,06	
98			Haushaltsausgleich								
980			Verrechnung zwischen operativer Gebarung und Projekten								
980000			Verrechnung zwischen operativer Gebarung und Projekten								
Operative Gebarung											
SU 21 / 31			Summe Erträge / Einzahlungen operative Gebarung			0,00	0,00	0,00	0,00	0,00	0,00

	MVAG	VC QU		Ergebnisvoranschlag			Finanzierungsvoranschlag			
		EH	FH	VA 2024	VA 2023	RA 2022	VA 2024	VA 2023	RA 2022	
1/980000-799000	Zuweisungen an Verrechnungsrücklagen zwischen operativer Gebarung und Projekten	2225		458.700,00						
SU 22 / 32	Summe Aufwendungen / Auszahlungen operative Gebarung			458.700,00	0,00	0,00	0,00	0,00	0,00	
SA 0 / SA 1	(0) Nettoergebnis (21 - 22) / (1) Geldfluss operative Gebarung (31 - 32)			-458.700,00	0,00	0,00	0,00	0,00	0,00	
SA01	Saldo (01) Haushaltsrücklagen (230 - 240)			0,00	0,00	0,00	0,00	0,00	0,00	
SA00	Saldo (00) Nettoergebnis nach Haushaltsrücklagen (Saldo 0 + Saldo 01)			-458.700,00	0,00	0,00				
Investive Gebarung										
SU 33	Summe Einzahlungen investive Gebarung						0,00	0,00	0,00	
SU 34	Summe Auszahlungen investive Gebarung						0,00	0,00	0,00	
SA2	Saldo (2) Geldfluss aus der Investiven Gebarung (33 - 34)						0,00	0,00	0,00	
SA3	Saldo (3) Nettofinanzierungssaldo (Saldo 1 + Saldo 2)						0,00	0,00	0,00	
Finanzierungstätigkeit										
SU 35	Summe Einzahlungen aus der Finanzierungstätigkeit						0,00	0,00	0,00	
SU 36	Summe Auszahlungen aus der Finanzierungstätigkeit						0,00	0,00	0,00	
SA4	Saldo (4) Geldfluss aus der Finanzierungstätigkeit (35 - 36)						0,00	0,00	0,00	
SA5	Saldo (5) Geldfluss aus der voranschlagswirksamen Gebarung (Saldo 3 + Saldo 4)						0,00	0,00	0,00	
99	Jahresergebnis, Übergabe und Übernahme des Jahresergebnisses, Abwicklung der Vorjahre									
991	Rückersetzte, nicht absetzbare Einnahmen und Ausgaben (sow									
991000	Rückersätze									
Operative Gebarung										
2/991000+828000	Rückersätze, Berichtigungen	2116	3116	18	10.000,00	9.500,00	15.283,65	10.000,00	9.500,00	15.283,65
SU 21 / 31	Summe Erträge / Einzahlungen operative Gebarung				10.000,00	9.500,00	15.283,65	10.000,00	9.500,00	15.283,65
1/991000-722000	Berichtigung	2225	3225	24	5.000,00	5.000,00		5.000,00	5.000,00	
SU 22 / 32	Summe Aufwendungen / Auszahlungen operative Gebarung				5.000,00	5.000,00	0,00	5.000,00	5.000,00	0,00
SA 0 / SA 1	(0) Nettoergebnis (21 - 22) / (1) Geldfluss operative Gebarung (31 - 32)				5.000,00	4.500,00	15.283,65	5.000,00	4.500,00	15.283,65
SA01	Saldo (01) Haushaltsrücklagen (230 - 240)				0,00	0,00	0,00	0,00	0,00	0,00
SA00	Saldo (00) Nettoergebnis nach Haushaltsrücklagen (Saldo 0 + Saldo 01)				5.000,00	4.500,00	15.283,65			
Investive Gebarung										
SU 33	Summe Einzahlungen investive Gebarung						0,00	0,00	0,00	
SU 34	Summe Auszahlungen investive Gebarung						0,00	0,00	0,00	
SA2	Saldo (2) Geldfluss aus der Investiven Gebarung (33 - 34)						0,00	0,00	0,00	
SA3	Saldo (3) Nettofinanzierungssaldo (Saldo 1 + Saldo 2)						5.000,00	4.500,00	15.283,65	
Finanzierungstätigkeit										
SU 35	Summe Einzahlungen aus der Finanzierungstätigkeit						0,00	0,00	0,00	
SU 36	Summe Auszahlungen aus der Finanzierungstätigkeit						0,00	0,00	0,00	

		MVAG VC QU			Ergebnisvoranschlag			Finanzierungsvoranschlag		
		EH	FH		VA 2024	VA 2023	RA 2022	VA 2024	VA 2023	RA 2022
SA4	Saldo (4) Geldfluss aus der Finanzierungstätigkeit (35 – 36)							0,00	0,00	0,00
SA5	Saldo (5) Geldfluss aus der voranschlagswirksamen Gebarung (Saldo 3 + Saldo 4)							5.000,00	4.500,00	15.283,65
992	Abgänge an Kassenausgaberesten und Ausfälle an Kasseneinn									
992000	Kassenausgabereste u. Ausfälle									
Operative Gebarung										
SU 21 / 31	Summe Erträge / Einzahlungen operative Gebarung				0,00	0,00	0,00	0,00	0,00	0,00
1/992000-691000	Abschreibung uneinbringlicher Forderungen	2225	3225	24	1.000,00	1.000,00		1.000,00	1.000,00	
SU 22 / 32	Summe Aufwendungen / Auszahlungen operative Gebarung				1.000,00	1.000,00	0,00	1.000,00	1.000,00	0,00
SA 0 / SA 1	(0) Nettoergebnis (21 - 22) / (1) Geldfluss operative Gebarung (31 – 32)				-1.000,00	-1.000,00	0,00	-1.000,00	-1.000,00	0,00
SA01	Saldo (01) Haushaltsrücklagen (230 - 240)				0,00	0,00	0,00	0,00	0,00	0,00
SA00	Saldo (00) Nettoergebnis nach Haushaltsrücklagen (Saldo 0 + Saldo 01)				-1.000,00	-1.000,00	0,00			
Investive Gebarung										
SU 33	Summe Einzahlungen investive Gebarung							0,00	0,00	0,00
SU 34	Summe Auszahlungen investive Gebarung							0,00	0,00	0,00
SA2	Saldo (2) Geldfluss aus der Investiven Gebarung (33 – 34)							0,00	0,00	0,00
SA3	Saldo (3) Nettofinanzierungssaldo (Saldo 1 + Saldo 2)							-1.000,00	-1.000,00	0,00
Finanzierungstätigkeit										
SU 35	Summe Einzahlungen aus der Finanzierungstätigkeit							0,00	0,00	0,00
SU 36	Summe Auszahlungen aus der Finanzierungstätigkeit							0,00	0,00	0,00
SA4	Saldo (4) Geldfluss aus der Finanzierungstätigkeit (35 – 36)							0,00	0,00	0,00
SA5	Saldo (5) Geldfluss aus der voranschlagswirksamen Gebarung (Saldo 3 + Saldo 4)							-1.000,00	-1.000,00	0,00

MVAG	Mittelverwendungs- und -aufbringungsgruppen	Mittelaufbringung	Mittelverwendung	Saldo
211	Erträge aus der operativen Verwaltungstätigkeit	4.487.200,00		
212	Erträge aus Transfers	1.140.700,00		
213	Finanzerträge	100,00		
Summe Erträge (SU 21)		5.628.000,00		
2117	Nicht finanzierungswirksame operative Erträge (Auflösung von Rückstellungen und Aktivierte Eigenleistungen)			
2127	Nicht finanzierungswirksamer Transferertrag (Auflösung von Investitionszuschüssen)	-152.400,00		
2136	Sonstige nicht finanzierungswirksame Finanzerträge (Auflösung von RS Bewertung von Beteiligungen und aktiven Finanzinstrumenten)			
Nicht finanzwirksame Erträge		-152.400,00		
Finanzwirksame Erträge		5.475.600,00		
221	Personalaufwand		881.700,00	
222	Sachaufwand		3.003.800,00	
223	Transferaufwand		1.609.100,00	
224	Finanzaufwand		85.700,00	
Summe Aufwendungen (SU 22)			5.580.300,00	
2214	Nicht finanzierungswirksamer Personalaufwand (Dotierung RS für Abfertigungen, Jubiläum u. nicht konsumierte Urlaube)		-4.700,00	
2226	Nicht finanzierungswirksamer Sachaufwand (inkl. Abschreibungen, Dotierung von RS Prozess, ausstehende Rechnungen)		-1.133.100,00	
2237	Nicht finanzierungswirksamer Transferaufwand (Dotierungen von RS f. Pensionen)			
2245	Nicht finanzierungswirksamer Finanzaufwand (Wertberichtigungen zu Finanzinstrumenten, Aufwendungen aus der Bewertung von Beteiligungen)			
Nicht finanzwirksame Aufwendungen			-1.137.800,00	
Finanzwirksame Aufwendungen			4.442.500,00	
Finanzwirksames Ergebnis		5.475.600,00	4.442.500,00	1.033.100,00

MVAG	Mittelverwendungs- und -aufbringungsgruppen	Mittelaufbringung	Mittelverwendung	Saldo
332	Einzahlungen aus der Rückzahlung von Darlehen sowie gewährten Vorschüssen (ohne 3325 mit Projektcode - Anzahlungen)			
1141	Vorräte (- Veränderung)			
1142	Gegebene Anzahlungen auf Vorräte (- Veränderung)			
1540	Passive Rechnungsabgrenzung			
	Einzahlungen der Kontengruppe 000-089, die keinem Projekt mit Projektcode 1 zugeordnet sind			
	Einzahlungen der Kontengruppe 30, die keinem Projekt mit Projektcode 1 zugeordnet sind	99.600,00		
	- Erträge der Kontogruppe 80 mit Projektcode 1			
2301	Entnahmen von Rücklagen endfälliger Darlehen (Kontengruppe 893)			
Jährliche wiederkehrende Einzahlungen		99.600,00		
36	Auszahlungen aus der Finanzierungstätigkeit (ohne Projektcode 1)		345.600,00	
2401	Zuweisung an Rücklagen endfälliger Darlehen (Kontengruppe 793)			
342	Auszahlungen aus der Gewährung von Darlehen sowie gewährten Vorschüssen (ohne 3425 mit Projektcode - Anzahlungen)			
1141	Vorräte (+ Veränderung)			
1142	Gegebene Anzahlungen auf Vorräte (+ Veränderung)			
1170	Aktive Rechnungsabgrenzung			
	Auszahlungen (Investitionen) der Kontengruppe 000-083, die keinem Projekt mit Projektcode 1 zugeordnet sind		58.000,00	
Jährliche wiederkehrende Auszahlungen			403.600,00	
	Kontengruppe 871, KT der Ergebnisrechnung, mit Projektcode (BZ)	-420.000,00		
Summe Kapitaltransfers der Ergebnisrechnung		-420.000,00		
Jährliches Haushaltspotential		5.155.200,00	4.846.100,00	309.100,00
	Jährliches Haushaltspotential	309.100,00		
	kumuliertes Haushaltspotential zum 31.12.2023 (Vorjahr)	149.600,00		
Verfügbares Haushaltspotential		458.700,00		

MVAG	Mittelverwendungs- und -aufbringungsgruppen	Mittelaufbringung	Mittelverwendung	Saldo
<i>informativ</i>	im verfügbaren Haushaltspotential enthaltene Bedarfszuweisungen zur Liquiditätssteigerung aus Kontogruppe 871, KT der Ergebnisrechnung ohne Projektcode			
<i>informativ</i>	tatsächlicher Liquiditätsbedarf ohne Rücklagenauflösung (Abgang)	309.100,00		
2401	Zuweisungen an Haushaltsrücklagen (Kontengruppe 794)			
2401	Zuweisungen an Haushaltsrücklagen (Kontengruppe 795)			
Jährliche Aufwände für Rücklagen			0,00	
2301	Entnahmen von Haushaltsrücklagen (Kontengruppe 894)			
2301	Entnahmen von Haushaltsrücklagen (Kontengruppe 895)			
Jährliche RL-Erträge f. Investitionen (finanzw.)		0,00		
Endbestand kumuliertes Haushaltspotential		458.700,00	0,00	458.700,00
- Zuweisungen und Umbuchungen an investive Vorhaben			458.700,00	-458.700,00
+ Rückführungen und Umbuchungen von investiven Vorhaben				0,00
Endstand kumuliertes Haushaltspotential nach Berücksichtigung von Zuweisungen und Rückführungen investive Vorhaben		458.700,00	458.700,00	0,00

Vorhaben	Vorhabensbezeichnung	RA Vorjahre	VA 2023	VA 2024	Plan 2025	Plan 2026	Plan 2027	Plan 2028	Plan Gesamt (gerundet)
Konto	Bezeichnung								
1612000	STRASSENBAU (2004 bis 2099)								
	Auszahlungen - Investitionen - Mittelverwendung	1.359.419,09	230.000,00	297.000,00	10.000,00	10.000,00	100.000,00	100.000,00	2.106.400,00
	Anschaffungs- oder Herstellungskosten	1.359.419,09	230.000,00	297.000,00	10.000,00	10.000,00	100.000,00	100.000,00	2.106.400,00
5/612000-002000	Gemeindestraßen u. Gemeindewege	1.104.439,54	205.000,00	297.000,00	10.000,00	10.000,00	100.000,00	100.000,00	1.826.400,00
5/612000-002100	Straßenbau ABA BA 27-Gansbach, WVA BA 10-Mauer	247,21	13.000,00						13.200,00
5/612000-002200	Straßenbau ABA BA 28-Gerolding, WVA BA 12-Mauer	168.390,89	12.000,00						180.400,00
5/612000-002900	Nebenanlagen - Straßenbauten	86.341,45							86.300,00
	Einzahlungen - Finanzierung - Mittelaufbringung	1.359.419,09	230.000,00	297.000,00	100.000,00	100.000,00	100.000,00	1.500,00	2.187.900,00
	Mittel aus Geldfluss aus der operativen Gebarung	633.983,03	150.000,00	0,00	0,00	0,00	0,00	0,00	784.000,00
5/612000-729910	Sonstige Aufwendungen - Land- u. forstwirtschaftlicher Wegebau	-335.220,09							-335.200,00
5/612000-729911	Sonstige Aufwendungen - öffentliche Beleuchtung	-237,30							-200,00
6/612000+829000	Sonstige Einnahmen Interessentenbeiträge	2.376,72							2.400,00
6/612000+829910	Zuführung von Operativer Gebarung	472.692,29	150.000,00						622.700,00
6/612000+829960	Sonstige Erträge	494.371,41							494.400,00
	Bedarfszuweisungen/KTZ	725.436,06	80.000,00	297.000,00	100.000,00	100.000,00	100.000,00	1.500,00	1.403.900,00
6/612000+301000	Kapitaltransfers von Ländern, Landesfonds und Landeskammern	57.311,72							57.300,00
6/612000+871000	Kapitaltransfers aus Gemeinde-Bedarfszuweisungsmittel	668.124,34	80.000,00	297.000,00	100.000,00	100.000,00	100.000,00	1.500,00	1.346.600,00
	Haushaltsrücklagen/Zahlungsmittelreserven	0,00	0,00	0,00	0,00	0,00	0,00	0,00	0,00
	Sonstige Kapitaltransfers und Subventionen	0,00	0,00	0,00	0,00	0,00	0,00	0,00	0,00
	Darlehen/Innere Darlehen	0,00	0,00	0,00	0,00	0,00	0,00	0,00	0,00
	Finanzierungsleasing	0,00	0,00	0,00	0,00	0,00	0,00	0,00	0,00
	Veräußerung langfristiges Vermögen und sonstiges	0,00	0,00	0,00	0,00	0,00	0,00	0,00	0,00
	Finanzierungsergebnis 1612000	0,00	0,00	0,00	90.000,00	90.000,00	0,00	-98.500,00	81.500,00
	<i>inklusive Vorjahre (gerundet)</i>		0,00	0,00	90.000,00	180.000,00	180.000,00	81.500,00	

Vorhaben	Vorhabensbezeichnung	RA Vorjahre	VA 2023	VA 2024	Plan 2025	Plan 2026	Plan 2027	Plan 2028	Plan Gesamt (gerundet)
Konto	Bezeichnung								
1000710	LAND- UND FORSTWIRTSCHAFTLICHER WEGBAU (2011 bis 2099)								
	Auszahlungen - Investitionen - Mittelverwendung	43.405,05	10.000,00	10.000,00	10.000,00	10.000,00	10.000,00	10.000,00	103.400,00
	Anschaffungs- oder Herstellungskosten	43.405,05	10.000,00	10.000,00	10.000,00	10.000,00	10.000,00	10.000,00	103.400,00
5/710000-002000	Aufschl. Straßen und Gemeindewege ABB	43.405,05	10.000,00	10.000,00	10.000,00	10.000,00	10.000,00	10.000,00	103.400,00
	Einzahlungen - Finanzierung - Mittelaufbringung	43.405,05	10.000,00	10.000,00	10.000,00	10.000,00	10.000,00	10.000,00	103.400,00
	Mittel aus Geldfluss aus der operativen Gebarung	13.405,05	4.000,00	4.000,00	4.000,00	4.000,00	4.000,00	4.000,00	37.400,00
5/710000-729910	Sonstige Aufwendungen	-15.305,74							-15.300,00
6/710000+829910	Zuführung von Operativer Gebarung	28.710,79	4.000,00						32.700,00
6/710000+899000	Entnahmen aus Verrechnungsrücklagen zwischen operativer Gebarung und Projekten			4.000,00	4.000,00	4.000,00	4.000,00	4.000,00	20.000,00
	Bedarfszuweisungen/KTZ	30.000,00	6.000,00	6.000,00	6.000,00	6.000,00	6.000,00	6.000,00	66.000,00
6/710000+301000	Kapitaltransfers von Ländern, Landesfonds und Landeskammern	20.329,30	3.000,00	3.000,00	3.000,00	3.000,00	3.000,00	3.000,00	38.300,00
6/710000+871000	Kapitaltransfers aus Gemeinde-Bedarfszuweisungsmittel	9.670,70	3.000,00	3.000,00	3.000,00	3.000,00	3.000,00	3.000,00	27.700,00
	Haushaltsrücklagen/Zahlungsmittelreserven	0,00	0,00	0,00	0,00	0,00	0,00	0,00	0,00
	Sonstige Kapitaltransfers und Subventionen	0,00	0,00	0,00	0,00	0,00	0,00	0,00	0,00
	Darlehen/Innere Darlehen	0,00	0,00	0,00	0,00	0,00	0,00	0,00	0,00
	Finanzierungsleasing	0,00	0,00	0,00	0,00	0,00	0,00	0,00	0,00
	Veräußerung langfristiges Vermögen und sonstiges	0,00	0,00	0,00	0,00	0,00	0,00	0,00	0,00
Finanzierungsergebnis 1000710		0,00	0,00	0,00	0,00	0,00	0,00	0,00	0,00
	<i>inklusive Vorjahre (gerundet)</i>		0,00	0,00	0,00	0,00	0,00	0,00	

Vorhaben	Vorhabensbezeichnung	RA Vorjahre	VA 2023	VA 2024	Plan 2025	Plan 2026	Plan 2027	Plan 2028	Plan Gesamt (gerundet)
Konto	Bezeichnung								
1850000	ABA BA 27-GANSBACH, WVA BA10-MAUER In der Au, Am Maurerberg (2015 bis 2024)								
	Auszahlungen - Investitionen - Mittelverwendung	85.413,61	55.000,00	0,00	0,00	0,00	0,00	0,00	140.400,00
	Anschaffungs- oder Herstellungskosten	85.413,61	55.000,00	0,00	0,00	0,00	0,00	0,00	140.400,00
5/850000-004000	ABA BA27-Gansbach, WVA BA10-Mauer	85.413,61	55.000,00						140.400,00
	Einzahlungen - Finanzierung - Mittelaufbringung	85.413,61	55.000,00	0,00	0,00	0,00	0,00	0,00	140.400,00
	Mittel aus Geldfluss aus der operativen Gebarung	10.413,61	0,00	0,00	0,00	0,00	0,00	0,00	10.400,00
6/850000+829910	Sonstige Erträge	10.413,61							10.400,00
	Bedarfszuweisungen/KTZ	0,00	0,00	0,00	0,00	0,00	0,00	0,00	0,00
	Haushaltsrücklagen/Zahlungsmittelreserven	0,00	0,00	0,00	0,00	0,00	0,00	0,00	0,00
	Sonstige Kapitaltransfers und Subventionen	0,00	55.000,00	0,00	0,00	0,00	0,00	0,00	55.000,00
6/850000+300000	Kapitaltransfers von Bund (KPC)		55.000,00						55.000,00
	Darlehen/Innere Darlehen	75.000,00	0,00	0,00	0,00	0,00	0,00	0,00	75.000,00
28053/85005	Wasserversorgung Gansbach Ost	75.000,00							75.000,00
	Finanzierungsleasing	0,00	0,00	0,00	0,00	0,00	0,00	0,00	0,00
	Veräußerung langfristiges Vermögen und sonstiges	0,00	0,00	0,00	0,00	0,00	0,00	0,00	0,00
Finanzierungsergebnis 1850000		0,00	0,00	0,00	0,00	0,00	0,00	0,00	0,00
	<i>inklusive Vorjahre (gerundet)</i>		0,00	0,00	0,00	0,00	0,00	0,00	

Vorhaben	Vorhabensbezeichnung	RA Vorjahre	VA 2023	VA 2024	Plan 2025	Plan 2026	Plan 2027	Plan 2028	Plan Gesamt (gerundet)
Konto	Bezeichnung								
1850200	ABA BA 28-GEROLDING, WVA BA12-MAUER Sonnenweg, Hochweg, Göttweigerga:								
Erläuterungen zum Vorhaben:									
	Siedlungsaufschluss Gerolding (Teufelstorfergründe)								
	Siedlungsaufschluss Mauer (Schmidtgründe)								
	Siedlungserweiterung Gansbach (Göttweigergasse)								
	Auszahlungen - Investitionen - Mittelverwendung	106.389,45	25.000,00	0,00	0,00	0,00	0,00	0,00	131.400,00
	Anschaffungs- oder Herstellungskosten	106.389,45	25.000,00	0,00	0,00	0,00	0,00	0,00	131.400,00
5/850200-004000	ABA BA28-Gerolding, WVA BA12-Mauer	104.992,65	25.000,00						130.000,00
5/850200-004100	Wasser- und Abwasserbauten - Sonnwendgasse	1.396,80							1.400,00
	Einzahlungen - Finanzierung - Mittelaufbringung	106.389,45	25.000,00	0,00	0,00	0,00	0,00	0,00	131.400,00
	Mittel aus Geldfluss aus der operativen Gebarung	106.389,45	0,00	0,00	0,00	0,00	0,00	0,00	106.400,00
6/850200+829910	Sonstige Erträge	106.389,45							106.400,00
	Bedarfszuweisungen/KTZ	0,00	0,00	0,00	0,00	0,00	0,00	0,00	0,00
	Haushaltsrücklagen/Zahlungsmittelreserven	0,00	0,00	0,00	0,00	0,00	0,00	0,00	0,00
	Sonstige Kapitaltransfers und Subventionen	0,00	0,00	0,00	0,00	0,00	0,00	0,00	0,00
	Darlehen/Innere Darlehen	0,00	25.000,00	0,00	0,00	0,00	0,00	0,00	25.000,00
28057/850200	WVA BA 12 / ABA BA 28 (Sonnenw/Hochw/Göttweig)		25.000,00						25.000,00
	Finanzierungsleasing	0,00	0,00	0,00	0,00	0,00	0,00	0,00	0,00
	Veräußerung langfristiges Vermögen und sonstiges	0,00	0,00	0,00	0,00	0,00	0,00	0,00	0,00
Finanzierungsergebnis 1850200		0,00	0,00	0,00	0,00	0,00	0,00	0,00	0,00
	<i>inklusive Vorjahre (gerundet)</i>		0,00	0,00	0,00	0,00	0,00	0,00	

Vorhaben	Vorhabensbezeichnung	RA Vorjahre	VA 2023	VA 2024	Plan 2025	Plan 2026	Plan 2027	Plan 2028	Plan Gesamt (gerundet)
Konto	Bezeichnung								
1850400	WASSERVERSORGUNG KRAPFENBERG (2018 bis 2099)								
	Auszahlungen - Investitionen - Mittelverwendung	193.734,23	0,00	0,00	0,00	0,00	0,00	0,00	193.700,00
	Anschaffungs- oder Herstellungskosten	193.734,23	0,00	0,00	0,00	0,00	0,00	0,00	193.700,00
5/850400-004000	Baumaßnahmen	193.734,23							193.700,00
	Einzahlungen - Finanzierung - Mittelaufbringung	193.734,23	0,00	0,00	0,00	0,00	0,00	0,00	193.700,00
	Mittel aus Geldfluss aus der operativen Gebarung	6.614,23	0,00	0,00	0,00	0,00	0,00	0,00	6.600,00
6/850400+829910	Zuführung von Operativer Gebarung	6.614,23							6.600,00
	Bedarfszuweisungen/KTZ	62.700,00	0,00	0,00	0,00	0,00	0,00	0,00	62.700,00
6/850400+301000	Kapitaltransfers von Ländern, Landesfonds und Landeskammern	62.700,00							62.700,00
	Haushaltsrücklagen/Zahlungsmittelreserven	0,00	0,00	0,00	0,00	0,00	0,00	0,00	0,00
	Sonstige Kapitaltransfers und Subventionen	17.820,00	0,00	0,00	0,00	0,00	0,00	0,00	17.800,00
6/850400+300000	Kapitaltransfers von Bund (KPC)	17.820,00							17.800,00
	Darlehen/Innere Darlehen	106.600,00	0,00	0,00	0,00	0,00	0,00	0,00	106.600,00
28053/8504	Wasserversorgung Krapfenberg	106.600,00							106.600,00
	Finanzierungsleasing	0,00	0,00	0,00	0,00	0,00	0,00	0,00	0,00
	Veräußerung langfristiges Vermögen und sonstiges	0,00	0,00	0,00	0,00	0,00	0,00	0,00	0,00
Finanzierungsergebnis 1850400		0,00	0,00	0,00	0,00	0,00	0,00	0,00	0,00
	<i>inklusive Vorjahre (gerundet)</i>		0,00	0,00	0,00	0,00	0,00	0,00	

Vorhaben	Vorhabensbezeichnung	RA Vorjahre	VA 2023	VA 2024	Plan 2025	Plan 2026	Plan 2027	Plan 2028	Plan Gesamt (gerundet)
Konto	Bezeichnung								
1851100	ABA BA 27-GANSBACH, WVA BA10-MAUER In der Au, Maurerberg (2008 bis 2099)								
	Auszahlungen - Investitionen - Mittelverwendung	326.781,38	191.700,00	0,00	0,00	0,00	0,00	0,00	518.500,00
	Anschaffungs- oder Herstellungskosten	326.781,38	191.700,00	0,00	0,00	0,00	0,00	0,00	518.500,00
5/851100-004000	ABA BA27-Gansbach, WVA BA10-Mauer	326.781,38	191.700,00						518.500,00
	Einzahlungen - Finanzierung - Mittelaufbringung	326.781,38	191.700,00	0,00	0,00	0,00	0,00	0,00	518.500,00
	Mittel aus Geldfluss aus der operativen Gebarung	64.481,38	0,00	0,00	0,00	0,00	0,00	0,00	64.500,00
6/851100+829910	Sonstige Erträge	64.481,38							64.500,00
	Bedarfszuweisungen/KTZ	0,00	0,00	0,00	0,00	0,00	0,00	0,00	0,00
	Haushaltsrücklagen/Zahlungsmittelreserven	0,00	0,00	0,00	0,00	0,00	0,00	0,00	0,00
	Sonstige Kapitaltransfers und Subventionen	0,00	0,00	0,00	0,00	0,00	0,00	0,00	0,00
	Darlehen/Innere Darlehen	262.300,00	191.700,00	0,00	0,00	0,00	0,00	0,00	454.000,00
28053/851105	Abwasserbeseitigung Gansbach Ost	262.300,00	61.700,00						324.000,00
28057/8511	ABA BA 27 / WVA BA 10 (In der Au, Maurerberg)		130.000,00						130.000,00
	Finanzierungsleasing	0,00	0,00	0,00	0,00	0,00	0,00	0,00	0,00
	Veräußerung langfristiges Vermögen und sonstiges	0,00	0,00	0,00	0,00	0,00	0,00	0,00	0,00
Finanzierungsergebnis 1851100		0,00	0,00	0,00	0,00	0,00	0,00	0,00	0,00
	<i>inklusive Vorjahre (gerundet)</i>		0,00	0,00	0,00	0,00	0,00	0,00	

Vorhaben	Vorhabensbezeichnung	RA Vorjahre	VA 2023	VA 2024	Plan 2025	Plan 2026	Plan 2027	Plan 2028	Plan Gesamt (gerundet)
Konto	Bezeichnung								
1008512	ABA BA 28-Gerolding, WVA BA12-Mauer Sonnenweg, Hochweg, Göttweigergasse (
	Auszahlungen - Investitionen - Mittelverwendung	292.371,71	168.400,00	0,00	0,00	0,00	0,00	0,00	460.800,00
	Anschaffungs- oder Herstellungskosten	292.371,71	168.400,00	0,00	0,00	0,00	0,00	0,00	460.800,00
5/851200-004000	ABA BA28-Gerolding, WVA BA12-Mauer	168.490,06	168.400,00						336.900,00
5/851200-004200	Adaptierung & Neubau Becken Siedlung Gerolding	123.881,65							123.900,00
	Einzahlungen - Finanzierung - Mittelaufbringung	292.371,71	168.400,00	0,00	0,00	0,00	0,00	0,00	460.800,00
	Mittel aus Geldfluss aus der operativen Gebarung	292.371,71	0,00	0,00	0,00	0,00	0,00	0,00	292.400,00
6/851200+829910	Sonstige Erträge	292.371,71							292.400,00
	Bedarfszuweisungen/KTZ	0,00	0,00	0,00	0,00	0,00	0,00	0,00	0,00
	Haushaltsrücklagen/Zahlungsmittelreserven	0,00	0,00	0,00	0,00	0,00	0,00	0,00	0,00
	Sonstige Kapitaltransfers und Subventionen	0,00	0,00	0,00	0,00	0,00	0,00	0,00	0,00
	Darlehen/Innere Darlehen	0,00	168.400,00	0,00	0,00	0,00	0,00	0,00	168.400,00
28057/8512	ABA BA 28 / WVA BA 12 (Sonnenw/Hochw/Göttweig)		168.400,00						168.400,00
	Finanzierungsleasing	0,00	0,00	0,00	0,00	0,00	0,00	0,00	0,00
	Veräußerung langfristiges Vermögen und sonstiges	0,00	0,00	0,00	0,00	0,00	0,00	0,00	0,00
Finanzierungsergebnis 1008512		0,00	0,00	0,00	0,00	0,00	0,00	0,00	0,00
	<i>inklusive Vorjahre (gerundet)</i>		0,00	0,00	0,00	0,00	0,00	0,00	

Vorhaben	Vorhabensbezeichnung	RA Vorjahre	VA 2023	VA 2024	Plan 2025	Plan 2026	Plan 2027	Plan 2028	Plan Gesamt (gerundet)
Konto	Bezeichnung								
1851999	LEITUNGSINFORMATIONSSYSTEM (2018 bis 2099)								
	Auszahlungen - Investitionen - Mittelverwendung	75.316,93	113.000,00	165.000,00	0,00	0,00	0,00	0,00	353.300,00
	Anschaffungs- oder Herstellungskosten	75.316,93	113.000,00	165.000,00	0,00	0,00	0,00	0,00	353.300,00
5/851999-004000	LIS BA 101 (Gansbach, Hessendorf, Himberg, Kicking)	75.316,93	23.000,00						98.300,00
5/851999-004100	LIS BA 102 (Häusling, Kochholz, Hohenwarth, Krapfenberg, Umbach, Eckartsberg)		90.000,00	165.000,00					255.000,00
	Einzahlungen - Finanzierung - Mittelaufbringung	75.316,93	113.000,00	165.000,00	0,00	0,00	0,00	0,00	353.300,00
	Mittel aus Geldfluss aus der operativen Gebarung	75.316,93	0,00	0,00	0,00	0,00	0,00	0,00	75.300,00
6/851999+829910	Sonstige Erträge	75.316,93							75.300,00
	Bedarfszuweisungen/KTZ	0,00	56.500,00	20.000,00	0,00	0,00	0,00	0,00	76.500,00
6/851999+301000	Kapitaltransfers von Ländern, Landesfonds und Landesammern		56.500,00	20.000,00					76.500,00
	Haushaltsrücklagen/Zahlungsmittelreserven	0,00	0,00	0,00	0,00	0,00	0,00	0,00	0,00
	Sonstige Kapitaltransfers und Subventionen	0,00	56.500,00	0,00	0,00	0,00	0,00	0,00	56.500,00
6/851999+300000	Kapitaltransfers von Bund (KPC)		56.500,00						56.500,00
	Darlehen/Innere Darlehen	0,00	0,00	145.000,00	0,00	0,00	0,00	0,00	145.000,00
28057/851999	LIS BA 102			145.000,00					145.000,00
	Finanzierungsleasing	0,00	0,00	0,00	0,00	0,00	0,00	0,00	0,00
	Veräußerung langfristiges Vermögen und sonstiges	0,00	0,00	0,00	0,00	0,00	0,00	0,00	0,00
Finanzierungsergebnis 1851999		0,00	0,00	0,00	0,00	0,00	0,00	0,00	0,00
	<i>inklusive Vorjahre (gerundet)</i>		0,00	0,00	0,00	0,00	0,00	0,00	

Vorhaben	Vorhabensbezeichnung	RA Vorjahre	VA 2023	VA 2024	Plan 2025	Plan 2026	Plan 2027	Plan 2028	Plan Gesamt (gerundet)
Konto	Bezeichnung								
1000816	ÖFFENTLICHE BELEUCHTUNG (2020 bis 2099)								
	Auszahlungen - Investitionen - Mittelverwendung	309.879,38	250.000,00	0,00	0,00	0,00	0,00	0,00	559.900,00
	Anschaffungs- oder Herstellungskosten	309.879,38	250.000,00	0,00	0,00	0,00	0,00	0,00	559.900,00
5/816000-005000	Anlagen zu Straßenbauten (Straßenbeleuchtung)	309.879,38	250.000,00						559.900,00
	Einzahlungen - Finanzierung - Mittelaufbringung	309.879,38	250.000,00	0,00	0,00	0,00	0,00	0,00	559.900,00
	Mittel aus Geldfluss aus der operativen Gebarung	28.040,21	250.000,00	0,00	0,00	0,00	0,00	0,00	278.000,00
5/816000-729910	Sonstige Aufwendungen	-37.775,42							-37.800,00
6/816000+829910	Sonstige Erträge	65.815,63	250.000,00						315.800,00
	Bedarfszuweisungen/KTZ	67.480,00	0,00	0,00	0,00	0,00	0,00	0,00	67.500,00
6/816000+301000	Kapitaltransfers von Ländern, Landesfonds und Landeskammern	67.480,00							67.500,00
	Haushaltsrücklagen/Zahlungsmittelreserven	0,00	0,00	0,00	0,00	0,00	0,00	0,00	0,00
	Sonstige Kapitaltransfers und Subventionen	214.359,17	0,00	0,00	0,00	0,00	0,00	0,00	214.400,00
6/816000+300000	Kapitaltransfers von Bund, Bundesfonds	10.206,00							10.200,00
6/816000+860100	Transfers von Bund, Bundesfonds und Bundeskammern KIG	197.673,17							197.700,00
6/816000+861000	Transfers von Ländern, Landesfonds und Landeskammern	6.480,00							6.500,00
	Darlehen/Innere Darlehen	0,00	0,00	0,00	0,00	0,00	0,00	0,00	0,00
	Finanzierungsleasing	0,00	0,00	0,00	0,00	0,00	0,00	0,00	0,00
	Veräußerung langfristiges Vermögen und sonstiges	0,00	0,00	0,00	0,00	0,00	0,00	0,00	0,00
Finanzierungsergebnis 1000816		0,00	0,00	0,00	0,00	0,00	0,00	0,00	0,00
	<i>inklusive Vorjahre (gerundet)</i>		0,00	0,00	0,00	0,00	0,00	0,00	

Vorhaben	Vorhabensbezeichnung	RA Vorjahre	VA 2023	VA 2024	Plan 2025	Plan 2026	Plan 2027	Plan 2028	Plan Gesamt (gerundet)
Konto	Bezeichnung								
1530000	Rettungshaus (2023 bis 2025)								
	Auszahlungen - Investitionen - Mittelverwendung	0,00	15.000,00	0,00	0,00	0,00	0,00	0,00	15.000,00
	Anschaffungs- oder Herstellungskosten	0,00	15.000,00	0,00	0,00	0,00	0,00	0,00	15.000,00
	5/530000-010000 Gebäude und Bauten		15.000,00						15.000,00
	Einzahlungen - Finanzierung - Mittelaufbringung	0,00	15.000,00	0,00	0,00	0,00	0,00	0,00	15.000,00
	Mittel aus Geldfluss aus der operativen Gebarung	0,00	15.000,00	0,00	0,00	0,00	0,00	0,00	15.000,00
	6/530000+829910 Sonstige Erträge		15.000,00						15.000,00
	Bedarfszuweisungen/KTZ	0,00	0,00	0,00	0,00	0,00	0,00	0,00	0,00
	Haushaltsrücklagen/Zahlungsmittelreserven	0,00	0,00	0,00	0,00	0,00	0,00	0,00	0,00
	Sonstige Kapitaltransfers und Subventionen	0,00	0,00	0,00	0,00	0,00	0,00	0,00	0,00
	Darlehen/Innere Darlehen	0,00	0,00	0,00	0,00	0,00	0,00	0,00	0,00
	Finanzierungsleasing	0,00	0,00	0,00	0,00	0,00	0,00	0,00	0,00
	Veräußerung langfristiges Vermögen und sonstiges	0,00	0,00	0,00	0,00	0,00	0,00	0,00	0,00
Finanzierungsergebnis 1530000		0,00	0,00	0,00	0,00	0,00	0,00	0,00	0,00
	<i>inklusive Vorjahre (gerundet)</i>		0,00	0,00	0,00	0,00	0,00	0,00	

Vorhaben	Vorhabensbezeichnung	RA Vorjahre	VA 2023	VA 2024	Plan 2025	Plan 2026	Plan 2027	Plan 2028	Plan Gesamt (gerundet)
Konto	Bezeichnung								
1510000	GESUNDHEITZENTRUM GANSBACH (2023 bis 2099)								
	Geplante Gesamtkosten:		600.000,00						
	Auszahlungen - Investitionen - Mittelverwendung	0,00	323.700,00	528.000,00	0,00	0,00	0,00	0,00	851.700,00
	Anschaffungs- oder Herstellungskosten	0,00	600.000,00	528.000,00	0,00	0,00	0,00	0,00	1.128.000,00
	5/510000-010000 Gebäude und Bauten		600.000,00	528.000,00					1.128.000,00
	Korrektur Auszahlungen VA 2023	0,00	-276.300,00	0,00	0,00	0,00	0,00	0,00	-276.300,00
	Einzahlungen - Finanzierung - Mittelaufbringung	0,00	760.000,00	91.700,00	0,00	0,00	0,00	0,00	851.700,00
	Mittel aus Geldfluss aus der operativen Gebarung	0,00	0,00	74.700,00	0,00	0,00	0,00	0,00	74.700,00
	6/510000+899000 Entnahmen aus Verrechnungsrücklagen zwischen operativer Gebarung und Projekten			74.700,00					74.700,00
	Bedarfszuweisungen/KTZ	0,00	0,00	0,00	0,00	0,00	0,00	0,00	0,00
	Haushaltsrücklagen/Zahlungsmittelreserven	0,00	0,00	0,00	0,00	0,00	0,00	0,00	0,00
	Sonstige Kapitaltransfers und Subventionen	0,00	0,00	17.000,00	0,00	0,00	0,00	0,00	17.000,00
	6/510000+300000 Kapitaltransfers von Bund (KIG 2023)			17.000,00					17.000,00
	Darlehen/Innere Darlehen	0,00	600.000,00	0,00	0,00	0,00	0,00	0,00	600.000,00
	28063/510 GESUNDHEITZENTRUM GANSBACH		600.000,00						600.000,00
	Finanzierungsleasing	0,00	0,00	0,00	0,00	0,00	0,00	0,00	0,00
	Veräußerung langfristiges Vermögen und sonstiges	0,00	0,00	0,00	0,00	0,00	0,00	0,00	0,00
	Korrektur Einzahlungen VA 2023	0,00	160.000,00	0,00	0,00	0,00	0,00	0,00	160.000,00
Finanzierungsergebnis 1510000		0,00	436.300,00	-436.300,00	0,00	0,00	0,00	0,00	0,00
	<i>inklusive Vorjahre (gerundet)</i>		436.300,00	0,00	0,00	0,00	0,00	0,00	

Vorhaben	Vorhabensbezeichnung	RA Vorjahre	VA 2023	VA 2024	Plan 2025	Plan 2026	Plan 2027	Plan 2028	Plan Gesamt (gerundet)
Konto	Bezeichnung								
1262000	SPORTANLAGE GANSBACH (2022 bis 2099)								
	Geplante Gesamtkosten:		90.000,00						
	Auszahlungen - Investitionen - Mittelverwendung	57.707,54	35.000,00	0,00	0,00	0,00	0,00	0,00	92.700,00
	Anschaffungs- oder Herstellungskosten	57.707,54	35.000,00	0,00	0,00	0,00	0,00	0,00	92.700,00
	5/262000-006000 Platzsanierung	15.619,41							15.600,00
	5/262000-010000 Gebäude, Heizung, Sanitär	42.088,13							42.100,00
	5/262000-050000 Flutlichtanlage		35.000,00						35.000,00
	Einzahlungen - Finanzierung - Mittelaufbringung	57.707,54	35.000,00	0,00	0,00	0,00	0,00	0,00	92.700,00
	Mittel aus Geldfluss aus der operativen Gebarung	0,00	0,00	0,00	0,00	0,00	0,00	0,00	0,00
	Bedarfszuweisungen/KTZ	0,00	0,00	0,00	0,00	0,00	0,00	0,00	0,00
	Haushaltsrücklagen/Zahlungsmittelreserven	0,00	0,00	0,00	0,00	0,00	0,00	0,00	0,00
	Sonstige Kapitaltransfers und Subventionen	57.707,54	35.000,00	0,00	0,00	0,00	0,00	0,00	92.700,00
	6/262000+302000 Kapitaltransfers von Gemeinden - Karlstetten	15.000,00							15.000,00
	6/262000+302100 Kapitaltransfers von Gemeinden - Dunkelsteinerwald	34.707,54	35.000,00						69.700,00
	6/262000+307000 Raika Union Gansbach	8.000,00							8.000,00
	Darlehen/Innere Darlehen	0,00	0,00	0,00	0,00	0,00	0,00	0,00	0,00
	Finanzierungsleasing	0,00	0,00	0,00	0,00	0,00	0,00	0,00	0,00
	Veräußerung langfristiges Vermögen und sonstiges	0,00	0,00	0,00	0,00	0,00	0,00	0,00	0,00
Finanzierungsergebnis 1262000		0,00	0,00	0,00	0,00	0,00	0,00	0,00	0,00
	<i>inklusive Vorjahre (gerundet)</i>		0,00	0,00	0,00	0,00	0,00	0,00	

Vorhaben	Vorhabensbezeichnung	RA Vorjahre	VA 2023	VA 2024	Plan 2025	Plan 2026	Plan 2027	Plan 2028	Plan Gesamt (gerundet)
Konto	Bezeichnung								
1163100	FEUERWEHR GEBÄUDE (2022 bis 2025)								
	Geplante Gesamtkosten:		1.350.000,00						
	Auszahlungen - Investitionen - Mittelverwendung	1.969,80	50.000,00	900.000,00	0,00	0,00	0,00	0,00	952.000,00
	Anschaffungs- oder Herstellungskosten	1.969,80	725.000,00	900.000,00	0,00	0,00	0,00	0,00	1.627.000,00
	5/163100-010000 Gebäude und Bauten (Zubau Gerolding)	1.969,80	725.000,00	900.000,00					1.627.000,00
	Korrektur Auszahlungen VA 2023	0,00	-675.000,00	0,00	0,00	0,00	0,00	0,00	-675.000,00
	Einzahlungen - Finanzierung - Mittelaufbringung	1.969,80	120.000,00	830.000,00	0,00	0,00	0,00	0,00	952.000,00
	Mittel aus Geldfluss aus der operativen Gebarung	1.969,80	200.000,00	380.000,00	0,00	0,00	0,00	0,00	582.000,00
	6/163100+829910 Sonstige Erträge	1.969,80	200.000,00						202.000,00
	6/163100+899000 Entnahmen aus Verrechnungsrücklagen zwischen operativer Gebarung und Projekten			380.000,00					380.000,00
	Bedarfszuweisungen/KTZ	0,00	225.000,00	165.000,00	0,00	0,00	0,00	0,00	390.000,00
	6/163100+301000 Kapitaltransfers von Ländern (RU3)		45.000,00	45.000,00					90.000,00
	6/163100+871000 Kapitaltransfers aus Gemeinde-Bedarfszuweisungsmittel (NÖLR-BZ 3)		180.000,00	120.000,00					300.000,00
	Haushaltsrücklagen/Zahlungsmittelreserven	0,00	0,00	0,00	0,00	0,00	0,00	0,00	0,00
	Sonstige Kapitaltransfers und Subventionen	0,00	200.000,00	185.000,00	0,00	0,00	0,00	0,00	385.000,00
	6/163100+303000 Kapitaltransfers von sonstigen Trägern (Feuerwehr)		85.000,00	85.000,00					170.000,00
	6/163100+303100 Kapitaltransfers von sonstigen Trägern (Feuerwehr Eigenleistung)		115.000,00	100.000,00					215.000,00
	Darlehen/Innere Darlehen	0,00	100.000,00	100.000,00	0,00	0,00	0,00	0,00	200.000,00
	28057/1631 FF GEROLDING NEU/ZUBAU		100.000,00	100.000,00					200.000,00
	Finanzierungsleasing	0,00	0,00	0,00	0,00	0,00	0,00	0,00	0,00
	Veräußerung langfristiges Vermögen und sonstiges	0,00	0,00	0,00	0,00	0,00	0,00	0,00	0,00
	Korrektur Einzahlungen VA 2023	0,00	-605.000,00	0,00	0,00	0,00	0,00	0,00	-605.000,00
Finanzierungsergebnis 1163100		0,00	70.000,00	-70.000,00	0,00	0,00	0,00	0,00	0,00
	<i>inklusive Vorjahre (gerundet)</i>		70.000,00	0,00	0,00	0,00	0,00	0,00	

Vorhaben	Vorhabensbezeichnung	RA Vorjahre	VA 2023	VA 2024	Plan 2025	Plan 2026	Plan 2027	Plan 2028	Plan Gesamt (gerundet)
Konto	Bezeichnung								
1163000	FEUERWEHR FAHRZEUG (2007 bis 2025)								
	Auszahlungen - Investitionen - Mittelverwendung	328.488,69	476.700,00	0,00	0,00	0,00	0,00	0,00	805.200,00
	Anschaffungs- oder Herstellungskosten	328.488,69	476.700,00	0,00	0,00	0,00	0,00	0,00	805.200,00
5/163000-040000	HLF2 FF Mauer	328.488,69							328.500,00
5/163000-040100	Waldbrandfahrzeug FF Gerolding HLF2		476.700,00						476.700,00
	Einzahlungen - Finanzierung - Mittelaufbringung	328.488,69	476.700,00	0,00	0,00	0,00	0,00	0,00	805.200,00
	Mittel aus Geldfluss aus der operativen Gebarung	141.989,95	66.700,00	0,00	0,00	0,00	0,00	0,00	208.700,00
6/163000+829910	Sonstige Erträge	141.989,95	66.700,00						208.700,00
	Bedarfszuweisungen/KTZ	114.693,72	376.700,00	0,00	0,00	0,00	0,00	0,00	491.400,00
6/163000+301000	Kapitaltransfers von Ländern (Landesfeuerwehrverband)	87.346,86	376.700,00						464.000,00
6/163000+871000	Kapitaltransfers aus Gemeinde- Bedarfszuweisungsmittel	27.346,86							27.300,00
	Haushaltsrücklagen/Zahlungsmittelreserven	0,00	0,00	0,00	0,00	0,00	0,00	0,00	0,00
	Sonstige Kapitaltransfers und Subventionen	71.805,02	33.300,00	0,00	0,00	0,00	0,00	0,00	105.100,00
6/163000+303000	Kapitaltransfers von sonstigen Trägern (FF Gerolding)	71.805,02	33.300,00						105.100,00
	Darlehen/Innere Darlehen	0,00	0,00	0,00	0,00	0,00	0,00	0,00	0,00
	Finanzierungsleasing	0,00	0,00	0,00	0,00	0,00	0,00	0,00	0,00
	Veräußerung langfristiges Vermögen und sonstiges	0,00	0,00	0,00	0,00	0,00	0,00	0,00	0,00
Finanzierungsergebnis 1163000		0,00	0,00	0,00	0,00	0,00	0,00	0,00	0,00
	<i>inklusive Vorjahre (gerundet)</i>		0,00	0,00	0,00	0,00	0,00	0,00	

Vorhaben	Vorhabensbezeichnung	RA Vorjahre	VA 2023	VA 2024	Plan 2025	Plan 2026	Plan 2027	Plan 2028	Plan Gesamt (gerundet)
Konto	Bezeichnung								
1851970	HOCHWASSR-STARKREGEN (2021 bis 2099)								
	Auszahlungen - Investitionen - Mittelverwendung	36.523,95	0,00	0,00	0,00	0,00	0,00	0,00	36.500,00
	Anschaffungs- oder Herstellungskosten	36.523,95	0,00	0,00	0,00	0,00	0,00	0,00	36.500,00
5/851970-004000	Wasser- und Abwasserbauten und -anlagen	36.523,95							36.500,00
	Einzahlungen - Finanzierung - Mittelaufbringung	36.523,95	0,00	0,00	0,00	0,00	0,00	0,00	36.500,00
	Mittel aus Geldfluss aus der operativen Gebarung	36.523,95	0,00	0,00	0,00	0,00	0,00	0,00	36.500,00
6/851970+829910	Sonstige Erträge	36.523,95							36.500,00
	Bedarfszuweisungen/KTZ	0,00	0,00	0,00	0,00	0,00	0,00	0,00	0,00
	Haushaltsrücklagen/Zahlungsmittelreserven	0,00	0,00	0,00	0,00	0,00	0,00	0,00	0,00
	Sonstige Kapitaltransfers und Subventionen	0,00	0,00	0,00	0,00	0,00	0,00	0,00	0,00
	Darlehen/Innere Darlehen	0,00	0,00	0,00	0,00	0,00	0,00	0,00	0,00
	Finanzierungsleasing	0,00	0,00	0,00	0,00	0,00	0,00	0,00	0,00
	Veräußerung langfristiges Vermögen und sonstiges	0,00	0,00	0,00	0,00	0,00	0,00	0,00	0,00
Finanzierungsergebnis 1851970		0,00	0,00	0,00	0,00	0,00	0,00	0,00	0,00
	<i>inklusive Vorjahre (gerundet)</i>		0,00	0,00	0,00	0,00	0,00	0,00	

Vorhaben	Vorhabensbezeichnung	RA Vorjahre	VA 2023	VA 2024	Plan 2025	Plan 2026	Plan 2027	Plan 2028	Plan Gesamt (gerundet)
Konto	Bezeichnung								
2777777	SONSTIGE ANSCHAFFUNGEN (2020 bis 2099)								
	Auszahlungen - Investitionen - Mittelverwendung	723.970,19	75.000,00	58.000,00	54.700,00	53.300,00	57.400,00	58.000,00	1.080.400,00
	Anschaffungs- oder Herstellungskosten	723.970,19	75.000,00	58.000,00	54.700,00	53.300,00	57.400,00	58.000,00	1.080.400,00
1/010000-042000	Amtsausstattung	31.355,03	5.000,00	3.000,00	3.100,00	3.100,00	3.200,00	3.200,00	52.000,00
1/010000-070000	Aktivierungsfähige Rechte Software usw.	317,01							300,00
1/031000-070000	Aktivierungsfähige Rechte (immaterielle Vermögenswerte) FLWPI	20.820,88	2.000,00	8.000,00	5.200,00	3.900,00	4.800,00	5.500,00	50.200,00
1/179000-020000	Maschinen und maschinelle Anlagen	28.779,60							28.800,00
1/211000-042000	Amts-, Betriebs- und Geschäftsausstattung	19.333,24	2.000,00	3.000,00	3.000,00	3.100,00	3.100,00	3.100,00	36.600,00
1/211100-042000	Amts-, Betriebs- und Geschäftsausstattung	9.400,92	2.500,00	2.000,00	2.000,00	2.000,00	2.100,00	2.100,00	22.100,00
1/240000-042000	Amts-, Betriebs- und Geschäftsausstattung	2.310,30							2.300,00
1/240100-006000	Gartengestaltung - sonst. Grundstückseinrichtungen	10.504,07	200,00	500,00	500,00	500,00	500,00	500,00	13.200,00
1/240100-042000	Amts-, Betriebs- und Geschäftsausstattung	10.346,66	12.500,00	1.000,00	1.000,00	1.000,00	1.000,00	1.000,00	27.800,00
1/543000-050000	Defibrillator	11.820,48							11.800,00
1/771000-002000	Wanderwege	42,82	500,00	1.000,00	1.200,00	1.700,00	2.100,00	2.500,00	9.000,00
1/815000-006000	Sonstige Grundstückseinrichtungen (z.B. Spielgeräte)			1.500,00	1.500,00	2.300,00	3.000,00	3.400,00	11.700,00
1/820000-006000	Sonstige Grundstückseinrichtungen	4.626,05		5.000,00	2.700,00	5.200,00	6.500,00	6.600,00	30.600,00
1/820000-030000	Werkzeuge, Maschinen,	37.095,53	6.000,00	5.000,00	5.900,00	1.500,00	1.400,00		56.900,00
1/840000-001000	Erwerb v. Grundstücken	478.171,00	15.000,00						493.200,00
1/850000-004000	Erweiterung/Hausanschlüsse		3.300,00	3.000,00	3.100,00	3.100,00	3.200,00	3.200,00	18.900,00
1/850000-042000	Betriebsausstattung (Wasserzähler u. div.)		500,00	500,00	500,00	500,00	500,00	500,00	3.000,00
1/850200-004000	Erweiterung/Hausanschlüsse	2.052,55	3.000,00	3.000,00	3.100,00	3.100,00	3.200,00	3.200,00	20.700,00
1/850200-042000	Betriebsausstattung		500,00	500,00	500,00	500,00	500,00	500,00	3.000,00
1/851000-004000	Erweiterung/Hausanschlüsse	478,31	6.000,00	5.000,00	5.100,00	5.200,00	5.300,00	5.400,00	32.500,00
1/851010-004000	Regenwässer	37.564,69	5.000,00	5.000,00	5.100,00	5.200,00	5.300,00	5.400,00	68.600,00
1/851100-004000	Erweiterung/Hausanschlüsse	5.823,06	5.000,00	5.000,00	5.100,00	5.200,00	5.300,00	5.400,00	36.800,00
1/851200-004000	Erweiterung/Hausanschlüsse	11.566,71	5.000,00	5.000,00	5.100,00	5.200,00	5.300,00	5.400,00	42.600,00
1/851500-004000	Erweiterung/Hausanschlüsse	1.561,28							1.600,00
1/851610-004000	Erweiterung/Hausanschlüsse		1.000,00	1.000,00	1.000,00	1.000,00	1.100,00	1.100,00	6.200,00

Vorhaben	Vorhabensbezeichnung	RA Vorjahre	VA 2023	VA 2024	Plan 2025	Plan 2026	Plan 2027	Plan 2028	Plan Gesamt (gerundet)
Konto	Bezeichnung								
Einzahlungen - Finanzierung - Mittelaufbringung		0,00	0,00	0,00	0,00	0,00	0,00	0,00	0,00
Mittel aus Geldfluss aus der operativen Gebarung		0,00	0,00	0,00	0,00	0,00	0,00	0,00	0,00
Bedarfszuweisungen/KTZ		0,00	0,00	0,00	0,00	0,00	0,00	0,00	0,00
Haushaltsrücklagen/Zahlungsmittelreserven		0,00	0,00	0,00	0,00	0,00	0,00	0,00	0,00
Sonstige Kapitaltransfers und Subventionen		0,00	0,00	0,00	0,00	0,00	0,00	0,00	0,00
Darlehen/Innere Darlehen		0,00	0,00	0,00	0,00	0,00	0,00	0,00	0,00
Finanzierungsleasing		0,00	0,00	0,00	0,00	0,00	0,00	0,00	0,00
Veräußerung langfristiges Vermögen und sonstiges		0,00	0,00	0,00	0,00	0,00	0,00	0,00	0,00
Finanzierungsergebnis 2777777		-723.970,19	-75.000,00	-58.000,00	-54.700,00	-53.300,00	-57.400,00	-58.000,00	-1.080.400,00
	<i>inklusive Vorjahre (gerundet)</i>		-799.000,00	-857.000,00	-911.700,00	-965.000,00	-1.022.400,00	-1.080.400,00	

Salden Finanzierungsergebnisse		RA Vorjahre	VA 2023	VA 2024	Plan 2025	Plan 2026	Plan 2027	Plan 2028	Plan Gesamt (gerundet)
1612000	STRASSENBAU (2004 bis 2099)								
	Auszahlungen - Investitionen - Mittelverwendung	1.359.419,09	230.000,00	297.000,00	10.000,00	10.000,00	100.000,00	100.000,00	2.106.400,00
	Einzahlungen - Finanzierung - Mittelherkunft	1.359.419,09	230.000,00	297.000,00	100.000,00	100.000,00	100.000,00	1.500,00	2.187.900,00
		0,00	0,00	0,00	90.000,00	90.000,00	0,00	-98.500,00	81.500,00
	<i>inklusive Vorjahre (gerundet)</i>		0,00	0,00	90.000,00	180.000,00	180.000,00	81.500,00	
1000710	LAND- UND FORSTWIRTSCHAFTLICHER WEGEBAL								
	Auszahlungen - Investitionen - Mittelverwendung	43.405,05	10.000,00	10.000,00	10.000,00	10.000,00	10.000,00	10.000,00	103.400,00
	Einzahlungen - Finanzierung - Mittelherkunft	43.405,05	10.000,00	10.000,00	10.000,00	10.000,00	10.000,00	10.000,00	103.400,00
		0,00	0,00	0,00	0,00	0,00	0,00	0,00	0,00
	<i>inklusive Vorjahre (gerundet)</i>		0,00	0,00	0,00	0,00	0,00	0,00	
1850000	ABA BA 27-GANSBACH, WVA BA10-MAUER In der A								
	Auszahlungen - Investitionen - Mittelverwendung	85.413,61	55.000,00	0,00	0,00	0,00	0,00	0,00	140.400,00
	Einzahlungen - Finanzierung - Mittelherkunft	85.413,61	55.000,00	0,00	0,00	0,00	0,00	0,00	140.400,00
		0,00	0,00	0,00	0,00	0,00	0,00	0,00	0,00
	<i>inklusive Vorjahre (gerundet)</i>		0,00	0,00	0,00	0,00	0,00	0,00	
1850200	ABA BA 28-GEROLDING, WVA BA12-MAUER Sonner								
	Auszahlungen - Investitionen - Mittelverwendung	106.389,45	25.000,00	0,00	0,00	0,00	0,00	0,00	131.400,00
	Einzahlungen - Finanzierung - Mittelherkunft	106.389,45	25.000,00	0,00	0,00	0,00	0,00	0,00	131.400,00
		0,00	0,00	0,00	0,00	0,00	0,00	0,00	0,00
	<i>inklusive Vorjahre (gerundet)</i>		0,00	0,00	0,00	0,00	0,00	0,00	
1850400	WASSERVERSORGUNG KRAPFENBERG (2018 bis 2								
	Auszahlungen - Investitionen - Mittelverwendung	193.734,23	0,00	0,00	0,00	0,00	0,00	0,00	193.700,00
	Einzahlungen - Finanzierung - Mittelherkunft	193.734,23	0,00	0,00	0,00	0,00	0,00	0,00	193.700,00
		0,00	0,00	0,00	0,00	0,00	0,00	0,00	0,00
	<i>inklusive Vorjahre (gerundet)</i>		0,00	0,00	0,00	0,00	0,00	0,00	
1851100	ABA BA 27-GANSBACH, WVA BA10-MAUER In der A								
	Auszahlungen - Investitionen - Mittelverwendung	326.781,38	191.700,00	0,00	0,00	0,00	0,00	0,00	518.500,00
	Einzahlungen - Finanzierung - Mittelherkunft	326.781,38	191.700,00	0,00	0,00	0,00	0,00	0,00	518.500,00
		0,00	0,00	0,00	0,00	0,00	0,00	0,00	0,00
	<i>inklusive Vorjahre (gerundet)</i>		0,00	0,00	0,00	0,00	0,00	0,00	
1008512	ABA BA 28-Gerolding, WVA BA12-Mauer Sonnenweg,								
	Auszahlungen - Investitionen - Mittelverwendung	292.371,71	168.400,00	0,00	0,00	0,00	0,00	0,00	460.800,00
	Einzahlungen - Finanzierung - Mittelherkunft	292.371,71	168.400,00	0,00	0,00	0,00	0,00	0,00	460.800,00
		0,00	0,00	0,00	0,00	0,00	0,00	0,00	0,00
	<i>inklusive Vorjahre (gerundet)</i>		0,00	0,00	0,00	0,00	0,00	0,00	

Salden Finanzierungsergebnisse		RA Vorjahre	VA 2023	VA 2024	Plan 2025	Plan 2026	Plan 2027	Plan 2028	Plan Gesamt (gerundet)
1851999	LEITUNGSINFORMATIONSSYSTEM (2018 bis 2099)								
	Auszahlungen - Investitionen - Mittelverwendung	75.316,93	113.000,00	165.000,00	0,00	0,00	0,00	0,00	353.300,00
	Einzahlungen - Finanzierung - Mittelherkunft	75.316,93	113.000,00	165.000,00	0,00	0,00	0,00	0,00	353.300,00
		0,00	0,00	0,00	0,00	0,00	0,00	0,00	0,00
	<i>inklusive Vorjahre (gerundet)</i>		0,00	0,00	0,00	0,00	0,00	0,00	
1000816	ÖFFENTLICHE BELEUCHTUNG (2020 bis 2099)								
	Auszahlungen - Investitionen - Mittelverwendung	309.879,38	250.000,00	0,00	0,00	0,00	0,00	0,00	559.900,00
	Einzahlungen - Finanzierung - Mittelherkunft	309.879,38	250.000,00	0,00	0,00	0,00	0,00	0,00	559.900,00
		0,00	0,00	0,00	0,00	0,00	0,00	0,00	0,00
	<i>inklusive Vorjahre (gerundet)</i>		0,00	0,00	0,00	0,00	0,00	0,00	
1530000	Rettungshaus (2023 bis 2025)								
	Auszahlungen - Investitionen - Mittelverwendung	0,00	15.000,00	0,00	0,00	0,00	0,00	0,00	15.000,00
	Einzahlungen - Finanzierung - Mittelherkunft	0,00	15.000,00	0,00	0,00	0,00	0,00	0,00	15.000,00
		0,00	0,00	0,00	0,00	0,00	0,00	0,00	0,00
	<i>inklusive Vorjahre (gerundet)</i>		0,00	0,00	0,00	0,00	0,00	0,00	
1510000	GESUNDHEITZENTRUM GANSBACH (2023 bis 209)								
	Auszahlungen - Investitionen - Mittelverwendung	0,00	323.700,00	528.000,00	0,00	0,00	0,00	0,00	851.700,00
	Einzahlungen - Finanzierung - Mittelherkunft	0,00	760.000,00	91.700,00	0,00	0,00	0,00	0,00	851.700,00
		0,00	436.300,00	-436.300,00	0,00	0,00	0,00	0,00	0,00
	<i>inklusive Vorjahre (gerundet)</i>		436.300,00	0,00	0,00	0,00	0,00	0,00	
1262000	SPORTANLAGE GANSBACH (2022 bis 2099)								
	Auszahlungen - Investitionen - Mittelverwendung	57.707,54	35.000,00	0,00	0,00	0,00	0,00	0,00	92.700,00
	Einzahlungen - Finanzierung - Mittelherkunft	57.707,54	35.000,00	0,00	0,00	0,00	0,00	0,00	92.700,00
		0,00	0,00	0,00	0,00	0,00	0,00	0,00	0,00
	<i>inklusive Vorjahre (gerundet)</i>		0,00	0,00	0,00	0,00	0,00	0,00	
1163100	FEUERWEHR GEBÄUDE (2022 bis 2025)								
	Auszahlungen - Investitionen - Mittelverwendung	1.969,80	50.000,00	900.000,00	0,00	0,00	0,00	0,00	952.000,00
	Einzahlungen - Finanzierung - Mittelherkunft	1.969,80	120.000,00	830.000,00	0,00	0,00	0,00	0,00	952.000,00
		0,00	70.000,00	-70.000,00	0,00	0,00	0,00	0,00	0,00
	<i>inklusive Vorjahre (gerundet)</i>		70.000,00	0,00	0,00	0,00	0,00	0,00	
1163000	FEUERWEHR FAHRZEUG (2007 bis 2025)								
	Auszahlungen - Investitionen - Mittelverwendung	328.488,69	476.700,00	0,00	0,00	0,00	0,00	0,00	805.200,00
	Einzahlungen - Finanzierung - Mittelherkunft	328.488,69	476.700,00	0,00	0,00	0,00	0,00	0,00	805.200,00
		0,00	0,00	0,00	0,00	0,00	0,00	0,00	0,00
	<i>inklusive Vorjahre (gerundet)</i>		0,00	0,00	0,00	0,00	0,00	0,00	

Salden Finanzierungsergebnisse		RA Vorjahre	VA 2023	VA 2024	Plan 2025	Plan 2026	Plan 2027	Plan 2028	Plan Gesamt (gerundet)
1851970	HOCHWASSR-STARKREGEN (2021 bis 2099)								
	Auszahlungen - Investitionen - Mittelverwendung	36.523,95	0,00	0,00	0,00	0,00	0,00	0,00	36.500,00
	Einzahlungen - Finanzierung - Mittelherkunft	36.523,95	0,00	0,00	0,00	0,00	0,00	0,00	36.500,00
		0,00	0,00	0,00	0,00	0,00	0,00	0,00	0,00
	<i>inklusive Vorjahre (gerundet)</i>		0,00	0,00	0,00	0,00	0,00	0,00	
Saldo Investive Einzelvorhaben		0,00	506.300,00	-506.300,00	90.000,00	90.000,00	0,00	-98.500,00	81.500,00
	<i>inklusive Vorjahre (gerundet)</i>		506.300,00	0,00	90.000,00	180.000,00	180.000,00	81.500,00	
2777777	SONSTIGE ANSCHAFFUNGEN (2020 bis 2099)								
	Auszahlungen - Investitionen - Mittelverwendung	723.970,19	75.000,00	58.000,00	54.700,00	53.300,00	57.400,00	58.000,00	1.080.400,00
	Einzahlungen - Finanzierung - Mittelherkunft	0,00	0,00	0,00	0,00	0,00	0,00	0,00	0,00
		-723.970,19	-75.000,00	-58.000,00	-54.700,00	-53.300,00	-57.400,00	-58.000,00	-1.080.400,00
	<i>inklusive Vorjahre (gerundet)</i>		-799.000,00	-857.000,00	-911.700,00	-965.000,00	-1.022.400,00	-1.080.400,00	
Saldo Sonstige Investitionen		-723.970,19	-75.000,00	-58.000,00	-54.700,00	-53.300,00	-57.400,00	-58.000,00	-1.080.400,00
	<i>inklusive Vorjahre (gerundet)</i>		-799.000,00	-857.000,00	-911.700,00	-965.000,00	-1.022.400,00	-1.080.400,00	
Saldo der gesamten Investitionstätigkeit		-723.970,19	431.300,00	-564.300,00	35.300,00	36.700,00	-57.400,00	-156.500,00	-998.900,00
	<i>inklusive Vorjahre (gerundet)</i>		-292.700,00	-857.000,00	-821.700,00	-785.000,00	-842.400,00	-998.900,00	

Gruppe 1 - gesamt	Dienstverhältnis zu Gemeinde, dienstleistend in einer Dienststelle, bezahlt aus dem Budget von Gemeinde		Personalaufwendungen				
	Köpfe ³⁾	VBÄ ³⁾	davon melden Gemeinden optional				gesamt
Bezüge (Unterklasse 50-52)			Nebengebühren (Unterklasse 56)	Dienstgeberbeiträge (Unterklasse 58)	Weitere Aufwendungen	Kontenklasse 5 ²⁾	
Beamtinnen und Beamte	k.A.	k.A.	0,00				
Vertragsbedienstete	27,00	16,89	676.600,00				
KV-Bedienstete (Kollektivvertrag)	k.A.	k.A.	6.300,00				
Nicht zuordenbar	k.A.	k.A.					
Summe	27,00	16,89	682.900,00	22.100,00	172.000,00	0,00	877.000,00
darunter (Teilmengen der Gruppe 1)			Länder und Gemeinden melden optional				
	Köpfe ³⁾	VBÄ ³⁾	Bezüge (Unterklasse 50-52)	Nebengebühren (Unterklasse 56)	Dienstgeberbeiträge (Unterklasse 58)	Weitere Aufwendungen	Kontenklasse 5 ²⁾
Musikschullehrerinnen und -lehrer	k.A.	k.A.					
Elementarpädagoginnen und -pädagogen	k.A.	k.A.					
Bedienstete nicht-ausgliederter Krankenanstalten	k.A.	k.A.					
Lehrlinge	k.A.	k.A.					
Summe	k.A.	k.A.					

Gruppe 2 - gesamt	Dienstverhältnis zu Gemeinde, nicht dienstleistend bei Gemeinde ¹⁴ , bezahlt aus dem Budget von Gemeinde		Personalaufwendungen				
	Köpfe ³⁾	VBÄ ³⁾	davon melden Gemeinden optional				gesamt
Bezüge (Unterklasse 50-52)			Nebengebühren (Unterklasse 56)	Dienstgeberbeiträge (Unterklasse 58)	Weitere Aufwendungen	Kontenklasse 5 ²⁾	
Beamtinnen und Beamte	k.A.	k.A.					
Vertragsbedienstete	k.A.	k.A.					
Nicht zuordenbar	k.A.	k.A.					
Summe	k.A.	k.A.					

Beamtinnen und Beamte - Pensionistinnen und Pensionisten zum 31.12.2024			
	Köpfe ³⁾	Ø-Pensionshöhe / Mt. ⁴⁾	
Ruhegenussbezieherinnen und -bezieher			
Hinterbliebene ⁵⁾			
Neue Ruhegenussbezieherinnen und -bezieher im Bezugsjahr 2024			
	Köpfe ³⁾	Ø-Pensionsantrittsalter	Ø-Pensionshöhe / Mt. ⁴⁾
Alterspension ⁶⁾			
Dienstunfähigkeit ⁷⁾			
vorzeitige Pensionierung mit Abschlag ⁸⁾			
vorzeitige Pensionierung ohne Abschlag ⁹⁾			
Pensionierungen gesamt	0,0	0,0	0,0
Gesamter Pensionsaufwand für das Bezugsjahr 2024	21.300,00		
1) gemäß den Vorgaben in Artikel 14 Abs. 2 lit. c ÖStP 2012 2) Personalrückstellungen und Sachbezüge sind in diese Anlage nicht aufzunehmen 3) Aus Datenschutzgründen wird dieses Feld erst ab 6 betroffenen Personen ausgewiesen 4) Durchschnittspension im Dezember laut Personalstatistik-Festlegungen ohne Sonderzahlungen, ohne Pflegegeld und ohne sonstige Transferleistungen; brutto 5) Witwen-, Witwer-, Waisenversorgungsbezüge und vergleichbare Leistungen 6) Ruhebezüge aufgrund eines Übertritts in den Ruhestand oder einer vergleichbaren Regelung iSd § 13 BDG 1979 7) Ruhebezüge aufgrund einer Ruhestandsversetzung wegen dauernder Dienstunfähigkeit iSd § 14 BDG 1979 8) Ruhebezüge aufgrund einer vorzeitigen Ruhestandsversetzung mit Abschlag iSd §§ 15b, 15c oder 236d BDG 1979 9) Ruhebezüge aufgrund einer vorzeitigen Ruhestandsversetzung ohne Abschlag 10) Inkl. Musikschullehrerinnen und -lehrer sowie Elementarpädagoginnen und -pädagogen 11) Darunter sind Personalgestellungen bei Beteiligungen iSd § 23 VRV 2015 sowie sonstige Personalgestellungen, zB bei anderen Gebietskörperschaften und Körperschaften öffentlichen Rechts zu verstehen.			

Haushaltskonto	Bezeichnung Ansatz	Bezeichnung Post	Summe Einzahlungen	Summe Auszahlungen
Transferzahlungen von/an Bund, Bundesfonds, Bundeskammern				
Gesamtsumme Transferzahlungen von/an Bund, Bundesfonds, Bundeskammern			2.759.500,00	5.000,00
Summe Kapitaltransfers			17.000,00	0,00
Summe Transfers			2.742.500,00	5.000,00
2/771000+816000	Maßnahmen zur Förderung des Tourismus	Kostenbeiträge für sonstige Leistungen (Statistik)	100,00	
2/851000+860000	Abwasserbeseitigung Mauer	Zuschuss Komm. Kredit VB (28051/8513)	7.000,00	
2/851100+860100	Abwasserbeseitigung Gansbach	Zuschuss Komm. Kredit Himberg PSK (8518)	7.800,00	
2/851110+860000	Abwasserbeseitigung Kicking	Zuschuss Komm. Kredit 85111	1.600,00	
2/851120+860000	Abwasserbeseitigung Eckartsberg	Zuschuss Komm. Kredit 85112	1.000,00	
2/851200+860000	Abwasserbeseitigung Gerolding	Zuschuss Komm. Kredit 8512	56.000,00	
2/851500+860000	Abwasserbeseitigung Kochholz/Häusling	Zuschuss Komm. Kredit 8515	8.400,00	
2/851600+860000	Abwasserbeseitigung Öd	Zuschuss Komm. Kredit 8516	1.400,00	
2/851610+860000	Abwasserbeseitigung Besenbuch	Zuschuss Komm. Kredit 85161	2.700,00	
2/851700+860000	Abwasserbeseitigung Hessendorf	Zuschuss Komm. Kredit 8517	2.100,00	
2/925000+859000	Ertragsanteile an gemeinschaftl. Bundesabgaben	Abgabenertragsanteile	2.455.000,00	
2/941000+860000	Sonstige Finanzzuweisungen nach dem FAG	gemäß § 24 FAG Abs. 1 + 2	199.400,00	
6/510000+300000	Medizinische Bereichsversorgung	Kapitaltransfers von Bund (KIG 2023)	17.000,00	
1/633000-726000	Wildbachverbauung	Mitgliedsbeiträge an Institutionen (Betriebsdienst)		5.000,00
Transferzahlungen von/an Länder, Landesfonds, Landesammern				
Gesamtsumme Transferzahlungen von/an Länder, Landesfonds, Landesammern			329.000,00	529.900,00
Summe Kapitaltransfers			45.000,00	0,00
Summe Transfers			284.000,00	529.900,00
2/010000+861000	Zentralamt	NÖLR - F1-F-10848 (Raika 17-00 - 28050/029)	100,00	
2/024000+816000	Wahlamt	Kostenbeiträge für sonstige Leistungen (Wahlen)	2.500,00	
2/025000+816000	Staatsbürgerschaft	Kostenbeiträge für sonstige Leistungen	500,00	
2/211000+861000	Volksschule Gansbach	NÖLR - K4-B-2302/057-2009 (Raika 18-00 - 28050/211018)	100,00	
2/240000+861000	Kindergarten Gansbach	NÖLR (Hypo Tirol 28061/240)	800,00	
2/240100+861100	Kindergarten Mauer-Gerolding	NÖLR - F1-F-10681 (PSK 540016690 - 240110)	4.600,00	
2/250000+861000	Nachmittagsbetreuung	NÖLR Personalförderung schulische Tagesbetreuung	9.000,00	
2/250000+861100	Nachmittagsbetreuung	NÖLR Personalförderung Ferienbetreuung	1.300,00	
2/259000+861000	Jugendbetreuung	Laufende Transferzahlungen Länder und Landesfonds	500,00	
2/851980+860000	Abwasserbeseitigung PV-Anlage	Zuschuss Bundesförderung Hypo NÖ (28053/851982)	1.400,00	
2/900000+816000	Gesonderte Verwaltung	Landschaftsabgabe	200,00	
2/921000+861000	Zwischen Ländern und Gemeinden geteilte Abgaben	Transfers von Ländern, Vergütung	5.000,00	
2/940000+861000	Bedarfszuweisungen	BZ 1 NÖLR	258.000,00	
6/163100+301000	FEUERWEHR GEBÄUDE	Kapitaltransfers von Ländern (RU3)	45.000,00	
1/000000-757000	Gewählte Gemeindeorgane	Transfers an private Organisationen ohne Erwerbszweck (Schulungsbeiträge)		6.200,00

Haushaltskonto	Bezeichnung Ansatz	Bezeichnung Post	Summe Einzahlungen	Summe Auszahlungen
Transferzahlungen von/an Länder, Landesfonds, Landesammern				
Gesamtsumme Transferzahlungen von/an Länder, Landesfonds, Landesammern			329.000,00	529.900,00
Summe Kapitaltransfers			45.000,00	0,00
Summe Transfers			284.000,00	529.900,00
1/250000-728000	Nachmittagsbetreuung	Bildungsdirektion (ganztägige Schulform)		3.700,00
1/250000-728100	Nachmittagsbetreuung	NÖ Familienland (Personalkosten)		35.000,00
1/282000-768000	Studienbeihilfen	Laufende Transferzahlungen Semesterticket		1.200,00
1/419000-751000	Sonstige Einrichtungen und Maßnahmen	Wohnsitzgemeindebeitrag		12.800,00
1/419000-751100	Sonstige Einrichtungen und Maßnahmen	Sozialhilfeumlage		385.000,00
1/439000-751000	Sonstige Einrichtungen und Maßnahmen	Jugendwohlfahrtsumlage		76.000,00
1/510000-751000	Medizinische Bereichsversorgung	Kosten gemeindeärztlicher Dienst		10.000,00
Transferzahlungen von/an Gemeinden, Gemeindeverbände, Gemeindefonds				
Gesamtsumme Transferzahlungen von/an Gemeinden, Gemeindeverbände, Gemeindefonds			18.700,00	1.053.300,00
Summe Kapitaltransfers			0,00	0,00
Summe Transfers			18.700,00	1.053.300,00
2/320000+816000	Ausbildung in Musik und darstellender Kunst	Kostenbeiträge für sonstige Leistungen (Verwaltungsaufwand)	8.000,00	
2/813000+829000	Müllbeseitigung	Sonstige Erträge (Annuität ASZ)	700,00	
2/820000+816200	Wirtschaftshof (Bauhof)	Kostensätze Schönhühel-Aggsbach	10.000,00	
1/060000-726000	BEITRÄGE AN VERBÄNDE, VEREINE UND SONSTIGE ORGANISATIONEN	Mitgliedsbeiträge an Institutionen (GVV)		20.500,00
1/211100-754000	Volksschule Gerolding/Mauer	Transfers an sonstige Träger des öffentlichen Rechts		3.700,00
1/212000-754000	Mittelschulen	Transfers an sonstige Träger des öffentlichen Rechts (Mittelschulen)		150.000,00
1/212000-754100	Mittelschulen	Transfers an sonstige Träger des öffentlichen Rechts (Privatschulen)		2.000,00
1/213000-754000	Sonderschulen	Transfers an sonstige Träger des öffentlichen Rechts (Sonderschulen)		10.600,00
1/213000-754100	Sonderschulen	Transfers an sonstige Träger des öffentlichen Rechts (Förderzentrum)		8.700,00
1/214000-754000	Polytechnische Schulen	Transfers an sonstige Träger des öffentlichen Rechts (Poly)		19.400,00
1/220000-751000	Berufsbildende Pflichtschulen	Berufsschülerhaltungsbeitrag		3.400,00
1/320000-752000	Ausbildung in Musik und darstellender Kunst	Laufende Transferzahlungen Musikschulbeitrag		76.100,00
1/522000-752000	Reinhaltung der Luft	Beitrag an GVU		1.300,00
1/562000-752000	Sprengelbeiträge	NÖKAS Zweckaufwand		674.000,00
1/562100-752000	Sprengelbeiträge	NÖKAS Verwaltungsaufwand		100,00
1/631000-752000	Konkurrenzwässer	Beitrag Pielach-Wasserverband		1.500,00
1/850200-413000	Wasserversorgung Gerolding/Mauer	Wasserankauf von anderen Gemeinden		60.000,00
1/851990-720100	Abwasserbeseitigung ges. Gemeindegebiet	Kostenbeiträge (Klärschlammpresse)		2.000,00

Haushaltskonto	Bezeichnung Ansatz	Bezeichnung Post	Summe Einzahlungen	Summe Auszahlungen
Transferzahlungen von/an Gemeinden, Gemeindeverbände, Gemeindefonds				
Gesamtsumme Transferzahlungen von/an Gemeinden, Gemeindeverbände, Gemeindefonds			18.700,00	1.053.300,00
Summe Kapitaltransfers			0,00	0,00
Summe Transfers			18.700,00	1.053.300,00
1/920000-752000	Ausschließliche Gemeindeabgaben	Kosten der Abgabeneinhebung		20.000,00
Transferzahlungen von/an Sozialversicherungsträger				
Gesamtsumme Transferzahlungen von/an Sozialversicherungsträger			100.000,00	4.500,00
Summe Kapitaltransfers			100.000,00	0,00
Summe Transfers			0,00	4.500,00
6/163100+303100	FEUERWEHR GEBÄUDE	Kapitaltransfers von sonstigen Trägern (Feuerwehr Eigenleistung)	100.000,00	
1/000000-753000	Gewählte Gemeindeorgane	Transfers an Sozialversicherungsträger (E14007/090304)		4.500,00
Transferzahlungen von/an sonst. Träger des öffentlichen Rechts				
Gesamtsumme Transferzahlungen von/an sonst. Träger des öffentlichen Rechts			0,00	10.100,00
Summe Kapitaltransfers			0,00	0,00
Summe Transfers			0,00	10.100,00
1/180000-726000	Zivilschutz	Mitgliedsbeiträge an Institutionen (Zivilschutz)		600,00
1/369000-757100	Sonstige Einrichtungen und Maßnahmen	Laufende Transferzahlungen (z.B. Volkskultur)		100,00
1/381000-757000	Maßnahmen der Kulturpflege	Kulturregion Melk		500,00
1/771000-757000	Maßnahmen zur Förderung des Tourismus	LEADER - Arbeitskreis Wachau LEADER - Verein Wachau-DW		7.100,00
1/771000-757400	Maßnahmen zur Förderung des Tourismus	Beitrag Tourismusregion Melker Alpenvorland		1.800,00
Gesamtsumme			3.207.200,00	1.602.800,00

Haushaltsrücklagen			Rücklagenstand			Rücklagenstand	Zahlungsmittelreserven		
Nr.	Verwendungszweck	Ansatz	31.12.2023	Zuweisungen	Entnahmen	31.12.2024	31.12.2023	31.12.2024	Konto-/Sparbuchnummer
8/9990935/00001	Rücklage allgemein Online Sparen	912000	124.000,00			124.000,00	344.193,80	344.193,80	ZW 72 295072 AT80 3247 7000 4035 4466
Allgemeine Haushaltsrücklagen			124.000,00	0,00	0,00	124.000,00	344.193,80	344.193,80	
8/9997935/00001	Rücklage aus 50 % des Eröffnungssaldos	912000	7.986.800,00			7.986.800,00			
8/9997935/00002	Haushaltspotential Rücklage	990000	149.600,00			149.600,00			
Allgemeine Rücklage ohne Zahlungsmittelres			8.136.400,00	0,00	0,00	8.136.400,00	0,00	0,00	
Gesamtsummen			8.260.400,00	0,00	0,00	8.260.400,00	344.193,80	344.193,80	

Darlehen/Darlehensgeber Verwendung/Staat Aktenzahl	Laufzeit Währung/Zinssatz Ansatz Zinsindikator	Darlehenshöhe Gesamt	Buchwert 31.12.2023	Zugang	Tilgung	Zinsen	Summe Schuldendienst	Schuldendienst- ersätze	Buchwert 31.12.2024	Netto Schuldendienst
1. Darlehen für Investitionszwecke										
1.1. ... von Trägern des öffentlichen Rechts										
1.1.1. ... von Bund, Bundesfonds, Bundeskammern										
1.1.2. ... von Ländern, Landesfonds, Landeskammern										
1.1.3. ... von Gemeinden, Gemeindeverbänden, Gemeindefonds										
1.1.4. ... von Sozialversicherungsträgern										
1.1.5. ... von sonstigen Trägern des öffentlichen Rechts										
1.2. ... von Beteiligungen der Gebietskörperschaft (ohne Finanzunternehmungen)										
1.3. ... von Unternehmen (ohne Beteiligungen und ohne Finanzunternehmungen)										
1.4. ... von Finanzunternehmen										
1.4.1. ... von Finanzunternehmen im Inland										
28050/29 Raika Loosdorf Amtshaus Gerolding, F1-F- 10848, Aufschlag 0,65 %/AT 17-00.300.087 010000	2009 - 2024 EUR/4,614% EURIBOR	350.000,00	23.400,00		23.400,00	800,00	24.200,00	100,00		24.100,00
28050/840 Raika Loosdorf Gründerwerb/AT 20-00.300.087 840000	2015 - 2025 EUR/4,769% EURIBOR	100.000,00	15.000,00		10.000,00	600,00	10.600,00		5.000,00	10.600,00
28050/851 Raika Loosdorf ABA Mauer - Erweiterung, A601024, Aufschlag 0,20 %/AT 14-00.300.087 851000	2006 - 2031 EUR/4,460% EURIBOR	264.200,00	42.900,00		3.200,00	1.700,00	4.900,00		39.700,00	4.900,00
28050/8502 Raika Loosdorf WVA Mauer - Drucksteigerung, Aufschlag 0,65 %/AT 19-00.300.087 850200	2010 - 2035 EUR/4,614% EURIBOR	162.100,00	76.900,00		6.600,00	3.400,00	10.000,00		70.300,00	10.000,00
28050/8516 Raika Loosdorf ABA Öd, AN: A, Aufschlag 0,20 %/AT 14-00.300.087 851600	2006 - 2031 EUR/4,460% EURIBOR	40.600,00	21.400,00		1.900,00	900,00	2.800,00		19.500,00	2.800,00

Voranschlag 2024

Marktgemeinde Dunkelsteinerwald

Einzelnachweis über Finanzschulden und Schuldendienst (Anlage 6c)

Darlehen/Darlehensgeber		Laufzeit	Darlehenshöhe	Buchwert	Zugang	Tilgung	Zinsen	Summe	Schuldendienst-	Buchwert	Netto
Verwendung/Staat		Währung/Zinssatz	Gesamt	31.12.2023				Schuldendienst	ersätze	31.12.2024	Schuldendienst
Aktenzahl	Ansatz	Zinsindikator									
28050/8517	Raika Loosdorf	2006 - 2031	73.100,00	34.500,00		3.000,00	1.400,00	4.400,00		31.500,00	4.400,00
	ABA Hessendorf, Aufschlag 0,20 %/AT	EUR/4,460%									
14-00.300.087	851700	EURIBOR									
28050/21118	Raika Loosdorf	2009 - 2024	70.000,00	4.700,00		4.700,00	200,00	4.900,00	100,00		4.800,00
	Volksschule Gansbach, Aufschlag 0,65 %/AT	EUR/4,614%									
18-00.300.087	211000	EURIBOR									
28050/85161	Raika Loosdorf	2006 - 2031	73.100,00	39.600,00		3.400,00	1.600,00	5.000,00		36.200,00	5.000,00
	ABA Besenbuch, AN: A, Aufschlag 0,20 %/AT	EUR/4,460%									
14-00.300.087	851610	EURIBOR									
28052/851010	Kommunal Kredit	1992 - 2032	386.593,26	126.300,00		13.000,00	2.500,00	15.500,00		113.300,00	15.500,00
	ABA Mauer BA01/AT	EUR/2,000%									
102418	851000	normal verzir									
28052/851012	Kommunal Kredit	1992 - 2032	51.802,18	15.100,00		1.700,00	200,00	1.900,00		13.400,00	1.900,00
	ABA Mauer BA01/AT	EUR/1,000%									
102420	851000	normal verzir									
28052/851020	Kommunal Kredit	1994 - 2034	527.059,58	200.600,00		16.500,00	4.000,00	20.500,00		184.100,00	20.500,00
	ABA Mauer BA02/AT	EUR/2,000%									
103598	851000	normal verzir									
28052/851102	Kommunal Kredit	1992 - 2032	434.818,57	142.100,00		14.600,00	2.800,00	17.400,00		127.500,00	17.400,00
	ABA Gansbach BA 02/AT	EUR/2,000%									
102417	851100	normal verzir									
28053/8171	Hypo Niederösterrei	2018 - 2099	30.000,00	15.500,00		2.900,00	700,00	3.600,00		12.600,00	3.600,00
	Friedhof/AT	EUR/4,270%									
0466-302406	817000	EURIBOR									
28053/8504	Hypo Niederösterrei	2019 - 2099	106.600,00	91.700,00		4.300,00	700,00	5.000,00		87.400,00	5.000,00
	Wasserversorgung Krapfenberg/AT	EUR/0,680%									
466-342300	850400	FIX verzinst									

Voranschlag 2024

Einzelnachweis über Finanzschulden und Schuldendienst (Anlage 6c)

Marktgemeinde Dunkelsteinerwald

Darlehen/Darlehensgeber Verwendung/Staat Aktenzahl	Laufzeit Währung/Zinssatz Zinsindikator	Darlehenshöhe Gesamt	Buchwert 31.12.2023	Zugang	Tilgung	Zinsen	Summe Schuldendienst	Schuldendienst- ersätze	Buchwert 31.12.2024	Netto Schuldendienst
28053/8515 Hypo Niederösterrei ABA Kochholz-Häusling/AT 0466-144304	2007 - 2032 EUR/4,282% EURIBOR	470.000,00	176.000,00		18.800,00	7.400,00	26.200,00		157.200,00	26.200,00
28053/8532 Hypo Niederösterrei Sparmarkt Gansbach/AT 0466-195804	2013 - 2033 EUR/4,664% EURIBOR	235.000,00	126.600,00		10.200,00	5.900,00	16.100,00		116.400,00	16.100,00
28053/85005 Hypo Niederösterri Wasserversorgung Gansbach Ost/AT 466-334502	2020 - 2045 EUR/0,713% FIX verzinst	75.000,00	66.700,00		2.900,00	500,00	3.400,00		63.800,00	3.400,00
28053/840000 Hypo Niederöster Grundankauf/AT 0466-302503	2018 - 2028 EUR/4,427% EURIBOR	270.000,00	138.800,00		25.500,00	5.800,00	31.300,00		113.300,00	31.300,00
28053/851105 Hypo Niederöster Abwasserbeseitigung Gansbach Ost/AT 466-334618	2020 - 2045 EUR/0,713% FIX verzinst	324.000,00	292.500,00		12.400,00	1.100,00	13.500,00		280.100,00	13.500,00
28053/851982 Hypo Niederöster ABA PV-Anlage, Vorfinanzierung Bundeszuschuss/AT 0466-191701	2013 - 2037 EUR/5,320% EURIBOR	146.600,00	90.100,00		4.500,00	4.900,00	9.400,00		85.600,00	9.400,00
28055/8512 P.S.K. ABA Gerolding, AN: 9901138/AT 1150235	2002 - 2027 EUR/4,730% EURIBOR	1.587.321,45	266.000,00		84.500,00	11.800,00	96.300,00		181.500,00	96.300,00
28055/8518 P.S.K. ABA Himberg, AN: A700992/AT 00540-008-876	2008 - 2033 EUR/4,775% EURIBOR	215.000,00	123.900,00		13.400,00	5.600,00	19.000,00		110.500,00	19.000,00
28055/85003 P.S.K. WVA Gansbach 00540-016-704	2009 - 2034 EUR/4,775% EURIBOR	75.000,00	31.400,00		3.100,00	1.500,00	4.600,00		28.300,00	4.600,00

Voranschlag 2024

Marktgemeinde Dunkelsteinerwald

Einzelnachweis über Finanzschulden und Schuldendienst (Anlage 6c)

Darlehen/Darlehensgeber		Laufzeit	Darlehenshöhe	Buchwert	Zugang	Tilgung	Zinsen	Summe	Schuldendienst-	Buchwert	Netto
Verwendung/Staat		Währung/Zinssatz	Gesamt	31.12.2023				Schuldendienst	ersätze	31.12.2024	Schuldendienst
Aktenzahl	Ansatz	Zinsindikator									
28055/85111 P.S.K.		2004 - 2029	170.000,00	44.500,00		6.400,00	2.000,00	8.400,00		38.100,00	8.400,00
ABA Kicking, AN: A400236/AT		EUR/4,850%									
117.1142	851110	EURIBOR									
28055/85112 P.S.K.		2004 - 2029	96.200,00	25.200,00		3.600,00	1.200,00	4.800,00		21.600,00	4.800,00
ABA Eckartsberg, AN: A302014/AT		EUR/4,850%									
117.1142	851120	EURIBOR									
28055/85113 P.S.K.		2004 - 2029	82.300,00	21.500,00		3.100,00	1.000,00	4.100,00		18.400,00	4.100,00
ABA Umbach, AN: A401290/AT		EUR/4,850%									
117.1142	851200	EURIBOR									
28055/85114 P.S.K.		2004 - 2029	60.300,00	15.900,00		2.300,00	800,00	3.100,00		13.600,00	3.100,00
ABA Krapfenberg, AN: A000209/AT		EUR/4,850%									
117.1142	851140	EURIBOR									
28055/85116 P.S.K.		2004 - 2029	42.200,00	11.100,00		1.600,00	500,00	2.100,00		9.500,00	2.100,00
ABA Hohenwarth, AN: A400237/AT		EUR/4,850%									
117.1142	851200	EURIBOR									
28055/240110 P.S.K.		2009 - 2024	150.000,00	2.100,00		2.100,00	100,00	2.200,00	4.600,00		-2.400,00
3. Gruppe Kindergarten Mauer/AT		EUR/4,775%									
00540-016-690	240100	EURIBOR									
28055/851104 P.S.K.		2009 - 2034	85.000,00	35.600,00		3.500,00	1.700,00	5.200,00		32.100,00	5.200,00
ABA Gansbach Erweiterung/AT		EUR/4,775%									
00540-016-712	851100	EURIBOR									
28056/85004 Sparkasse Niederö		2017 - 2042	108.000,00	82.100,00		4.400,00	3.900,00	8.300,00		77.700,00	8.300,00
WVA Gansbach, Brunnen BA 06/AT		EUR/5,009%									
AT09 2025 6000 62 850000		EURIBOR									
28057/1631 Unbekannt - Neu		2023 - 2038	100.000,00		100.000,00					100.000,00	
FF GEROLDING		EUR/0,500%									
NEU/ZUBAU/AT											
	163000	EURIBOR									

Darlehen/Darlehensgeber Verwendung/Staat Aktenzahl	Laufzeit Währung/Zinssatz Zinsindikator	Darlehenshöhe Gesamt	Buchwert 31.12.2023	Zugang	Tilgung	Zinsen	Summe Schuldendienst	Schuldendienst- ersätze	Buchwert 31.12.2024	Netto Schuldendienst
28057/851999 Unbekannt - Neu LIS BA 102/AT 851999	2024 - 2099 EUR/0,500% EURIBOR	145.000,00		145.000,00					145.000,00	
28061/240 Hypo Tirol Bank Kindergartensanierung Gansbach/AT 319 860 000 240000	2012 - 2027 EUR/4,952% EURIBOR	121.000,00	18.500,00		4.100,00	800,00	4.900,00	800,00	14.400,00	4.100,00
28063/510 RAIFFEISENLANDE: GESUNDHEITZENTRUM GANSBACH/AT AT03 3200 0421 00 510000	2023 - 2043 EUR/4,605% EURIBOR	600.000,00	600.000,00		30.000,00	5.000,00	35.000,00		570.000,00	35.000,00
1.4.2. ... von Finanzunternehmen im Ausland										
1.5. ... von Sonstigen										
Zwischensumme			3.018.200,00	245.000,00	345.600,00	83.000,00	428.600,00	5.600,00	2.917.600,00	423.000,00

2. Finanzschulden für den laufenden Aufwand**2.1. ... von Trägern des öffentlichen Rechts****2.1.1. ... von Bund, Bundesfonds, Bundeskammern****2.1.2. ... von Ländern, Landesfonds, Landeskammern**

28060/851 NÖ Wasserwirtschaft Kanalbau Mauer - Erweiterung, 602512894/AT WWF-20291020/3 859510 normal verzir	2006 - 2030 EUR/1,000%	35.000,00	35.000,00						35.000,00	
28060/8503 NÖ Wasserwirtscha PV-Anlage - Abwasserbeseitigung, 602523713/AT WWF-20291025 859503 normal verzir	2013 - 2030 EUR/1,000%	34.700,00	34.800,00						34.800,00	
28060/8515 NÖ Wasserwirtscha Kanalbau Kochholz-Häusling, 602511847/AT WWF-20291007 859515 normal verzir	2006 - 2030 EUR/1,000%	66.000,00	65.900,00						65.900,00	

Darlehen/Darlehensgeber Verwendung/Staat Aktenzahl	Laufzeit Währung/Zinssatz Zinsindikator	Darlehenshöhe Gesamt	Buchwert 31.12.2023	Zugang	Tilgung	Zinsen	Summe Schuldendienst	Schuldendienst- ersätze	Buchwert 31.12.2024	Netto Schuldendienst
28060/8516 NÖ Wasserwirtscha Kanalbau Öd, 602510573/AT WWF-20291008/2	2006 - 2030 EUR/1,000% normal verzir	14.000,00	14.000,00						14.000,00	
28060/8517 NÖ Wasserwirtscha Kanalbau Hessendorf, 602510565/AT WWF-20291011/2	2006 - 2030 EUR/1,000% normal verzir	19.500,00	19.600,00						19.600,00	
28060/8518 NÖ Wasserwirtscha Kanalbau Himberg, 602514358/AT WWF-20291010	2007 - 2031 EUR/1,000% normal verzir	46.300,00	46.300,00						46.300,00	
28060/85111 NÖ Wasserwirtsch Kanalbau Kicking, 602505804/AT WWF-20291015/5	2004 - 2030 EUR/1,000% normal verzir	15.000,00	14.800,00						14.800,00	
28060/85113 NÖ Wasserwirtsch Kanalbau Umbach, 602507238/AT WWF-20291019/5	2004 - 2030 EUR/1,000% normal verzir	32.300,00	32.000,00						32.000,00	
28060/85116 NÖ Wasserwirtsch Kanalbau Hohenwarth, 602507211/AT WWF-20291017/4	2004 - 2030 EUR/1,000% normal verzir	21.400,00	21.200,00						21.200,00	
28060/85161 NÖ Wasserwirtsch Kanalbau Besenbuch, 602510581/AT WWF-20291009/2	2006 - 2030 EUR/1,000% normal verzir	25.000,00	25.200,00						25.200,00	

2.1.3. ... von Gemeinden, Gemeindeverbänden, Gemeindefonds**2.1.4. ... von Sozialversicherungsträgern****2.1.5. ... von sonstigen Trägern des öffentlichen Rechts****2.2. ... von Beteiligungen der Gebietskörperschaft (ohne Finanzunternehmungen)****2.3. ... von Unternehmen (ohne Beteiligungen und ohne Finanzunternehmungen)****2.4. ... von Finanzunternehmen**

Darlehen/Darlehensgeber Verwendung/Staat Aktenzahl	Laufzeit Währung/Zinssatz Ansatz	Darlehenshöhe Gesamt	Buchwert 31.12.2023	Zugang	Tilgung	Zinsen	Summe Schuldendienst	Schuldendienst- ersätze	Buchwert 31.12.2024	Netto Schuldendienst
2.4.1. ... von Finanzunternehmen im Inland										
2.4.2. ... von Finanzunternehmen im Ausland										
2.5. ... von Sonstigen										
Zwischensumme			308.800,00	0,00	0,00	0,00	0,00	0,00	308.800,00	0,00
SUMME (1 und 2)			3.327.000,00	245.000,00	345.600,00	83.000,00	428.600,00	5.600,00	3.226.400,00	423.000,00
Davon ohne Quasi-KG *)			818.000,00	100.000,00	102.700,00	14.000,00	116.700,00	5.600,00	815.300,00	111.100,00
Davon Quasi-KG *)			2.509.000,00	145.000,00	242.900,00	69.000,00	311.900,00	0,00	2.411.100,00	311.900,00

*) Quasi-Kapitalgesellschaften außerhalb des Sektors Staat gemäß ESVG (Ansatz 85-89).

Teil A - Haftungspositionen relevant iSd Art. 15a Vereinbarung HOG

Bezeichnung der/des Haftungsnehmerin/s oder einer Gruppe gleichartiger Haftungen	Haftungsrahmen	Stand 31.12.2023	Zugänge (+)	Abgänge (-)	Stand 31.12.2024	davon Umklassifizierungen
Untergruppe 1 - Haftungen für Kredit- und Finanzinstitute						
Zwischensumme - Untergruppe 1	0,00	0,00	0,00	0,00	0,00	
Untergruppe 2 - Grundbücherlich besicherte Haftungen von Wohnbau-Darlehen						
Zwischensumme - Untergruppe 2	0,00	0,00	0,00	0,00	0,00	
Untergruppe 3 - Sonstige Wirtschaftshaftungen						
Raika Loosdorf - Haftung - Musikkapelle Mauer Zubau Musikheim - Probensaal Bürgschaftsvertrag	100.000,00	90.300,00	0,00	7.100,00	83.200,00	
Raika Loosdorf - Haftung - ASBÖ Dunkelsteinerwald Zubau Rettungsstelle Neu Bürgschaftsvertrag	500.000,00	0,00	0,00	0,00	0,00	
Raika Loosdorf - Haftung - ABA Thal ABA Thal Bürgschaftsvertrag	211.600,00	7.500,00	0,00	800,00	6.700,00	
Zwischensumme - Untergruppe 3	811.600,00	97.800,00	0,00	7.900,00	89.900,00	
Summe A1	811.600,00	97.800,00	0,00	7.900,00	89.900,00	
Haftung der staatlichen, außerbudgetären Einheiten gem. ESVG iSd Art. 15a Vereinbarung HOG						
Untergruppe 1 - Haftungen für Kredit- und Finanzinstitute						
Zwischensumme - Untergruppe 1	0,00	0,00	0,00	0,00	0,00	
Untergruppe 2 - Grundbücherlich besicherte Haftungen von Wohnbau-Darlehen						
Zwischensumme - Untergruppe 2	0,00	0,00	0,00	0,00	0,00	
Untergruppe 3 - Sonstige Wirtschaftshaftungen						
Zwischensumme - Untergruppe 3	0,00	0,00	0,00	0,00	0,00	
Summe A2	0,00	0,00	0,00	0,00	0,00	
Gesamtsumme A (= Summe A1 + Summe A2)	811.600,00	97.800,00	0,00	7.900,00	89.900,00	

Teil B - Haftungspositionen nicht relevant iSd Art. 15a Vereinbarung HOG

Bezeichnung der/des Haftungsnehmerin/s oder einer Gruppe gleichartiger Haftungen	Haftungsrahmen	Stand 31.12.2023	Zugänge (+)	Abgänge (-)	Stand 31.12.2024	davon Umklassifizierungen
Untergruppe 1 - Haftungen für Kredit- und Finanzinstitute						
Zwischensumme - Untergruppe 1	0,00	0,00	0,00	0,00	0,00	
Untergruppe 2 - Grundbücherlich besicherte Haftungen von Wohnbau-Darlehen						
Zwischensumme - Untergruppe 2	0,00	0,00	0,00	0,00	0,00	
Untergruppe 3 - Sonstige Wirtschaftshaftungen						
Zwischensumme - Untergruppe 3	0,00	0,00	0,00	0,00	0,00	
Gesamtsumme B	0,00	0,00	0,00	0,00	0,00	

Gruppenebene		Erträge	Aufwendungen
0	Vertretungskörper und allgemeine Verwaltung	28.500,00	7.000,00
1	Öffentliche Ordnung und Sicherheit	0,00	0,00
2	Unterricht, Erziehung, Sport und Wissenschaft	0,00	14.500,00
3	Kunst, Kultur und Kultus	0,00	1.000,00
4	Soziale Wohlfahrt und Wohnbauförderung	0,00	0,00
5	Gesundheit	0,00	0,00
6	Straßen- und Wasserbau, Verkehr	0,00	5.000,00
7	Wirtschaftsförderung	0,00	0,00
8	Dienstleistungen	140.000,00	141.000,00
9	Finanzwirtschaft	0,00	0,00
Summe		168.500,00	168.500,00

Finanzierungsleasing

Ansatz- oder Projektbezeichnung	Anschaffungskosten	Buchwert 31.12.2023	Buchwert 31.12.2024	Summe ausstehender Mindestleasing- zahlungen	Laufzeit	Restlaufzeit in Jahren	Kautionen für Finanzierungsleasing
Summe	0,00	0,00	0,00	0,00			

Wirtschaftliche Unternehmungen, Betriebe, betriebsähnliche Einrichtungen gem. § 1 Abs. 2

Summe	0,00	0,00	0,00	0,00			
--------------	-------------	-------------	-------------	-------------	--	--	--

Operating Leasing

Ansatz- oder Projektbezeichnung	Laufzeit Grundmietzeit in Jahren	Gesamtkosten	Einmalkautio	Leasingentgelt (ohne laufender Kautio)	Laufende Kautio	Restlaufzeit in Jahren	Kumulierte Restzahlungen
Summe		0,00	0,00	0,00	0,00		0,00

Wirtschaftliche Unternehmungen, Betriebe, betriebsähnliche Einrichtungen gem. § 1 Abs. 2

Summe		0,00	0,00	0,00	0,00		0,00
--------------	--	-------------	-------------	-------------	-------------	--	-------------

Rückstellung	Stand 31.12.2023	Dotierungen (+)	Auflösung inkl. Verbrauch (-)	Stand 31.12.2024
Kurzfristig	0,00	0,00	0,00	0,00
Rückstellungen für Prozesskosten				
Rückstellungen für nicht konsumierte Urlaube				
Rückstellungen für ausstehende Rechnungen				
Sonstige kurzfristige Rückstellungen				
Langfristig	306.200,00	0,00	0,00	306.200,00
Rückstellungen für Abfertigungen	185.800,00			185.800,00
Rückstellungen für Jubiläumszuwendungen	120.400,00			120.400,00
Rückstellungen für Haftungen				
Rückstellungen für Sanierung von Altlasten				
Rückstellungen für Pensionen (Säule I)				
Sonstige langfristige Rückstellungen				
Gesamtsumme	306.200,00	0,00	0,00	306.200,00

Dienstpostenplan 2024

DZW	Bezeichnung des Dienstzweiges	Anzahl	Entlohnungs- gruppe	Funktionsverwendung			
				Anzahl	FGrp	Bezeichnung	Pzlg
71	Verwaltungsfachdienst	1	6	1	a)	Amtsleiter	✓
71	Verwaltungsfachdienst	6	6	6			
12	Kindergartenhilfsdienst	12	3	12			
16	Schulwart	4	2	3			
2	Facharbeiter	1	6	1		Bauhofleiter	
6	Klärfacharbeiter	1	5	1			
2	Facharbeiter	2	5	1			
17	Hilfsdienst	4	3	2			

Konto	Bezeichnung	Nutzungsdauer lt. VRV	Abweichende Nutzungsdauer	Begründung
2/0440001/01034	Software 2017	0,0	7,0	Arbeitsplatzausrüstung und Wartung
2/0440001/01036	Software 2016	0,0	7,0	Arbeitsplatzausrüstung und Wartung
2/0440001/01037	Software 2015	0,0	7,0	Arbeitsplatzausrüstung und Wartung
2/0440001/01038	Software 2014	0,0	7,0	Arbeitsplatzausrüstung und Wartung
2/0440001/01039	Software 2013	0,0	7,0	Arbeitsplatzausrüstung und Wartung
2/0440001/01040	Software 2012	0,0	7,0	Arbeitsplatzausrüstung und Wartung
2/0440001/01041	Software 2011	0,0	7,0	Arbeitsplatzausrüstung und Wartung
2/0440001/01043	Software 2001-2010	0,0	7,0	Arbeitsplatzausrüstung und Wartung
2/0440001/01625	Software 2018	0,0	7,0	Arbeitsplatzausrüstung und Wartung
2/0440001/01642	Software 2019	0,0	7,0	Arbeitsplatzausrüstung und Wartung
2/0440001/01643	Software 2019	0,0	7,0	Arbeitsplatzausrüstung und Wartung
2/0440001/01644	Software 2019	0,0	7,0	Arbeitsplatzausrüstung und Wartung
3/0070003/00242	Beachvolleballplatz Gansbach	33,0	10,0	lediglich Sandaufbau
4/0150002/00001	Waldbrandfahrzeug - FF Gerolding	10,0	25,0	Feuerwehrfahrzeug
4/0150002/00003	KT - Waldbrandfahrzeug - FF Gerolding NÖLR	10,0	25,0	Feuerwehrfahrzeug
4/0150002/00004	KT - Waldbrandfahrzeug - FF Gerolding Feuerwehr Gerolding	10,0	25,0	Feuerwehrfahrzeug
5/0150002/01621	HLF2 - FF Mauer	10,0	25,0	Feuerwehrfahrzeuge sind 25 Jahre im Dienst (Landesfeuerwehrverband)
5/0150002/01623	KT HLF2 - FF Mauer	10,0	25,0	Feuerwehrfahrzeuge sind 25 Jahre im Dienst (Landesfeuerwehrverband)

MVAG	Mittelverwendungs- und -aufbringungsgruppen (1. Ebene)	VA 2024	Plan 2025	Plan 2026	Plan 2027	Plan 2028
211	Erträge aus der operativen Verwaltungstätigkeit	4.487.200,00	4.023.800,00	4.027.400,00	4.115.000,00	4.171.700,00
212	Erträge aus Transfers	1.140.700,00	829.200,00	813.300,00	818.300,00	718.700,00
213	Finanzerträge	100,00	100,00	100,00	100,00	
21	Summe Erträge	5.628.000,00	4.853.100,00	4.840.800,00	4.933.400,00	4.890.400,00
221	Personalaufwand	881.700,00	907.800,00	930.900,00	954.400,00	978.000,00
222	Sachaufwand	3.003.800,00	2.588.900,00	2.584.300,00	2.585.800,00	2.632.800,00
223	Transferaufwand	1.609.100,00	1.628.700,00	1.650.800,00	1.660.000,00	1.682.800,00
224	Finanzaufwand	85.700,00	86.600,00	93.300,00	99.900,00	103.900,00
22	Summe Aufwendungen	5.580.300,00	5.212.000,00	5.259.300,00	5.300.100,00	5.397.500,00
SA0	Saldo (0) Nettoergebnis (21 - 22)	47.700,00	-358.900,00	-418.500,00	-366.700,00	-507.100,00
230	Entnahmen von Haushaltsrücklagen					
240	Zuweisungen an Haushaltsrücklagen					
SA01	Saldo (01) Haushaltsrücklagen (230 - 240)	0,00	0,00	0,00	0,00	0,00
SA00	Saldo (00) Nettoergebnis nach Haushaltsrücklagen (Saldo 0 + Saldo 01)	47.700,00	-358.900,00	-418.500,00	-366.700,00	-507.100,00

MVAG	Mittelverwendungs- und aufbringungsgruppen (1. und 2. Ebene)	VA 2024	Plan 2025	Plan 2026	Plan 2027	Plan 2028
211	Erträge aus der operativen Verwaltungstätigkeit	4.487.200,00	4.023.800,00	4.027.400,00	4.115.000,00	4.171.700,00
2111	Erträge aus eigenen Abgaben	367.800,00	309.500,00	304.900,00	308.200,00	301.700,00
2112	Erträge aus Ertragsanteilen	2.455.000,00	2.516.400,00	2.579.300,00	2.643.800,00	2.709.900,00
2113	Erträge aus Gebühren	684.000,00	693.900,00	713.200,00	720.800,00	735.900,00
2114	Erträge aus Leistungen	271.100,00	251.900,00	186.200,00	180.500,00	147.400,00
2115	Erträge aus Besitz und wirtschaftlicher Tätigkeit	71.200,00	98.200,00	96.900,00	111.100,00	124.100,00
2116	Erträge aus Veräußerung und sonstige Erträge	638.100,00	153.900,00	146.900,00	150.600,00	152.700,00
2117	Nicht finanzierungswirksame operative Erträge					
212	Erträge aus Transfers	1.140.700,00	829.200,00	813.300,00	818.300,00	718.700,00
2121	Transferertrag von Trägern des öffentlichen Rechts	988.200,00	676.500,00	660.600,00	665.700,00	566.000,00
2122	Transferertrag von Beteiligungen					
2123	Transferertrag von Unternehmen (mit Finanzunternehmen)					
2124	Transferertrag von Haushalten und Organisationen ohne Erwerbscharakter	100,00	300,00	300,00	200,00	300,00
2125	Transferertrag vom Ausland					
2126	Investitions- und Tilgungszuschüsse zwischen Unternehmungen und Betrieben der Gebietskörperschaft und der Gebietskörperschaft					
2127	Nicht finanzierungswirksamer Transferertrag	152.400,00	152.400,00	152.400,00	152.400,00	152.400,00
213	Finanzerträge	100,00	100,00	100,00	100,00	0,00
2131	Erträge aus Zinsen	100,00	100,00	100,00	100,00	
2132	Erträge aus Zinsen aus derivativen Finanzinstrumenten mit und ohne Grundgeschäft					
2133	Erträge aus Gewinnentnahmen von marktbestimmten Betrieben					
2134	Sonstige Finanzerträge					
2135	Erträge aus Dividenden/Gewinnausschüttungen					
2136	Sonstige nicht finanzierungswirksame Finanzerträge					
21	Summe Erträge	5.628.000,00	4.853.100,00	4.840.800,00	4.933.400,00	4.890.400,00
221	Personalaufwand	881.700,00	907.800,00	930.900,00	954.400,00	978.000,00
2211	Personalaufwand (Bezüge, Nebengebühren, Mehrleistungen)	695.200,00	719.800,00	739.800,00	760.700,00	781.900,00
2212	Gesetzlicher und freiwilliger Sozialaufwand	172.000,00	174.200,00	176.400,00	178.800,00	181.100,00
2213	Sonstiger Personalaufwand	9.800,00	9.000,00	9.800,00	9.900,00	9.900,00
2214	Nicht finanzierungswirksamer Personalaufwand	4.700,00	4.800,00	4.900,00	5.000,00	5.100,00
222	Sachaufwand	3.003.800,00	2.588.900,00	2.584.300,00	2.585.800,00	2.632.800,00
2221	Gebrauchs- und Verbrauchsgüter, Handelswaren	186.100,00	197.900,00	202.400,00	210.800,00	219.400,00
2222	Verwaltungs- und Betriebsaufwand	290.900,00	313.200,00	326.900,00	327.000,00	345.600,00

MVAG	Mittelverwendungs- und aufbringungsgruppen (1. und 2. Ebene)	VA 2024	Plan 2025	Plan 2026	Plan 2027	Plan 2028
2223	Leasing- und Mietaufwand	18.600,00	18.800,00	19.100,00	19.400,00	19.600,00
2224	Instandhaltung	239.600,00	258.400,00	245.300,00	241.100,00	250.800,00
2225	Sonstiger Sachaufwand	1.135.500,00	700.500,00	703.700,00	717.300,00	739.600,00
2226	Nicht finanzierungswirksamer Sachaufwand	1.133.100,00	1.100.100,00	1.086.900,00	1.070.200,00	1.057.800,00
223	Transferaufwand	1.609.100,00	1.628.700,00	1.650.800,00	1.660.000,00	1.682.800,00
2231	Transferaufwand an Träger des öffentlichen Rechts	1.459.100,00	1.470.300,00	1.487.900,00	1.500.200,00	1.524.200,00
2232	Transferaufwand an Beteiligungen					
2233	Transferaufwand an Unternehmen (mit Finanzunternehmen)	5.000,00		1.300,00		
2234	Transferaufwand an Haushalte und Organisationen ohne Erwerbscharakter	145.000,00	158.400,00	161.600,00	159.800,00	158.600,00
2235	Transferaufwand an das Ausland					
2236	Investitions- und Tilgungszuschüsse zwischen Unternehmungen und Betrieben der Gebietskörperschaft und der Gebietskörperschaft					
2237	Nicht finanzierungswirksamer Transferaufwand					
224	Finanzaufwand	85.700,00	86.600,00	93.300,00	99.900,00	103.900,00
2241	Aufwendungen für Zinsen	83.200,00	84.300,00	90.700,00	96.900,00	100.900,00
2242	Zinsen und sonstige Aufwendungen aus derivativen Finanzinstrumenten mit und ohne Grundgeschäft					
2243	Gewinnentnahmen von Unternehmungen und marktbestimmten Betrieben der Gebietskörperschaft (innerhalb der Gebietskörperschaft)					
2244	Sonstiger Finanzaufwand	2.500,00	2.300,00	2.600,00	3.000,00	3.000,00
2245	Nicht finanzierungswirksamer Finanzaufwand					
22	Summe Aufwendungen	5.580.300,00	5.212.000,00	5.259.300,00	5.300.100,00	5.397.500,00
SA0	Saldo (0) Nettoergebnis (21 - 22)	47.700,00	-358.900,00	-418.500,00	-366.700,00	-507.100,00
230	Entnahmen von Haushaltsrücklagen	0,00	0,00	0,00	0,00	0,00
2301	Entnahmen von Haushaltsrücklagen					
240	Zuweisungen an Haushaltsrücklagen	0,00	0,00	0,00	0,00	0,00
2401	Zuweisungen an Haushaltsrücklagen					
SA01	Saldo (01) Haushaltsrücklagen (230 - 240)	0,00	0,00	0,00	0,00	0,00
SA00	Saldo (00) Nettoergebnis nach Haushaltsrücklagen (Saldo 0 + Saldo 01)	47.700,00	-358.900,00	-418.500,00	-366.700,00	-507.100,00

MVAG	Mittelverwendungs- und -aufbringungsgruppen (1. Ebene)	VA 2024	Plan 2025	Plan 2026	Plan 2027	Plan 2028
OPERATIVE GEBARUNG						
311	Einzahlungen aus operativer Verwaltungstätigkeit	3.928.200,00	3.928.100,00	3.916.700,00	4.008.800,00	4.062.700,00
312	Einzahlungen aus Transfers	988.300,00	676.800,00	660.900,00	665.900,00	566.300,00
313	Einzahlungen aus Finanzerträgen	100,00	100,00	100,00	100,00	
31	Summe Einzahlungen operative Gebarung	4.916.600,00	4.605.000,00	4.577.700,00	4.674.800,00	4.629.000,00
321	Auszahlungen aus Personalaufwand	877.000,00	903.000,00	926.000,00	949.400,00	972.900,00
322	Auszahlungen aus Sachaufwand	1.412.000,00	1.489.300,00	1.495.400,00	1.514.100,00	1.573.400,00
323	Auszahlungen aus Transfers	1.604.100,00	1.628.600,00	1.649.400,00	1.660.000,00	1.682.600,00
324	Auszahlungen aus Finanzaufwand	85.700,00	86.600,00	93.300,00	99.900,00	103.900,00
32	Summe Auszahlungen operative Gebarung	3.978.800,00	4.107.500,00	4.164.100,00	4.223.400,00	4.332.800,00
SA1	Saldo (1) Geldfluss aus der operativen Gebarung (31 – 32)	937.800,00	497.500,00	413.600,00	451.400,00	296.200,00
INVESTIVE GEBARUNG						
331	Einzahlungen aus der Investitionstätigkeit	100.300,00	100.300,00	100.300,00	100.300,00	100.400,00
332	Einzahlungen aus der Rückzahlung von Darlehen sowie gewährten Vorschüssen					
333	Einzahlungen aus Kapitaltransfers	369.600,00	113.700,00	125.900,00	138.500,00	154.800,00
33	Summe Einzahlungen investive Gebarung	469.900,00	214.000,00	226.200,00	238.800,00	255.200,00
341	Auszahlungen aus der Investitionstätigkeit	1.958.000,00	74.700,00	73.300,00	167.400,00	168.000,00
342	Auszahlungen aus der Gewährung von Darlehen sowie gewährten Vorschüssen					
343	Auszahlungen aus Kapitaltransfers	5.000,00		1.300,00		
34	Summe Auszahlungen investive Gebarung	1.963.000,00	74.700,00	74.600,00	167.400,00	168.000,00
SA2	Saldo (2) Geldfluss aus der investiven Gebarung (33 – 34)	-1.493.100,00	139.300,00	151.600,00	71.400,00	87.200,00
SA3	Saldo (3) Nettofinanzierungssaldo (Saldo 1 + Saldo 2)	-555.300,00	636.800,00	565.200,00	522.800,00	383.400,00

MVAG	Mittelverwendungs- und -aufbringungsgruppen (1. Ebene)	VA 2024	Plan 2025	Plan 2026	Plan 2027	Plan 2028
FINANZIERUNGSTÄTIGKEIT						
351	Einzahlungen aus der Aufnahme von Finanzschulden	100.000,00				
353	Einzahlungen infolge eines Kapitaltausches bei derivativen Finanzinstrumenten mit Grundgeschäft					
355	Einzahlungen aus dem Abgang von Finanzinstrumenten					
35	Summe Einzahlungen aus der Finanzierungstätigkeit	100.000,00	0,00	0,00	0,00	0,00
361	Auszahlungen aus der Tilgung von Finanzschulden	345.600,00	351.200,00	355.400,00	360.100,00	365.300,00
363	Auszahlungen infolge eines Kapitaltausches bei derivativen Finanzinstrumenten mit Grundgeschäft					
365	Auszahlungen für den Erwerb von Finanzinstrumenten					
36	Summe Auszahlungen aus der Finanzierungstätigkeit	345.600,00	351.200,00	355.400,00	360.100,00	365.300,00
SA4	Saldo (4) Geldfluss aus der Finanzierungstätigkeit (35 – 36)	-245.600,00	-351.200,00	-355.400,00	-360.100,00	-365.300,00
SA5	Saldo (5) Geldfluss aus der voranschlagswirksamen Gebarung (Saldo 3 + Saldo 4)	-800.900,00	285.600,00	209.800,00	162.700,00	18.100,00

MVAG	Mittelverwendungs- und aufbringungsgruppen (1. und 2. Ebene)	VA 2024	Plan 2025	Plan 2026	Plan 2027	Plan 2028
311	Einzahlungen aus operativer Verwaltungstätigkeit	3.928.200,00	3.928.100,00	3.916.700,00	4.008.800,00	4.062.700,00
3111	Einzahlungen aus eigenen Abgaben	367.800,00	317.900,00	305.000,00	312.600,00	306.500,00
3112	Einzahlungen aus Ertragsanteilen	2.455.000,00	2.516.400,00	2.579.300,00	2.643.800,00	2.709.900,00
3113	Einzahlungen aus Gebühren	684.000,00	694.100,00	707.500,00	715.400,00	727.900,00
3114	Einzahlungen aus Leistungen	271.100,00	251.500,00	184.900,00	179.000,00	145.100,00
3115	Einzahlungen aus Besitz und wirtschaftlicher Tätigkeit	71.200,00	98.500,00	97.100,00	111.300,00	124.600,00
3116	Einzahlungen aus Veräußerung von geringwertigen Wirtschaftsgütern (GWG) und sonstige Einzahlungen	79.100,00	49.700,00	42.900,00	46.700,00	48.700,00
312	Einzahlungen aus Transfers	988.300,00	676.800,00	660.900,00	665.900,00	566.300,00
3121	Transferzahlungen von Trägern des öffentlichen Rechts	988.200,00	676.500,00	660.600,00	665.700,00	566.000,00
3122	Transferzahlungen von Beteiligten					
3123	Transferzahlungen von Unternehmen (inkl. Finanzunternehmen)					
3124	Transferzahlungen von Haushalten und Organisationen ohne Erwerbscharakter	100,00	300,00	300,00	200,00	300,00
3125	Transferzahlungen vom Ausland					
3126	Investitions- und Tilgungszuschüsse zwischen Unternehmungen und Betrieben der Gebietskörperschaft und der Gebietskörperschaft					
313	Einzahlungen aus Finanzerträgen	100,00	100,00	100,00	100,00	0,00
3131	Einzahlungen aus Zinserträgen	100,00	100,00	100,00	100,00	
3132	Einzahlungen aus Zinsen aus derivativen Finanzinstrumenten mit und ohne Grundgeschäft					
3133	Einzahlungen aus Gewinnentnahmen von marktbestimmten Betrieben					
3134	Sonstige Einzahlungen aus Finanzerträgen					
3135	Einzahlungen aus Dividenden/Gewinnausschüttungen					
31	Summe Einzahlungen operative Gebarung	4.916.600,00	4.605.000,00	4.577.700,00	4.674.800,00	4.629.000,00
321	Auszahlungen aus Personalaufwand	877.000,00	903.000,00	926.000,00	949.400,00	972.900,00
3211	Auszahlungen für Personalaufwand (Bezüge, Nebengebühren, und Mehrleistungsvergütungen)	695.200,00	719.800,00	739.800,00	760.700,00	781.900,00
3212	Auszahlungen für gesetzliche und freiwillige Sozialaufwendungen	172.000,00	174.200,00	176.400,00	178.800,00	181.100,00
3213	Auszahlungen aus sonstigem Personalaufwand	9.800,00	9.000,00	9.800,00	9.900,00	9.900,00
322	Auszahlungen aus Sachaufwand	1.412.000,00	1.489.300,00	1.495.400,00	1.514.100,00	1.573.400,00
3221	Auszahlungen für Gebrauchs- und Verbrauchsgüter, Handelswaren	186.100,00	198.200,00	201.900,00	210.400,00	218.900,00
3222	Auszahlungen für Verwaltungs- und Betriebsaufwand	290.900,00	315.100,00	327.000,00	328.000,00	346.600,00
3223	Auszahlungen für Leasing- und Mietaufwand	18.600,00	18.800,00	19.100,00	19.400,00	19.600,00
3224	Auszahlungen für Instandhaltung	239.600,00	258.200,00	245.200,00	241.000,00	250.800,00
3225	Sonstige Auszahlungen aus Sachaufwand	676.800,00	699.000,00	702.200,00	715.300,00	737.500,00
3226	Auszahlungen aus der Inanspruchnahme von Haftungen					

MVAG	Mittelverwendungs- und aufbringungsgruppen (1. und 2. Ebene)	VA 2024	Plan 2025	Plan 2026	Plan 2027	Plan 2028
323	Auszahlungen aus Transfers	1.604.100,00	1.628.600,00	1.649.400,00	1.660.000,00	1.682.600,00
3231	Transferzahlungen an Träger des öffentlichen Rechts	1.459.100,00	1.470.200,00	1.487.800,00	1.500.200,00	1.524.000,00
3232	Transferzahlungen an Beteiligungen					
3233	Transferzahlungen an Unternehmen (inkl. Finanzunternehmen)					
3234	Transferzahlungen an Haushalte und Organisationen ohne Erwerbscharakter	145.000,00	158.400,00	161.600,00	159.800,00	158.600,00
3235	Transferzahlungen an das Ausland					
3236	Investitions- und Tilgungszuschüsse zwischen Unternehmungen und Betrieben der Gebietskörperschaft und der Gebietskörperschaft					
324	Auszahlungen aus Finanzaufwand	85.700,00	86.600,00	93.300,00	99.900,00	103.900,00
3241	Auszahlungen für Zinsen	83.200,00	84.300,00	90.700,00	96.900,00	100.900,00
3242	Auszahlungen für Zinsen aus derivativen Finanzinstrumenten mit und ohne Grundgeschäft					
3243	Auszahlungen aus Gewinnentnahmen von marktbestimmten Betrieben					
3244	Sonstige Auszahlungen aus Finanzaufwendungen	2.500,00	2.300,00	2.600,00	3.000,00	3.000,00
32	Summe Auszahlungen operative Gebarung	3.978.800,00	4.107.500,00	4.164.100,00	4.223.400,00	4.332.800,00
SA1	Saldo (1) Geldfluss aus der operativen Gebarung (31 – 32)	937.800,00	497.500,00	413.600,00	451.400,00	296.200,00
331	Einzahlungen aus der Investitionstätigkeit	100.300,00	100.300,00	100.300,00	100.300,00	100.400,00
3311	Einzahlungen aus der Veräußerung von immateriellem Vermögen					
3312	Einzahlungen aus der Veräußerung von Grundstücken und Grundstückeinrichtungen	100.300,00	100.300,00	100.300,00	100.300,00	100.400,00
3313	Einzahlungen aus der Veräußerung von Gebäuden und Bauten					
3314	Einzahlungen aus der Veräußerung von technischen Anlagen, Fahrzeugen und Maschinen					
3315	Einzahlungen aus der Veräußerung von Amts-, Betriebs- und Geschäftsausstattung					
3316	Einzahlungen aus der Veräußerung von Kulturgütern					
3317	Einzahlungen aus der Veräußerung von Beteiligungen					
3318	Einzahlungen aus der Veräußerung von kofinanzierten Schutzbauten					
332	Einzahlungen aus der Rückzahlung von Darlehen sowie gewährten Vorschüssen	0,00	0,00	0,00	0,00	0,00
3321	Einzahlungen aus Darlehen an Träger des öffentlichen Rechts					
3322	Einzahlungen aus Darlehen an Beteiligungen					
3323	Einzahlungen aus Darlehen an Unternehmen und Haushalte					
3325	Einzahlungen aus Vorschüssen und Anzahlungen					
333	Einzahlungen aus Kapitaltransfers	369.600,00	113.700,00	125.900,00	138.500,00	154.800,00
3331	Kapitaltransferzahlungen von Trägern des öffentlichen Rechts	333.300,00	86.800,00	102.300,00	112.500,00	130.500,00
3332	Kapitaltransferzahlungen von Beteiligungen					
3333	Kapitaltransferzahlungen von Unternehmen					
3334	Kapitaltransferzahlungen von Haushalten und Organisationen ohne Erwerbscharakter	36.300,00	26.900,00	23.600,00	26.000,00	24.300,00

MVAG	Mittelverwendungs- und aufbringungsgruppen (1. und 2. Ebene)	VA 2024	Plan 2025	Plan 2026	Plan 2027	Plan 2028
3335	Kapitaltransferzahlungen vom Ausland					
33	Summe Einzahlungen investive Gebarung	469.900,00	214.000,00	226.200,00	238.800,00	255.200,00
341	Auszahlungen aus der Investitionstätigkeit	1.958.000,00	74.700,00	73.300,00	167.400,00	168.000,00
3411	Auszahlungen für den Erwerb von immateriellem Vermögen	8.000,00	5.200,00	3.900,00	4.800,00	5.500,00
3412	Auszahlungen für den Erwerb von Grundstücken und Grundstückseinrichtungen	507.000,00	53.500,00	57.700,00	150.800,00	152.100,00
3413	Auszahlungen für den Erwerb von Gebäuden und Bauten	1.428.000,00				
3414	Auszahlungen für den Erwerb von technischen Anlagen, Fahrzeugen und Maschinen	5.000,00	5.900,00	1.500,00	1.400,00	
3415	Auszahlungen für den Erwerb von Amts-, Betriebs- und Geschäftsausstattung	10.000,00	10.100,00	10.200,00	10.400,00	10.400,00
3416	Auszahlungen für den Erwerb von Kulturgütern					
3417	Auszahlungen für den Erwerb von Beteiligungen					
3418	Auszahlungen für den Erwerb von kofinanzierten Schutzbauten					
342	Auszahlungen aus der Gewährung von Darlehen sowie gewährten Vorschüssen	0,00	0,00	0,00	0,00	0,00
3421	Auszahlungen von Darlehen an Träger des öffentlichen Rechts					
3422	Auszahlungen von Darlehen an Beteiligungen					
3423	Auszahlungen von Darlehen an Unternehmen und Haushalte					
3425	Auszahlungen von Vorschüssen und Anzahlungen					
343	Auszahlungen aus Kapitaltransfers	5.000,00	0,00	1.300,00	0,00	0,00
3431	Kapitaltransferzahlungen an Träger des öffentlichen Rechts					
3432	Kapitaltransferzahlungen an Beteiligungen					
3433	Kapitaltransferzahlungen an Unternehmen (Finanzunternehmen)	5.000,00		1.300,00		
3434	Kapitaltransferzahlungen an Haushalte und Organisationen ohne Erwerbscharakter					
3435	Kapitaltransferzahlungen an das Ausland					
34	Summe Auszahlungen investive Gebarung	1.963.000,00	74.700,00	74.600,00	167.400,00	168.000,00
SA2	Saldo (2) Geldfluss aus der investiven Gebarung (33 – 34)	-1.493.100,00	139.300,00	151.600,00	71.400,00	87.200,00
SA3	Saldo (3) Nettofinanzierungssaldo (Saldo 1 + Saldo 2)	-555.300,00	636.800,00	565.200,00	522.800,00	383.400,00
351	Einzahlungen aus der Aufnahme von Finanzschulden	100.000,00	0,00	0,00	0,00	0,00
3511	Einzahlungen aus empfangenen Darlehen von öffentlichen Körperschaften und Rechtsträgern					
3512	Einzahlungen aus empfangenen Darlehen von Beteiligungen					
3513	Einzahlungen aus empfangenen Darlehen von Unternehmen und privaten Haushalten					
3514	Einzahlungen aus Finanzschulden (Finanzunternehmen)	100.000,00				
3515	Einzahlungen aus Aufnahmen von Leasingverbindlichkeiten					
353	Einzahlungen infolge eines Kapitaltausches bei derivativen Finanzinstrumenten mit Grundgeschäft	0,00	0,00	0,00	0,00	0,00

MVAG	Mittelverwendungs- und aufbringungsgruppen (1. und 2. Ebene)	VA 2024	Plan 2025	Plan 2026	Plan 2027	Plan 2028
3530	Einzahlungen infolge eines Kapitaltausches bei derivativen Finanzinstrumenten mit Grundgeschäft					
355	Einzahlungen aus dem Abgang von Finanzinstrumenten	0,00	0,00	0,00	0,00	0,00
3550	Einzahlungen aus dem Abgang von Finanzinstrumenten					
35	Summe Einzahlungen aus der Finanzierungstätigkeit	100.000,00	0,00	0,00	0,00	0,00
361	Auszahlungen aus der Tilgung von Finanzschulden	345.600,00	351.200,00	355.400,00	360.100,00	365.300,00
3611	Auszahlungen aus empfangenen Darlehen von öffentlichen Körperschaften und Rechtsträgern					
3612	Auszahlungen aus empfangenen Darlehen von Beteiligungen					
3613	Auszahlungen aus empfangenen Darlehen von Unternehmen und privaten Haushalten					
3614	Auszahlungen aus Finanzschulden	345.600,00	351.200,00	355.400,00	360.100,00	365.300,00
3615	Auszahlungen aus Rückzahlungen von Leasingverbindlichkeiten					
363	Auszahlungen infolge eines Kapitaltausches bei derivativen Finanzinstrumenten mit Grundgeschäft	0,00	0,00	0,00	0,00	0,00
3630	Auszahlungen infolge eines Kapitaltausches bei derivativen Finanzinstrumenten mit Grundgeschäft					
365	Auszahlungen für den Erwerb von Finanzinstrumenten	0,00	0,00	0,00	0,00	0,00
3650	Auszahlungen für den Erwerb von Finanzinstrumenten					
36	Summe Auszahlungen aus der Finanzierungstätigkeit	345.600,00	351.200,00	355.400,00	360.100,00	365.300,00
SA4	Saldo (4) Geldfluss aus der Finanzierungstätigkeit (35 – 36)	-245.600,00	-351.200,00	-355.400,00	-360.100,00	-365.300,00
SA5	Saldo (5) Geldfluss aus der voranschlagswirksamen Gebarung (Saldo 3 + Saldo 4)	-800.900,00	285.600,00	209.800,00	162.700,00	18.100,00

Bezeichnung	VA 2024	Plan 2025	Plan 2026	Plan 2027	Plan 2028
Gesamte Schulden					
Buchwert 01.01.	3.327.000	2.672.600	2.352.000	2.028.700	1.793.300
Zugang	245.000				
Tilgung	345.600	320.600	323.300	235.400	183.400
Buchwert 31.12.	3.226.400	2.352.000	2.028.700	1.793.300	1.609.900
Zinsen	83.000	71.500	60.100	49.900	42.700
Ersätze	5.600	5.000	4.400	3.900	3.400
Gesamt-Schuldendienst	428.600	392.100	383.400	285.300	226.100
nicht Maastricht-relevante Schulden					
Buchwert 01.01.	2.509.000	1.957.300	1.706.600	1.448.700	1.280.300
Zugang	145.000				
Tilgung	242.900	250.700	257.900	168.400	120.400
Buchwert 31.12.	2.411.100	1.706.600	1.448.700	1.280.300	1.159.900
Zinsen	69.000	60.400	50.800	42.100	36.400
Ersätze					
Gesamt-Schuldendienst	311.900	311.100	308.700	210.500	156.800
Maastricht-relevante Schulden					
Buchwert 01.01.	818.000	715.300	645.400	580.000	513.000
Zugang	100.000				
Tilgung	102.700	69.900	65.400	67.000	63.000
Buchwert 31.12.	815.300	645.400	580.000	513.000	450.000
Zinsen	14.000	11.100	9.300	7.800	6.300
Ersätze	5.600	5.000	4.400	3.900	3.400
Gesamt-Schuldendienst	116.700	81.000	74.700	74.800	69.300

Seite	Inhalt
2	Kundmachung
3	Vorbericht
13	Ergebnishaushalt Gesamt 1. Ebene (Anlage 1a) - interne Vergütungen enthalten
14	Ergebnishaushalt Gesamt 1. und 2. Ebene (Anlage 1a) - interne Vergütungen enthalten
16	Finanzierungshaushalt Gesamt 1. Ebene (Anlage 1b) - bereinigt um interne Vergütungen
18	Finanzierungshaushalt Gesamt 1. und 2. Ebene (Anlage 1b) - interne Vergütungen enthalten
22	Ergebnishaushalt Bereichsbudget 1. und 2. Ebene (Anlage 1a)
42	Finanzierungshaushalt Bereichsbudget 1. und 2. Ebene (Anlage 1b)
82	Querschnitt (Anlage 5b)
84	Ergebnis- und Finanzierungsvoranschlag Detailnachweis
187	Haushaltspotential (aufbauend auf der Ergebnisrechnung)
190	Nachweis der Investitionstätigkeit
210	Personaldaten iSd ÖStp (Anlage 4)
213	Nachweis über Transferzahlungen (Anlage 6a)
216	Nachweis über Haushaltsrücklagen und Zahlungsmittelreserven (Anlage 6b)
217	Einzelnachweis über Finanzschulden und Schuldendienst (Anlage 6c)
224	Haftungsnachweis (Anlage 6r)
226	Nachweis über haushaltsinterne Vergütungen (Anlage 6f)
227	Leasingspiegel (Anlage 6i)
228	Rückstellungsspiegel (Anlage 6q)
229	Dienstpostenplan
230	Nachweis Vermögen mit abgeänderter Nutzungsdauer
231	MFP - Ergebnishaushalt Gesamt 1. Ebene - interne Vergütungen enthalten
232	MFP - Ergebnishaushalt Gesamt 1. und 2. Ebene - interne Vergütungen enthalten
234	MFP - Finanzierungshaushalt Gesamt 1. Ebene - interne Vergütungen enthalten
236	MFP - Finanzierungshaushalt Gesamt 1. und 2. Ebene - interne Vergütungen enthalten
240	MFP - Schuldenentwicklung