



Marktgemeinde Dunkelsteinerwald  
**Voranschlag 2023**

# KUNDMACHUNG


Der Entwurf des Voranschlages 2023 liegt durch 2 Wochen in der Zeit von während der Amtsstunden beim  
21. November 2022 bis 05. Dezember 2022 Gemeindeamt in Gerolding zur öffentlichen Einsicht auf.

Während dieser Zeit können Stellungnahmen dazu beim Gemeindeamt schriftlich eingebracht werden.

Die öffentliche Sitzung des Gemeinderates über den Voranschlag findet am 12. Dezember 2022 um 19:00 Uhr in  
3392 Dunkelsteinerwald, Gemeindeamt, statt.

Angeschlagen am: 15. November 2022

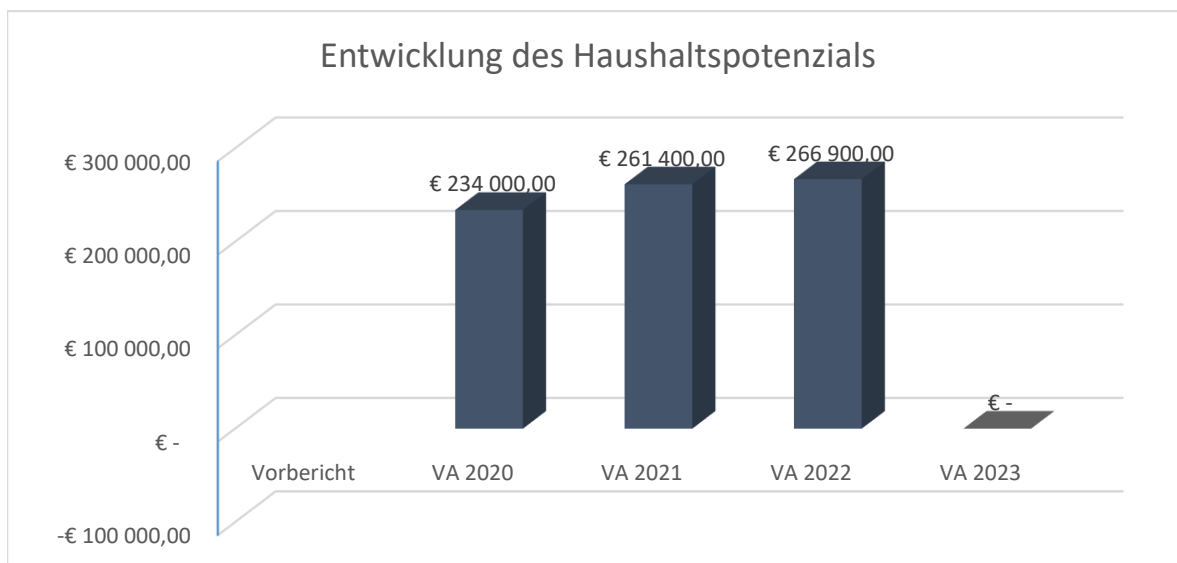
Abgenommen am: 09. Dezember 2022



Bürgermeister



# Vorbericht zum Voranschlag 2023 gemäß § 3 der NÖ Gemeindehaushaltsverordnung (NÖ GHVO)



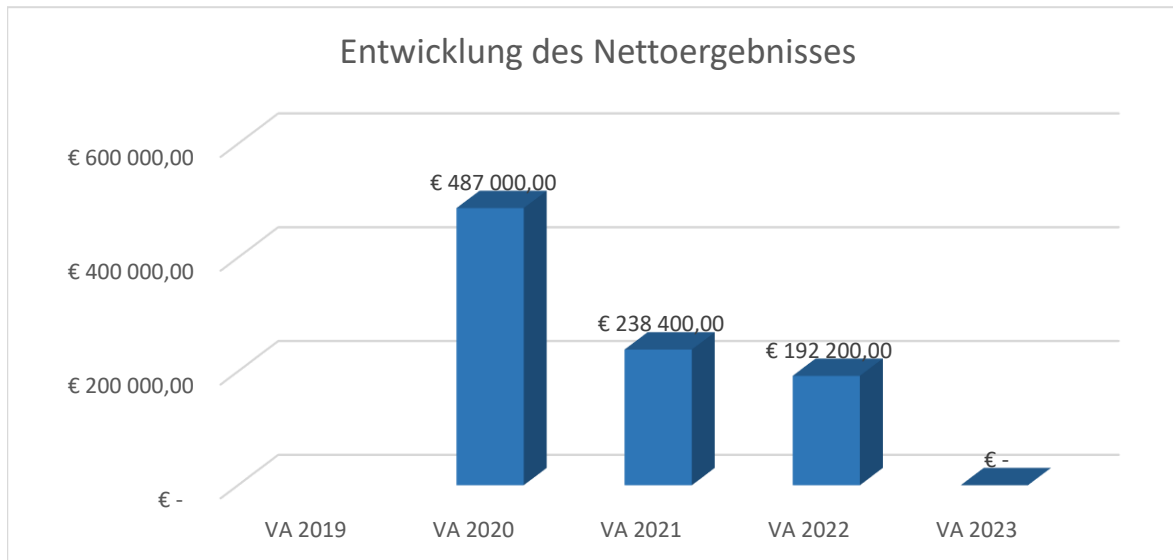
## Begriffsbestimmung:

Das Haushaltspotential hat seine Grundlage in § 67 Z. 11 der NÖ Gemeindeordnung 1973 (NÖ GO 1973) und ist erstmals im Voranschlag 2020 auszuweisen. Die Angaben zu den Vorjahren entfallen daher.

Haushaltspotential: Differenz der wiederkehrenden Mittelaufbringungen abzüglich der wiederkehrenden Mittelverwendungen unter Berücksichtigung der entsprechenden Forderungen und Verbindlichkeiten.

Das Haushaltspotenzial ist eine wichtige Kenngröße und gibt die aktuelle Leistungsfähigkeit der Gemeinde wieder. Das schafft Vergleichbarkeit mit der bisherigen Rechtslage, aus der Überschüsse und Abgänge abzuleiten waren und dient der Transparenz.

Wenn das Haushaltspotenzial innerhalb des Zeitraumes des mittelfristigen Finanzplanes laufend negativ ist, ist ein Haushaltskonsolidierungskonzept zu erstellen (§ 72b Abs. 1 Z. 2 NÖ GO 1973)



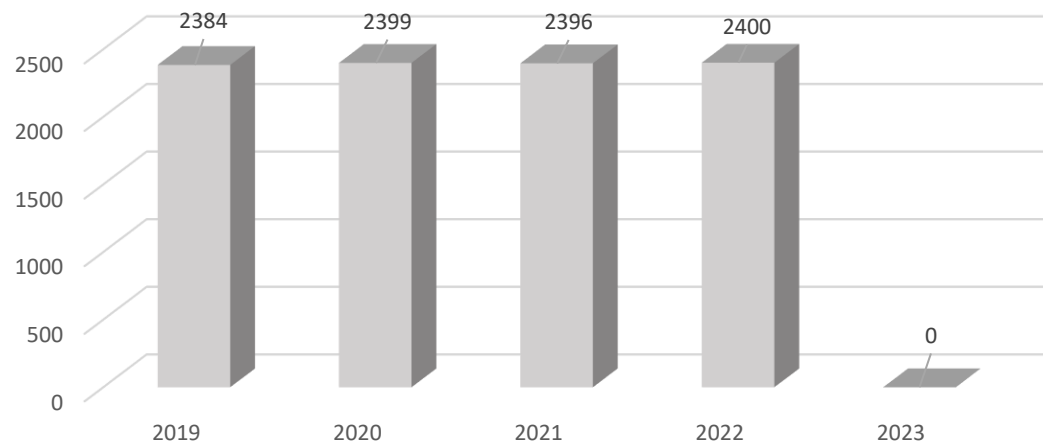
#### Begriffsbestimmung:

Beim Nettoergebnis handelt es sich um das Ergebnis des Ergebnisvoranschlags und ist erstmals für das Haushaltsjahr 2020 auszuweisen. Die Angaben zu den Vorjahren entfallen daher.

Ein positives Nettoergebnis bedeutet, dass die Erträge voraussichtlich ausreichend sein werden, die Aufwendungen für die kommunalen Leistungen (inklusive des Werteverzehrs des Anlagevermögens in Form der Abschreibungen) abzudecken.

Ein negatives Nettoergebnis heißt, dass dies nicht zur Gänze (in der Höhe des negativen Wertes) möglich ist.

Entwicklung der Volkszahl gemäß FAG 2017



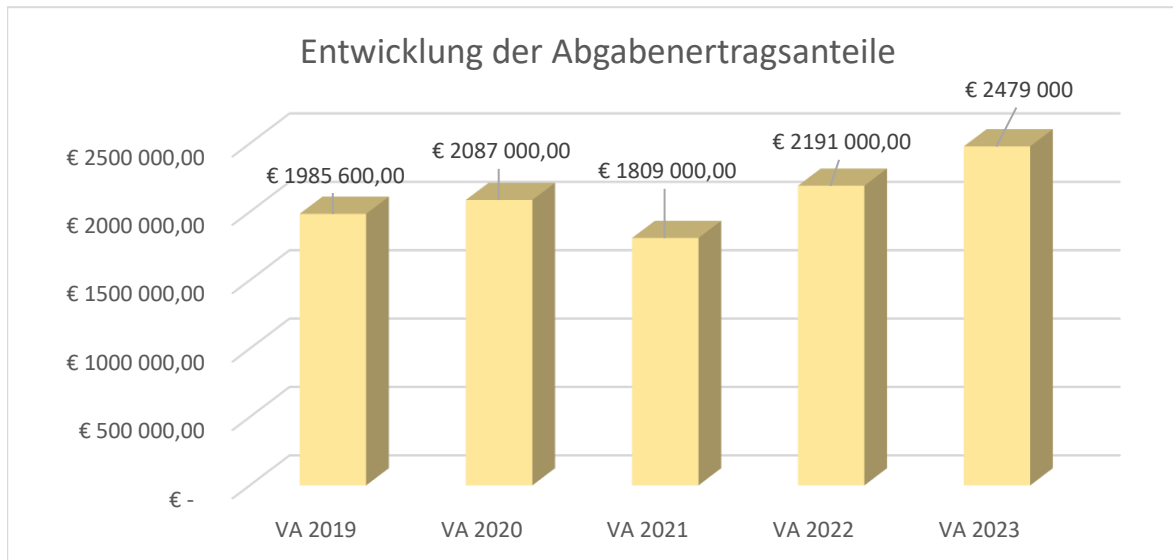
Begriffsbestimmung:

Die Volkszahl gemäß § 10 Abs. 7 FAG 2017 wird jährlich von der Bundesanstalt Statistik Austria zum Stichtag 31. Oktober festgestellt und wirkt mit dem Beginn des übernächsten Kalenderjahres. Sie dient für die Berechnung der Abgabenertragsanteile und darf nicht automatisch mit der Volkszahl für die Berechnung der Gemeinderatsmandate verwechselt werden.

Eine Erhöhung bzw. Verminderung der Volkszahl (jährlich) ist ein wesentlicher Indikator für die Berechnung der Abgabenertragsanteile.

Erklärung:

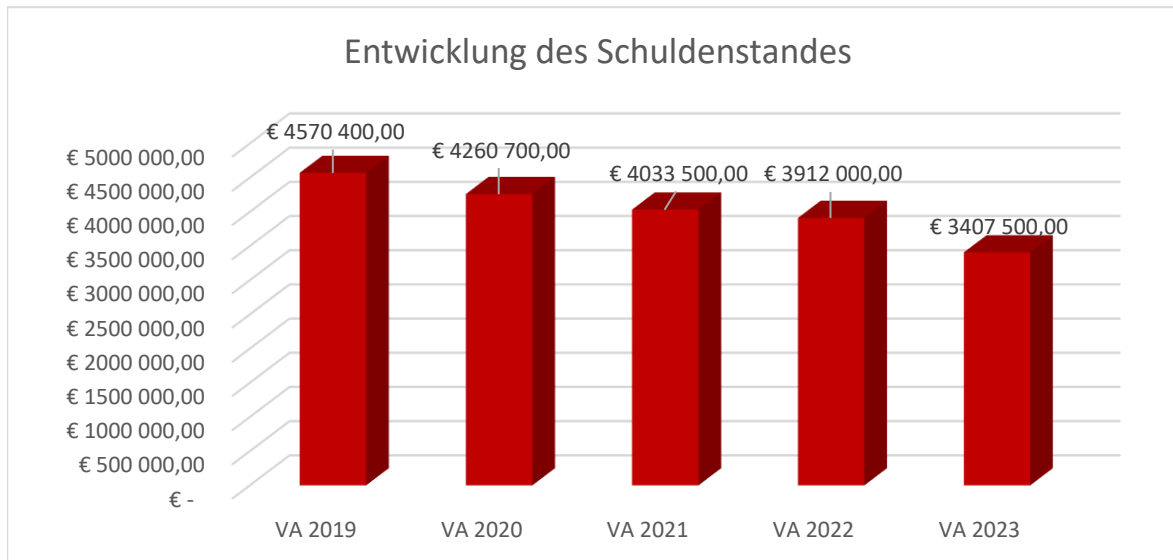
Die Marktgemeinde Dunkelsteinerwald verzeichnet seit Jahren einen ständigen Zuzug von Bürgern. Dies ist insbesondere die Aufschließung von Bauplätzen in den Katastralgemeinde Gansbach, Gerolding und Mauer zurückzuführen.



Begriffsbestimmung:

Die Gebietskörperschaften (Bund, Länder und Gemeinden) erhalten auf Basis des aktuellen Finanzausgleichs aus den gemeinschaftlichen Bundesabgaben (z.B. Umsatzsteuer, Körperschaftssteuer, Lohnsteuer, Versicherungssteuer, Mineralölsteuer, Normverbrauchsabgabe, Tabaksteuer udgl.) entsprechende Anteile. Im Bereich der Gemeinden spielen dabei die Volkszahl und der abgestufte Bevölkerungsschlüssel eine besondere Rolle. Die sogenannten „Abgabenertragsanteile“ bilden eine der wichtigsten Einnahmequelle der Gemeinde.

Ein Steigen der Abgabenertragsanteile weist auch auf eine Erhöhung der Volkszahl hin.

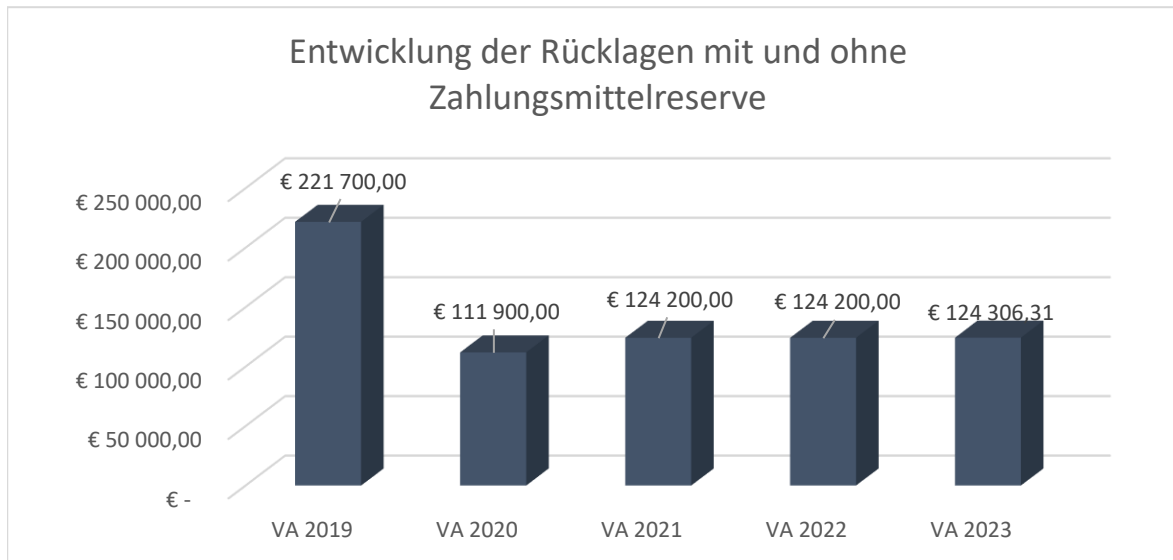


Erläuterung:

Die Entwicklung des Schuldenstandes zeigt auf, inwieweit der Schuldenstand über die Jahre erhöht oder reduziert wird.

Begründung:

Man kann hier die kontinuierliche Abnahme des Schuldenstandes sehen. Die konnte zum einen durch den sparsamen Budgetkurs bzw. durch Auslaufen von Darlehen erreicht werden.



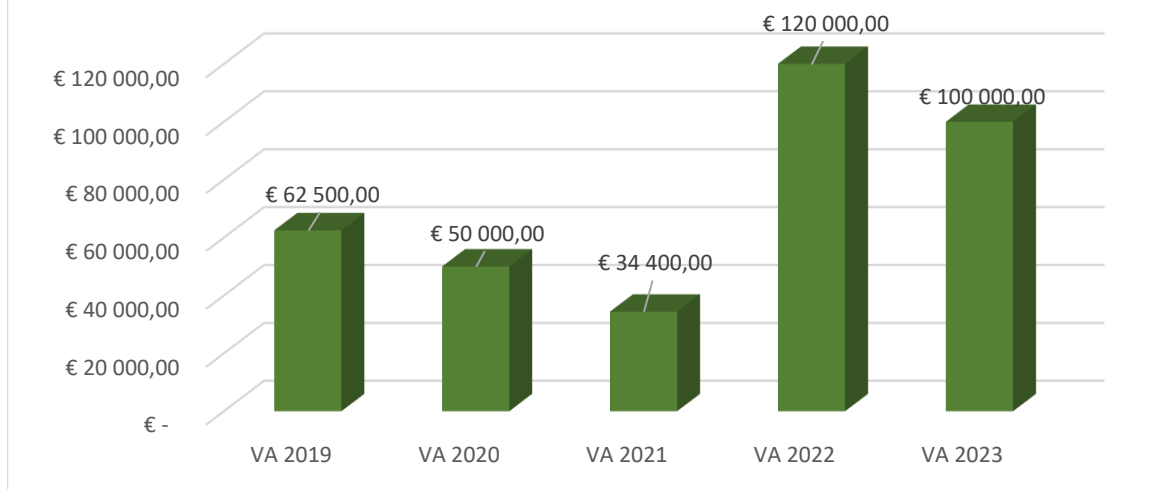
Erläuterung:

Die Entwicklung der Rücklagen zeigt an, inwieweit Rücklagen vorhanden sind und ob Rücklagen aufgebaut bzw. aufgebraucht werden.

Begründung:



### Entwicklung der Haftungen



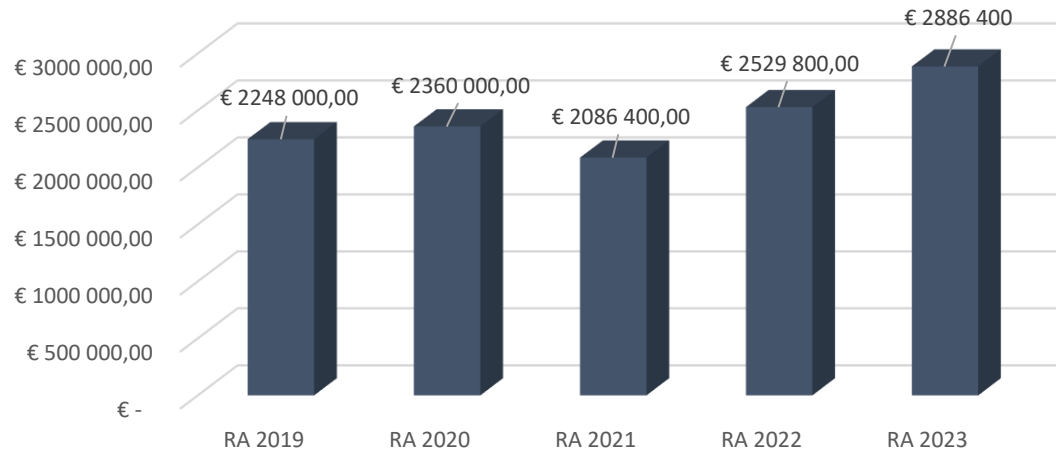
#### Begriffsbestimmung:

Eine Gemeinde darf Bürgschaften und sonstige Haftungen nur übernehmen, wenn hierfür ein besonderes Interesse der Gemeinde gegeben ist, der Schuldner nachweist, dass eine ordnungsgemäße Verzinsung und Tilgung gesichert ist, die Haftungen befristet sind, der Betrag, für den gehaftet wird, ziffernmäßig bestimmt ist und die Gemeinde den daraus folgenden Zahlungsverpflichtungen nachkommen kann (vgl. § 78 Abs. 1 NÖ Gemeindeordnung 1973).

#### Begründung:

Die Haftung für die Wassergenossenschaft Thal läuft mit Ende 2022 aus. Neu hinzu kommt die Haftung für das Projekt der Musikkapelle Mauer.

### Entwicklung der Finanzkraft für die Umlagenberechnung



### Begriffsbestimmung:

Die Finanzkraft einer Gemeinde wird aus den

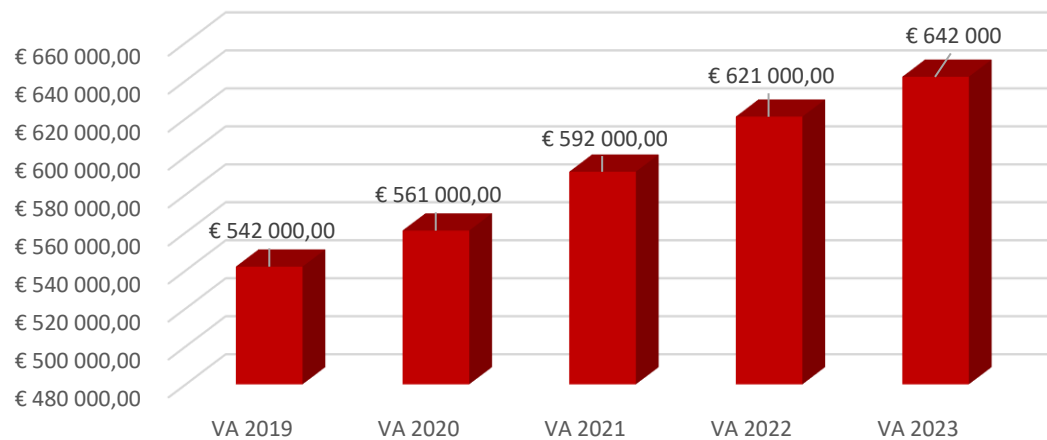
- Erträgen der ausschließlichen Gemeindeabgaben ohne die Gebühren für die Benützung von Gemeindeeinrichtungen und -anlagen und ohne die Interessentenbeiträge von Grundstückseigentümern und Anrainern und
- Ertragsanteilen an den gemeinschaftlichen Bundesabgaben ohne Spielbankenabgabe

ermittelt.

Basis für die Ermittlung der Finanzkraft sind die tatsächlichen Beträge aufgrund der Rechnungsabschlüsse.

Die Darstellung der Entwicklung der Finanzkraft für die Umlagenberechnung hat insbesondere auf die Beitragsleistung der Gemeinden zum NÖ Krankenanstaltensprengel (NÖKAS) und zur Sozialumlage Auswirkungen. Eine Erhöhung oder Reduktion/Verminderung der Finanzkraft wirkt sich unmittelbar auf die Beitragsleistung aus.

### Entwicklung der NÖKAS-Umalge

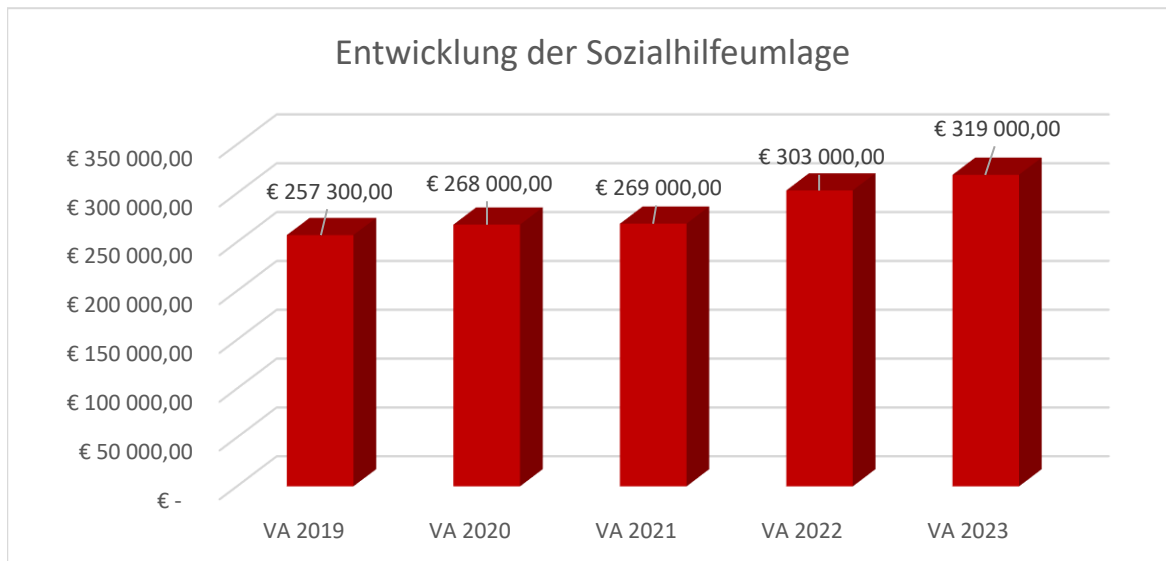


### Erläuterung:

Das Landesgebiet ist Beitragsbezirk und Krankenanstaltensprengel für alle öffentlichen Krankenanstalten in Niederösterreich. Beitragsbezirk und Krankenanstaltensprengel sind ein Gemeindeverband. Dem Gemeindeverband gehören alle Gemeinden Niederösterreichs an. Der Gemeindeverband ist juristische Person, er hat seinen Sitz am Sitz der Landesregierung und trägt die Bezeichnung "NÖ Krankenanstaltensprengel" (§ 61 Abs. 1 NÖ Krankenanstaltengesetz - NÖ KAG).

Die Gemeinden haben an den NÖ Krankenanstaltensprengel monatliche Beiträge zu leisten. Berechnungsgrundlage bilden dabei die Volkszahl und die Finanzkraft der Gemeinden. Steigerungen bei der Volkszahl und bei der Finanzkraft führen daher zu höheren Beitragsleistungen bei den Gemeinden.

Diese monatlichen Beiträge werden von den der Gemeinde gebührenden monatlichen Vorschüsse auf die Ertragsanteile an den gemeinschaftlichen Bundesabgaben einbehalten.



Erläuterung:

Die Gemeinden haben jährlich einen Beitrag zu den vom Land zu tragenden Kosten der Sozialhilfe, die nicht durch Kostenbeitrags- und Ersatzleistungen oder durch sonstige für Zwecke der Sozialhilfe bestimmte Zuschüsse gedeckt sind, in der Höhe von 50 % an das Land zu entrichten (§ 44 NÖ Sozialhilfe-Ausführungsgesetz – NÖ SAG).

Die Leistungen für die Sozialhilfe-Umlage werden von der Landesregierung auf die einzelnen Gemeinden nach ihrer Finanzkraft (Finanzkraft für die Umlagenberechnung) aufgeteilt.

Diese monatlichen Beiträge werden von den der Gemeinde gebührenden monatlichen Vorschüssen auf die Ertragsanteile an den gemeinschaftlichen Bundesabgaben einbehalten.

| MVAG       | Mittelverwendungs- und aufbringungsgruppen (1. und 2. Ebene)  | VA 2023             | VA 2022             | RA 2021             |
|------------|---|---------------------|---------------------|---------------------|
| <b>211</b> | <b>Erträge aus der operativen Verwaltungstätigkeit</b>  | <b>4.431.200,00</b> | <b>4.642.700,00</b> | <b>5.206.546,74</b> |
| 2111       | Erträge aus eigenen Abgaben   | 402.400,00          | 445.000,00          | 542.608,48          |
| 2112       | Erträge aus Ertragsanteilen   | 2.465.000,00        | 2.191.000,00        | 2.167.462,27        |
| 2113       | Erträge aus Gebühren  | 681.000,00          | 688.400,00          | 665.721,83          |
| 2114       | Erträge aus Leistungen  | 262.300,00          | 302.800,00          | 339.544,27          |
| 2115       | Erträge aus Besitz und wirtschaftlicher Tätigkeit   | 69.400,00           | 73.300,00           | 14.635,35           |
| 2116       | Erträge aus Veräußerung und sonstige Erträge  | 551.100,00          | 942.200,00          | 1.422.615,78        |
| 2117       | Nicht finanzierungswirksame operative Erträge   |                     |                     | 53.958,76           |
| <b>212</b> | <b>Erträge aus Transfers</b>  | <b>1.052.300,00</b> | <b>843.400,00</b>   | <b>1.356.432,63</b> |
| 2121       | Transferertrag von Trägern des öffentlichen Rechts  | 804.600,00          | 811.300,00          | 1.239.877,18        |
| 2122       | Transferertrag von Beteiligungen  |                     |                     |                     |
| 2123       | Transferertrag von Unternehmen (mit Finanzunternehmen)  |                     |                     |                     |
| 2124       | Transferertrag von Haushalten und Organisationen ohne Erwerbscharakter  | 100,00              | 200,00              | 100,00              |
| 2125       | Transferertrag vom Ausland  |                     |                     |                     |
| 2126       | Investitions- und Tilgungszuschüsse zwischen Unternehmungen und Betrieben der Gebietskörperschaft und der Gebietskörperschaft |                     |                     |                     |
| 2127       | Nicht finanzierungswirksamer Transferertrag   | 247.600,00          | 31.900,00           | 116.455,45          |
| <b>213</b> | <b>Finanzerträge</b>  | <b>100,00</b>       | <b>200,00</b>       | <b>195,41</b>       |
| 2131       | Erträge aus Zinsen  | 100,00              | 200,00              | 195,41              |
| 2132       | Erträge aus Zinsen aus derivativen Finanzinstrumenten ohne Grundgeschäft  |                     |                     |                     |
| 2133       | Erträge aus Gewinnentnahmen von marktbestimmten Betrieben   |                     |                     |                     |
| 2134       | Sonstige Finanzerträge  |                     |                     |                     |
| 2135       | Erträge aus Dividenden/Gewinnausschüttungen   |                     |                     |                     |
| 2136       | Sonstige nicht finanzierungswirksame Finanzerträge  |                     |                     |                     |
| <b>21</b>  | <b>Summe Erträge</b>  | <b>5.483.600,00</b> | <b>5.486.300,00</b> | <b>6.563.174,78</b> |
| <b>221</b> | <b>Personalaufwand</b>  | <b>789.500,00</b>   | <b>799.600,00</b>   | <b>750.497,78</b>   |
| 2211       | Personalaufwand (Bezüge, Nebengeb., Mehrleistungen)   | 619.700,00          | 634.700,00          | 587.217,07          |
| 2212       | Gesetzlicher und freiwilliger Sozialaufwand   | 158.500,00          | 154.900,00          | 140.537,17          |
| 2213       | Sonstiger Personalaufwand   | 6.600,00            | 10.000,00           | 5.977,05            |
| 2214       | Nicht finanzierungswirksamer Personalaufwand  | 4.700,00            |                     | 16.766,49           |
| <b>222</b> | <b>Sachaufwand (ohne Transferaufwand)</b>   | <b>4.248.800,00</b> | <b>3.100.100,00</b> | <b>3.924.708,90</b> |
| 2221       | Gebrauchs- und Verbrauchsgüter, Handelswaren  | 179.900,00          | 198.100,00          | 154.058,29          |
| 2222       | Verwaltungs- und Betriebsaufwand  | 394.600,00          | 249.200,00          | 223.411,74          |
| 2223       | Leasing- und Mietaufwand  | 14.300,00           | 16.500,00           | 13.138,04           |
| 2224       | Instandhaltung  | 210.000,00          | 330.300,00          | 360.317,18          |
| 2225       | Sonstiger Sachaufwand   | 1.040.800,00        | 1.427.100,00        | 1.832.128,61        |
| 2226       | Nicht finanzierungswirksamer Sachaufwand  | 2.409.200,00        | 878.900,00          | 1.341.655,04        |

| MVAG        | Mittelverwendungs- und aufbringungsgruppen (1. und 2. Ebene)  | VA 2023              | VA 2022             | RA 2021             |
|-------------|---|----------------------|---------------------|---------------------|
| <b>223</b>  | <b>Transferaufwand (laufende Transfers und Kapitaltransfers)</b>  | <b>1.536.200,00</b>  | <b>1.530.900,00</b> | <b>1.374.035,09</b> |
| 2231        | Transferaufwand an Träger des öffentlichen Rechts   | 1.318.500,00         | 1.310.600,00        | 1.206.259,73        |
| 2232        | Transferaufwand an Beteiligungen  |                      |                     |                     |
| 2233        | Transferaufwand an Unternehmen (mit Finanzunternehmen)  | 85.000,00            | 5.000,00            | 34.803,17           |
| 2234        | Transferaufwand an Haushalte und Organisationen ohne Erwerbscharakter   | 132.700,00           | 215.300,00          | 132.972,19          |
| 2235        | Transferaufwand an das Ausland  |                      |                     |                     |
| 2236        | Investitions- und Tilgungszuschüsse zwischen Unternehmungen und Betrieben der Gebietskörperschaft und der Gebietskörperschaft |                      |                     |                     |
| 2237        | Nicht finanzierungswirksamer Transferaufwand  |                      |                     |                     |
| <b>224</b>  | <b>Finanzaufwand</b>  | <b>38.000,00</b>     | <b>32.600,00</b>    | <b>32.494,55</b>    |
| 2241        | Zinsen aus Finanzschulden, Finanzierungsleasing, Forderungskauf und derivativen Finanzinstrumenten mit Grundgeschäft          | 36.400,00            | 30.600,00           | 30.588,83           |
| 2242        | Zinsen und sonstige Aufwendungen aus derivativen Finanzinstrumenten ohne Grundgeschäft  |                      |                     |                     |
| 2243        | Gewinnentnahmen von Unternehmungen und marktbestimmten Betrieben der Gebietskörperschaft (innerhalb der Gebietskörperschaft)  |                      |                     |                     |
| 2244        | Sonstiger Finanzaufwand   | 1.600,00             | 2.000,00            | 1.905,72            |
| 2245        | Nicht finanzierungswirksamer Finanzaufwand  |                      |                     |                     |
| <b>22</b>   | <b>Summe Aufwendungen</b>   | <b>6.612.500,00</b>  | <b>5.463.200,00</b> | <b>6.081.736,32</b> |
| <b>SA0</b>  | <b>Saldo (0) Nettoergebnis (21 - 22)</b>  | <b>-1.128.900,00</b> | <b>23.100,00</b>    | <b>481.438,46</b>   |
| <b>230</b>  | <b>Entnahmen von Haushaltsrücklagen</b>   | <b>0,00</b>          | <b>0,00</b>         | <b>0,00</b>         |
| 2301        | Entnahmen von Haushaltsrücklagen  |                      |                     |                     |
| <b>240</b>  | <b>Zuweisung an Haushaltsrücklagen</b>  | <b>0,00</b>          | <b>0,00</b>         | <b>9,32</b>         |
| 2401        | Zuweisung an Haushaltsrücklagen   |                      |                     | 9,32                |
| <b>23</b>   | <b>Summe Haushaltsrücklagen</b>   | <b>0,00</b>          | <b>0,00</b>         | <b>-9,32</b>        |
| <b>SA00</b> | <b>Nettoergebnis nach Zuweisung und Entnahmen von Haushaltsrücklagen (Saldo 0 +/- SU23)</b>                                   | <b>-1.128.900,00</b> | <b>23.100,00</b>    | <b>481.429,14</b>   |

| MVAG       | Mittelverwendungs- und aufbringungsgruppen (1. und 2. Ebene)  | VA 2023             | VA 2022             | RA 2021             |
|------------|---|---------------------|---------------------|---------------------|
| <b>311</b> | <b>Einzahlungen aus der operativen Verwaltungstätigkeit</b>   | <b>4.300.900,00</b> | <b>4.392.400,00</b> | <b>4.906.739,00</b> |
| 3111       | Einzahlungen aus eigenen Abgaben  | 402.400,00          | 445.000,00          | 510.276,95          |
| 3112       | Einzahlungen aus Ertragsanteilen  | 2.465.000,00        | 2.191.000,00        | 2.167.462,27        |
| 3113       | Einzahlungen aus Gebühren   | 681.000,00          | 688.400,00          | 668.049,01          |
| 3114       | Einzahlungen aus Leistungen   | 262.300,00          | 302.800,00          | 339.859,59          |
| 3115       | Einzahlungen aus Besitz und wirtschaftlicher Tätigkeit  | 69.400,00           | 73.300,00           | 14.101,32           |
| 3116       | Einzahlungen aus Veräußerung von geringwertigen Wirtschaftsgütern (GWG) und sonstige Einzahlungen                             | 420.800,00          | 691.900,00          | 1.206.989,86        |
| <b>312</b> | <b>Einzahlungen aus Transfers (ohne Kapitaltransfers)</b>   | <b>804.700,00</b>   | <b>811.500,00</b>   | <b>1.239.977,18</b> |
| 3121       | Transferzahlungen von Trägern des öffentlichen Rechts   | 804.600,00          | 811.300,00          | 1.239.877,18        |
| 3122       | Transferzahlungen von Beteiligungen   |                     |                     |                     |
| 3123       | Transferzahlungen von Unternehmen (inkl. Finanzunternehmen)   |                     |                     |                     |
| 3124       | Transferzahlungen von Haushalte und Organisationen ohne Erwerbscharakter  | 100,00              | 200,00              | 100,00              |
| 3125       | Transferzahlungen vom Ausland   |                     |                     |                     |
| 3126       | Investitions- und Tilgungszuschüsse zwischen Unternehmungen und Betrieben der Gebietskörperschaft und der Gebietskörperschaft |                     |                     |                     |
| <b>313</b> | <b>Einzahlungen aus Finanzerträgen</b>  | <b>100,00</b>       | <b>200,00</b>       | <b>195,41</b>       |
| 3131       | Einzahlungen aus Zinserträgen   | 100,00              | 200,00              | 195,41              |
| 3133       | Einzahlungen aus Gewinnentnahmen von marktbestimmten Betrieben  |                     |                     |                     |
| 3134       | Sonstige Einzahlungen aus Finanzerträgen  |                     |                     |                     |
| 3135       | Einzahlungen aus Dividenden/Gewinnausschüttungen  |                     |                     |                     |
| <b>31</b>  | <b>Summe Einzahlungen operative Gebarung</b>  | <b>5.105.700,00</b> | <b>5.204.100,00</b> | <b>6.146.911,59</b> |
| <b>321</b> | <b>Auszahlungen aus Personalaufwand</b>   | <b>784.800,00</b>   | <b>799.600,00</b>   | <b>733.911,29</b>   |
| 3211       | Auszahlungen für Personalaufwand Bezüge, Nebengebühren, und Mehrleistungsvergütungen)   | 619.700,00          | 634.700,00          | 587.217,07          |
| 3212       | Auszahlungen für gesetzliche und freiwillige Sozialaufwendungen   | 158.500,00          | 154.900,00          | 140.537,17          |
| 3213       | Auszahlungen aus sonstigem Personalaufwand  | 6.600,00            | 10.000,00           | 6.157,05            |
| <b>322</b> | <b>Auszahlungen aus Sachaufwand (ohne Transferaufwand)</b>  | <b>1.839.600,00</b> | <b>2.221.200,00</b> | <b>2.590.814,69</b> |
| 3221       | Auszahlungen für Gebrauchs- und Verbrauchsgüter, Handelswaren   | 179.900,00          | 198.100,00          | 154.110,42          |
| 3222       | Auszahlungen für Verwaltungs- und Betriebsaufwand   | 394.600,00          | 249.200,00          | 221.463,37          |
| 3223       | Auszahlungen für Leasing- und Mietaufwand   | 14.300,00           | 16.500,00           | 13.138,04           |
| 3224       | Auszahlungen für Instandhaltung   | 210.000,00          | 330.300,00          | 361.787,08          |
| 3225       | Sonstige Auszahlungen aus Sachaufwand   | 1.040.800,00        | 1.427.100,00        | 1.840.315,78        |
| <b>323</b> | <b>Auszahlungen aus Transfers (ohne Kapitaltransfers)</b>   | <b>1.451.200,00</b> | <b>1.525.900,00</b> | <b>1.339.649,95</b> |
| 3231       | Transferzahlungen an Träger des öffentlichen Rechts   | 1.318.500,00        | 1.310.600,00        | 1.206.627,50        |
| 3232       | Transferzahlungen an Beteiligungen  |                     |                     |                     |
| 3233       | Transferzahlungen an Unternehmen (inkl. Finanzunternehmen)  |                     |                     |                     |
| 3234       | Transferzahlungen an Haushalte und Organisationen ohne Erwerbscharakter   | 132.700,00          | 215.300,00          | 133.022,45          |

| MVAG       | Mittelverwendungs- und aufbringungsgruppen (1. und 2. Ebene)  | VA 2023             | VA 2022             | RA 2021             |
|------------|---|---------------------|---------------------|---------------------|
| 3235       | Transferzahlungen an das Ausland  |                     |                     |                     |
| 3236       | Investitions- und Tilgungszuschüsse zwischen Unternehmungen und Betrieben der Gebietskörperschaft und der Gebietskörperschaft   |                     |                     |                     |
| <b>324</b> | <b>Auszahlungen aus Finanzaufwand</b>   | <b>38.000,00</b>    | <b>32.600,00</b>    | <b>32.494,55</b>    |
| 3241       | Auszahlungen für Zinsaufwand, für Finanzierungsleasing, für Forderungskauf, für Finanzschulden und derivative Finanzinstrumente | 36.400,00           | 30.600,00           | 30.588,83           |
| 3242       | Auszahlungen für Zinsen aus derivativen Finanzinstrumenten ohne Grundgeschäft   |                     |                     |                     |
| 3243       | Auszahlung aus Gewinnentnahmen von marktbestimmten Betrieben  |                     |                     |                     |
| 3244       | Sonstige Auszahlungen aus Finanzaufwendungen  | 1.600,00            | 2.000,00            | 1.905,72            |
| <b>32</b>  | <b>Summe Auszahlungen operative Gebarung</b>  | <b>4.113.600,00</b> | <b>4.579.300,00</b> | <b>4.696.870,48</b> |
| <b>SA1</b> | <b>Saldo (1) Geldfluss aus der Operativen Gebarung (31 – 32)</b>  | <b>992.100,00</b>   | <b>624.800,00</b>   | <b>1.450.041,11</b> |
| <b>331</b> | <b>Einzahlungen aus der Investitionstätigkeit</b>   | <b>130.300,00</b>   | <b>250.300,00</b>   | <b>214.463,32</b>   |
| 3311       | Einzahlungen aus der Veräußerung von immateriellem Vermögen   |                     |                     |                     |
| 3312       | Einzahlungen aus der Veräußerung von Grundstücken und Grundstückseinrichtungen  | 130.300,00          | 250.300,00          | 214.463,32          |
| 3313       | Einzahlungen aus der Veräußerung von Gebäuden und Bauten  |                     |                     |                     |
| 3314       | Einzahlungen aus der Veräußerung von technischen Anlagen, Fahrzeuge und Maschinen   |                     |                     |                     |
| 3315       | Einzahlungen aus der Veräußerung von Amts-, Betriebs- und Geschäftsausstattung  |                     |                     |                     |
| 3316       | Einzahlungen aus der Veräußerung von Kulturgütern   |                     |                     |                     |
| 3317       | Einzahlungen aus der Veräußerung von Beteiligungen  |                     |                     |                     |
| <b>332</b> | <b>Einzahlungen aus der Rückzahlung von Darlehen sowie gewährten Vorschüssen</b>  | <b>0,00</b>         | <b>0,00</b>         | <b>0,00</b>         |
| 3321       | Einzahlungen aus Darlehen an Träger des öffentlichen Rechts   |                     |                     |                     |
| 3322       | Einzahlungen aus Darlehen an Beteiligungen  |                     |                     |                     |
| 3323       | Einzahlungen aus Darlehen an Unternehmen und Haushalte  |                     |                     |                     |
| 3325       | Einzahlungen aus Vorschüssen und Anzahlungen  |                     |                     |                     |
| <b>333</b> | <b>Einzahlungen aus Kapitaltransfers</b>  | <b>730.700,00</b>   | <b>506.200,00</b>   | <b>277.915,23</b>   |
| 3331       | Kapitaltransferzahlungen von Trägern des öffentlichen Rechts  | 705.700,00          | 357.200,00          | 234.208,36          |
| 3332       | Kapitaltransferzahlungen von Beteiligungen  |                     |                     |                     |
| 3333       | Kapitaltransferzahlungen von Unternehmen  |                     |                     |                     |
| 3334       | Kapitaltransferzahlungen von Haushalten und Organisationen ohne Erwerbscharakter  | 25.000,00           | 149.000,00          | 43.706,87           |
| 3335       | Kapitaltransferzahlungen vom Ausland  |                     |                     |                     |
| <b>33</b>  | <b>Summe Einzahlungen investive Gebarung</b>  | <b>861.000,00</b>   | <b>756.500,00</b>   | <b>492.378,55</b>   |
| <b>341</b> | <b>Auszahlungen aus der Investitionstätigkeit</b>   | <b>1.976.900,00</b> | <b>1.862.700,00</b> | <b>1.717.533,71</b> |
| 3411       | Auszahlungen für den Erwerb von immateriellem Vermögen  | 2.000,00            | 5.000,00            | 10.917,43           |
| 3412       | Auszahlungen für den Erwerb von Grundstücken und Grundstückseinrichtungen   | 792.900,00          | 1.367.500,00        | 1.304.190,99        |
| 3413       | Auszahlungen für den Erwerb von Gebäuden und Bauten   | 1.065.000,00        | 420.100,00          | 359.745,68          |
| 3414       | Auszahlungen für den Erwerb von technischen Anlagen, Fahrzeuge und Maschinen  | 106.000,00          | 40.000,00           | 4.285,20            |



| MVAG       | Mittelverwendungs- und aufbringungsgruppen (1. und 2. Ebene)   | VA 2023              | VA 2022              | RA 2021              |
|------------|--|----------------------|----------------------|----------------------|
| 3415       | Auszahlungen für den Erwerb von Amts-, Betriebs- und Geschäftsausstattung                            | 11.000,00            | 30.100,00            | 38.394,41            |
| 3416       | Auszahlungen für den Erwerb von Kulturgütern   |                      |                      |                      |
| 3417       | Auszahlungen für den Erwerb von Beteiligungen  |                      |                      |                      |
| <b>342</b> | <b>Auszahlungen von gewährten Darlehen sowie gewährten Vorschüssen</b>                               | <b>0,00</b>          | <b>0,00</b>          | <b>0,00</b>          |
| 3421       | Auszahlung von Darlehen an Träger des öffentlichen Rechts  |                      |                      |                      |
| 3422       | Auszahlung von Darlehen an Beteiligungen   |                      |                      |                      |
| 3423       | Auszahlung von Darlehen an Unternehmen und Haushalte   |                      |                      |                      |
| 3425       | Auszahlungen von Vorschüssen und Anzahlungen   |                      |                      |                      |
| <b>343</b> | <b>Auszahlungen aus Kapitaltransfers</b>   | <b>85.000,00</b>     | <b>5.000,00</b>      | <b>34.803,17</b>     |
| 3431       | Kapitaltransferzahlungen an Träger des öffentlichen Rechts   |                      |                      |                      |
| 3432       | Kapitaltransferzahlungen an Beteiligungen  |                      |                      |                      |
| 3433       | Kapitaltransferzahlungen an Unternehmen (Finanzunternehmen)  | 85.000,00            | 5.000,00             | 34.803,17            |
| 3434       | Kapitaltransferzahlungen an Haushalte und Organisationen ohne Erwerbscharakter                       |                      |                      |                      |
| 3435       | Kapitaltransferzahlungen an das Ausland  |                      |                      |                      |
| <b>34</b>  | <b>Summe Auszahlungen investive Gebarung</b>   | <b>2.061.900,00</b>  | <b>1.867.700,00</b>  | <b>1.752.336,88</b>  |
| <b>SA2</b> | <b>Saldo (2) Geldfluss aus der Investiven Gebarung (33 – 34)</b>                                     | <b>-1.200.900,00</b> | <b>-1.111.200,00</b> | <b>-1.259.958,33</b> |
| <b>SA3</b> | <b>Saldo (3) Nettofinanzierungssaldo (Saldo 1 + Saldo 2)</b>   | <b>-208.800,00</b>   | <b>-486.400,00</b>   | <b>190.082,78</b>    |
| <b>351</b> | <b>Einzahlungen aus der Aufnahme von Finanzschulden</b>  | <b>1.200.000,00</b>  | <b>540.000,00</b>    | <b>106.600,00</b>    |
| 3511       | Einzahlungen aus empfangenen Darlehen von öffentlichen Körperschaften und Rechtsträgern              |                      |                      |                      |
| 3512       | Einzahlungen aus empfangenen Darlehen von Beteiligungen  |                      |                      |                      |
| 3513       | Einzahlungen aus empfangenen Darlehen von Unternehmen und privaten Haushalten                        |                      |                      |                      |
| 3514       | Einzahlungen aus Finanzschulden (Finanzunternehmen)  | 1.200.000,00         | 540.000,00           | 106.600,00           |
| <b>353</b> | <b>Einzahlungen infolge eines Kapitaltausch bei derivativen Finanzinstrumenten mit Grundgeschäft</b> | <b>0,00</b>          | <b>0,00</b>          | <b>0,00</b>          |
| 3530       | Einzahlungen infolge eines Kapitaltausch bei derivativen Finanzinstrumenten mit Grundgeschäft        |                      |                      |                      |
| <b>355</b> | <b>Einzahlungen aus dem Abgang von Finanzinstrumenten</b>  | <b>0,00</b>          | <b>0,00</b>          | <b>0,00</b>          |
| 3550       | Einzahlungen aus dem Abgang von Finanzinstrumenten   |                      |                      |                      |
| <b>35</b>  | <b>Summe Einzahlungen aus der Finanzierungstätigkeit</b>   | <b>1.200.000,00</b>  | <b>540.000,00</b>    | <b>106.600,00</b>    |
| <b>361</b> | <b>Auszahlungen aus der Tilgung von Finanzschulden</b>   | <b>440.400,00</b>    | <b>499.400,00</b>    | <b>512.325,49</b>    |
| 3611       | Auszahlungen aus empfangenen Darlehen von öffentlichen Körperschaften und Rechtsträgern              |                      |                      |                      |
| 3612       | Auszahlungen aus empfangenen Darlehen von Beteiligungen  |                      |                      |                      |
| 3613       | Auszahlungen aus empfangenen Darlehen von Unternehmen und privaten Haushalten                        |                      |                      |                      |
| 3614       | Auszahlungen aus Finanzschulden  | 440.400,00           | 499.400,00           | 512.325,49           |

| MVAG       | Mittelverwendungs- und aufbringungsgruppen (1. und 2. Ebene)   | VA 2023           | VA 2022            | RA 2021            |
|------------|--|-------------------|--------------------|--------------------|
| 3615       | Auszahlung aus der Rückzahlung von Leasingverbindlichkeiten  |                   |                    |                    |
| <b>363</b> | <b>Auszahlungen infolge eines Kapitaltausch bei derivativen Finanzinstrumenten mit Grundgeschäft</b> | <b>0,00</b>       | <b>0,00</b>        | <b>0,00</b>        |
| 3630       | Auszahlungen infolge eines Kapitaltausch bei derivativen Finanzinstrumenten mit Grundgeschäft        |                   |                    |                    |
| <b>365</b> | <b>Auszahlungen für den Erwerb von Finanzinstrumenten</b>  | <b>0,00</b>       | <b>0,00</b>        | <b>0,00</b>        |
| 3650       | Auszahlungen für den Erwerb von Finanzinstrumenten   |                   |                    |                    |
| <b>36</b>  | <b>Summe Auszahlungen aus der Finanzierungstätigkeit</b>   | <b>440.400,00</b> | <b>499.400,00</b>  | <b>512.325,49</b>  |
| <b>SA4</b> | <b>Saldo (4) Geldfluss aus der Finanzierungstätigkeit (35 – 36)</b>                                  | <b>759.600,00</b> | <b>40.600,00</b>   | <b>-405.725,49</b> |
| <b>SA5</b> | <b>Saldo (5) Geldfluss aus der voranschlagswirksamen Gebarung (Saldo 3 + Saldo 4)</b>                | <b>550.800,00</b> | <b>-445.800,00</b> | <b>-215.642,71</b> |

## Vertretungskörper und allgemeine Verwaltung (Gruppe 0)

| MVAG       | Mittelverwendungs- und -aufbringungsgruppen (1. und 2. Ebene)   | VA 2023           | VA 2022           | RA 2021           |
|------------|---|-------------------|-------------------|-------------------|
| <b>211</b> | <b>Erträge aus der operativen Verwaltungstätigkeit</b>  | <b>41.800,00</b>  | <b>41.100,00</b>  | <b>64.381,19</b>  |
| 2111       | Erträge aus eigenen Abgaben   |                   |                   |                   |
| 2112       | Erträge aus Ertragsanteilen   |                   |                   |                   |
| 2113       | Erträge aus Gebühren  |                   |                   |                   |
| 2114       | Erträge aus Leistungen  | 35.500,00         | 33.400,00         | 35.896,35         |
| 2115       | Erträge aus Besitz und wirtschaftlicher Tätigkeit   |                   |                   |                   |
| 2116       | Erträge aus Veräußerung und sonstige Erträge  | 6.300,00          | 7.700,00          | 28.484,84         |
| 2117       | Nicht finanzierungswirksame operative Erträge   |                   |                   |                   |
| <b>212</b> | <b>Erträge aus Transfers</b>  | <b>200,00</b>     | <b>300,00</b>     | <b>12.168,75</b>  |
| 2121       | Transferertrag von Trägern des öffentlichen Rechts  | 200,00            | 300,00            | 12.168,75         |
| 2122       | Transferertrag von Beteiligungen  |                   |                   |                   |
| 2123       | Transferertrag von Unternehmen (mit Finanzunternehmen)  |                   |                   |                   |
| 2124       | Transferertrag von Haushalten und Organisationen ohne Erwerbscharakter  |                   |                   |                   |
| 2125       | Transferertrag vom Ausland  |                   |                   |                   |
| 2126       | Investitions- und Tilgungszuschüsse zwischen Unternehmungen und Betrieben der Gebietskörperschaft und der Gebietskörperschaft |                   |                   |                   |
| 2127       | Nicht finanzierungswirksamer Transferertrag   |                   |                   |                   |
| <b>213</b> | <b>Finanzerträge</b>  | <b>0,00</b>       | <b>0,00</b>       | <b>0,00</b>       |
| 2131       | Erträge aus Zinsen  |                   |                   |                   |
| 2132       | Erträge aus Zinsen aus derivativen Finanzinstrumenten ohne Grundgeschäft  |                   |                   |                   |
| 2133       | Erträge aus Gewinnentnahmen von marktbestimmten Betrieben   |                   |                   |                   |
| 2134       | Sonstige Finanzerträge  |                   |                   |                   |
| 2135       | Erträge aus Dividenden/Gewinnausschüttungen   |                   |                   |                   |
| 2136       | Sonstige nicht finanzierungswirksame Finanzerträge  |                   |                   |                   |
| <b>21</b>  | <b>Summe Erträge</b>  | <b>42.000,00</b>  | <b>41.400,00</b>  | <b>76.549,94</b>  |
| <b>221</b> | <b>Personalaufwand</b>  | <b>254.300,00</b> | <b>247.000,00</b> | <b>240.446,40</b> |
| 2211       | Personalaufwand (Bezüge, Nebengeb., Mehrleistungen)   | 199.000,00        | 196.000,00        | 180.204,41        |
| 2212       | Gesetzlicher und freiwilliger Sozialaufwand   | 47.800,00         | 47.400,00         | 49.136,84         |
| 2213       | Sonstiger Personalaufwand   | 2.800,00          | 3.600,00          | 2.952,45          |
| 2214       | Nicht finanzierungswirksamer Personalaufwand  | 4.700,00          |                   | 8.152,70          |
| <b>222</b> | <b>Sachaufwand (ohne Transferaufwand)</b>   | <b>385.300,00</b> | <b>363.400,00</b> | <b>384.342,86</b> |
| 2221       | Gebrauchs- und Verbrauchsgüter, Handelswaren  | 23.600,00         | 29.000,00         | 24.016,48         |
| 2222       | Verwaltungs- und Betriebsaufwand  | 28.500,00         | 30.400,00         | 38.848,83         |

## Vertretungskörper und allgemeine Verwaltung (Gruppe 0)

| MVAG        | Mittelverwendungs- und -aufbringungsgruppen (1. und 2. Ebene)   | VA 2023            | VA 2022            | RA 2021            |
|-------------|---|--------------------|--------------------|--------------------|
| 2223        | Leasing- und Mietaufwand  | 5.000,00           | 6.000,00           | 5.987,29           |
| 2224        | Instandhaltung  | 1.300,00           | 3.000,00           | 17.702,10          |
| 2225        | Sonstiger Sachaufwand   | 228.900,00         | 246.900,00         | 242.107,88         |
| 2226        | Nicht finanzierungswirksamer Sachaufwand  | 98.000,00          | 48.100,00          | 55.680,28          |
| <b>223</b>  | <b>Transferaufwand (laufende Transfers und Kapitaltransfers)</b>  | <b>23.600,00</b>   | <b>23.600,00</b>   | <b>21.972,92</b>   |
| 2231        | Transferaufwand an Träger des öffentlichen Rechts   | 4.600,00           | 5.000,00           | 4.267,12           |
| 2232        | Transferaufwand an Beteiligungen  |                    |                    |                    |
| 2233        | Transferaufwand an Unternehmen (mit Finanzunternehmen)  |                    |                    |                    |
| 2234        | Transferaufwand an Haushalte und Organisationen ohne Erwerbscharakter   | 19.000,00          | 18.600,00          | 17.705,80          |
| 2235        | Transferaufwand an das Ausland  |                    |                    |                    |
| 2236        | Investitions- und Tilgungszuschüsse zwischen Unternehmungen und Betrieben der Gebietskörperschaft und der Gebietskörperschaft |                    |                    |                    |
| 2237        | Nicht finanzierungswirksamer Transferaufwand  |                    |                    |                    |
| <b>224</b>  | <b>Finanzaufwand</b>  | <b>600,00</b>      | <b>500,00</b>      | <b>576,50</b>      |
| 2241        | Zinsen aus Finanzschulden, Finanzierungsleasing, Forderungskauf und derivativen Finanzinstrumenten mit Grundgeschäft          | 600,00             | 500,00             | 576,50             |
| 2242        | Zinsen und sonstige Aufwendungen aus derivativen Finanzinstrumenten ohne Grundgeschäft  |                    |                    |                    |
| 2243        | Gewinnentnahmen von Unternehmungen und marktbestimmten Betrieben der Gebietskörperschaft (innerhalb der Gebietskörperschaft)  |                    |                    |                    |
| 2244        | Sonstiger Finanzaufwand   |                    |                    |                    |
| 2245        | Nicht finanzierungswirksamer Finanzaufwand  |                    |                    |                    |
| <b>22</b>   | <b>Summe Aufwendungen</b>   | <b>663.800,00</b>  | <b>634.500,00</b>  | <b>647.338,68</b>  |
| <b>SA0</b>  | <b>Saldo (0) Nettoergebnis (21 - 22)</b>  | <b>-621.800,00</b> | <b>-593.100,00</b> | <b>-570.788,74</b> |
| <b>230</b>  | <b>Entnahmen von Haushaltsrücklagen</b>   | <b>0,00</b>        | <b>0,00</b>        | <b>0,00</b>        |
| 2301        | Entnahmen von Haushaltsrücklagen  |                    |                    |                    |
| <b>240</b>  | <b>Zuweisung an Haushaltsrücklagen</b>  | <b>0,00</b>        | <b>0,00</b>        | <b>0,00</b>        |
| 2401        | Zuweisung an Haushaltsrücklagen   |                    |                    |                    |
| <b>23</b>   | <b>Summe Haushaltsrücklagen</b>   | <b>0,00</b>        | <b>0,00</b>        | <b>0,00</b>        |
| <b>SA00</b> | <b>Nettoergebnis nach Zuweisung und Entnahmen von Haushaltsrücklagen (Saldo 0 +/- SU23)</b>                                   | <b>-621.800,00</b> | <b>-593.100,00</b> | <b>-570.788,74</b> |

## Öffentliche Ordnung und Sicherheit (Gruppe 1)

| MVAG       | Mittelverwendungs- und -aufbringungsgruppen (1. und 2. Ebene)   | VA 2023           | VA 2022          | RA 2021           |
|------------|---|-------------------|------------------|-------------------|
| <b>211</b> | <b>Erträge aus der operativen Verwaltungstätigkeit</b>  | <b>220.100,00</b> | <b>400,00</b>    | <b>142.054,59</b> |
| 2111       | Erträge aus eigenen Abgaben   |                   |                  |                   |
| 2112       | Erträge aus Ertragsanteilen   |                   |                  |                   |
| 2113       | Erträge aus Gebühren  |                   |                  |                   |
| 2114       | Erträge aus Leistungen  |                   | 300,00           | 57,60             |
| 2115       | Erträge aus Besitz und wirtschaftlicher Tätigkeit   |                   |                  |                   |
| 2116       | Erträge aus Veräußerung und sonstige Erträge  | 220.100,00        | 100,00           | 141.996,99        |
| 2117       | Nicht finanzierungswirksame operative Erträge   |                   |                  |                   |
| <b>212</b> | <b>Erträge aus Transfers</b>  | <b>163.000,00</b> | <b>0,00</b>      | <b>4.989,81</b>   |
| 2121       | Transferertrag von Trägern des öffentlichen Rechts  | 150.000,00        |                  |                   |
| 2122       | Transferertrag von Beteiligungen  |                   |                  |                   |
| 2123       | Transferertrag von Unternehmen (mit Finanzunternehmen)  |                   |                  |                   |
| 2124       | Transferertrag von Haushalten und Organisationen ohne Erwerbscharakter  |                   |                  |                   |
| 2125       | Transferertrag vom Ausland  |                   |                  |                   |
| 2126       | Investitions- und Tilgungszuschüsse zwischen Unternehmungen und Betrieben der Gebietskörperschaft und der Gebietskörperschaft |                   |                  |                   |
| 2127       | Nicht finanzierungswirksamer Transferertrag   | 13.000,00         |                  | 4.989,81          |
| <b>213</b> | <b>Finanzerträge</b>  | <b>0,00</b>       | <b>0,00</b>      | <b>0,00</b>       |
| 2131       | Erträge aus Zinsen  |                   |                  |                   |
| 2132       | Erträge aus Zinsen aus derivativen Finanzinstrumenten ohne Grundgeschäft  |                   |                  |                   |
| 2133       | Erträge aus Gewinnentnahmen von marktbestimmten Betrieben   |                   |                  |                   |
| 2134       | Sonstige Finanzerträge  |                   |                  |                   |
| 2135       | Erträge aus Dividenden/Gewinnausschüttungen   |                   |                  |                   |
| 2136       | Sonstige nicht finanzierungswirksame Finanzerträge  |                   |                  |                   |
| <b>21</b>  | <b>Summe Erträge</b>  | <b>383.100,00</b> | <b>400,00</b>    | <b>147.044,40</b> |
| <b>221</b> | <b>Personalaufwand</b>  | <b>1.800,00</b>   | <b>1.800,00</b>  | <b>1.800,00</b>   |
| 2211       | Personalaufwand (Bezüge, Nebengeb., Mehrleistungen)   |                   |                  |                   |
| 2212       | Gesetzlicher und freiwilliger Sozialaufwand   |                   |                  |                   |
| 2213       | Sonstiger Personalaufwand   | 1.800,00          | 1.800,00         | 1.800,00          |
| 2214       | Nicht finanzierungswirksamer Personalaufwand  |                   |                  |                   |
| <b>222</b> | <b>Sachaufwand (ohne Transferaufwand)</b>   | <b>360.700,00</b> | <b>70.900,00</b> | <b>215.246,91</b> |
| 2221       | Gebrauchs- und Verbrauchsgüter, Handelswaren  | 1.800,00          | 4.300,00         | 1.775,11          |
| 2222       | Verwaltungs- und Betriebsaufwand  | 44.000,00         | 26.100,00        | 21.738,79         |

**Öffentliche Ordnung und Sicherheit (Gruppe 1)**

| MVAG        | Mittelverwendungs- und -aufbringungsgruppen (1. und 2. Ebene)   | VA 2023           | VA 2022           | RA 2021           |
|-------------|---|-------------------|-------------------|-------------------|
| 2223        | Leasing- und Mietaufwand  |                   |                   |                   |
| 2224        | Instandhaltung  | 2.800,00          | 5.300,00          | 3.495,54          |
| 2225        | Sonstiger Sachaufwand   | 226.300,00        | 7.700,00          | 146.737,13        |
| 2226        | Nicht finanzierungswirksamer Sachaufwand  | 85.800,00         | 27.500,00         | 41.500,34         |
| <b>223</b>  | <b>Transferaufwand (laufende Transfers und Kapitaltransfers)</b>  | <b>15.400,00</b>  | <b>15.200,00</b>  | <b>24.911,77</b>  |
| 2231        | Transferaufwand an Träger des öffentlichen Rechts   |                   |                   |                   |
| 2232        | Transferaufwand an Beteiligungen  |                   |                   |                   |
| 2233        | Transferaufwand an Unternehmen (mit Finanzunternehmen)  |                   |                   |                   |
| 2234        | Transferaufwand an Haushalte und Organisationen ohne Erwerbscharakter   | 15.400,00         | 15.200,00         | 24.911,77         |
| 2235        | Transferaufwand an das Ausland  |                   |                   |                   |
| 2236        | Investitions- und Tilgungszuschüsse zwischen Unternehmungen und Betrieben der Gebietskörperschaft und der Gebietskörperschaft |                   |                   |                   |
| 2237        | Nicht finanzierungswirksamer Transferaufwand  |                   |                   |                   |
| <b>224</b>  | <b>Finanzaufwand</b>  | <b>0,00</b>       | <b>0,00</b>       | <b>0,00</b>       |
| 2241        | Zinsen aus Finanzschulden, Finanzierungsleasing, Forderungskauf und derivativen Finanzinstrumenten mit Grundgeschäft          |                   |                   |                   |
| 2242        | Zinsen und sonstige Aufwendungen aus derivativen Finanzinstrumenten ohne Grundgeschäft  |                   |                   |                   |
| 2243        | Gewinnentnahmen von Unternehmungen und marktbestimmten Betrieben der Gebietskörperschaft (innerhalb der Gebietskörperschaft)  |                   |                   |                   |
| 2244        | Sonstiger Finanzaufwand   |                   |                   |                   |
| 2245        | Nicht finanzierungswirksamer Finanzaufwand  |                   |                   |                   |
| <b>22</b>   | <b>Summe Aufwendungen</b>   | <b>377.900,00</b> | <b>87.900,00</b>  | <b>241.958,68</b> |
| <b>SA0</b>  | <b>Saldo (0) Nettoergebnis (21 - 22)</b>  | <b>5.200,00</b>   | <b>-87.500,00</b> | <b>-94.914,28</b> |
| <b>230</b>  | <b>Entnahmen von Haushaltsrücklagen</b>   | <b>0,00</b>       | <b>0,00</b>       | <b>0,00</b>       |
| 2301        | Entnahmen von Haushaltsrücklagen  |                   |                   |                   |
| <b>240</b>  | <b>Zuweisung an Haushaltsrücklagen</b>  | <b>0,00</b>       | <b>0,00</b>       | <b>0,00</b>       |
| 2401        | Zuweisung an Haushaltsrücklagen   |                   |                   |                   |
| <b>23</b>   | <b>Summe Haushaltsrücklagen</b>   | <b>0,00</b>       | <b>0,00</b>       | <b>0,00</b>       |
| <b>SA00</b> | <b>Nettoergebnis nach Zuweisung und Entnahmen von Haushaltsrücklagen (Saldo 0 +/- SU23)</b>                                   | <b>5.200,00</b>   | <b>-87.500,00</b> | <b>-94.914,28</b> |

## Unterricht, Erziehung, Sport und Wissenschaft (Gruppe 2)

| MVAG       | Mittelverwendungs- und -aufbringungsgruppen (1. und 2. Ebene)   | VA 2023           | VA 2022           | RA 2021           |
|------------|---|-------------------|-------------------|-------------------|
| <b>211</b> | <b>Erträge aus der operativen Verwaltungstätigkeit</b>  | <b>56.900,00</b>  | <b>87.600,00</b>  | <b>85.147,99</b>  |
| 2111       | Erträge aus eigenen Abgaben   |                   |                   |                   |
| 2112       | Erträge aus Ertragsanteilen   |                   |                   |                   |
| 2113       | Erträge aus Gebühren  |                   |                   |                   |
| 2114       | Erträge aus Leistungen  | 40.400,00         | 46.000,00         | 55.538,00         |
| 2115       | Erträge aus Besitz und wirtschaftlicher Tätigkeit   | 800,00            | 1.200,00          | 560,83            |
| 2116       | Erträge aus Veräußerung und sonstige Erträge  | 15.700,00         | 40.400,00         | 4.970,85          |
| 2117       | Nicht finanzierungswirksame operative Erträge   |                   |                   | 24.078,31         |
| <b>212</b> | <b>Erträge aus Transfers</b>  | <b>16.000,00</b>  | <b>17.000,00</b>  | <b>17.689,12</b>  |
| 2121       | Transferertrag von Trägern des öffentlichen Rechts  | 16.000,00         | 17.000,00         | 17.689,12         |
| 2122       | Transferertrag von Beteiligungen  |                   |                   |                   |
| 2123       | Transferertrag von Unternehmen (mit Finanzunternehmen)  |                   |                   |                   |
| 2124       | Transferertrag von Haushalten und Organisationen ohne Erwerbscharakter  |                   |                   |                   |
| 2125       | Transferertrag vom Ausland  |                   |                   |                   |
| 2126       | Investitions- und Tilgungszuschüsse zwischen Unternehmungen und Betrieben der Gebietskörperschaft und der Gebietskörperschaft |                   |                   |                   |
| 2127       | Nicht finanzierungswirksamer Transferertrag   |                   |                   |                   |
| <b>213</b> | <b>Finanzerträge</b>  | <b>0,00</b>       | <b>0,00</b>       | <b>0,00</b>       |
| 2131       | Erträge aus Zinsen  |                   |                   |                   |
| 2132       | Erträge aus Zinsen aus derivativen Finanzinstrumenten ohne Grundgeschäft  |                   |                   |                   |
| 2133       | Erträge aus Gewinnentnahmen von marktbestimmten Betrieben   |                   |                   |                   |
| 2134       | Sonstige Finanzerträge  |                   |                   |                   |
| 2135       | Erträge aus Dividenden/Gewinnausschüttungen   |                   |                   |                   |
| 2136       | Sonstige nicht finanzierungswirksame Finanzerträge  |                   |                   |                   |
| <b>21</b>  | <b>Summe Erträge</b>  | <b>72.900,00</b>  | <b>104.600,00</b> | <b>102.837,11</b> |
| <b>221</b> | <b>Personalaufwand</b>  | <b>287.900,00</b> | <b>285.500,00</b> | <b>276.742,57</b> |
| 2211       | Personalaufwand (Bezüge, Nebengeb., Mehrleistungen)   | 231.700,00        | 228.000,00        | 221.021,62        |
| 2212       | Gesetzlicher und freiwilliger Sozialaufwand   | 55.200,00         | 55.300,00         | 49.935,52         |
| 2213       | Sonstiger Personalaufwand   | 1.000,00          | 2.200,00          |                   |
| 2214       | Nicht finanzierungswirksamer Personalaufwand  |                   |                   | 5.785,43          |
| <b>222</b> | <b>Sachaufwand (ohne Transferaufwand)</b>   | <b>456.400,00</b> | <b>333.300,00</b> | <b>298.947,09</b> |
| 2221       | Gebrauchs- und Verbrauchsgüter, Handelswaren  | 42.800,00         | 46.200,00         | 39.738,12         |
| 2222       | Verwaltungs- und Betriebsaufwand  | 78.800,00         | 68.500,00         | 49.213,78         |

**Unterricht, Erziehung, Sport und Wissenschaft (Gruppe 2)**

| MVAG        | Mittelverwendungs- und -aufbringungsgruppen (1. und 2. Ebene)   | VA 2023            | VA 2022            | RA 2021            |
|-------------|---|--------------------|--------------------|--------------------|
| 2223        | Leasing- und Mietaufwand  | 4.800,00           | 4.800,00           | 4.167,79           |
| 2224        | Instandhaltung  | 8.700,00           | 21.600,00          | 18.381,35          |
| 2225        | Sonstiger Sachaufwand   | 68.700,00          | 71.800,00          | 63.336,73          |
| 2226        | Nicht finanzierungswirksamer Sachaufwand  | 252.600,00         | 120.400,00         | 124.109,32         |
| <b>223</b>  | <b>Transferaufwand (laufende Transfers und Kapitaltransfers)</b>  | <b>195.900,00</b>  | <b>294.600,00</b>  | <b>205.597,70</b>  |
| 2231        | Transferaufwand an Träger des öffentlichen Rechts   | 185.100,00         | 228.500,00         | 194.432,68         |
| 2232        | Transferaufwand an Beteiligungen  |                    |                    |                    |
| 2233        | Transferaufwand an Unternehmen (mit Finanzunternehmen)  |                    |                    |                    |
| 2234        | Transferaufwand an Haushalte und Organisationen ohne Erwerbscharakter   | 10.800,00          | 66.100,00          | 11.165,02          |
| 2235        | Transferaufwand an das Ausland  |                    |                    |                    |
| 2236        | Investitions- und Tilgungszuschüsse zwischen Unternehmungen und Betrieben der Gebietskörperschaft und der Gebietskörperschaft |                    |                    |                    |
| 2237        | Nicht finanzierungswirksamer Transferaufwand  |                    |                    |                    |
| <b>224</b>  | <b>Finanzaufwand</b>  | <b>700,00</b>      | <b>500,00</b>      | <b>471,67</b>      |
| 2241        | Zinsen aus Finanzschulden, Finanzierungsleasing, Forderungskauf und derivativen Finanzinstrumenten mit Grundgeschäft          | 700,00             | 500,00             | 471,67             |
| 2242        | Zinsen und sonstige Aufwendungen aus derivativen Finanzinstrumenten ohne Grundgeschäft  |                    |                    |                    |
| 2243        | Gewinnentnahmen von Unternehmungen und marktbestimmten Betrieben der Gebietskörperschaft (innerhalb der Gebietskörperschaft)  |                    |                    |                    |
| 2244        | Sonstiger Finanzaufwand   |                    |                    |                    |
| 2245        | Nicht finanzierungswirksamer Finanzaufwand  |                    |                    |                    |
| <b>22</b>   | <b>Summe Aufwendungen</b>   | <b>940.900,00</b>  | <b>913.900,00</b>  | <b>781.759,03</b>  |
| <b>SA0</b>  | <b>Saldo (0) Nettoergebnis (21 - 22)</b>  | <b>-868.000,00</b> | <b>-809.300,00</b> | <b>-678.921,92</b> |
| <b>230</b>  | <b>Entnahmen von Haushaltsrücklagen</b>   | <b>0,00</b>        | <b>0,00</b>        | <b>0,00</b>        |
| 2301        | Entnahmen von Haushaltsrücklagen  |                    |                    |                    |
| <b>240</b>  | <b>Zuweisung an Haushaltsrücklagen</b>  | <b>0,00</b>        | <b>0,00</b>        | <b>0,00</b>        |
| 2401        | Zuweisung an Haushaltsrücklagen   |                    |                    |                    |
| <b>23</b>   | <b>Summe Haushaltsrücklagen</b>   | <b>0,00</b>        | <b>0,00</b>        | <b>0,00</b>        |
| <b>SA00</b> | <b>Nettoergebnis nach Zuweisung und Entnahmen von Haushaltsrücklagen (Saldo 0 +/- SU23)</b>                                   | <b>-868.000,00</b> | <b>-809.300,00</b> | <b>-678.921,92</b> |



**Kunst, Kultur und Kultus (Gruppe 3)**

| MVAG       | Mittelverwendungs- und -aufbringungsgruppen (1. und 2. Ebene)   | VA 2023          | VA 2022           | RA 2021          |
|------------|---|------------------|-------------------|------------------|
| <b>211</b> | <b>Erträge aus der operativen Verwaltungstätigkeit</b>  | <b>6.500,00</b>  | <b>213.700,00</b> | <b>7.902,90</b>  |
| 2111       | Erträge aus eigenen Abgaben   |                  |                   |                  |
| 2112       | Erträge aus Ertragsanteilen   |                  |                   |                  |
| 2113       | Erträge aus Gebühren  |                  |                   |                  |
| 2114       | Erträge aus Leistungen  | 6.000,00         | 6.000,00          | 6.000,00         |
| 2115       | Erträge aus Besitz und wirtschaftlicher Tätigkeit   |                  |                   |                  |
| 2116       | Erträge aus Veräußerung und sonstige Erträge  | 500,00           | 207.700,00        | 1.902,90         |
| 2117       | Nicht finanzierungswirksame operative Erträge   |                  |                   |                  |
| <b>212</b> | <b>Erträge aus Transfers</b>  | <b>4.000,00</b>  | <b>70.100,00</b>  | <b>0,00</b>      |
| 2121       | Transferertrag von Trägern des öffentlichen Rechts  |                  | 70.100,00         |                  |
| 2122       | Transferertrag von Beteiligungen  |                  |                   |                  |
| 2123       | Transferertrag von Unternehmen (mit Finanzunternehmen)  |                  |                   |                  |
| 2124       | Transferertrag von Haushalten und Organisationen ohne Erwerbscharakter  |                  |                   |                  |
| 2125       | Transferertrag vom Ausland  |                  |                   |                  |
| 2126       | Investitions- und Tilgungszuschüsse zwischen Unternehmungen und Betrieben der Gebietskörperschaft und der Gebietskörperschaft |                  |                   |                  |
| 2127       | Nicht finanzierungswirksamer Transferertrag   | 4.000,00         |                   |                  |
| <b>213</b> | <b>Finanzerträge</b>  | <b>0,00</b>      | <b>0,00</b>       | <b>0,00</b>      |
| 2131       | Erträge aus Zinsen  |                  |                   |                  |
| 2132       | Erträge aus Zinsen aus derivativen Finanzinstrumenten ohne Grundgeschäft  |                  |                   |                  |
| 2133       | Erträge aus Gewinnentnahmen von marktbestimmten Betrieben   |                  |                   |                  |
| 2134       | Sonstige Finanzerträge  |                  |                   |                  |
| 2135       | Erträge aus Dividenden/Gewinnausschüttungen   |                  |                   |                  |
| 2136       | Sonstige nicht finanzierungswirksame Finanzerträge  |                  |                   |                  |
| <b>21</b>  | <b>Summe Erträge</b>  | <b>10.500,00</b> | <b>283.800,00</b> | <b>7.902,90</b>  |
| <b>221</b> | <b>Personalaufwand</b>  | <b>0,00</b>      | <b>0,00</b>       | <b>0,00</b>      |
| 2211       | Personalaufwand (Bezüge, Nebengeb., Mehrleistungen)   |                  |                   |                  |
| 2212       | Gesetzlicher und freiwilliger Sozialaufwand   |                  |                   |                  |
| 2213       | Sonstiger Personalaufwand   |                  |                   |                  |
| 2214       | Nicht finanzierungswirksamer Personalaufwand  |                  |                   |                  |
| <b>222</b> | <b>Sachaufwand (ohne Transferaufwand)</b>   | <b>41.400,00</b> | <b>242.600,00</b> | <b>33.193,91</b> |
| 2221       | Gebrauchs- und Verbrauchsgüter, Handelswaren  | 300,00           | 300,00            | 36,00            |
| 2222       | Verwaltungs- und Betriebsaufwand  | 4.900,00         | 3.000,00          | 2.261,03         |

**Kunst, Kultur und Kultus (Gruppe 3)**

| MVAG        | Mittelverwendungs- und -aufbringungsgruppen (1. und 2. Ebene)   | VA 2023            | VA 2022           | RA 2021           |
|-------------|---|--------------------|-------------------|-------------------|
| 2223        | Leasing- und Mietaufwand  |                    |                   |                   |
| 2224        | Instandhaltung  |                    |                   |                   |
| 2225        | Sonstiger Sachaufwand   | 6.400,00           | 224.400,00        | 16.031,70         |
| 2226        | Nicht finanzierungswirksamer Sachaufwand  | 29.800,00          | 14.900,00         | 14.865,18         |
| <b>223</b>  | <b>Transferaufwand (laufende Transfers und Kapitaltransfers)</b>  | <b>76.400,00</b>   | <b>69.700,00</b>  | <b>56.595,17</b>  |
| 2231        | Transferaufwand an Träger des öffentlichen Rechts   | 65.000,00          | 49.600,00         | 49.033,63         |
| 2232        | Transferaufwand an Beteiligungen  |                    |                   |                   |
| 2233        | Transferaufwand an Unternehmen (mit Finanzunternehmen)  |                    |                   |                   |
| 2234        | Transferaufwand an Haushalte und Organisationen ohne Erwerbscharakter   | 11.400,00          | 20.100,00         | 7.561,54          |
| 2235        | Transferaufwand an das Ausland  |                    |                   |                   |
| 2236        | Investitions- und Tilgungszuschüsse zwischen Unternehmungen und Betrieben der Gebietskörperschaft und der Gebietskörperschaft |                    |                   |                   |
| 2237        | Nicht finanzierungswirksamer Transferaufwand  |                    |                   |                   |
| <b>224</b>  | <b>Finanzaufwand</b>  | <b>0,00</b>        | <b>0,00</b>       | <b>0,00</b>       |
| 2241        | Zinsen aus Finanzschulden, Finanzierungsleasing, Forderungskauf und derivativen Finanzinstrumenten mit Grundgeschäft          |                    |                   |                   |
| 2242        | Zinsen und sonstige Aufwendungen aus derivativen Finanzinstrumenten ohne Grundgeschäft  |                    |                   |                   |
| 2243        | Gewinnentnahmen von Unternehmungen und marktbestimmten Betrieben der Gebietskörperschaft (innerhalb der Gebietskörperschaft)  |                    |                   |                   |
| 2244        | Sonstiger Finanzaufwand   |                    |                   |                   |
| 2245        | Nicht finanzierungswirksamer Finanzaufwand  |                    |                   |                   |
| <b>22</b>   | <b>Summe Aufwendungen</b>   | <b>117.800,00</b>  | <b>312.300,00</b> | <b>89.789,08</b>  |
| <b>SA0</b>  | <b>Saldo (0) Nettoergebnis (21 - 22)</b>  | <b>-107.300,00</b> | <b>-28.500,00</b> | <b>-81.886,18</b> |
| <b>230</b>  | <b>Entnahmen von Haushaltsrücklagen</b>   | <b>0,00</b>        | <b>0,00</b>       | <b>0,00</b>       |
| 2301        | Entnahmen von Haushaltsrücklagen  |                    |                   |                   |
| <b>240</b>  | <b>Zuweisung an Haushaltsrücklagen</b>  | <b>0,00</b>        | <b>0,00</b>       | <b>0,00</b>       |
| 2401        | Zuweisung an Haushaltsrücklagen   |                    |                   |                   |
| <b>23</b>   | <b>Summe Haushaltsrücklagen</b>   | <b>0,00</b>        | <b>0,00</b>       | <b>0,00</b>       |
| <b>SA00</b> | <b>Nettoergebnis nach Zuweisung und Entnahmen von Haushaltsrücklagen (Saldo 0 +/- SU23)</b>                                   | <b>-107.300,00</b> | <b>-28.500,00</b> | <b>-81.886,18</b> |

**Soziale Wohlfahrt und Wohnbauförderung (Gruppe 4)**

| MVAG       | Mittelverwendungs- und -aufbringungsgruppen (1. und 2. Ebene)   | VA 2023         | VA 2022          | RA 2021          |
|------------|---|-----------------|------------------|------------------|
| <b>211</b> | <b>Erträge aus der operativen Verwaltungstätigkeit</b>  | <b>0,00</b>     | <b>47.200,00</b> | <b>1.841,41</b>  |
| 2111       | Erträge aus eigenen Abgaben   |                 |                  |                  |
| 2112       | Erträge aus Ertragsanteilen   |                 |                  |                  |
| 2113       | Erträge aus Gebühren  |                 |                  |                  |
| 2114       | Erträge aus Leistungen  |                 |                  |                  |
| 2115       | Erträge aus Besitz und wirtschaftlicher Tätigkeit   |                 |                  |                  |
| 2116       | Erträge aus Veräußerung und sonstige Erträge  |                 | 47.200,00        | 1.841,41         |
| 2117       | Nicht finanzierungswirksame operative Erträge   |                 |                  |                  |
| <b>212</b> | <b>Erträge aus Transfers</b>  | <b>0,00</b>     | <b>0,00</b>      | <b>0,00</b>      |
| 2121       | Transferertrag von Trägern des öffentlichen Rechts  |                 |                  |                  |
| 2122       | Transferertrag von Beteiligungen  |                 |                  |                  |
| 2123       | Transferertrag von Unternehmen (mit Finanzunternehmen)  |                 |                  |                  |
| 2124       | Transferertrag von Haushalten und Organisationen ohne Erwerbscharakter  |                 |                  |                  |
| 2125       | Transferertrag vom Ausland  |                 |                  |                  |
| 2126       | Investitions- und Tilgungszuschüsse zwischen Unternehmungen und Betrieben der Gebietskörperschaft und der Gebietskörperschaft |                 |                  |                  |
| 2127       | Nicht finanzierungswirksamer Transferertrag   |                 |                  |                  |
| <b>213</b> | <b>Finanzerträge</b>  | <b>0,00</b>     | <b>0,00</b>      | <b>0,00</b>      |
| 2131       | Erträge aus Zinsen  |                 |                  |                  |
| 2132       | Erträge aus Zinsen aus derivativen Finanzinstrumenten ohne Grundgeschäft  |                 |                  |                  |
| 2133       | Erträge aus Gewinnentnahmen von marktbestimmten Betrieben   |                 |                  |                  |
| 2134       | Sonstige Finanzerträge  |                 |                  |                  |
| 2135       | Erträge aus Dividenden/Gewinnausschüttungen   |                 |                  |                  |
| 2136       | Sonstige nicht finanzierungswirksame Finanzerträge  |                 |                  |                  |
| <b>21</b>  | <b>Summe Erträge</b>  | <b>0,00</b>     | <b>47.200,00</b> | <b>1.841,41</b>  |
| <b>221</b> | <b>Personalaufwand</b>  | <b>0,00</b>     | <b>0,00</b>      | <b>0,00</b>      |
| 2211       | Personalaufwand (Bezüge, Nebengeb., Mehrleistungen)   |                 |                  |                  |
| 2212       | Gesetzlicher und freiwilliger Sozialaufwand   |                 |                  |                  |
| 2213       | Sonstiger Personalaufwand   |                 |                  |                  |
| 2214       | Nicht finanzierungswirksamer Personalaufwand  |                 |                  |                  |
| <b>222</b> | <b>Sachaufwand (ohne Transferaufwand)</b>   | <b>5.500,00</b> | <b>9.000,00</b>  | <b>96.615,28</b> |
| 2221       | Gebrauchs- und Verbrauchsgüter, Handelswaren  | 1.100,00        | 2.600,00         | 914,52           |
| 2222       | Verwaltungs- und Betriebsaufwand  |                 |                  |                  |

**Soziale Wohlfahrt und Wohnbauförderung (Gruppe 4)**

| MVAG        | Mittelverwendungs- und -aufbringungsgruppen (1. und 2. Ebene)   | VA 2023            | VA 2022            | RA 2021            |
|-------------|---|--------------------|--------------------|--------------------|
| 2223        | Leasing- und Mietaufwand  |                    |                    |                    |
| 2224        | Instandhaltung  | 3.000,00           | 5.000,00           | 95.217,76          |
| 2225        | Sonstiger Sachaufwand   | 1.400,00           | 1.400,00           | 483,00             |
| 2226        | Nicht finanzierungswirksamer Sachaufwand  |                    |                    |                    |
| <b>223</b>  | <b>Transferaufwand (laufende Transfers und Kapitaltransfers)</b>  | <b>445.300,00</b>  | <b>444.600,00</b>  | <b>386.393,11</b>  |
| 2231        | Transferaufwand an Träger des öffentlichen Rechts   | 389.000,00         | 375.000,00         | 338.037,42         |
| 2232        | Transferaufwand an Beteiligungen  |                    |                    |                    |
| 2233        | Transferaufwand an Unternehmen (mit Finanzunternehmen)  |                    |                    |                    |
| 2234        | Transferaufwand an Haushalte und Organisationen ohne Erwerbscharakter   | 56.300,00          | 69.600,00          | 48.355,69          |
| 2235        | Transferaufwand an das Ausland  |                    |                    |                    |
| 2236        | Investitions- und Tilgungszuschüsse zwischen Unternehmungen und Betrieben der Gebietskörperschaft und der Gebietskörperschaft |                    |                    |                    |
| 2237        | Nicht finanzierungswirksamer Transferaufwand  |                    |                    |                    |
| <b>224</b>  | <b>Finanzaufwand</b>  | <b>0,00</b>        | <b>0,00</b>        | <b>0,00</b>        |
| 2241        | Zinsen aus Finanzschulden, Finanzierungsleasing, Forderungskauf und derivativen Finanzinstrumenten mit Grundgeschäft          |                    |                    |                    |
| 2242        | Zinsen und sonstige Aufwendungen aus derivativen Finanzinstrumenten ohne Grundgeschäft  |                    |                    |                    |
| 2243        | Gewinnentnahmen von Unternehmungen und marktbestimmten Betrieben der Gebietskörperschaft (innerhalb der Gebietskörperschaft)  |                    |                    |                    |
| 2244        | Sonstiger Finanzaufwand   |                    |                    |                    |
| 2245        | Nicht finanzierungswirksamer Finanzaufwand  |                    |                    |                    |
| <b>22</b>   | <b>Summe Aufwendungen</b>   | <b>450.800,00</b>  | <b>453.600,00</b>  | <b>483.008,39</b>  |
| <b>SA0</b>  | <b>Saldo (0) Nettoergebnis (21 - 22)</b>  | <b>-450.800,00</b> | <b>-406.400,00</b> | <b>-481.166,98</b> |
| <b>230</b>  | <b>Entnahmen von Haushaltsrücklagen</b>   | <b>0,00</b>        | <b>0,00</b>        | <b>0,00</b>        |
| 2301        | Entnahmen von Haushaltsrücklagen  |                    |                    |                    |
| <b>240</b>  | <b>Zuweisung an Haushaltsrücklagen</b>  | <b>0,00</b>        | <b>0,00</b>        | <b>0,00</b>        |
| 2401        | Zuweisung an Haushaltsrücklagen   |                    |                    |                    |
| <b>23</b>   | <b>Summe Haushaltsrücklagen</b>   | <b>0,00</b>        | <b>0,00</b>        | <b>0,00</b>        |
| <b>SA00</b> | <b>Nettoergebnis nach Zuweisung und Entnahmen von Haushaltsrücklagen (Saldo 0 +/- SU23)</b>                                   | <b>-450.800,00</b> | <b>-406.400,00</b> | <b>-481.166,98</b> |

## Gesundheit (Gruppe 5)

| MVAG       | Mittelverwendungs- und -aufbringungsgruppen (1. und 2. Ebene)   | VA 2023          | VA 2022          | RA 2021          |
|------------|---|------------------|------------------|------------------|
| <b>211</b> | <b>Erträge aus der operativen Verwaltungstätigkeit</b>  | <b>16.300,00</b> | <b>900,00</b>    | <b>21.934,91</b> |
| 2111       | Erträge aus eigenen Abgaben   |                  |                  |                  |
| 2112       | Erträge aus Ertragsanteilen   |                  |                  |                  |
| 2113       | Erträge aus Gebühren  |                  |                  |                  |
| 2114       | Erträge aus Leistungen  | 1.300,00         | 900,00           | 1.649,64         |
| 2115       | Erträge aus Besitz und wirtschaftlicher Tätigkeit   |                  |                  |                  |
| 2116       | Erträge aus Veräußerung und sonstige Erträge  | 15.000,00        |                  | 20.285,27        |
| 2117       | Nicht finanzierungswirksame operative Erträge   |                  |                  |                  |
| <b>212</b> | <b>Erträge aus Transfers</b>  | <b>0,00</b>      | <b>18.700,00</b> | <b>0,00</b>      |
| 2121       | Transferertrag von Trägern des öffentlichen Rechts  |                  | 18.700,00        |                  |
| 2122       | Transferertrag von Beteiligungen  |                  |                  |                  |
| 2123       | Transferertrag von Unternehmen (mit Finanzunternehmen)  |                  |                  |                  |
| 2124       | Transferertrag von Haushalten und Organisationen ohne Erwerbscharakter  |                  |                  |                  |
| 2125       | Transferertrag vom Ausland  |                  |                  |                  |
| 2126       | Investitions- und Tilgungszuschüsse zwischen Unternehmungen und Betrieben der Gebietskörperschaft und der Gebietskörperschaft |                  |                  |                  |
| 2127       | Nicht finanzierungswirksamer Transferertrag   |                  |                  |                  |
| <b>213</b> | <b>Finanzerträge</b>  | <b>0,00</b>      | <b>0,00</b>      | <b>0,00</b>      |
| 2131       | Erträge aus Zinsen  |                  |                  |                  |
| 2132       | Erträge aus Zinsen aus derivativen Finanzinstrumenten ohne Grundgeschäft  |                  |                  |                  |
| 2133       | Erträge aus Gewinnentnahmen von marktbestimmten Betrieben   |                  |                  |                  |
| 2134       | Sonstige Finanzerträge  |                  |                  |                  |
| 2135       | Erträge aus Dividenden/Gewinnausschüttungen   |                  |                  |                  |
| 2136       | Sonstige nicht finanzierungswirksame Finanzerträge  |                  |                  |                  |
| <b>21</b>  | <b>Summe Erträge</b>  | <b>16.300,00</b> | <b>19.600,00</b> | <b>21.934,91</b> |
| <b>221</b> | <b>Personalaufwand</b>  | <b>0,00</b>      | <b>0,00</b>      | <b>0,00</b>      |
| 2211       | Personalaufwand (Bezüge, Nebengeb., Mehrleistungen)   |                  |                  |                  |
| 2212       | Gesetzlicher und freiwilliger Sozialaufwand   |                  |                  |                  |
| 2213       | Sonstiger Personalaufwand   |                  |                  |                  |
| 2214       | Nicht finanzierungswirksamer Personalaufwand  |                  |                  |                  |
| <b>222</b> | <b>Sachaufwand (ohne Transferaufwand)</b>   | <b>23.500,00</b> | <b>8.400,00</b>  | <b>26.500,31</b> |
| 2221       | Gebrauchs- und Verbrauchsgüter, Handelswaren  | 600,00           | 2.100,00         | 252,27           |
| 2222       | Verwaltungs- und Betriebsaufwand  | 700,00           | 700,00           | 571,51           |

**Gesundheit (Gruppe 5)**

| MVAG        | Mittelverwendungs- und -aufbringungsgruppen (1. und 2. Ebene)   | VA 2023            | VA 2022            | RA 2021            |
|-------------|---|--------------------|--------------------|--------------------|
| 2223        | Leasing- und Mietaufwand  |                    |                    |                    |
| 2224        | Instandhaltung  |                    |                    |                    |
| 2225        | Sonstiger Sachaufwand   | 19.800,00          | 5.600,00           | 24.517,63          |
| 2226        | Nicht finanzierungswirksamer Sachaufwand  | 2.400,00           |                    | 1.158,90           |
| <b>223</b>  | <b>Transferaufwand (laufende Transfers und Kapitaltransfers)</b>  | <b>649.800,00</b>  | <b>634.000,00</b>  | <b>599.613,60</b>  |
| 2231        | Transferaufwand an Träger des öffentlichen Rechts   | 648.800,00         | 631.000,00         | 599.613,60         |
| 2232        | Transferaufwand an Beteiligungen  |                    |                    |                    |
| 2233        | Transferaufwand an Unternehmen (mit Finanzunternehmen)  |                    |                    |                    |
| 2234        | Transferaufwand an Haushalte und Organisationen ohne Erwerbscharakter   | 1.000,00           | 3.000,00           |                    |
| 2235        | Transferaufwand an das Ausland  |                    |                    |                    |
| 2236        | Investitions- und Tilgungszuschüsse zwischen Unternehmungen und Betrieben der Gebietskörperschaft und der Gebietskörperschaft |                    |                    |                    |
| 2237        | Nicht finanzierungswirksamer Transferaufwand  |                    |                    |                    |
| <b>224</b>  | <b>Finanzaufwand</b>  | <b>0,00</b>        | <b>0,00</b>        | <b>0,00</b>        |
| 2241        | Zinsen aus Finanzschulden, Finanzierungsleasing, Forderungskauf und derivativen Finanzinstrumenten mit Grundgeschäft          |                    |                    |                    |
| 2242        | Zinsen und sonstige Aufwendungen aus derivativen Finanzinstrumenten ohne Grundgeschäft  |                    |                    |                    |
| 2243        | Gewinnentnahmen von Unternehmungen und marktbestimmten Betrieben der Gebietskörperschaft (innerhalb der Gebietskörperschaft)  |                    |                    |                    |
| 2244        | Sonstiger Finanzaufwand   |                    |                    |                    |
| 2245        | Nicht finanzierungswirksamer Finanzaufwand  |                    |                    |                    |
| <b>22</b>   | <b>Summe Aufwendungen</b>   | <b>673.300,00</b>  | <b>642.400,00</b>  | <b>626.113,91</b>  |
| <b>SA0</b>  | <b>Saldo (0) Nettoergebnis (21 - 22)</b>  | <b>-657.000,00</b> | <b>-622.800,00</b> | <b>-604.179,00</b> |
| <b>230</b>  | <b>Entnahmen von Haushaltsrücklagen</b>   | <b>0,00</b>        | <b>0,00</b>        | <b>0,00</b>        |
| 2301        | Entnahmen von Haushaltsrücklagen  |                    |                    |                    |
| <b>240</b>  | <b>Zuweisung an Haushaltsrücklagen</b>  | <b>0,00</b>        | <b>0,00</b>        | <b>0,00</b>        |
| 2401        | Zuweisung an Haushaltsrücklagen   |                    |                    |                    |
| <b>23</b>   | <b>Summe Haushaltsrücklagen</b>   | <b>0,00</b>        | <b>0,00</b>        | <b>0,00</b>        |
| <b>SA00</b> | <b>Nettoergebnis nach Zuweisung und Entnahmen von Haushaltsrücklagen (Saldo 0 +/- SU23)</b>                                   | <b>-657.000,00</b> | <b>-622.800,00</b> | <b>-604.179,00</b> |

## Straßen- und Wasserbau, Verkehr (Gruppe 6)

| MVAG       | Mittelverwendungs- und -aufbringungsgruppen (1. und 2. Ebene)   | VA 2023           | VA 2022           | RA 2021           |
|------------|---|-------------------|-------------------|-------------------|
| <b>211</b> | <b>Erträge aus der operativen Verwaltungstätigkeit</b>  | <b>75.500,00</b>  | <b>312.300,00</b> | <b>335.815,09</b> |
| 2111       | Erträge aus eigenen Abgaben   |                   |                   |                   |
| 2112       | Erträge aus Ertragsanteilen   |                   |                   |                   |
| 2113       | Erträge aus Gebühren  |                   |                   |                   |
| 2114       | Erträge aus Leistungen  |                   |                   |                   |
| 2115       | Erträge aus Besitz und wirtschaftlicher Tätigkeit   |                   |                   |                   |
| 2116       | Erträge aus Veräußerung und sonstige Erträge  | 75.500,00         | 312.300,00        | 335.815,09        |
| 2117       | Nicht finanzierungswirksame operative Erträge   |                   |                   |                   |
| <b>212</b> | <b>Erträge aus Transfers</b>  | <b>153.500,00</b> | <b>160.200,00</b> | <b>219.921,58</b> |
| 2121       | Transferertrag von Trägern des öffentlichen Rechts  | 150.000,00        | 160.000,00        | 218.124,34        |
| 2122       | Transferertrag von Beteiligungen  |                   |                   |                   |
| 2123       | Transferertrag von Unternehmen (mit Finanzunternehmen)  |                   |                   |                   |
| 2124       | Transferertrag von Haushalten und Organisationen ohne Erwerbscharakter  | 100,00            | 200,00            | 100,00            |
| 2125       | Transferertrag vom Ausland  |                   |                   |                   |
| 2126       | Investitions- und Tilgungszuschüsse zwischen Unternehmungen und Betrieben der Gebietskörperschaft und der Gebietskörperschaft |                   |                   |                   |
| 2127       | Nicht finanzierungswirksamer Transferertrag   | 3.400,00          |                   | 1.697,24          |
| <b>213</b> | <b>Finanzerträge</b>  | <b>0,00</b>       | <b>0,00</b>       | <b>0,00</b>       |
| 2131       | Erträge aus Zinsen  |                   |                   |                   |
| 2132       | Erträge aus Zinsen aus derivativen Finanzinstrumenten ohne Grundgeschäft  |                   |                   |                   |
| 2133       | Erträge aus Gewinnentnahmen von marktbestimmten Betrieben   |                   |                   |                   |
| 2134       | Sonstige Finanzerträge  |                   |                   |                   |
| 2135       | Erträge aus Dividenden/Gewinnausschüttungen   |                   |                   |                   |
| 2136       | Sonstige nicht finanzierungswirksame Finanzerträge  |                   |                   |                   |
| <b>21</b>  | <b>Summe Erträge</b>  | <b>229.000,00</b> | <b>472.500,00</b> | <b>555.736,67</b> |
| <b>221</b> | <b>Personalaufwand</b>  | <b>0,00</b>       | <b>0,00</b>       | <b>0,00</b>       |
| 2211       | Personalaufwand (Bezüge, Nebengeb., Mehrleistungen)   |                   |                   |                   |
| 2212       | Gesetzlicher und freiwilliger Sozialaufwand   |                   |                   |                   |
| 2213       | Sonstiger Personalaufwand   |                   |                   |                   |
| 2214       | Nicht finanzierungswirksamer Personalaufwand  |                   |                   |                   |
| <b>222</b> | <b>Sachaufwand (ohne Transferaufwand)</b>   | <b>442.800,00</b> | <b>389.400,00</b> | <b>611.649,10</b> |
| 2221       | Gebrauchs- und Verbrauchsgüter, Handelswaren  | 4.400,00          | 3.500,00          | 2.858,25          |
| 2222       | Verwaltungs- und Betriebsaufwand  | 900,00            | 700,00            | 281,77            |

**Straßen- und Wasserbau, Verkehr (Gruppe 6)**

| MVAG        | Mittelverwendungs- und -aufbringungsgruppen (1. und 2. Ebene)   | VA 2023            | VA 2022           | RA 2021           |
|-------------|---|--------------------|-------------------|-------------------|
| 2223        | Leasing- und Mietaufwand  |                    |                   |                   |
| 2224        | Instandhaltung  | 10.500,00          | 20.600,00         | 15.979,15         |
| 2225        | Sonstiger Sachaufwand   | 80.000,00          | 359.900,00        | 431.348,77        |
| 2226        | Nicht finanzierungswirksamer Sachaufwand  | 347.000,00         | 4.700,00          | 161.181,16        |
| <b>223</b>  | <b>Transferaufwand (laufende Transfers und Kapitaltransfers)</b>  | <b>0,00</b>        | <b>1.500,00</b>   | <b>0,00</b>       |
| 2231        | Transferaufwand an Träger des öffentlichen Rechts   |                    | 1.500,00          |                   |
| 2232        | Transferaufwand an Beteiligungen  |                    |                   |                   |
| 2233        | Transferaufwand an Unternehmen (mit Finanzunternehmen)  |                    |                   |                   |
| 2234        | Transferaufwand an Haushalte und Organisationen ohne Erwerbscharakter   |                    |                   |                   |
| 2235        | Transferaufwand an das Ausland  |                    |                   |                   |
| 2236        | Investitions- und Tilgungszuschüsse zwischen Unternehmungen und Betrieben der Gebietskörperschaft und der Gebietskörperschaft |                    |                   |                   |
| 2237        | Nicht finanzierungswirksamer Transferaufwand  |                    |                   |                   |
| <b>224</b>  | <b>Finanzaufwand</b>  | <b>0,00</b>        | <b>0,00</b>       | <b>0,00</b>       |
| 2241        | Zinsen aus Finanzschulden, Finanzierungsleasing, Forderungskauf und derivativen Finanzinstrumenten mit Grundgeschäft          |                    |                   |                   |
| 2242        | Zinsen und sonstige Aufwendungen aus derivativen Finanzinstrumenten ohne Grundgeschäft  |                    |                   |                   |
| 2243        | Gewinnentnahmen von Unternehmungen und marktbestimmten Betrieben der Gebietskörperschaft (innerhalb der Gebietskörperschaft)  |                    |                   |                   |
| 2244        | Sonstiger Finanzaufwand   |                    |                   |                   |
| 2245        | Nicht finanzierungswirksamer Finanzaufwand  |                    |                   |                   |
| <b>22</b>   | <b>Summe Aufwendungen</b>   | <b>442.800,00</b>  | <b>390.900,00</b> | <b>611.649,10</b> |
| <b>SA0</b>  | <b>Saldo (0) Nettoergebnis (21 - 22)</b>  | <b>-213.800,00</b> | <b>81.600,00</b>  | <b>-55.912,43</b> |
| <b>230</b>  | <b>Entnahmen von Haushaltsrücklagen</b>   | <b>0,00</b>        | <b>0,00</b>       | <b>0,00</b>       |
| 2301        | Entnahmen von Haushaltsrücklagen  |                    |                   |                   |
| <b>240</b>  | <b>Zuweisung an Haushaltsrücklagen</b>  | <b>0,00</b>        | <b>0,00</b>       | <b>0,00</b>       |
| 2401        | Zuweisung an Haushaltsrücklagen   |                    |                   |                   |
| <b>23</b>   | <b>Summe Haushaltsrücklagen</b>   | <b>0,00</b>        | <b>0,00</b>       | <b>0,00</b>       |
| <b>SA00</b> | <b>Nettoergebnis nach Zuweisung und Entnahmen von Haushaltsrücklagen (Saldo 0 +/- SU23)</b>                                   | <b>-213.800,00</b> | <b>81.600,00</b>  | <b>-55.912,43</b> |



## Wirtschaftsförderung (Gruppe 7)

| MVAG       | Mittelverwendungs- und -aufbringungsgruppen (1. und 2. Ebene)   | VA 2023           | VA 2022          | RA 2021           |
|------------|---|-------------------|------------------|-------------------|
| <b>211</b> | <b>Erträge aus der operativen Verwaltungstätigkeit</b>  | <b>4.100,00</b>   | <b>12.200,00</b> | <b>23.347,42</b>  |
| 2111       | Erträge aus eigenen Abgaben   |                   |                  |                   |
| 2112       | Erträge aus Ertragsanteilen   |                   |                  |                   |
| 2113       | Erträge aus Gebühren  |                   |                  |                   |
| 2114       | Erträge aus Leistungen  | 100,00            | 100,00           | 65,86             |
| 2115       | Erträge aus Besitz und wirtschaftlicher Tätigkeit   |                   |                  |                   |
| 2116       | Erträge aus Veräußerung und sonstige Erträge  | 4.000,00          | 12.100,00        | 23.281,56         |
| 2117       | Nicht finanzierungswirksame operative Erträge   |                   |                  |                   |
| <b>212</b> | <b>Erträge aus Transfers</b>  | <b>4.000,00</b>   | <b>9.000,00</b>  | <b>3.183,24</b>   |
| 2121       | Transferertrag von Trägern des öffentlichen Rechts  | 3.000,00          | 9.000,00         | 3.000,00          |
| 2122       | Transferertrag von Beteiligungen  |                   |                  |                   |
| 2123       | Transferertrag von Unternehmen (mit Finanzunternehmen)  |                   |                  |                   |
| 2124       | Transferertrag von Haushalten und Organisationen ohne Erwerbscharakter  |                   |                  |                   |
| 2125       | Transferertrag vom Ausland  |                   |                  |                   |
| 2126       | Investitions- und Tilgungszuschüsse zwischen Unternehmungen und Betrieben der Gebietskörperschaft und der Gebietskörperschaft |                   |                  |                   |
| 2127       | Nicht finanzierungswirksamer Transferertrag   | 1.000,00          |                  | 183,24            |
| <b>213</b> | <b>Finanzerträge</b>  | <b>0,00</b>       | <b>0,00</b>      | <b>0,00</b>       |
| 2131       | Erträge aus Zinsen  |                   |                  |                   |
| 2132       | Erträge aus Zinsen aus derivativen Finanzinstrumenten ohne Grundgeschäft  |                   |                  |                   |
| 2133       | Erträge aus Gewinnentnahmen von marktbestimmten Betrieben   |                   |                  |                   |
| 2134       | Sonstige Finanzerträge  |                   |                  |                   |
| 2135       | Erträge aus Dividenden/Gewinnausschüttungen   |                   |                  |                   |
| 2136       | Sonstige nicht finanzierungswirksame Finanzerträge  |                   |                  |                   |
| <b>21</b>  | <b>Summe Erträge</b>  | <b>8.100,00</b>   | <b>21.200,00</b> | <b>26.530,66</b>  |
| <b>221</b> | <b>Personalaufwand</b>  | <b>0,00</b>       | <b>0,00</b>      | <b>0,00</b>       |
| 2211       | Personalaufwand (Bezüge, Nebengeb., Mehrleistungen)   |                   |                  |                   |
| 2212       | Gesetzlicher und freiwilliger Sozialaufwand   |                   |                  |                   |
| 2213       | Sonstiger Personalaufwand   |                   |                  |                   |
| 2214       | Nicht finanzierungswirksamer Personalaufwand  |                   |                  |                   |
| <b>222</b> | <b>Sachaufwand (ohne Transferaufwand)</b>   | <b>553.200,00</b> | <b>61.000,00</b> | <b>307.866,77</b> |
| 2221       | Gebrauchs- und Verbrauchsgüter, Handelswaren  | 1.500,00          | 4.000,00         |                   |
| 2222       | Verwaltungs- und Betriebsaufwand  | 700,00            | 300,00           | 272,55            |

**Wirtschaftsförderung (Gruppe 7)**

| MVAG        | Mittelverwendungs- und -aufbringungsgruppen (1. und 2. Ebene)   | VA 2023            | VA 2022           | RA 2021            |
|-------------|---|--------------------|-------------------|--------------------|
| 2223        | Leasing- und Mietaufwand  |                    | 100,00            |                    |
| 2224        | Instandhaltung  | 31.100,00          | 38.100,00         | 25.744,13          |
| 2225        | Sonstiger Sachaufwand   | 7.300,00           | 16.700,00         | 25.519,56          |
| 2226        | Nicht finanzierungswirksamer Sachaufwand  | 512.600,00         | 1.800,00          | 256.330,53         |
| <b>223</b>  | <b>Transferaufwand (laufende Transfers und Kapitaltransfers)</b>  | <b>23.800,00</b>   | <b>27.700,00</b>  | <b>58.075,54</b>   |
| 2231        | Transferaufwand an Träger des öffentlichen Rechts   |                    |                   |                    |
| 2232        | Transferaufwand an Beteiligungen  |                    |                   |                    |
| 2233        | Transferaufwand an Unternehmen (mit Finanzunternehmen)  | 5.000,00           | 5.000,00          | 34.803,17          |
| 2234        | Transferaufwand an Haushalte und Organisationen ohne Erwerbscharakter   | 18.800,00          | 22.700,00         | 23.272,37          |
| 2235        | Transferaufwand an das Ausland  |                    |                   |                    |
| 2236        | Investitions- und Tilgungszuschüsse zwischen Unternehmungen und Betrieben der Gebietskörperschaft und der Gebietskörperschaft |                    |                   |                    |
| 2237        | Nicht finanzierungswirksamer Transferaufwand  |                    |                   |                    |
| <b>224</b>  | <b>Finanzaufwand</b>  | <b>0,00</b>        | <b>0,00</b>       | <b>0,00</b>        |
| 2241        | Zinsen aus Finanzschulden, Finanzierungsleasing, Forderungskauf und derivativen Finanzinstrumenten mit Grundgeschäft          |                    |                   |                    |
| 2242        | Zinsen und sonstige Aufwendungen aus derivativen Finanzinstrumenten ohne Grundgeschäft  |                    |                   |                    |
| 2243        | Gewinnentnahmen von Unternehmungen und marktbestimmten Betrieben der Gebietskörperschaft (innerhalb der Gebietskörperschaft)  |                    |                   |                    |
| 2244        | Sonstiger Finanzaufwand   |                    |                   |                    |
| 2245        | Nicht finanzierungswirksamer Finanzaufwand  |                    |                   |                    |
| <b>22</b>   | <b>Summe Aufwendungen</b>   | <b>577.000,00</b>  | <b>88.700,00</b>  | <b>365.942,31</b>  |
| <b>SA0</b>  | <b>Saldo (0) Nettoergebnis (21 - 22)</b>  | <b>-568.900,00</b> | <b>-67.500,00</b> | <b>-339.411,65</b> |
| <b>230</b>  | <b>Entnahmen von Haushaltsrücklagen</b>   | <b>0,00</b>        | <b>0,00</b>       | <b>0,00</b>        |
| 2301        | Entnahmen von Haushaltsrücklagen  |                    |                   |                    |
| <b>240</b>  | <b>Zuweisung an Haushaltsrücklagen</b>  | <b>0,00</b>        | <b>0,00</b>       | <b>0,00</b>        |
| 2401        | Zuweisung an Haushaltsrücklagen   |                    |                   |                    |
| <b>23</b>   | <b>Summe Haushaltsrücklagen</b>   | <b>0,00</b>        | <b>0,00</b>       | <b>0,00</b>        |
| <b>SA00</b> | <b>Nettoergebnis nach Zuweisung und Entnahmen von Haushaltsrücklagen (Saldo 0 +/- SU23)</b>                                   | <b>-568.900,00</b> | <b>-67.500,00</b> | <b>-339.411,65</b> |

## Dienstleistungen (Gruppe 8)

| MVAG       | Mittelverwendungs- und -aufbringungsgruppen (1. und 2. Ebene)   | VA 2023             | VA 2022             | RA 2021             |
|------------|---|---------------------|---------------------|---------------------|
| <b>211</b> | <b>Erträge aus der operativen Verwaltungstätigkeit</b>  | <b>1.132.000,00</b> | <b>1.275.200,00</b> | <b>1.806.346,42</b> |
| 2111       | Erträge aus eigenen Abgaben   |                     |                     |                     |
| 2112       | Erträge aus Ertragsanteilen   |                     |                     |                     |
| 2113       | Erträge aus Gebühren  | 681.000,00          | 688.400,00          | 665.721,83          |
| 2114       | Erträge aus Leistungen  | 177.900,00          | 215.000,00          | 239.210,03          |
| 2115       | Erträge aus Besitz und wirtschaftlicher Tätigkeit   | 68.600,00           | 72.100,00           | 14.074,52           |
| 2116       | Erträge aus Veräußerung und sonstige Erträge  | 204.500,00          | 299.700,00          | 857.459,59          |
| 2117       | Nicht finanzierungswirksame operative Erträge   |                     |                     | 29.880,45           |
| <b>212</b> | <b>Erträge aus Transfers</b>  | <b>316.900,00</b>   | <b>175.700,00</b>   | <b>502.583,29</b>   |
| 2121       | Transferertrag von Trägern des öffentlichen Rechts  | 90.700,00           | 143.800,00          | 392.998,13          |
| 2122       | Transferertrag von Beteiligungen  |                     |                     |                     |
| 2123       | Transferertrag von Unternehmen (mit Finanzunternehmen)  |                     |                     |                     |
| 2124       | Transferertrag von Haushalten und Organisationen ohne Erwerbscharakter  |                     |                     |                     |
| 2125       | Transferertrag vom Ausland  |                     |                     |                     |
| 2126       | Investitions- und Tilgungszuschüsse zwischen Unternehmungen und Betrieben der Gebietskörperschaft und der Gebietskörperschaft |                     |                     |                     |
| 2127       | Nicht finanzierungswirksamer Transferertrag   | 226.200,00          | 31.900,00           | 109.585,16          |
| <b>213</b> | <b>Finanzerträge</b>  | <b>0,00</b>         | <b>0,00</b>         | <b>0,00</b>         |
| 2131       | Erträge aus Zinsen  |                     |                     |                     |
| 2132       | Erträge aus Zinsen aus derivativen Finanzinstrumenten ohne Grundgeschäft  |                     |                     |                     |
| 2133       | Erträge aus Gewinnentnahmen von marktbestimmten Betrieben   |                     |                     |                     |
| 2134       | Sonstige Finanzerträge  |                     |                     |                     |
| 2135       | Erträge aus Dividenden/Gewinnausschüttungen   |                     |                     |                     |
| 2136       | Sonstige nicht finanzierungswirksame Finanzerträge  |                     |                     |                     |
| <b>21</b>  | <b>Summe Erträge</b>  | <b>1.448.900,00</b> | <b>1.450.900,00</b> | <b>2.308.929,71</b> |
| <b>221</b> | <b>Personalaufwand</b>  | <b>245.500,00</b>   | <b>265.300,00</b>   | <b>231.508,81</b>   |
| 2211       | Personalaufwand (Bezüge, Nebengeb., Mehrleistungen)   | 189.000,00          | 210.700,00          | 185.991,04          |
| 2212       | Gesetzlicher und freiwilliger Sozialaufwand   | 55.500,00           | 52.200,00           | 41.464,81           |
| 2213       | Sonstiger Personalaufwand   | 1.000,00            | 2.400,00            | 1.224,60            |
| 2214       | Nicht finanzierungswirksamer Personalaufwand  |                     |                     | 2.828,36            |
| <b>222</b> | <b>Sachaufwand (ohne Transferaufwand)</b>   | <b>1.973.800,00</b> | <b>1.615.000,00</b> | <b>1.950.221,94</b> |
| 2221       | Gebrauchs- und Verbrauchsgüter, Handelswaren  | 103.800,00          | 106.100,00          | 84.467,54           |
| 2222       | Verwaltungs- und Betriebsaufwand  | 236.000,00          | 118.500,00          | 110.187,98          |

**Dienstleistungen (Gruppe 8)**

| MVAG        | Mittelverwendungs- und -aufbringungsgruppen (1. und 2. Ebene)   | VA 2023             | VA 2022             | RA 2021             |
|-------------|---|---------------------|---------------------|---------------------|
| 2223        | Leasing- und Mietaufwand  | 4.500,00            | 5.600,00            | 2.982,96            |
| 2224        | Instandhaltung  | 152.600,00          | 236.700,00          | 183.797,15          |
| 2225        | Sonstiger Sachaufwand   | 395.900,00          | 486.600,00          | 881.956,98          |
| 2226        | Nicht finanzierungswirksamer Sachaufwand  | 1.081.000,00        | 661.500,00          | 686.829,33          |
| <b>223</b>  | <b>Transferaufwand (laufende Transfers und Kapitaltransfers)</b>  | <b>80.000,00</b>    | <b>0,00</b>         | <b>0,00</b>         |
| 2231        | Transferaufwand an Träger des öffentlichen Rechts   |                     |                     |                     |
| 2232        | Transferaufwand an Beteiligungen  |                     |                     |                     |
| 2233        | Transferaufwand an Unternehmen (mit Finanzunternehmen)  | 80.000,00           |                     |                     |
| 2234        | Transferaufwand an Haushalte und Organisationen ohne Erwerbscharakter   |                     |                     |                     |
| 2235        | Transferaufwand an das Ausland  |                     |                     |                     |
| 2236        | Investitions- und Tilgungszuschüsse zwischen Unternehmungen und Betrieben der Gebietskörperschaft und der Gebietskörperschaft |                     |                     |                     |
| 2237        | Nicht finanzierungswirksamer Transferaufwand  |                     |                     |                     |
| <b>224</b>  | <b>Finanzaufwand</b>  | <b>34.900,00</b>    | <b>29.400,00</b>    | <b>29.539,73</b>    |
| 2241        | Zinsen aus Finanzschulden, Finanzierungsleasing, Forderungskauf und derivativen Finanzinstrumenten mit Grundgeschäft          | 34.900,00           | 29.400,00           | 29.539,73           |
| 2242        | Zinsen und sonstige Aufwendungen aus derivativen Finanzinstrumenten ohne Grundgeschäft  |                     |                     |                     |
| 2243        | Gewinnentnahmen von Unternehmungen und marktbestimmten Betrieben der Gebietskörperschaft (innerhalb der Gebietskörperschaft)  |                     |                     |                     |
| 2244        | Sonstiger Finanzaufwand   |                     |                     |                     |
| 2245        | Nicht finanzierungswirksamer Finanzaufwand  |                     |                     |                     |
| <b>22</b>   | <b>Summe Aufwendungen</b>   | <b>2.334.200,00</b> | <b>1.909.700,00</b> | <b>2.211.270,48</b> |
| <b>SA0</b>  | <b>Saldo (0) Nettoergebnis (21 - 22)</b>  | <b>-885.300,00</b>  | <b>-458.800,00</b>  | <b>97.659,23</b>    |
| <b>230</b>  | <b>Entnahmen von Haushaltsrücklagen</b>   | <b>0,00</b>         | <b>0,00</b>         | <b>0,00</b>         |
| 2301        | Entnahmen von Haushaltsrücklagen  |                     |                     |                     |
| <b>240</b>  | <b>Zuweisung an Haushaltsrücklagen</b>  | <b>0,00</b>         | <b>0,00</b>         | <b>0,00</b>         |
| 2401        | Zuweisung an Haushaltsrücklagen   |                     |                     |                     |
| <b>23</b>   | <b>Summe Haushaltsrücklagen</b>   | <b>0,00</b>         | <b>0,00</b>         | <b>0,00</b>         |
| <b>SA00</b> | <b>Nettoergebnis nach Zuweisung und Entnahmen von Haushaltsrücklagen (Saldo 0 +/- SU23)</b>                                   | <b>-885.300,00</b>  | <b>-458.800,00</b>  | <b>97.659,23</b>    |

## Finanzwirtschaft (Gruppe 9)

| MVAG       | Mittelverwendungs- und -aufbringungsgruppen (1. und 2. Ebene)   | VA 2023             | VA 2022             | RA 2021             |
|------------|---|---------------------|---------------------|---------------------|
| <b>211</b> | <b>Erträge aus der operativen Verwaltungstätigkeit</b>  | <b>2.878.000,00</b> | <b>2.652.100,00</b> | <b>2.717.774,82</b> |
| 2111       | Erträge aus eigenen Abgaben   | 402.400,00          | 445.000,00          | 542.608,48          |
| 2112       | Erträge aus Ertragsanteilen   | 2.465.000,00        | 2.191.000,00        | 2.167.462,27        |
| 2113       | Erträge aus Gebühren  |                     |                     |                     |
| 2114       | Erträge aus Leistungen  | 1.100,00            | 1.100,00            | 1.126,79            |
| 2115       | Erträge aus Besitz und wirtschaftlicher Tätigkeit   |                     |                     |                     |
| 2116       | Erträge aus Veräußerung und sonstige Erträge  | 9.500,00            | 15.000,00           | 6.577,28            |
| 2117       | Nicht finanzierungswirksame operative Erträge   |                     |                     |                     |
| <b>212</b> | <b>Erträge aus Transfers</b>  | <b>394.700,00</b>   | <b>392.400,00</b>   | <b>595.896,84</b>   |
| 2121       | Transferertrag von Trägern des öffentlichen Rechts  | 394.700,00          | 392.400,00          | 595.896,84          |
| 2122       | Transferertrag von Beteiligungen  |                     |                     |                     |
| 2123       | Transferertrag von Unternehmen (mit Finanzunternehmen)  |                     |                     |                     |
| 2124       | Transferertrag von Haushalten und Organisationen ohne Erwerbscharakter  |                     |                     |                     |
| 2125       | Transferertrag vom Ausland  |                     |                     |                     |
| 2126       | Investitions- und Tilgungszuschüsse zwischen Unternehmungen und Betrieben der Gebietskörperschaft und der Gebietskörperschaft |                     |                     |                     |
| 2127       | Nicht finanzierungswirksamer Transferertrag   |                     |                     |                     |
| <b>213</b> | <b>Finanzerträge</b>  | <b>100,00</b>       | <b>200,00</b>       | <b>195,41</b>       |
| 2131       | Erträge aus Zinsen  | 100,00              | 200,00              | 195,41              |
| 2132       | Erträge aus Zinsen aus derivativen Finanzinstrumenten ohne Grundgeschäft  |                     |                     |                     |
| 2133       | Erträge aus Gewinnentnahmen von marktbestimmten Betrieben   |                     |                     |                     |
| 2134       | Sonstige Finanzerträge  |                     |                     |                     |
| 2135       | Erträge aus Dividenden/Gewinnausschüttungen   |                     |                     |                     |
| 2136       | Sonstige nicht finanzierungswirksame Finanzerträge  |                     |                     |                     |
| <b>21</b>  | <b>Summe Erträge</b>  | <b>3.272.800,00</b> | <b>3.044.700,00</b> | <b>3.313.867,07</b> |
| <b>221</b> | <b>Personalaufwand</b>  | <b>0,00</b>         | <b>0,00</b>         | <b>0,00</b>         |
| 2211       | Personalaufwand (Bezüge, Nebengeb., Mehrleistungen)   |                     |                     |                     |
| 2212       | Gesetzlicher und freiwilliger Sozialaufwand   |                     |                     |                     |
| 2213       | Sonstiger Personalaufwand   |                     |                     |                     |
| 2214       | Nicht finanzierungswirksamer Personalaufwand  |                     |                     |                     |
| <b>222</b> | <b>Sachaufwand (ohne Transferaufwand)</b>   | <b>6.200,00</b>     | <b>7.100,00</b>     | <b>124,73</b>       |
| 2221       | Gebrauchs- und Verbrauchsgüter, Handelswaren  |                     |                     |                     |
| 2222       | Verwaltungs- und Betriebsaufwand  | 100,00              | 1.000,00            | 35,50               |

**Finanzwirtschaft (Gruppe 9)**

| MVAG        | Mittelverwendungs- und -aufbringungsgruppen (1. und 2. Ebene)   | VA 2023             | VA 2022             | RA 2021             |
|-------------|---|---------------------|---------------------|---------------------|
| 2223        | Leasing- und Mietaufwand  |                     |                     |                     |
| 2224        | Instandhaltung  |                     |                     |                     |
| 2225        | Sonstiger Sachaufwand   | 6.100,00            | 6.100,00            | 89,23               |
| 2226        | Nicht finanzierungswirksamer Sachaufwand  |                     |                     |                     |
| <b>223</b>  | <b>Transferaufwand (laufende Transfers und Kapitaltransfers)</b>  | <b>26.000,00</b>    | <b>20.000,00</b>    | <b>20.875,28</b>    |
| 2231        | Transferaufwand an Träger des öffentlichen Rechts   | 26.000,00           | 20.000,00           | 20.875,28           |
| 2232        | Transferaufwand an Beteiligungen  |                     |                     |                     |
| 2233        | Transferaufwand an Unternehmen (mit Finanzunternehmen)  |                     |                     |                     |
| 2234        | Transferaufwand an Haushalte und Organisationen ohne Erwerbscharakter   |                     |                     |                     |
| 2235        | Transferaufwand an das Ausland  |                     |                     |                     |
| 2236        | Investitions- und Tilgungszuschüsse zwischen Unternehmungen und Betrieben der Gebietskörperschaft und der Gebietskörperschaft |                     |                     |                     |
| 2237        | Nicht finanzierungswirksamer Transferaufwand  |                     |                     |                     |
| <b>224</b>  | <b>Finanzaufwand</b>  | <b>1.800,00</b>     | <b>2.200,00</b>     | <b>1.906,65</b>     |
| 2241        | Zinsen aus Finanzschulden, Finanzierungsleasing, Forderungskauf und derivativen Finanzinstrumenten mit Grundgeschäft          | 200,00              | 200,00              | 0,93                |
| 2242        | Zinsen und sonstige Aufwendungen aus derivativen Finanzinstrumenten ohne Grundgeschäft  |                     |                     |                     |
| 2243        | Gewinnentnahmen von Unternehmungen und marktbestimmten Betrieben der Gebietskörperschaft (innerhalb der Gebietskörperschaft)  |                     |                     |                     |
| 2244        | Sonstiger Finanzaufwand   | 1.600,00            | 2.000,00            | 1.905,72            |
| 2245        | Nicht finanzierungswirksamer Finanzaufwand  |                     |                     |                     |
| <b>22</b>   | <b>Summe Aufwendungen</b>   | <b>34.000,00</b>    | <b>29.300,00</b>    | <b>22.906,66</b>    |
| <b>SA0</b>  | <b>Saldo (0) Nettoergebnis (21 - 22)</b>  | <b>3.238.800,00</b> | <b>3.015.400,00</b> | <b>3.290.960,41</b> |
| <b>230</b>  | <b>Entnahmen von Haushaltsrücklagen</b>   | <b>0,00</b>         | <b>0,00</b>         | <b>0,00</b>         |
| 2301        | Entnahmen von Haushaltsrücklagen  |                     |                     |                     |
| <b>240</b>  | <b>Zuweisung an Haushaltsrücklagen</b>  | <b>0,00</b>         | <b>0,00</b>         | <b>9,32</b>         |
| 2401        | Zuweisung an Haushaltsrücklagen   |                     |                     | 9,32                |
| <b>23</b>   | <b>Summe Haushaltsrücklagen</b>   | <b>0,00</b>         | <b>0,00</b>         | <b>-9,32</b>        |
| <b>SA00</b> | <b>Nettoergebnis nach Zuweisung und Entnahmen von Haushaltsrücklagen (Saldo 0 +/- SU23)</b>                                   | <b>3.238.800,00</b> | <b>3.015.400,00</b> | <b>3.290.951,09</b> |

## Vertretungskörper und allgemeine Verwaltung (Gruppe 0)

| MVAG       | Mittelverwendungs- und aufbringungsgruppen (1. und 2. Ebene)  | VA 2023           | VA 2022           | RA 2021           |
|------------|---|-------------------|-------------------|-------------------|
| <b>311</b> | <b>Einzahlungen aus der operativen Verwaltungstätigkeit</b>   | <b>41.800,00</b>  | <b>41.100,00</b>  | <b>64.161,19</b>  |
| 3111       | Einzahlungen aus eigenen Abgaben  |                   |                   |                   |
| 3112       | Einzahlungen aus Ertragsanteilen  |                   |                   |                   |
| 3113       | Einzahlungen aus Gebühren   |                   |                   |                   |
| 3114       | Einzahlungen aus Leistungen   | 35.500,00         | 33.400,00         | 35.896,35         |
| 3115       | Einzahlungen aus Besitz und wirtschaftlicher Tätigkeit  |                   |                   |                   |
| 3116       | Einzahlungen aus Veräußerung von geringwertigen Wirtschaftsgütern (GWG) und sonstige Einzahlungen                             | 6.300,00          | 7.700,00          | 28.264,84         |
| <b>312</b> | <b>Einzahlungen aus Transfers (ohne Kapitaltransfers)</b>   | <b>200,00</b>     | <b>300,00</b>     | <b>12.168,75</b>  |
| 3121       | Transferzahlungen von Trägern des öffentlichen Rechts   | 200,00            | 300,00            | 12.168,75         |
| 3122       | Transferzahlungen von Beteiligungen   |                   |                   |                   |
| 3123       | Transferzahlungen von Unternehmen (inkl. Finanzunternehmen)   |                   |                   |                   |
| 3124       | Transferzahlungen von Haushalte und Organisationen ohne Erwerbscharakter  |                   |                   |                   |
| 3125       | Transferzahlungen vom Ausland   |                   |                   |                   |
| 3126       | Investitions- und Tilgungszuschüsse zwischen Unternehmungen und Betrieben der Gebietskörperschaft und der Gebietskörperschaft |                   |                   |                   |
| <b>313</b> | <b>Einzahlungen aus Finanzerträgen</b>  | <b>0,00</b>       | <b>0,00</b>       | <b>0,00</b>       |
| 3131       | Einzahlungen aus Zinserträgen   |                   |                   |                   |
| 3133       | Einzahlungen aus Gewinnentnahmen von marktbestimmten Betrieben  |                   |                   |                   |
| 3134       | Sonstige Einzahlungen aus Finanzerträgen  |                   |                   |                   |
| 3135       | Einzahlungen aus Dividenden/Gewinnausschüttungen  |                   |                   |                   |
| <b>31</b>  | <b>Summe Einzahlungen operative Gebarung</b>  | <b>42.000,00</b>  | <b>41.400,00</b>  | <b>76.329,94</b>  |
| <b>321</b> | <b>Auszahlungen aus Personalaufwand</b>   | <b>249.600,00</b> | <b>247.000,00</b> | <b>232.293,70</b> |
| 3211       | Auszahlungen für Personalaufwand Bezüge, Nebengebühren, und Mehrleistungsvergütungen)   | 199.000,00        | 196.000,00        | 180.204,41        |
| 3212       | Auszahlungen für gesetzliche und freiwillige Sozialaufwendungen   | 47.800,00         | 47.400,00         | 49.136,84         |
| 3213       | Auszahlungen aus sonstigem Personalaufwand  | 2.800,00          | 3.600,00          | 2.952,45          |
| <b>322</b> | <b>Auszahlungen aus Sachaufwand (ohne Transferaufwand)</b>  | <b>287.300,00</b> | <b>315.300,00</b> | <b>327.867,24</b> |
| 3221       | Auszahlungen für Gebrauchs- und Verbrauchsgüter, Handelswaren   | 23.600,00         | 29.000,00         | 24.060,98         |
| 3222       | Auszahlungen für Verwaltungs- und Betriebsaufwand   | 28.500,00         | 30.400,00         | 41.270,98         |
| 3223       | Auszahlungen für Leasing- und Mietaufwand   | 5.000,00          | 6.000,00          | 5.987,29          |
| 3224       | Auszahlungen für Instandhaltung   | 1.300,00          | 3.000,00          | 17.702,10         |
| 3225       | Sonstige Auszahlungen aus Sachaufwand   | 228.900,00        | 246.900,00        | 238.845,89        |
| <b>323</b> | <b>Auszahlungen aus Transfers (ohne Kapitaltransfers)</b>   | <b>23.600,00</b>  | <b>23.600,00</b>  | <b>22.301,16</b>  |
| 3231       | Transferzahlungen an Träger des öffentlichen Rechts   | 4.600,00          | 5.000,00          | 4.595,36          |
| 3232       | Transferzahlungen an Beteiligungen  |                   |                   |                   |
| 3233       | Transferzahlungen an Unternehmen (inkl. Finanzunternehmen)  |                   |                   |                   |

## Vertretungskörper und allgemeine Verwaltung (Gruppe 0)

| MVAG       | Mittelverwendungs- und aufbringungsgruppen (1. und 2. Ebene)  | VA 2023            | VA 2022            | RA 2021            |
|------------|---|--------------------|--------------------|--------------------|
| 3234       | Transferzahlungen an Haushalte und Organisationen ohne Erwerbscharakter   | 19.000,00          | 18.600,00          | 17.705,80          |
| 3235       | Transferzahlungen an das Ausland  |                    |                    |                    |
| 3236       | Investitions- und Tilgungszuschüsse zwischen Unternehmungen und Betrieben der Gebietskörperschaft und der Gebietskörperschaft   |                    |                    |                    |
| <b>324</b> | <b>Auszahlungen aus Finanzaufwand</b>   | <b>600,00</b>      | <b>500,00</b>      | <b>576,50</b>      |
| 3241       | Auszahlungen für Zinsaufwand, für Finanzierungsleasing, für Forderungskauf, für Finanzschulden und derivative Finanzinstrumente | 600,00             | 500,00             | 576,50             |
| 3242       | Auszahlungen für Zinsen aus derivativen Finanzinstrumenten ohne Grundgeschäft   |                    |                    |                    |
| 3243       | Auszahlung aus Gewinnentnahmen von marktbestimmten Betrieben  |                    |                    |                    |
| 3244       | Sonstige Auszahlungen aus Finanzaufwendungen  |                    |                    |                    |
| <b>32</b>  | <b>Summe Auszahlungen operative Gebarung</b>  | <b>561.100,00</b>  | <b>586.400,00</b>  | <b>583.038,60</b>  |
| <b>SA1</b> | <b>Saldo (1) Geldfluss aus der Operativen Gebarung (31 – 32)</b>  | <b>-519.100,00</b> | <b>-545.000,00</b> | <b>-506.708,66</b> |
| <b>331</b> | <b>Einzahlungen aus der Investitionstätigkeit</b>   | <b>0,00</b>        | <b>0,00</b>        | <b>0,00</b>        |
| 3311       | Einzahlungen aus der Veräußerung von immateriellem Vermögen   |                    |                    |                    |
| 3312       | Einzahlungen aus der Veräußerung von Grundstücken und Grundstückeinrichtungen   |                    |                    |                    |
| 3313       | Einzahlungen aus der Veräußerung von Gebäuden und Bauten  |                    |                    |                    |
| 3314       | Einzahlungen aus der Veräußerung von technischen Anlagen, Fahrzeuge und Maschinen   |                    |                    |                    |
| 3315       | Einzahlungen aus der Veräußerung von Amts-, Betriebs- und Geschäftsausstattung  |                    |                    |                    |
| 3316       | Einzahlungen aus der Veräußerung von Kulturgütern   |                    |                    |                    |
| 3317       | Einzahlungen aus der Veräußerung von Beteiligungen  |                    |                    |                    |
| <b>332</b> | <b>Einzahlungen aus der Rückzahlung von Darlehen sowie gewährten Vorschüssen</b>  | <b>0,00</b>        | <b>0,00</b>        | <b>0,00</b>        |
| 3321       | Einzahlungen aus Darlehen an Träger des öffentlichen Rechts   |                    |                    |                    |
| 3322       | Einzahlungen aus Darlehen an Beteiligungen  |                    |                    |                    |
| 3323       | Einzahlungen aus Darlehen an Unternehmen und Haushalte  |                    |                    |                    |
| 3325       | Einzahlungen aus Vorschüssen und Anzahlungen  |                    |                    |                    |
| <b>333</b> | <b>Einzahlungen aus Kapitaltransfers</b>  | <b>0,00</b>        | <b>0,00</b>        | <b>0,00</b>        |
| 3331       | Kapitaltransferzahlungen von Trägern des öffentlichen Rechts  |                    |                    |                    |
| 3332       | Kapitaltransferzahlungen von Beteiligungen  |                    |                    |                    |
| 3333       | Kapitaltransferzahlungen von Unternehmen  |                    |                    |                    |
| 3334       | Kapitaltransferzahlungen von Haushalten und Organisationen ohne Erwerbscharakter  |                    |                    |                    |
| 3335       | Kapitaltransferzahlungen vom Ausland  |                    |                    |                    |
| <b>33</b>  | <b>Summe Einzahlungen investive Gebarung</b>  | <b>0,00</b>        | <b>0,00</b>        | <b>0,00</b>        |
| <b>341</b> | <b>Auszahlungen aus der Investitionstätigkeit</b>   | <b>7.000,00</b>    | <b>19.000,00</b>   | <b>42.874,19</b>   |
| 3411       | Auszahlungen für den Erwerb von immateriellem Vermögen  | 2.000,00           | 5.000,00           | 10.917,43          |
| 3412       | Auszahlungen für den Erwerb von Grundstücken und Grundstückseinrichtungen   |                    |                    |                    |



**Vertretungskörper und allgemeine Verwaltung (Gruppe 0)**

| MVAG       | Mittelverwendungs- und aufbringungsgruppen (1. und 2. Ebene)   | VA 2023            | VA 2022            | RA 2021            |
|------------|--|--------------------|--------------------|--------------------|
| 3413       | Auszahlungen für den Erwerb von Gebäuden und Bauten  |                    |                    | 11.552,16          |
| 3414       | Auszahlungen für den Erwerb von technischen Anlagen, Fahrzeuge und Maschinen                         |                    |                    |                    |
| 3415       | Auszahlungen für den Erwerb von Amts-, Betriebs- und Geschäftsausstattung                            | 5.000,00           | 14.000,00          | 20.404,60          |
| 3416       | Auszahlungen für den Erwerb von Kulturgütern   |                    |                    |                    |
| 3417       | Auszahlungen für den Erwerb von Beteiligungen  |                    |                    |                    |
| <b>342</b> | <b>Auszahlungen von gewährten Darlehen sowie gewährten Vorschüssen</b>                               | <b>0,00</b>        | <b>0,00</b>        | <b>0,00</b>        |
| 3421       | Auszahlung von Darlehen an Träger des öffentlichen Rechts  |                    |                    |                    |
| 3422       | Auszahlung von Darlehen an Beteiligungen   |                    |                    |                    |
| 3423       | Auszahlung von Darlehen an Unternehmen und Haushalte   |                    |                    |                    |
| 3425       | Auszahlungen von Vorschüssen und Anzahlungen   |                    |                    |                    |
| <b>343</b> | <b>Auszahlungen aus Kapitaltransfers</b>   | <b>0,00</b>        | <b>0,00</b>        | <b>0,00</b>        |
| 3431       | Kapitaltransferzahlungen an Träger des öffentlichen Rechts   |                    |                    |                    |
| 3432       | Kapitaltransferzahlungen an Beteiligungen  |                    |                    |                    |
| 3433       | Kapitaltransferzahlungen an Unternehmen (Finanzunternehmen)  |                    |                    |                    |
| 3434       | Kapitaltransferzahlungen an Haushalte und Organisationen ohne Erwerbscharakter                       |                    |                    |                    |
| 3435       | Kapitaltransferzahlungen an das Ausland  |                    |                    |                    |
| <b>34</b>  | <b>Summe Auszahlungen investive Gebarung</b>   | <b>7.000,00</b>    | <b>19.000,00</b>   | <b>42.874,19</b>   |
| <b>SA2</b> | <b>Saldo (2) Geldfluss aus der Investiven Gebarung (33 – 34)</b>                                     | <b>-7.000,00</b>   | <b>-19.000,00</b>  | <b>-42.874,19</b>  |
| <b>SA3</b> | <b>Saldo (3) Nettofinanzierungssaldo (Saldo 1 + Saldo 2)</b>   | <b>-526.100,00</b> | <b>-564.000,00</b> | <b>-549.582,85</b> |
| <b>351</b> | <b>Einzahlungen aus der Aufnahme von Finanzschulden</b>  | <b>0,00</b>        | <b>0,00</b>        | <b>0,00</b>        |
| 3511       | Einzahlungen aus empfangenen Darlehen von öffentlichen Körperschaften und Rechtsträgern              |                    |                    |                    |
| 3512       | Einzahlungen aus empfangenen Darlehen von Beteiligungen  |                    |                    |                    |
| 3513       | Einzahlungen aus empfangenen Darlehen von Unternehmen und privaten Haushalten                        |                    |                    |                    |
| 3514       | Einzahlungen aus Finanzschulden (Finanzunternehmen)  |                    |                    |                    |
| <b>353</b> | <b>Einzahlungen infolge eines Kapitaltausch bei derivativen Finanzinstrumenten mit Grundgeschäft</b> | <b>0,00</b>        | <b>0,00</b>        | <b>0,00</b>        |
| 3530       | Einzahlungen infolge eines Kapitaltausch bei derivativen Finanzinstrumenten mit Grundgeschäft        |                    |                    |                    |
| <b>355</b> | <b>Einzahlungen aus dem Abgang von Finanzinstrumenten</b>  | <b>0,00</b>        | <b>0,00</b>        | <b>0,00</b>        |
| 3550       | Einzahlungen aus dem Abgang von Finanzinstrumenten   |                    |                    |                    |
| <b>35</b>  | <b>Summe Einzahlungen aus der Finanzierungstätigkeit</b>   | <b>0,00</b>        | <b>0,00</b>        | <b>0,00</b>        |
| <b>361</b> | <b>Auszahlungen aus der Tilgung von Finanzschulden</b>   | <b>22.800,00</b>   | <b>23.400,00</b>   | <b>23.334,00</b>   |
| 3611       | Auszahlungen aus empfangenen Darlehen von öffentlichen Körperschaften und Rechtsträgern              |                    |                    |                    |

**Vertretungskörper und allgemeine Verwaltung (Gruppe 0)**

| MVAG       | Mittelverwendungs- und aufbringungsgruppen (1. und 2. Ebene)   | VA 2023            | VA 2022            | RA 2021            |
|------------|--|--------------------|--------------------|--------------------|
| 3612       | Auszahlungen aus empfangenen Darlehen von Beteiligungen  |                    |                    |                    |
| 3613       | Auszahlungen aus empfangenen Darlehen von Unternehmen und privaten Haushalten                        |                    |                    |                    |
| 3614       | Auszahlungen aus Finanzschulden  | 22.800,00          | 23.400,00          | 23.334,00          |
| 3615       | Auszahlung aus der Rückzahlung von Leasingverbindlichkeiten  |                    |                    |                    |
| <b>363</b> | <b>Auszahlungen infolge eines Kapitaltausch bei derivativen Finanzinstrumenten mit Grundgeschäft</b> | <b>0,00</b>        | <b>0,00</b>        | <b>0,00</b>        |
| 3630       | Auszahlungen infolge eines Kapitaltausch bei derivativen Finanzinstrumenten mit Grundgeschäft        |                    |                    |                    |
| <b>365</b> | <b>Auszahlungen für den Erwerb von Finanzinstrumenten</b>  | <b>0,00</b>        | <b>0,00</b>        | <b>0,00</b>        |
| 3650       | Auszahlungen für den Erwerb von Finanzinstrumenten   |                    |                    |                    |
| <b>36</b>  | <b>Summe Auszahlungen aus der Finanzierungstätigkeit</b>   | <b>22.800,00</b>   | <b>23.400,00</b>   | <b>23.334,00</b>   |
| <b>SA4</b> | <b>Saldo (4) Geldfluss aus der Finanzierungstätigkeit (35 – 36)</b>                                  | <b>-22.800,00</b>  | <b>-23.400,00</b>  | <b>-23.334,00</b>  |
| <b>SA5</b> | <b>Saldo (5) Geldfluss aus der voranschlagswirksamen Gebarung (Saldo 3 + Saldo 4)</b>                | <b>-548.900,00</b> | <b>-587.400,00</b> | <b>-572.916,85</b> |

## Öffentliche Ordnung und Sicherheit (Gruppe 1)

| MVAG       | Mittelverwendungs- und aufbringungsgruppen (1. und 2. Ebene)  | VA 2023           | VA 2022          | RA 2021           |
|------------|---|-------------------|------------------|-------------------|
| <b>311</b> | <b>Einzahlungen aus der operativen Verwaltungstätigkeit</b>   | <b>220.100,00</b> | <b>400,00</b>    | <b>142.054,59</b> |
| 3111       | Einzahlungen aus eigenen Abgaben  |                   |                  |                   |
| 3112       | Einzahlungen aus Ertragsanteilen  |                   |                  |                   |
| 3113       | Einzahlungen aus Gebühren   |                   |                  |                   |
| 3114       | Einzahlungen aus Leistungen   |                   | 300,00           | 57,60             |
| 3115       | Einzahlungen aus Besitz und wirtschaftlicher Tätigkeit  |                   |                  |                   |
| 3116       | Einzahlungen aus Veräußerung von geringwertigen Wirtschaftsgütern (GWG) und sonstige Einzahlungen                             | 220.100,00        | 100,00           | 141.996,99        |
| <b>312</b> | <b>Einzahlungen aus Transfers (ohne Kapitaltransfers)</b>   | <b>150.000,00</b> | <b>0,00</b>      | <b>0,00</b>       |
| 3121       | Transferzahlungen von Trägern des öffentlichen Rechts   | 150.000,00        |                  |                   |
| 3122       | Transferzahlungen von Beteiligungen   |                   |                  |                   |
| 3123       | Transferzahlungen von Unternehmen (inkl. Finanzunternehmen)   |                   |                  |                   |
| 3124       | Transferzahlungen von Haushalte und Organisationen ohne Erwerbscharakter  |                   |                  |                   |
| 3125       | Transferzahlungen vom Ausland   |                   |                  |                   |
| 3126       | Investitions- und Tilgungszuschüsse zwischen Unternehmungen und Betrieben der Gebietskörperschaft und der Gebietskörperschaft |                   |                  |                   |
| <b>313</b> | <b>Einzahlungen aus Finanzerträgen</b>  | <b>0,00</b>       | <b>0,00</b>      | <b>0,00</b>       |
| 3131       | Einzahlungen aus Zinserträgen   |                   |                  |                   |
| 3133       | Einzahlungen aus Gewinnentnahmen von marktbestimmten Betrieben  |                   |                  |                   |
| 3134       | Sonstige Einzahlungen aus Finanzerträgen  |                   |                  |                   |
| 3135       | Einzahlungen aus Dividenden/Gewinnausschüttungen  |                   |                  |                   |
| <b>31</b>  | <b>Summe Einzahlungen operative Gebarung</b>  | <b>370.100,00</b> | <b>400,00</b>    | <b>142.054,59</b> |
| <b>321</b> | <b>Auszahlungen aus Personalaufwand</b>   | <b>1.800,00</b>   | <b>1.800,00</b>  | <b>1.980,00</b>   |
| 3211       | Auszahlungen für Personalaufwand Bezüge, Nebengebühren, und Mehrleistungsvergütungen)   |                   |                  |                   |
| 3212       | Auszahlungen für gesetzliche und freiwillige Sozialaufwendungen   |                   |                  |                   |
| 3213       | Auszahlungen aus sonstigem Personalaufwand  | 1.800,00          | 1.800,00         | 1.980,00          |
| <b>322</b> | <b>Auszahlungen aus Sachaufwand (ohne Transferaufwand)</b>  | <b>274.900,00</b> | <b>43.400,00</b> | <b>175.609,53</b> |
| 3221       | Auszahlungen für Gebrauchs- und Verbrauchsgüter, Handelswaren   | 1.800,00          | 4.300,00         | 1.775,11          |
| 3222       | Auszahlungen für Verwaltungs- und Betriebsaufwand   | 44.000,00         | 26.100,00        | 21.690,26         |
| 3223       | Auszahlungen für Leasing- und Mietaufwand   |                   |                  |                   |
| 3224       | Auszahlungen für Instandhaltung   | 2.800,00          | 5.300,00         | 5.265,54          |
| 3225       | Sonstige Auszahlungen aus Sachaufwand   | 226.300,00        | 7.700,00         | 146.878,62        |
| <b>323</b> | <b>Auszahlungen aus Transfers (ohne Kapitaltransfers)</b>   | <b>15.400,00</b>  | <b>15.200,00</b> | <b>24.962,03</b>  |
| 3231       | Transferzahlungen an Träger des öffentlichen Rechts   |                   |                  |                   |
| 3232       | Transferzahlungen an Beteiligungen  |                   |                  |                   |
| 3233       | Transferzahlungen an Unternehmen (inkl. Finanzunternehmen)  |                   |                  |                   |

**Öffentliche Ordnung und Sicherheit (Gruppe 1)**

| MVAG       | Mittelverwendungs- und aufbringungsgruppen (1. und 2. Ebene)  | VA 2023           | VA 2022           | RA 2021           |
|------------|---|-------------------|-------------------|-------------------|
| 3234       | Transferzahlungen an Haushalte und Organisationen ohne Erwerbscharakter   | 15.400,00         | 15.200,00         | 24.962,03         |
| 3235       | Transferzahlungen an das Ausland  |                   |                   |                   |
| 3236       | Investitions- und Tilgungszuschüsse zwischen Unternehmungen und Betrieben der Gebietskörperschaft und der Gebietskörperschaft   |                   |                   |                   |
| <b>324</b> | <b>Auszahlungen aus Finanzaufwand</b>   | <b>0,00</b>       | <b>0,00</b>       | <b>0,00</b>       |
| 3241       | Auszahlungen für Zinsaufwand, für Finanzierungsleasing, für Forderungskauf, für Finanzschulden und derivative Finanzinstrumente |                   |                   |                   |
| 3242       | Auszahlungen für Zinsen aus derivativen Finanzinstrumenten ohne Grundgeschäft   |                   |                   |                   |
| 3243       | Auszahlung aus Gewinnentnahmen von marktbestimmten Betrieben  |                   |                   |                   |
| 3244       | Sonstige Auszahlungen aus Finanzaufwendungen  |                   |                   |                   |
| <b>32</b>  | <b>Summe Auszahlungen operative Gebarung</b>  | <b>292.100,00</b> | <b>60.400,00</b>  | <b>202.551,56</b> |
| <b>SA1</b> | <b>Saldo (1) Geldfluss aus der Operativen Gebarung (31 – 32)</b>  | <b>78.000,00</b>  | <b>-60.000,00</b> | <b>-60.496,97</b> |
| <b>331</b> | <b>Einzahlungen aus der Investitionstätigkeit</b>   | <b>0,00</b>       | <b>0,00</b>       | <b>0,00</b>       |
| 3311       | Einzahlungen aus der Veräußerung von immateriellem Vermögen   |                   |                   |                   |
| 3312       | Einzahlungen aus der Veräußerung von Grundstücken und Grundstückeinrichtungen   |                   |                   |                   |
| 3313       | Einzahlungen aus der Veräußerung von Gebäuden und Bauten  |                   |                   |                   |
| 3314       | Einzahlungen aus der Veräußerung von technischen Anlagen, Fahrzeuge und Maschinen   |                   |                   |                   |
| 3315       | Einzahlungen aus der Veräußerung von Amts-, Betriebs- und Geschäftsausstattung  |                   |                   |                   |
| 3316       | Einzahlungen aus der Veräußerung von Kulturgütern   |                   |                   |                   |
| 3317       | Einzahlungen aus der Veräußerung von Beteiligungen  |                   |                   |                   |
| <b>332</b> | <b>Einzahlungen aus der Rückzahlung von Darlehen sowie gewährten Vorschüssen</b>  | <b>0,00</b>       | <b>0,00</b>       | <b>0,00</b>       |
| 3321       | Einzahlungen aus Darlehen an Träger des öffentlichen Rechts   |                   |                   |                   |
| 3322       | Einzahlungen aus Darlehen an Beteiligungen  |                   |                   |                   |
| 3323       | Einzahlungen aus Darlehen an Unternehmen und Haushalte  |                   |                   |                   |
| 3325       | Einzahlungen aus Vorschüssen und Anzahlungen  |                   |                   |                   |
| <b>333</b> | <b>Einzahlungen aus Kapitaltransfers</b>  | <b>180.000,00</b> | <b>0,00</b>       | <b>71.805,02</b>  |
| 3331       | Kapitaltransferzahlungen von Trägern des öffentlichen Rechts  | 180.000,00        |                   | 71.805,02         |
| 3332       | Kapitaltransferzahlungen von Beteiligungen  |                   |                   |                   |
| 3333       | Kapitaltransferzahlungen von Unternehmen  |                   |                   |                   |
| 3334       | Kapitaltransferzahlungen von Haushalten und Organisationen ohne Erwerbscharakter  |                   |                   |                   |
| 3335       | Kapitaltransferzahlungen vom Ausland  |                   |                   |                   |
| <b>33</b>  | <b>Summe Einzahlungen investive Gebarung</b>  | <b>180.000,00</b> | <b>0,00</b>       | <b>71.805,02</b>  |
| <b>341</b> | <b>Auszahlungen aus der Investitionstätigkeit</b>   | <b>550.000,00</b> | <b>30.000,00</b>  | <b>0,00</b>       |
| 3411       | Auszahlungen für den Erwerb von immateriellem Vermögen  |                   |                   |                   |
| 3412       | Auszahlungen für den Erwerb von Grundstücken und Grundstückseinrichtungen   |                   |                   |                   |

**Öffentliche Ordnung und Sicherheit (Gruppe 1)**

| MVAG       | Mittelverwendungs- und aufbringungsgruppen (1. und 2. Ebene)   | VA 2023            | VA 2022           | RA 2021          |
|------------|--|--------------------|-------------------|------------------|
| 3413       | Auszahlungen für den Erwerb von Gebäuden und Bauten  | 450.000,00         |                   |                  |
| 3414       | Auszahlungen für den Erwerb von technischen Anlagen, Fahrzeuge und Maschinen                         | 100.000,00         | 30.000,00         |                  |
| 3415       | Auszahlungen für den Erwerb von Amts-, Betriebs- und Geschäftsausstattung                            |                    |                   |                  |
| 3416       | Auszahlungen für den Erwerb von Kulturgütern   |                    |                   |                  |
| 3417       | Auszahlungen für den Erwerb von Beteiligungen  |                    |                   |                  |
| <b>342</b> | <b>Auszahlungen von gewährten Darlehen sowie gewährten Vorschüssen</b>                               | <b>0,00</b>        | <b>0,00</b>       | <b>0,00</b>      |
| 3421       | Auszahlung von Darlehen an Träger des öffentlichen Rechts  |                    |                   |                  |
| 3422       | Auszahlung von Darlehen an Beteiligungen   |                    |                   |                  |
| 3423       | Auszahlung von Darlehen an Unternehmen und Haushalte   |                    |                   |                  |
| 3425       | Auszahlungen von Vorschüssen und Anzahlungen   |                    |                   |                  |
| <b>343</b> | <b>Auszahlungen aus Kapitaltransfers</b>   | <b>0,00</b>        | <b>0,00</b>       | <b>0,00</b>      |
| 3431       | Kapitaltransferzahlungen an Träger des öffentlichen Rechts   |                    |                   |                  |
| 3432       | Kapitaltransferzahlungen an Beteiligungen  |                    |                   |                  |
| 3433       | Kapitaltransferzahlungen an Unternehmen (Finanzunternehmen)  |                    |                   |                  |
| 3434       | Kapitaltransferzahlungen an Haushalte und Organisationen ohne Erwerbscharakter                       |                    |                   |                  |
| 3435       | Kapitaltransferzahlungen an das Ausland  |                    |                   |                  |
| <b>34</b>  | <b>Summe Auszahlungen investive Gebarung</b>   | <b>550.000,00</b>  | <b>30.000,00</b>  | <b>0,00</b>      |
| <b>SA2</b> | <b>Saldo (2) Geldfluss aus der Investiven Gebarung (33 – 34)</b>                                     | <b>-370.000,00</b> | <b>-30.000,00</b> | <b>71.805,02</b> |
| <b>SA3</b> | <b>Saldo (3) Nettofinanzierungssaldo (Saldo 1 + Saldo 2)</b>   | <b>-292.000,00</b> | <b>-90.000,00</b> | <b>11.308,05</b> |
| <b>351</b> | <b>Einzahlungen aus der Aufnahme von Finanzschulden</b>  | <b>0,00</b>        | <b>0,00</b>       | <b>0,00</b>      |
| 3511       | Einzahlungen aus empfangenen Darlehen von öffentlichen Körperschaften und Rechtsträgern              |                    |                   |                  |
| 3512       | Einzahlungen aus empfangenen Darlehen von Beteiligungen  |                    |                   |                  |
| 3513       | Einzahlungen aus empfangenen Darlehen von Unternehmen und privaten Haushalten                        |                    |                   |                  |
| 3514       | Einzahlungen aus Finanzschulden (Finanzunternehmen)  |                    |                   |                  |
| <b>353</b> | <b>Einzahlungen infolge eines Kapitaltausch bei derivativen Finanzinstrumenten mit Grundgeschäft</b> | <b>0,00</b>        | <b>0,00</b>       | <b>0,00</b>      |
| 3530       | Einzahlungen infolge eines Kapitaltausch bei derivativen Finanzinstrumenten mit Grundgeschäft        |                    |                   |                  |
| <b>355</b> | <b>Einzahlungen aus dem Abgang von Finanzinstrumenten</b>  | <b>0,00</b>        | <b>0,00</b>       | <b>0,00</b>      |
| 3550       | Einzahlungen aus dem Abgang von Finanzinstrumenten   |                    |                   |                  |
| <b>35</b>  | <b>Summe Einzahlungen aus der Finanzierungstätigkeit</b>   | <b>0,00</b>        | <b>0,00</b>       | <b>0,00</b>      |
| <b>361</b> | <b>Auszahlungen aus der Tilgung von Finanzschulden</b>   | <b>0,00</b>        | <b>0,00</b>       | <b>0,00</b>      |
| 3611       | Auszahlungen aus empfangenen Darlehen von öffentlichen Körperschaften und Rechtsträgern              |                    |                   |                  |

**Öffentliche Ordnung und Sicherheit (Gruppe 1)**

| MVAG       | Mittelverwendungs- und aufbringungsgruppen (1. und 2. Ebene)   | VA 2023            | VA 2022           | RA 2021          |
|------------|--|--------------------|-------------------|------------------|
| 3612       | Auszahlungen aus empfangenen Darlehen von Beteiligungen  |                    |                   |                  |
| 3613       | Auszahlungen aus empfangenen Darlehen von Unternehmen und privaten Haushalten                        |                    |                   |                  |
| 3614       | Auszahlungen aus Finanzschulden  |                    |                   |                  |
| 3615       | Auszahlung aus der Rückzahlung von Leasingverbindlichkeiten  |                    |                   |                  |
| <b>363</b> | <b>Auszahlungen infolge eines Kapitaltausch bei derivativen Finanzinstrumenten mit Grundgeschäft</b> | <b>0,00</b>        | <b>0,00</b>       | <b>0,00</b>      |
| 3630       | Auszahlungen infolge eines Kapitaltausch bei derivativen Finanzinstrumenten mit Grundgeschäft        |                    |                   |                  |
| <b>365</b> | <b>Auszahlungen für den Erwerb von Finanzinstrumenten</b>  | <b>0,00</b>        | <b>0,00</b>       | <b>0,00</b>      |
| 3650       | Auszahlungen für den Erwerb von Finanzinstrumenten   |                    |                   |                  |
| <b>36</b>  | <b>Summe Auszahlungen aus der Finanzierungstätigkeit</b>   | <b>0,00</b>        | <b>0,00</b>       | <b>0,00</b>      |
| <b>SA4</b> | <b>Saldo (4) Geldfluss aus der Finanzierungstätigkeit (35 – 36)</b>                                  | <b>0,00</b>        | <b>0,00</b>       | <b>0,00</b>      |
| <b>SA5</b> | <b>Saldo (5) Geldfluss aus der voranschlagswirksamen Gebarung (Saldo 3 + Saldo 4)</b>                | <b>-292.000,00</b> | <b>-90.000,00</b> | <b>11.308,05</b> |

## Unterricht, Erziehung, Sport und Wissenschaft (Gruppe 2)

| MVAG       | Mittelverwendungs- und aufbringungsgruppen (1. und 2. Ebene)  | VA 2023           | VA 2022           | RA 2021           |
|------------|---|-------------------|-------------------|-------------------|
| <b>311</b> | <b>Einzahlungen aus der operativen Verwaltungstätigkeit</b>   | <b>56.900,00</b>  | <b>87.600,00</b>  | <b>60.430,17</b>  |
| 3111       | Einzahlungen aus eigenen Abgaben  |                   |                   |                   |
| 3112       | Einzahlungen aus Ertragsanteilen  |                   |                   |                   |
| 3113       | Einzahlungen aus Gebühren   |                   |                   |                   |
| 3114       | Einzahlungen aus Leistungen   | 40.400,00         | 46.000,00         | 54.898,49         |
| 3115       | Einzahlungen aus Besitz und wirtschaftlicher Tätigkeit  | 800,00            | 1.200,00          | 560,83            |
| 3116       | Einzahlungen aus Veräußerung von geringwertigen Wirtschaftsgütern (GWG) und sonstige Einzahlungen                             | 15.700,00         | 40.400,00         | 4.970,85          |
| <b>312</b> | <b>Einzahlungen aus Transfers (ohne Kapitaltransfers)</b>   | <b>16.000,00</b>  | <b>17.000,00</b>  | <b>17.689,12</b>  |
| 3121       | Transferzahlungen von Trägern des öffentlichen Rechts   | 16.000,00         | 17.000,00         | 17.689,12         |
| 3122       | Transferzahlungen von Beteiligungen   |                   |                   |                   |
| 3123       | Transferzahlungen von Unternehmen (inkl. Finanzunternehmen)   |                   |                   |                   |
| 3124       | Transferzahlungen von Haushalte und Organisationen ohne Erwerbscharakter  |                   |                   |                   |
| 3125       | Transferzahlungen vom Ausland   |                   |                   |                   |
| 3126       | Investitions- und Tilgungszuschüsse zwischen Unternehmungen und Betrieben der Gebietskörperschaft und der Gebietskörperschaft |                   |                   |                   |
| <b>313</b> | <b>Einzahlungen aus Finanzerträgen</b>  | <b>0,00</b>       | <b>0,00</b>       | <b>0,00</b>       |
| 3131       | Einzahlungen aus Zinserträgen   |                   |                   |                   |
| 3133       | Einzahlungen aus Gewinnentnahmen von marktbestimmten Betrieben  |                   |                   |                   |
| 3134       | Sonstige Einzahlungen aus Finanzerträgen  |                   |                   |                   |
| 3135       | Einzahlungen aus Dividenden/Gewinnausschüttungen  |                   |                   |                   |
| <b>31</b>  | <b>Summe Einzahlungen operative Gebarung</b>  | <b>72.900,00</b>  | <b>104.600,00</b> | <b>78.119,29</b>  |
| <b>321</b> | <b>Auszahlungen aus Personalaufwand</b>   | <b>287.900,00</b> | <b>285.500,00</b> | <b>270.957,14</b> |
| 3211       | Auszahlungen für Personalaufwand Bezüge, Nebengebühren, und Mehrleistungsvergütungen)   | 231.700,00        | 228.000,00        | 221.021,62        |
| 3212       | Auszahlungen für gesetzliche und freiwillige Sozialaufwendungen   | 55.200,00         | 55.300,00         | 49.935,52         |
| 3213       | Auszahlungen aus sonstigem Personalaufwand  | 1.000,00          | 2.200,00          |                   |
| <b>322</b> | <b>Auszahlungen aus Sachaufwand (ohne Transferaufwand)</b>  | <b>203.800,00</b> | <b>212.900,00</b> | <b>176.292,84</b> |
| 3221       | Auszahlungen für Gebrauchs- und Verbrauchsgüter, Handelswaren   | 42.800,00         | 46.200,00         | 40.426,98         |
| 3222       | Auszahlungen für Verwaltungs- und Betriebsaufwand   | 78.800,00         | 68.500,00         | 49.212,33         |
| 3223       | Auszahlungen für Leasing- und Mietaufwand   | 4.800,00          | 4.800,00          | 4.167,79          |
| 3224       | Auszahlungen für Instandhaltung   | 8.700,00          | 21.600,00         | 18.381,35         |
| 3225       | Sonstige Auszahlungen aus Sachaufwand   | 68.700,00         | 71.800,00         | 64.104,39         |
| <b>323</b> | <b>Auszahlungen aus Transfers (ohne Kapitaltransfers)</b>   | <b>195.900,00</b> | <b>294.600,00</b> | <b>205.597,70</b> |
| 3231       | Transferzahlungen an Träger des öffentlichen Rechts   | 185.100,00        | 228.500,00        | 194.432,68        |
| 3232       | Transferzahlungen an Beteiligungen  |                   |                   |                   |
| 3233       | Transferzahlungen an Unternehmen (inkl. Finanzunternehmen)  |                   |                   |                   |

**Unterricht, Erziehung, Sport und Wissenschaft (Gruppe 2)**

| <b>MVAG</b> | <b>Mittelverwendungs- und aufbringungsgruppen (1. und 2. Ebene)</b>   | <b>VA 2023</b>     | <b>VA 2022</b>     | <b>RA 2021</b>     |
|-------------|---|--------------------|--------------------|--------------------|
| 3234        | Transferzahlungen an Haushalte und Organisationen ohne Erwerbscharakter   | 10.800,00          | 66.100,00          | 11.165,02          |
| 3235        | Transferzahlungen an das Ausland  |                    |                    |                    |
| 3236        | Investitions- und Tilgungszuschüsse zwischen Unternehmungen und Betrieben der Gebietskörperschaft und der Gebietskörperschaft   |                    |                    |                    |
| <b>324</b>  | <b>Auszahlungen aus Finanzaufwand</b>   | <b>700,00</b>      | <b>500,00</b>      | <b>471,67</b>      |
| 3241        | Auszahlungen für Zinsaufwand, für Finanzierungsleasing, für Forderungskauf, für Finanzschulden und derivative Finanzinstrumente | 700,00             | 500,00             | 471,67             |
| 3242        | Auszahlungen für Zinsen aus derivativen Finanzinstrumenten ohne Grundgeschäft   |                    |                    |                    |
| 3243        | Auszahlung aus Gewinnentnahmen von marktbestimmten Betrieben  |                    |                    |                    |
| 3244        | Sonstige Auszahlungen aus Finanzaufwendungen  |                    |                    |                    |
| <b>32</b>   | <b>Summe Auszahlungen operative Gebarung</b>  | <b>688.300,00</b>  | <b>793.500,00</b>  | <b>653.319,35</b>  |
| <b>SA1</b>  | <b>Saldo (1) Geldfluss aus der Operativen Gebarung (31 – 32)</b>  | <b>-615.400,00</b> | <b>-688.900,00</b> | <b>-575.200,06</b> |
| <b>331</b>  | <b>Einzahlungen aus der Investitionstätigkeit</b>   | <b>0,00</b>        | <b>0,00</b>        | <b>0,00</b>        |
| 3311        | Einzahlungen aus der Veräußerung von immateriellem Vermögen   |                    |                    |                    |
| 3312        | Einzahlungen aus der Veräußerung von Grundstücken und Grundstückeinrichtungen   |                    |                    |                    |
| 3313        | Einzahlungen aus der Veräußerung von Gebäuden und Bauten  |                    |                    |                    |
| 3314        | Einzahlungen aus der Veräußerung von technischen Anlagen, Fahrzeuge und Maschinen   |                    |                    |                    |
| 3315        | Einzahlungen aus der Veräußerung von Amts-, Betriebs- und Geschäftsausstattung  |                    |                    |                    |
| 3316        | Einzahlungen aus der Veräußerung von Kulturgütern   |                    |                    |                    |
| 3317        | Einzahlungen aus der Veräußerung von Beteiligungen  |                    |                    |                    |
| <b>332</b>  | <b>Einzahlungen aus der Rückzahlung von Darlehen sowie gewährten Vorschüssen</b>  | <b>0,00</b>        | <b>0,00</b>        | <b>0,00</b>        |
| 3321        | Einzahlungen aus Darlehen an Träger des öffentlichen Rechts   |                    |                    |                    |
| 3322        | Einzahlungen aus Darlehen an Beteiligungen  |                    |                    |                    |
| 3323        | Einzahlungen aus Darlehen an Unternehmen und Haushalte  |                    |                    |                    |
| 3325        | Einzahlungen aus Vorschüssen und Anzahlungen  |                    |                    |                    |
| <b>333</b>  | <b>Einzahlungen aus Kapitaltransfers</b>  | <b>35.000,00</b>   | <b>90.000,00</b>   | <b>0,00</b>        |
| 3331        | Kapitaltransferzahlungen von Trägern des öffentlichen Rechts  | 35.000,00          | 81.000,00          |                    |
| 3332        | Kapitaltransferzahlungen von Beteiligungen  |                    |                    |                    |
| 3333        | Kapitaltransferzahlungen von Unternehmen  |                    |                    |                    |
| 3334        | Kapitaltransferzahlungen von Haushalten und Organisationen ohne Erwerbscharakter  |                    | 9.000,00           |                    |
| 3335        | Kapitaltransferzahlungen vom Ausland  |                    |                    |                    |
| <b>33</b>   | <b>Summe Einzahlungen investive Gebarung</b>  | <b>35.000,00</b>   | <b>90.000,00</b>   | <b>0,00</b>        |
| <b>341</b>  | <b>Auszahlungen aus der Investitionstätigkeit</b>   | <b>40.000,00</b>   | <b>115.100,00</b>  | <b>17.989,81</b>   |
| 3411        | Auszahlungen für den Erwerb von immateriellem Vermögen  |                    |                    |                    |
| 3412        | Auszahlungen für den Erwerb von Grundstücken und Grundstückseinrichtungen   | 35.000,00          | 65.000,00          |                    |



**Unterricht, Erziehung, Sport und Wissenschaft (Gruppe 2)**

| MVAG       | Mittelverwendungs- und aufbringungsgruppen (1. und 2. Ebene)   | VA 2023            | VA 2022            | RA 2021            |
|------------|--|--------------------|--------------------|--------------------|
| 3413       | Auszahlungen für den Erwerb von Gebäuden und Bauten  |                    | 35.000,00          |                    |
| 3414       | Auszahlungen für den Erwerb von technischen Anlagen, Fahrzeuge und Maschinen                         |                    |                    |                    |
| 3415       | Auszahlungen für den Erwerb von Amts-, Betriebs- und Geschäftsausstattung                            | 5.000,00           | 15.100,00          | 17.989,81          |
| 3416       | Auszahlungen für den Erwerb von Kulturgütern   |                    |                    |                    |
| 3417       | Auszahlungen für den Erwerb von Beteiligungen  |                    |                    |                    |
| <b>342</b> | <b>Auszahlungen von gewährten Darlehen sowie gewährten Vorschüssen</b>                               | <b>0,00</b>        | <b>0,00</b>        | <b>0,00</b>        |
| 3421       | Auszahlung von Darlehen an Träger des öffentlichen Rechts  |                    |                    |                    |
| 3422       | Auszahlung von Darlehen an Beteiligungen   |                    |                    |                    |
| 3423       | Auszahlung von Darlehen an Unternehmen und Haushalte   |                    |                    |                    |
| 3425       | Auszahlungen von Vorschüssen und Anzahlungen   |                    |                    |                    |
| <b>343</b> | <b>Auszahlungen aus Kapitaltransfers</b>   | <b>0,00</b>        | <b>0,00</b>        | <b>0,00</b>        |
| 3431       | Kapitaltransferzahlungen an Träger des öffentlichen Rechts   |                    |                    |                    |
| 3432       | Kapitaltransferzahlungen an Beteiligungen  |                    |                    |                    |
| 3433       | Kapitaltransferzahlungen an Unternehmen (Finanzunternehmen)  |                    |                    |                    |
| 3434       | Kapitaltransferzahlungen an Haushalte und Organisationen ohne Erwerbscharakter                       |                    |                    |                    |
| 3435       | Kapitaltransferzahlungen an das Ausland  |                    |                    |                    |
| <b>34</b>  | <b>Summe Auszahlungen investive Gebarung</b>   | <b>40.000,00</b>   | <b>115.100,00</b>  | <b>17.989,81</b>   |
| <b>SA2</b> | <b>Saldo (2) Geldfluss aus der Investiven Gebarung (33 – 34)</b>                                     | <b>-5.000,00</b>   | <b>-25.100,00</b>  | <b>-17.989,81</b>  |
| <b>SA3</b> | <b>Saldo (3) Nettofinanzierungssaldo (Saldo 1 + Saldo 2)</b>   | <b>-620.400,00</b> | <b>-714.000,00</b> | <b>-593.189,87</b> |
| <b>351</b> | <b>Einzahlungen aus der Aufnahme von Finanzschulden</b>  | <b>0,00</b>        | <b>0,00</b>        | <b>0,00</b>        |
| 3511       | Einzahlungen aus empfangenen Darlehen von öffentlichen Körperschaften und Rechtsträgern              |                    |                    |                    |
| 3512       | Einzahlungen aus empfangenen Darlehen von Beteiligungen  |                    |                    |                    |
| 3513       | Einzahlungen aus empfangenen Darlehen von Unternehmen und privaten Haushalten                        |                    |                    |                    |
| 3514       | Einzahlungen aus Finanzschulden (Finanzunternehmen)  |                    |                    |                    |
| <b>353</b> | <b>Einzahlungen infolge eines Kapitaltausch bei derivativen Finanzinstrumenten mit Grundgeschäft</b> | <b>0,00</b>        | <b>0,00</b>        | <b>0,00</b>        |
| 3530       | Einzahlungen infolge eines Kapitaltausch bei derivativen Finanzinstrumenten mit Grundgeschäft        |                    |                    |                    |
| <b>355</b> | <b>Einzahlungen aus dem Abgang von Finanzinstrumenten</b>  | <b>0,00</b>        | <b>0,00</b>        | <b>0,00</b>        |
| 3550       | Einzahlungen aus dem Abgang von Finanzinstrumenten   |                    |                    |                    |
| <b>35</b>  | <b>Summe Einzahlungen aus der Finanzierungstätigkeit</b>   | <b>0,00</b>        | <b>0,00</b>        | <b>0,00</b>        |
| <b>361</b> | <b>Auszahlungen aus der Tilgung von Finanzschulden</b>   | <b>17.100,00</b>   | <b>17.100,00</b>   | <b>16.935,53</b>   |
| 3611       | Auszahlungen aus empfangenen Darlehen von öffentlichen Körperschaften und Rechtsträgern              |                    |                    |                    |

**Unterricht, Erziehung, Sport und Wissenschaft (Gruppe 2)**

| MVAG       | Mittelverwendungs- und aufbringungsgruppen (1. und 2. Ebene)   | VA 2023            | VA 2022            | RA 2021            |
|------------|--|--------------------|--------------------|--------------------|
| 3612       | Auszahlungen aus empfangenen Darlehen von Beteiligungen  |                    |                    |                    |
| 3613       | Auszahlungen aus empfangenen Darlehen von Unternehmen und privaten Haushalten                        |                    |                    |                    |
| 3614       | Auszahlungen aus Finanzschulden  | 17.100,00          | 17.100,00          | 16.935,53          |
| 3615       | Auszahlung aus der Rückzahlung von Leasingverbindlichkeiten  |                    |                    |                    |
| <b>363</b> | <b>Auszahlungen infolge eines Kapitaltausch bei derivativen Finanzinstrumenten mit Grundgeschäft</b> | <b>0,00</b>        | <b>0,00</b>        | <b>0,00</b>        |
| 3630       | Auszahlungen infolge eines Kapitaltausch bei derivativen Finanzinstrumenten mit Grundgeschäft        |                    |                    |                    |
| <b>365</b> | <b>Auszahlungen für den Erwerb von Finanzinstrumenten</b>  | <b>0,00</b>        | <b>0,00</b>        | <b>0,00</b>        |
| 3650       | Auszahlungen für den Erwerb von Finanzinstrumenten   |                    |                    |                    |
| <b>36</b>  | <b>Summe Auszahlungen aus der Finanzierungstätigkeit</b>   | <b>17.100,00</b>   | <b>17.100,00</b>   | <b>16.935,53</b>   |
| <b>SA4</b> | <b>Saldo (4) Geldfluss aus der Finanzierungstätigkeit (35 – 36)</b>                                  | <b>-17.100,00</b>  | <b>-17.100,00</b>  | <b>-16.935,53</b>  |
| <b>SA5</b> | <b>Saldo (5) Geldfluss aus der voranschlagswirksamen Gebarung (Saldo 3 + Saldo 4)</b>                | <b>-637.500,00</b> | <b>-731.100,00</b> | <b>-610.125,40</b> |

**Kunst, Kultur und Kultus (Gruppe 3)**

| MVAG       | Mittelverwendungs- und aufbringungsgruppen (1. und 2. Ebene)  | VA 2023          | VA 2022           | RA 2021          |
|------------|---|------------------|-------------------|------------------|
| <b>311</b> | <b>Einzahlungen aus der operativen Verwaltungstätigkeit</b>   | <b>6.500,00</b>  | <b>213.700,00</b> | <b>7.902,90</b>  |
| 3111       | Einzahlungen aus eigenen Abgaben  |                  |                   |                  |
| 3112       | Einzahlungen aus Ertragsanteilen  |                  |                   |                  |
| 3113       | Einzahlungen aus Gebühren   |                  |                   |                  |
| 3114       | Einzahlungen aus Leistungen   | 6.000,00         | 6.000,00          | 6.000,00         |
| 3115       | Einzahlungen aus Besitz und wirtschaftlicher Tätigkeit  |                  |                   |                  |
| 3116       | Einzahlungen aus Veräußerung von geringwertigen Wirtschaftsgütern (GWG) und sonstige Einzahlungen                             | 500,00           | 207.700,00        | 1.902,90         |
| <b>312</b> | <b>Einzahlungen aus Transfers (ohne Kapitaltransfers)</b>   | <b>0,00</b>      | <b>70.100,00</b>  | <b>0,00</b>      |
| 3121       | Transferzahlungen von Trägern des öffentlichen Rechts   |                  | 70.100,00         |                  |
| 3122       | Transferzahlungen von Beteiligungen   |                  |                   |                  |
| 3123       | Transferzahlungen von Unternehmen (inkl. Finanzunternehmen)   |                  |                   |                  |
| 3124       | Transferzahlungen von Haushalte und Organisationen ohne Erwerbscharakter  |                  |                   |                  |
| 3125       | Transferzahlungen vom Ausland   |                  |                   |                  |
| 3126       | Investitions- und Tilgungszuschüsse zwischen Unternehmungen und Betrieben der Gebietskörperschaft und der Gebietskörperschaft |                  |                   |                  |
| <b>313</b> | <b>Einzahlungen aus Finanzerträgen</b>  | <b>0,00</b>      | <b>0,00</b>       | <b>0,00</b>      |
| 3131       | Einzahlungen aus Zinserträgen   |                  |                   |                  |
| 3133       | Einzahlungen aus Gewinnentnahmen von marktbestimmten Betrieben  |                  |                   |                  |
| 3134       | Sonstige Einzahlungen aus Finanzerträgen  |                  |                   |                  |
| 3135       | Einzahlungen aus Dividenden/Gewinnausschüttungen  |                  |                   |                  |
| <b>31</b>  | <b>Summe Einzahlungen operative Gebarung</b>  | <b>6.500,00</b>  | <b>283.800,00</b> | <b>7.902,90</b>  |
| <b>321</b> | <b>Auszahlungen aus Personalaufwand</b>   | <b>0,00</b>      | <b>0,00</b>       | <b>0,00</b>      |
| 3211       | Auszahlungen für Personalaufwand Bezüge, Nebengebühren, und Mehrleistungsvergütungen)   |                  |                   |                  |
| 3212       | Auszahlungen für gesetzliche und freiwillige Sozialaufwendungen   |                  |                   |                  |
| 3213       | Auszahlungen aus sonstigem Personalaufwand  |                  |                   |                  |
| <b>322</b> | <b>Auszahlungen aus Sachaufwand (ohne Transferaufwand)</b>  | <b>11.600,00</b> | <b>227.700,00</b> | <b>18.926,03</b> |
| 3221       | Auszahlungen für Gebrauchs- und Verbrauchsgüter, Handelswaren   | 300,00           | 300,00            | 36,00            |
| 3222       | Auszahlungen für Verwaltungs- und Betriebsaufwand   | 4.900,00         | 3.000,00          | 2.261,03         |
| 3223       | Auszahlungen für Leasing- und Mietaufwand   |                  |                   |                  |
| 3224       | Auszahlungen für Instandhaltung   |                  |                   |                  |
| 3225       | Sonstige Auszahlungen aus Sachaufwand   | 6.400,00         | 224.400,00        | 16.629,00        |
| <b>323</b> | <b>Auszahlungen aus Transfers (ohne Kapitaltransfers)</b>   | <b>76.400,00</b> | <b>69.700,00</b>  | <b>56.595,17</b> |
| 3231       | Transferzahlungen an Träger des öffentlichen Rechts   | 65.000,00        | 49.600,00         | 49.033,63        |
| 3232       | Transferzahlungen an Beteiligungen  |                  |                   |                  |
| 3233       | Transferzahlungen an Unternehmen (inkl. Finanzunternehmen)  |                  |                   |                  |

**Kunst, Kultur und Kultus (Gruppe 3)**

| MVAG       | Mittelverwendungs- und aufbringungsgruppen (1. und 2. Ebene)  | VA 2023           | VA 2022           | RA 2021           |
|------------|---|-------------------|-------------------|-------------------|
| 3234       | Transferzahlungen an Haushalte und Organisationen ohne Erwerbscharakter   | 11.400,00         | 20.100,00         | 7.561,54          |
| 3235       | Transferzahlungen an das Ausland  |                   |                   |                   |
| 3236       | Investitions- und Tilgungszuschüsse zwischen Unternehmungen und Betrieben der Gebietskörperschaft und der Gebietskörperschaft   |                   |                   |                   |
| <b>324</b> | <b>Auszahlungen aus Finanzaufwand</b>   | <b>0,00</b>       | <b>0,00</b>       | <b>0,00</b>       |
| 3241       | Auszahlungen für Zinsaufwand, für Finanzierungsleasing, für Forderungskauf, für Finanzschulden und derivative Finanzinstrumente |                   |                   |                   |
| 3242       | Auszahlungen für Zinsen aus derivativen Finanzinstrumenten ohne Grundgeschäft   |                   |                   |                   |
| 3243       | Auszahlung aus Gewinnentnahmen von marktbestimmten Betrieben  |                   |                   |                   |
| 3244       | Sonstige Auszahlungen aus Finanzaufwendungen  |                   |                   |                   |
| <b>32</b>  | <b>Summe Auszahlungen operative Gebarung</b>  | <b>88.000,00</b>  | <b>297.400,00</b> | <b>75.521,20</b>  |
| <b>SA1</b> | <b>Saldo (1) Geldfluss aus der Operativen Gebarung (31 – 32)</b>  | <b>-81.500,00</b> | <b>-13.600,00</b> | <b>-67.618,30</b> |
| <b>331</b> | <b>Einzahlungen aus der Investitionstätigkeit</b>   | <b>0,00</b>       | <b>0,00</b>       | <b>0,00</b>       |
| 3311       | Einzahlungen aus der Veräußerung von immateriellem Vermögen   |                   |                   |                   |
| 3312       | Einzahlungen aus der Veräußerung von Grundstücken und Grundstückeinrichtungen   |                   |                   |                   |
| 3313       | Einzahlungen aus der Veräußerung von Gebäuden und Bauten  |                   |                   |                   |
| 3314       | Einzahlungen aus der Veräußerung von technischen Anlagen, Fahrzeuge und Maschinen   |                   |                   |                   |
| 3315       | Einzahlungen aus der Veräußerung von Amts-, Betriebs- und Geschäftsausstattung  |                   |                   |                   |
| 3316       | Einzahlungen aus der Veräußerung von Kulturgütern   |                   |                   |                   |
| 3317       | Einzahlungen aus der Veräußerung von Beteiligungen  |                   |                   |                   |
| <b>332</b> | <b>Einzahlungen aus der Rückzahlung von Darlehen sowie gewährten Vorschüssen</b>  | <b>0,00</b>       | <b>0,00</b>       | <b>0,00</b>       |
| 3321       | Einzahlungen aus Darlehen an Träger des öffentlichen Rechts   |                   |                   |                   |
| 3322       | Einzahlungen aus Darlehen an Beteiligungen  |                   |                   |                   |
| 3323       | Einzahlungen aus Darlehen an Unternehmen und Haushalte  |                   |                   |                   |
| 3325       | Einzahlungen aus Vorschüssen und Anzahlungen  |                   |                   |                   |
| <b>333</b> | <b>Einzahlungen aus Kapitaltransfers</b>  | <b>0,00</b>       | <b>100.000,00</b> | <b>0,00</b>       |
| 3331       | Kapitaltransferzahlungen von Trägern des öffentlichen Rechts  |                   |                   |                   |
| 3332       | Kapitaltransferzahlungen von Beteiligungen  |                   |                   |                   |
| 3333       | Kapitaltransferzahlungen von Unternehmen  |                   |                   |                   |
| 3334       | Kapitaltransferzahlungen von Haushalten und Organisationen ohne Erwerbscharakter  |                   | 100.000,00        |                   |
| 3335       | Kapitaltransferzahlungen vom Ausland  |                   |                   |                   |
| <b>33</b>  | <b>Summe Einzahlungen investive Gebarung</b>  | <b>0,00</b>       | <b>100.000,00</b> | <b>0,00</b>       |
| <b>341</b> | <b>Auszahlungen aus der Investitionstätigkeit</b>   | <b>0,00</b>       | <b>362.400,00</b> | <b>0,00</b>       |
| 3411       | Auszahlungen für den Erwerb von immateriellem Vermögen  |                   |                   |                   |
| 3412       | Auszahlungen für den Erwerb von Grundstücken und Grundstückseinrichtungen   |                   |                   |                   |

**Kunst, Kultur und Kultus (Gruppe 3)**

| MVAG       | Mittelverwendungs- und aufbringungsgruppen (1. und 2. Ebene)   | VA 2023           | VA 2022            | RA 2021           |
|------------|--|-------------------|--------------------|-------------------|
| 3413       | Auszahlungen für den Erwerb von Gebäuden und Bauten  |                   | 362.400,00         |                   |
| 3414       | Auszahlungen für den Erwerb von technischen Anlagen, Fahrzeuge und Maschinen                         |                   |                    |                   |
| 3415       | Auszahlungen für den Erwerb von Amts-, Betriebs- und Geschäftsausstattung                            |                   |                    |                   |
| 3416       | Auszahlungen für den Erwerb von Kulturgütern   |                   |                    |                   |
| 3417       | Auszahlungen für den Erwerb von Beteiligungen  |                   |                    |                   |
| <b>342</b> | <b>Auszahlungen von gewährten Darlehen sowie gewährten Vorschüssen</b>                               | <b>0,00</b>       | <b>0,00</b>        | <b>0,00</b>       |
| 3421       | Auszahlung von Darlehen an Träger des öffentlichen Rechts  |                   |                    |                   |
| 3422       | Auszahlung von Darlehen an Beteiligungen   |                   |                    |                   |
| 3423       | Auszahlung von Darlehen an Unternehmen und Haushalte   |                   |                    |                   |
| 3425       | Auszahlungen von Vorschüssen und Anzahlungen   |                   |                    |                   |
| <b>343</b> | <b>Auszahlungen aus Kapitaltransfers</b>   | <b>0,00</b>       | <b>0,00</b>        | <b>0,00</b>       |
| 3431       | Kapitaltransferzahlungen an Träger des öffentlichen Rechts   |                   |                    |                   |
| 3432       | Kapitaltransferzahlungen an Beteiligungen  |                   |                    |                   |
| 3433       | Kapitaltransferzahlungen an Unternehmen (Finanzunternehmen)  |                   |                    |                   |
| 3434       | Kapitaltransferzahlungen an Haushalte und Organisationen ohne Erwerbscharakter                       |                   |                    |                   |
| 3435       | Kapitaltransferzahlungen an das Ausland  |                   |                    |                   |
| <b>34</b>  | <b>Summe Auszahlungen investive Gebarung</b>   | <b>0,00</b>       | <b>362.400,00</b>  | <b>0,00</b>       |
| <b>SA2</b> | <b>Saldo (2) Geldfluss aus der Investiven Gebarung (33 – 34)</b>                                     | <b>0,00</b>       | <b>-262.400,00</b> | <b>0,00</b>       |
| <b>SA3</b> | <b>Saldo (3) Nettofinanzierungssaldo (Saldo 1 + Saldo 2)</b>   | <b>-81.500,00</b> | <b>-276.000,00</b> | <b>-67.618,30</b> |
| <b>351</b> | <b>Einzahlungen aus der Aufnahme von Finanzschulden</b>  | <b>0,00</b>       | <b>0,00</b>        | <b>0,00</b>       |
| 3511       | Einzahlungen aus empfangenen Darlehen von öffentlichen Körperschaften und Rechtsträgern              |                   |                    |                   |
| 3512       | Einzahlungen aus empfangenen Darlehen von Beteiligungen  |                   |                    |                   |
| 3513       | Einzahlungen aus empfangenen Darlehen von Unternehmen und privaten Haushalten                        |                   |                    |                   |
| 3514       | Einzahlungen aus Finanzschulden (Finanzunternehmen)  |                   |                    |                   |
| <b>353</b> | <b>Einzahlungen infolge eines Kapitaltausch bei derivativen Finanzinstrumenten mit Grundgeschäft</b> | <b>0,00</b>       | <b>0,00</b>        | <b>0,00</b>       |
| 3530       | Einzahlungen infolge eines Kapitaltausch bei derivativen Finanzinstrumenten mit Grundgeschäft        |                   |                    |                   |
| <b>355</b> | <b>Einzahlungen aus dem Abgang von Finanzinstrumenten</b>  | <b>0,00</b>       | <b>0,00</b>        | <b>0,00</b>       |
| 3550       | Einzahlungen aus dem Abgang von Finanzinstrumenten   |                   |                    |                   |
| <b>35</b>  | <b>Summe Einzahlungen aus der Finanzierungstätigkeit</b>   | <b>0,00</b>       | <b>0,00</b>        | <b>0,00</b>       |
| <b>361</b> | <b>Auszahlungen aus der Tilgung von Finanzschulden</b>   | <b>0,00</b>       | <b>0,00</b>        | <b>0,00</b>       |
| 3611       | Auszahlungen aus empfangenen Darlehen von öffentlichen Körperschaften und Rechtsträgern              |                   |                    |                   |

**Kunst, Kultur und Kultus (Gruppe 3)**

| MVAG       | Mittelverwendungs- und aufbringungsgruppen (1. und 2. Ebene)   | VA 2023           | VA 2022            | RA 2021           |
|------------|--|-------------------|--------------------|-------------------|
| 3612       | Auszahlungen aus empfangenen Darlehen von Beteiligungen  |                   |                    |                   |
| 3613       | Auszahlungen aus empfangenen Darlehen von Unternehmen und privaten Haushalten                        |                   |                    |                   |
| 3614       | Auszahlungen aus Finanzschulden  |                   |                    |                   |
| 3615       | Auszahlung aus der Rückzahlung von Leasingverbindlichkeiten  |                   |                    |                   |
| <b>363</b> | <b>Auszahlungen infolge eines Kapitaltausch bei derivativen Finanzinstrumenten mit Grundgeschäft</b> | <b>0,00</b>       | <b>0,00</b>        | <b>0,00</b>       |
| 3630       | Auszahlungen infolge eines Kapitaltausch bei derivativen Finanzinstrumenten mit Grundgeschäft        |                   |                    |                   |
| <b>365</b> | <b>Auszahlungen für den Erwerb von Finanzinstrumenten</b>  | <b>0,00</b>       | <b>0,00</b>        | <b>0,00</b>       |
| 3650       | Auszahlungen für den Erwerb von Finanzinstrumenten   |                   |                    |                   |
| <b>36</b>  | <b>Summe Auszahlungen aus der Finanzierungstätigkeit</b>   | <b>0,00</b>       | <b>0,00</b>        | <b>0,00</b>       |
| <b>SA4</b> | <b>Saldo (4) Geldfluss aus der Finanzierungstätigkeit (35 – 36)</b>                                  | <b>0,00</b>       | <b>0,00</b>        | <b>0,00</b>       |
| <b>SA5</b> | <b>Saldo (5) Geldfluss aus der voranschlagswirksamen Gebarung (Saldo 3 + Saldo 4)</b>                | <b>-81.500,00</b> | <b>-276.000,00</b> | <b>-67.618,30</b> |

**Soziale Wohlfahrt und Wohnbauförderung (Gruppe 4)**

| MVAG       | Mittelverwendungs- und aufbringungsgruppen (1. und 2. Ebene)  | VA 2023           | VA 2022           | RA 2021           |
|------------|---|-------------------|-------------------|-------------------|
| <b>311</b> | <b>Einzahlungen aus der operativen Verwaltungstätigkeit</b>   | <b>0,00</b>       | <b>47.200,00</b>  | <b>1.841,41</b>   |
| 3111       | Einzahlungen aus eigenen Abgaben  |                   |                   |                   |
| 3112       | Einzahlungen aus Ertragsanteilen  |                   |                   |                   |
| 3113       | Einzahlungen aus Gebühren   |                   |                   |                   |
| 3114       | Einzahlungen aus Leistungen   |                   |                   |                   |
| 3115       | Einzahlungen aus Besitz und wirtschaftlicher Tätigkeit  |                   |                   |                   |
| 3116       | Einzahlungen aus Veräußerung von geringwertigen Wirtschaftsgütern (GWG) und sonstige Einzahlungen                             |                   | 47.200,00         | 1.841,41          |
| <b>312</b> | <b>Einzahlungen aus Transfers (ohne Kapitaltransfers)</b>   | <b>0,00</b>       | <b>0,00</b>       | <b>0,00</b>       |
| 3121       | Transferzahlungen von Trägern des öffentlichen Rechts   |                   |                   |                   |
| 3122       | Transferzahlungen von Beteiligungen   |                   |                   |                   |
| 3123       | Transferzahlungen von Unternehmen (inkl. Finanzunternehmen)   |                   |                   |                   |
| 3124       | Transferzahlungen von Haushalte und Organisationen ohne Erwerbscharakter  |                   |                   |                   |
| 3125       | Transferzahlungen vom Ausland   |                   |                   |                   |
| 3126       | Investitions- und Tilgungszuschüsse zwischen Unternehmungen und Betrieben der Gebietskörperschaft und der Gebietskörperschaft |                   |                   |                   |
| <b>313</b> | <b>Einzahlungen aus Finanzerträgen</b>  | <b>0,00</b>       | <b>0,00</b>       | <b>0,00</b>       |
| 3131       | Einzahlungen aus Zinserträgen   |                   |                   |                   |
| 3133       | Einzahlungen aus Gewinnentnahmen von marktbestimmten Betrieben  |                   |                   |                   |
| 3134       | Sonstige Einzahlungen aus Finanzerträgen  |                   |                   |                   |
| 3135       | Einzahlungen aus Dividenden/Gewinnausschüttungen  |                   |                   |                   |
| <b>31</b>  | <b>Summe Einzahlungen operative Gebarung</b>  | <b>0,00</b>       | <b>47.200,00</b>  | <b>1.841,41</b>   |
| <b>321</b> | <b>Auszahlungen aus Personalaufwand</b>   | <b>0,00</b>       | <b>0,00</b>       | <b>0,00</b>       |
| 3211       | Auszahlungen für Personalaufwand Bezüge, Nebengebühren, und Mehrleistungsvergütungen)   |                   |                   |                   |
| 3212       | Auszahlungen für gesetzliche und freiwillige Sozialaufwendungen   |                   |                   |                   |
| 3213       | Auszahlungen aus sonstigem Personalaufwand  |                   |                   |                   |
| <b>322</b> | <b>Auszahlungen aus Sachaufwand (ohne Transferaufwand)</b>  | <b>5.500,00</b>   | <b>9.000,00</b>   | <b>96.585,28</b>  |
| 3221       | Auszahlungen für Gebrauchs- und Verbrauchsgüter, Handelswaren   | 1.100,00          | 2.600,00          | 914,52            |
| 3222       | Auszahlungen für Verwaltungs- und Betriebsaufwand   |                   |                   |                   |
| 3223       | Auszahlungen für Leasing- und Mietaufwand   |                   |                   |                   |
| 3224       | Auszahlungen für Instandhaltung   | 3.000,00          | 5.000,00          | 95.217,76         |
| 3225       | Sonstige Auszahlungen aus Sachaufwand   | 1.400,00          | 1.400,00          | 453,00            |
| <b>323</b> | <b>Auszahlungen aus Transfers (ohne Kapitaltransfers)</b>   | <b>445.300,00</b> | <b>444.600,00</b> | <b>386.393,11</b> |
| 3231       | Transferzahlungen an Träger des öffentlichen Rechts   | 389.000,00        | 375.000,00        | 338.037,42        |
| 3232       | Transferzahlungen an Beteiligungen  |                   |                   |                   |
| 3233       | Transferzahlungen an Unternehmen (inkl. Finanzunternehmen)  |                   |                   |                   |

**Soziale Wohlfahrt und Wohnbauförderung (Gruppe 4)**

| MVAG       | Mittelverwendungs- und aufbringungsgruppen (1. und 2. Ebene)  | VA 2023            | VA 2022            | RA 2021            |
|------------|---|--------------------|--------------------|--------------------|
| 3234       | Transferzahlungen an Haushalte und Organisationen ohne Erwerbscharakter   | 56.300,00          | 69.600,00          | 48.355,69          |
| 3235       | Transferzahlungen an das Ausland  |                    |                    |                    |
| 3236       | Investitions- und Tilgungszuschüsse zwischen Unternehmungen und Betrieben der Gebietskörperschaft und der Gebietskörperschaft   |                    |                    |                    |
| <b>324</b> | <b>Auszahlungen aus Finanzaufwand</b>   | <b>0,00</b>        | <b>0,00</b>        | <b>0,00</b>        |
| 3241       | Auszahlungen für Zinsaufwand, für Finanzierungsleasing, für Forderungskauf, für Finanzschulden und derivative Finanzinstrumente |                    |                    |                    |
| 3242       | Auszahlungen für Zinsen aus derivativen Finanzinstrumenten ohne Grundgeschäft   |                    |                    |                    |
| 3243       | Auszahlung aus Gewinnentnahmen von marktbestimmten Betrieben  |                    |                    |                    |
| 3244       | Sonstige Auszahlungen aus Finanzaufwendungen  |                    |                    |                    |
| <b>32</b>  | <b>Summe Auszahlungen operative Gebarung</b>  | <b>450.800,00</b>  | <b>453.600,00</b>  | <b>482.978,39</b>  |
| <b>SA1</b> | <b>Saldo (1) Geldfluss aus der Operativen Gebarung (31 – 32)</b>  | <b>-450.800,00</b> | <b>-406.400,00</b> | <b>-481.136,98</b> |
| <b>331</b> | <b>Einzahlungen aus der Investitionstätigkeit</b>   | <b>0,00</b>        | <b>0,00</b>        | <b>0,00</b>        |
| 3311       | Einzahlungen aus der Veräußerung von immateriellem Vermögen   |                    |                    |                    |
| 3312       | Einzahlungen aus der Veräußerung von Grundstücken und Grundstückeinrichtungen   |                    |                    |                    |
| 3313       | Einzahlungen aus der Veräußerung von Gebäuden und Bauten  |                    |                    |                    |
| 3314       | Einzahlungen aus der Veräußerung von technischen Anlagen, Fahrzeuge und Maschinen   |                    |                    |                    |
| 3315       | Einzahlungen aus der Veräußerung von Amts-, Betriebs- und Geschäftsausstattung  |                    |                    |                    |
| 3316       | Einzahlungen aus der Veräußerung von Kulturgütern   |                    |                    |                    |
| 3317       | Einzahlungen aus der Veräußerung von Beteiligungen  |                    |                    |                    |
| <b>332</b> | <b>Einzahlungen aus der Rückzahlung von Darlehen sowie gewährten Vorschüssen</b>  | <b>0,00</b>        | <b>0,00</b>        | <b>0,00</b>        |
| 3321       | Einzahlungen aus Darlehen an Träger des öffentlichen Rechts   |                    |                    |                    |
| 3322       | Einzahlungen aus Darlehen an Beteiligungen  |                    |                    |                    |
| 3323       | Einzahlungen aus Darlehen an Unternehmen und Haushalte  |                    |                    |                    |
| 3325       | Einzahlungen aus Vorschüssen und Anzahlungen  |                    |                    |                    |
| <b>333</b> | <b>Einzahlungen aus Kapitaltransfers</b>  | <b>0,00</b>        | <b>0,00</b>        | <b>0,00</b>        |
| 3331       | Kapitaltransferzahlungen von Trägern des öffentlichen Rechts  |                    |                    |                    |
| 3332       | Kapitaltransferzahlungen von Beteiligungen  |                    |                    |                    |
| 3333       | Kapitaltransferzahlungen von Unternehmen  |                    |                    |                    |
| 3334       | Kapitaltransferzahlungen von Haushalten und Organisationen ohne Erwerbscharakter  |                    |                    |                    |
| 3335       | Kapitaltransferzahlungen vom Ausland  |                    |                    |                    |
| <b>33</b>  | <b>Summe Einzahlungen investive Gebarung</b>  | <b>0,00</b>        | <b>0,00</b>        | <b>0,00</b>        |
| <b>341</b> | <b>Auszahlungen aus der Investitionstätigkeit</b>   | <b>0,00</b>        | <b>0,00</b>        | <b>0,00</b>        |
| 3411       | Auszahlungen für den Erwerb von immateriellem Vermögen  |                    |                    |                    |
| 3412       | Auszahlungen für den Erwerb von Grundstücken und Grundstückseinrichtungen   |                    |                    |                    |



**Soziale Wohlfahrt und Wohnbauförderung (Gruppe 4)**

| MVAG       | Mittelverwendungs- und aufbringungsgruppen (1. und 2. Ebene)   | VA 2023            | VA 2022            | RA 2021            |
|------------|--|--------------------|--------------------|--------------------|
| 3413       | Auszahlungen für den Erwerb von Gebäuden und Bauten  |                    |                    |                    |
| 3414       | Auszahlungen für den Erwerb von technischen Anlagen, Fahrzeuge und Maschinen                         |                    |                    |                    |
| 3415       | Auszahlungen für den Erwerb von Amts-, Betriebs- und Geschäftsausstattung                            |                    |                    |                    |
| 3416       | Auszahlungen für den Erwerb von Kulturgütern   |                    |                    |                    |
| 3417       | Auszahlungen für den Erwerb von Beteiligungen  |                    |                    |                    |
| <b>342</b> | <b>Auszahlungen von gewährten Darlehen sowie gewährten Vorschüssen</b>                               | <b>0,00</b>        | <b>0,00</b>        | <b>0,00</b>        |
| 3421       | Auszahlung von Darlehen an Träger des öffentlichen Rechts  |                    |                    |                    |
| 3422       | Auszahlung von Darlehen an Beteiligungen   |                    |                    |                    |
| 3423       | Auszahlung von Darlehen an Unternehmen und Haushalte   |                    |                    |                    |
| 3425       | Auszahlungen von Vorschüssen und Anzahlungen   |                    |                    |                    |
| <b>343</b> | <b>Auszahlungen aus Kapitaltransfers</b>   | <b>0,00</b>        | <b>0,00</b>        | <b>0,00</b>        |
| 3431       | Kapitaltransferzahlungen an Träger des öffentlichen Rechts   |                    |                    |                    |
| 3432       | Kapitaltransferzahlungen an Beteiligungen  |                    |                    |                    |
| 3433       | Kapitaltransferzahlungen an Unternehmen (Finanzunternehmen)  |                    |                    |                    |
| 3434       | Kapitaltransferzahlungen an Haushalte und Organisationen ohne Erwerbscharakter                       |                    |                    |                    |
| 3435       | Kapitaltransferzahlungen an das Ausland  |                    |                    |                    |
| <b>34</b>  | <b>Summe Auszahlungen investive Gebarung</b>   | <b>0,00</b>        | <b>0,00</b>        | <b>0,00</b>        |
| <b>SA2</b> | <b>Saldo (2) Geldfluss aus der Investiven Gebarung (33 – 34)</b>                                     | <b>0,00</b>        | <b>0,00</b>        | <b>0,00</b>        |
| <b>SA3</b> | <b>Saldo (3) Nettofinanzierungssaldo (Saldo 1 + Saldo 2)</b>   | <b>-450.800,00</b> | <b>-406.400,00</b> | <b>-481.136,98</b> |
| <b>351</b> | <b>Einzahlungen aus der Aufnahme von Finanzschulden</b>  | <b>0,00</b>        | <b>0,00</b>        | <b>0,00</b>        |
| 3511       | Einzahlungen aus empfangenen Darlehen von öffentlichen Körperschaften und Rechtsträgern              |                    |                    |                    |
| 3512       | Einzahlungen aus empfangenen Darlehen von Beteiligungen  |                    |                    |                    |
| 3513       | Einzahlungen aus empfangenen Darlehen von Unternehmen und privaten Haushalten                        |                    |                    |                    |
| 3514       | Einzahlungen aus Finanzschulden (Finanzunternehmen)  |                    |                    |                    |
| <b>353</b> | <b>Einzahlungen infolge eines Kapitaltausch bei derivativen Finanzinstrumenten mit Grundgeschäft</b> | <b>0,00</b>        | <b>0,00</b>        | <b>0,00</b>        |
| 3530       | Einzahlungen infolge eines Kapitaltausch bei derivativen Finanzinstrumenten mit Grundgeschäft        |                    |                    |                    |
| <b>355</b> | <b>Einzahlungen aus dem Abgang von Finanzinstrumenten</b>  | <b>0,00</b>        | <b>0,00</b>        | <b>0,00</b>        |
| 3550       | Einzahlungen aus dem Abgang von Finanzinstrumenten   |                    |                    |                    |
| <b>35</b>  | <b>Summe Einzahlungen aus der Finanzierungstätigkeit</b>   | <b>0,00</b>        | <b>0,00</b>        | <b>0,00</b>        |
| <b>361</b> | <b>Auszahlungen aus der Tilgung von Finanzschulden</b>   | <b>0,00</b>        | <b>0,00</b>        | <b>0,00</b>        |
| 3611       | Auszahlungen aus empfangenen Darlehen von öffentlichen Körperschaften und Rechtsträgern              |                    |                    |                    |

**Soziale Wohlfahrt und Wohnbauförderung (Gruppe 4)**

| MVAG       | Mittelverwendungs- und aufbringungsgruppen (1. und 2. Ebene)   | VA 2023            | VA 2022            | RA 2021            |
|------------|--|--------------------|--------------------|--------------------|
| 3612       | Auszahlungen aus empfangenen Darlehen von Beteiligungen  |                    |                    |                    |
| 3613       | Auszahlungen aus empfangenen Darlehen von Unternehmen und privaten Haushalten                        |                    |                    |                    |
| 3614       | Auszahlungen aus Finanzschulden  |                    |                    |                    |
| 3615       | Auszahlung aus der Rückzahlung von Leasingverbindlichkeiten  |                    |                    |                    |
| <b>363</b> | <b>Auszahlungen infolge eines Kapitaltausch bei derivativen Finanzinstrumenten mit Grundgeschäft</b> | <b>0,00</b>        | <b>0,00</b>        | <b>0,00</b>        |
| 3630       | Auszahlungen infolge eines Kapitaltausch bei derivativen Finanzinstrumenten mit Grundgeschäft        |                    |                    |                    |
| <b>365</b> | <b>Auszahlungen für den Erwerb von Finanzinstrumenten</b>  | <b>0,00</b>        | <b>0,00</b>        | <b>0,00</b>        |
| 3650       | Auszahlungen für den Erwerb von Finanzinstrumenten   |                    |                    |                    |
| <b>36</b>  | <b>Summe Auszahlungen aus der Finanzierungstätigkeit</b>   | <b>0,00</b>        | <b>0,00</b>        | <b>0,00</b>        |
| <b>SA4</b> | <b>Saldo (4) Geldfluss aus der Finanzierungstätigkeit (35 – 36)</b>                                  | <b>0,00</b>        | <b>0,00</b>        | <b>0,00</b>        |
| <b>SA5</b> | <b>Saldo (5) Geldfluss aus der voranschlagswirksamen Gebarung (Saldo 3 + Saldo 4)</b>                | <b>-450.800,00</b> | <b>-406.400,00</b> | <b>-481.136,98</b> |

## Gesundheit (Gruppe 5)

| MVAG       | Mittelverwendungs- und aufbringungsgruppen (1. und 2. Ebene)  | VA 2023           | VA 2022           | RA 2021           |
|------------|---|-------------------|-------------------|-------------------|
| <b>311</b> | <b>Einzahlungen aus der operativen Verwaltungstätigkeit</b>   | <b>16.300,00</b>  | <b>900,00</b>     | <b>21.938,95</b>  |
| 3111       | Einzahlungen aus eigenen Abgaben  |                   |                   |                   |
| 3112       | Einzahlungen aus Ertragsanteilen  |                   |                   |                   |
| 3113       | Einzahlungen aus Gebühren   |                   |                   |                   |
| 3114       | Einzahlungen aus Leistungen   | 1.300,00          | 900,00            | 1.653,68          |
| 3115       | Einzahlungen aus Besitz und wirtschaftlicher Tätigkeit  |                   |                   |                   |
| 3116       | Einzahlungen aus Veräußerung von geringwertigen Wirtschaftsgütern (GWG) und sonstige Einzahlungen                             | 15.000,00         |                   | 20.285,27         |
| <b>312</b> | <b>Einzahlungen aus Transfers (ohne Kapitaltransfers)</b>   | <b>0,00</b>       | <b>18.700,00</b>  | <b>0,00</b>       |
| 3121       | Transferzahlungen von Trägern des öffentlichen Rechts   |                   | 18.700,00         |                   |
| 3122       | Transferzahlungen von Beteiligungen   |                   |                   |                   |
| 3123       | Transferzahlungen von Unternehmen (inkl. Finanzunternehmen)   |                   |                   |                   |
| 3124       | Transferzahlungen von Haushalte und Organisationen ohne Erwerbscharakter  |                   |                   |                   |
| 3125       | Transferzahlungen vom Ausland   |                   |                   |                   |
| 3126       | Investitions- und Tilgungszuschüsse zwischen Unternehmungen und Betrieben der Gebietskörperschaft und der Gebietskörperschaft |                   |                   |                   |
| <b>313</b> | <b>Einzahlungen aus Finanzerträgen</b>  | <b>0,00</b>       | <b>0,00</b>       | <b>0,00</b>       |
| 3131       | Einzahlungen aus Zinserträgen   |                   |                   |                   |
| 3133       | Einzahlungen aus Gewinnentnahmen von marktbestimmten Betrieben  |                   |                   |                   |
| 3134       | Sonstige Einzahlungen aus Finanzerträgen  |                   |                   |                   |
| 3135       | Einzahlungen aus Dividenden/Gewinnausschüttungen  |                   |                   |                   |
| <b>31</b>  | <b>Summe Einzahlungen operative Gebarung</b>  | <b>16.300,00</b>  | <b>19.600,00</b>  | <b>21.938,95</b>  |
| <b>321</b> | <b>Auszahlungen aus Personalaufwand</b>   | <b>0,00</b>       | <b>0,00</b>       | <b>0,00</b>       |
| 3211       | Auszahlungen für Personalaufwand Bezüge, Nebengebühren, und Mehrleistungsvergütungen)   |                   |                   |                   |
| 3212       | Auszahlungen für gesetzliche und freiwillige Sozialaufwendungen   |                   |                   |                   |
| 3213       | Auszahlungen aus sonstigem Personalaufwand  |                   |                   |                   |
| <b>322</b> | <b>Auszahlungen aus Sachaufwand (ohne Transferaufwand)</b>  | <b>21.100,00</b>  | <b>8.400,00</b>   | <b>25.341,41</b>  |
| 3221       | Auszahlungen für Gebrauchs- und Verbrauchsgüter, Handelswaren   | 600,00            | 2.100,00          | 252,27            |
| 3222       | Auszahlungen für Verwaltungs- und Betriebsaufwand   | 700,00            | 700,00            | 571,51            |
| 3223       | Auszahlungen für Leasing- und Mietaufwand   |                   |                   |                   |
| 3224       | Auszahlungen für Instandhaltung   |                   |                   |                   |
| 3225       | Sonstige Auszahlungen aus Sachaufwand   | 19.800,00         | 5.600,00          | 24.517,63         |
| <b>323</b> | <b>Auszahlungen aus Transfers (ohne Kapitaltransfers)</b>   | <b>649.800,00</b> | <b>634.000,00</b> | <b>599.613,60</b> |
| 3231       | Transferzahlungen an Träger des öffentlichen Rechts   | 648.800,00        | 631.000,00        | 599.613,60        |
| 3232       | Transferzahlungen an Beteiligungen  |                   |                   |                   |
| 3233       | Transferzahlungen an Unternehmen (inkl. Finanzunternehmen)  |                   |                   |                   |

## Gesundheit (Gruppe 5)

| MVAG       | Mittelverwendungs- und aufbringungsgruppen (1. und 2. Ebene)  | VA 2023            | VA 2022            | RA 2021            |
|------------|---|--------------------|--------------------|--------------------|
| 3234       | Transferzahlungen an Haushalte und Organisationen ohne Erwerbscharakter   | 1.000,00           | 3.000,00           |                    |
| 3235       | Transferzahlungen an das Ausland  |                    |                    |                    |
| 3236       | Investitions- und Tilgungszuschüsse zwischen Unternehmungen und Betrieben der Gebietskörperschaft und der Gebietskörperschaft   |                    |                    |                    |
| <b>324</b> | <b>Auszahlungen aus Finanzaufwand</b>   | <b>0,00</b>        | <b>0,00</b>        | <b>0,00</b>        |
| 3241       | Auszahlungen für Zinsaufwand, für Finanzierungsleasing, für Forderungskauf, für Finanzschulden und derivative Finanzinstrumente |                    |                    |                    |
| 3242       | Auszahlungen für Zinsen aus derivativen Finanzinstrumenten ohne Grundgeschäft   |                    |                    |                    |
| 3243       | Auszahlung aus Gewinnentnahmen von marktbestimmten Betrieben  |                    |                    |                    |
| 3244       | Sonstige Auszahlungen aus Finanzaufwendungen  |                    |                    |                    |
| <b>32</b>  | <b>Summe Auszahlungen operative Gebarung</b>  | <b>670.900,00</b>  | <b>642.400,00</b>  | <b>624.955,01</b>  |
| <b>SA1</b> | <b>Saldo (1) Geldfluss aus der Operativen Gebarung (31 – 32)</b>  | <b>-654.600,00</b> | <b>-622.800,00</b> | <b>-603.016,06</b> |
| <b>331</b> | <b>Einzahlungen aus der Investitionstätigkeit</b>   | <b>0,00</b>        | <b>0,00</b>        | <b>0,00</b>        |
| 3311       | Einzahlungen aus der Veräußerung von immateriellem Vermögen   |                    |                    |                    |
| 3312       | Einzahlungen aus der Veräußerung von Grundstücken und Grundstückeinrichtungen   |                    |                    |                    |
| 3313       | Einzahlungen aus der Veräußerung von Gebäuden und Bauten  |                    |                    |                    |
| 3314       | Einzahlungen aus der Veräußerung von technischen Anlagen, Fahrzeuge und Maschinen   |                    |                    |                    |
| 3315       | Einzahlungen aus der Veräußerung von Amts-, Betriebs- und Geschäftsausstattung  |                    |                    |                    |
| 3316       | Einzahlungen aus der Veräußerung von Kulturgütern   |                    |                    |                    |
| 3317       | Einzahlungen aus der Veräußerung von Beteiligungen  |                    |                    |                    |
| <b>332</b> | <b>Einzahlungen aus der Rückzahlung von Darlehen sowie gewährten Vorschüssen</b>  | <b>0,00</b>        | <b>0,00</b>        | <b>0,00</b>        |
| 3321       | Einzahlungen aus Darlehen an Träger des öffentlichen Rechts   |                    |                    |                    |
| 3322       | Einzahlungen aus Darlehen an Beteiligungen  |                    |                    |                    |
| 3323       | Einzahlungen aus Darlehen an Unternehmen und Haushalte  |                    |                    |                    |
| 3325       | Einzahlungen aus Vorschüssen und Anzahlungen  |                    |                    |                    |
| <b>333</b> | <b>Einzahlungen aus Kapitaltransfers</b>  | <b>0,00</b>        | <b>0,00</b>        | <b>0,00</b>        |
| 3331       | Kapitaltransferzahlungen von Trägern des öffentlichen Rechts  |                    |                    |                    |
| 3332       | Kapitaltransferzahlungen von Beteiligungen  |                    |                    |                    |
| 3333       | Kapitaltransferzahlungen von Unternehmen  |                    |                    |                    |
| 3334       | Kapitaltransferzahlungen von Haushalten und Organisationen ohne Erwerbscharakter  |                    |                    |                    |
| 3335       | Kapitaltransferzahlungen vom Ausland  |                    |                    |                    |
| <b>33</b>  | <b>Summe Einzahlungen investive Gebarung</b>  | <b>0,00</b>        | <b>0,00</b>        | <b>0,00</b>        |
| <b>341</b> | <b>Auszahlungen aus der Investitionstätigkeit</b>   | <b>615.000,00</b>  | <b>0,00</b>        | <b>0,00</b>        |
| 3411       | Auszahlungen für den Erwerb von immateriellem Vermögen  |                    |                    |                    |
| 3412       | Auszahlungen für den Erwerb von Grundstücken und Grundstückseinrichtungen   |                    |                    |                    |

## Gesundheit (Gruppe 5)

| MVAG       | Mittelverwendungs- und aufbringungsgruppen (1. und 2. Ebene)   | VA 2023              | VA 2022            | RA 2021            |
|------------|--|----------------------|--------------------|--------------------|
| 3413       | Auszahlungen für den Erwerb von Gebäuden und Bauten  | 615.000,00           |                    |                    |
| 3414       | Auszahlungen für den Erwerb von technischen Anlagen, Fahrzeuge und Maschinen                         |                      |                    |                    |
| 3415       | Auszahlungen für den Erwerb von Amts-, Betriebs- und Geschäftsausstattung                            |                      |                    |                    |
| 3416       | Auszahlungen für den Erwerb von Kulturgütern   |                      |                    |                    |
| 3417       | Auszahlungen für den Erwerb von Beteiligungen  |                      |                    |                    |
| <b>342</b> | <b>Auszahlungen von gewährten Darlehen sowie gewährten Vorschüssen</b>                               | <b>0,00</b>          | <b>0,00</b>        | <b>0,00</b>        |
| 3421       | Auszahlung von Darlehen an Träger des öffentlichen Rechts  |                      |                    |                    |
| 3422       | Auszahlung von Darlehen an Beteiligungen   |                      |                    |                    |
| 3423       | Auszahlung von Darlehen an Unternehmen und Haushalte   |                      |                    |                    |
| 3425       | Auszahlungen von Vorschüssen und Anzahlungen   |                      |                    |                    |
| <b>343</b> | <b>Auszahlungen aus Kapitaltransfers</b>   | <b>0,00</b>          | <b>0,00</b>        | <b>0,00</b>        |
| 3431       | Kapitaltransferzahlungen an Träger des öffentlichen Rechts   |                      |                    |                    |
| 3432       | Kapitaltransferzahlungen an Beteiligungen  |                      |                    |                    |
| 3433       | Kapitaltransferzahlungen an Unternehmen (Finanzunternehmen)  |                      |                    |                    |
| 3434       | Kapitaltransferzahlungen an Haushalte und Organisationen ohne Erwerbscharakter                       |                      |                    |                    |
| 3435       | Kapitaltransferzahlungen an das Ausland  |                      |                    |                    |
| <b>34</b>  | <b>Summe Auszahlungen investive Gebarung</b>   | <b>615.000,00</b>    | <b>0,00</b>        | <b>0,00</b>        |
| <b>SA2</b> | <b>Saldo (2) Geldfluss aus der Investiven Gebarung (33 – 34)</b>                                     | <b>-615.000,00</b>   | <b>0,00</b>        | <b>0,00</b>        |
| <b>SA3</b> | <b>Saldo (3) Nettofinanzierungssaldo (Saldo 1 + Saldo 2)</b>   | <b>-1.269.600,00</b> | <b>-622.800,00</b> | <b>-603.016,06</b> |
| <b>351</b> | <b>Einzahlungen aus der Aufnahme von Finanzschulden</b>  | <b>600.000,00</b>    | <b>0,00</b>        | <b>0,00</b>        |
| 3511       | Einzahlungen aus empfangenen Darlehen von öffentlichen Körperschaften und Rechtsträgern              |                      |                    |                    |
| 3512       | Einzahlungen aus empfangenen Darlehen von Beteiligungen  |                      |                    |                    |
| 3513       | Einzahlungen aus empfangenen Darlehen von Unternehmen und privaten Haushalten                        |                      |                    |                    |
| 3514       | Einzahlungen aus Finanzschulden (Finanzunternehmen)  | 600.000,00           |                    |                    |
| <b>353</b> | <b>Einzahlungen infolge eines Kapitaltausch bei derivativen Finanzinstrumenten mit Grundgeschäft</b> | <b>0,00</b>          | <b>0,00</b>        | <b>0,00</b>        |
| 3530       | Einzahlungen infolge eines Kapitaltausch bei derivativen Finanzinstrumenten mit Grundgeschäft        |                      |                    |                    |
| <b>355</b> | <b>Einzahlungen aus dem Abgang von Finanzinstrumenten</b>  | <b>0,00</b>          | <b>0,00</b>        | <b>0,00</b>        |
| 3550       | Einzahlungen aus dem Abgang von Finanzinstrumenten   |                      |                    |                    |
| <b>35</b>  | <b>Summe Einzahlungen aus der Finanzierungstätigkeit</b>   | <b>600.000,00</b>    | <b>0,00</b>        | <b>0,00</b>        |
| <b>361</b> | <b>Auszahlungen aus der Tilgung von Finanzschulden</b>   | <b>0,00</b>          | <b>0,00</b>        | <b>0,00</b>        |
| 3611       | Auszahlungen aus empfangenen Darlehen von öffentlichen Körperschaften und Rechtsträgern              |                      |                    |                    |

## Gesundheit (Gruppe 5)

| MVAG       | Mittelverwendungs- und aufbringungsgruppen (1. und 2. Ebene)   | VA 2023            | VA 2022            | RA 2021            |
|------------|--|--------------------|--------------------|--------------------|
| 3612       | Auszahlungen aus empfangenen Darlehen von Beteiligungen  |                    |                    |                    |
| 3613       | Auszahlungen aus empfangenen Darlehen von Unternehmen und privaten Haushalten                        |                    |                    |                    |
| 3614       | Auszahlungen aus Finanzschulden  |                    |                    |                    |
| 3615       | Auszahlung aus der Rückzahlung von Leasingverbindlichkeiten  |                    |                    |                    |
| <b>363</b> | <b>Auszahlungen infolge eines Kapitaltausch bei derivativen Finanzinstrumenten mit Grundgeschäft</b> | <b>0,00</b>        | <b>0,00</b>        | <b>0,00</b>        |
| 3630       | Auszahlungen infolge eines Kapitaltausch bei derivativen Finanzinstrumenten mit Grundgeschäft        |                    |                    |                    |
| <b>365</b> | <b>Auszahlungen für den Erwerb von Finanzinstrumenten</b>  | <b>0,00</b>        | <b>0,00</b>        | <b>0,00</b>        |
| 3650       | Auszahlungen für den Erwerb von Finanzinstrumenten   |                    |                    |                    |
| <b>36</b>  | <b>Summe Auszahlungen aus der Finanzierungstätigkeit</b>   | <b>0,00</b>        | <b>0,00</b>        | <b>0,00</b>        |
| <b>SA4</b> | <b>Saldo (4) Geldfluss aus der Finanzierungstätigkeit (35 – 36)</b>                                  | <b>600.000,00</b>  | <b>0,00</b>        | <b>0,00</b>        |
| <b>SA5</b> | <b>Saldo (5) Geldfluss aus der voranschlagswirksamen Gebarung (Saldo 3 + Saldo 4)</b>                | <b>-669.600,00</b> | <b>-622.800,00</b> | <b>-603.016,06</b> |

## Straßen- und Wasserbau, Verkehr (Gruppe 6)

| MVAG       | Mittelverwendungs- und aufbringungsgruppen (1. und 2. Ebene)  | VA 2023           | VA 2022           | RA 2021           |
|------------|---|-------------------|-------------------|-------------------|
| <b>311</b> | <b>Einzahlungen aus der operativen Verwaltungstätigkeit</b>   | <b>75.500,00</b>  | <b>312.300,00</b> | <b>335.815,09</b> |
| 3111       | Einzahlungen aus eigenen Abgaben  |                   |                   |                   |
| 3112       | Einzahlungen aus Ertragsanteilen  |                   |                   |                   |
| 3113       | Einzahlungen aus Gebühren   |                   |                   |                   |
| 3114       | Einzahlungen aus Leistungen   |                   |                   |                   |
| 3115       | Einzahlungen aus Besitz und wirtschaftlicher Tätigkeit  |                   |                   |                   |
| 3116       | Einzahlungen aus Veräußerung von geringwertigen Wirtschaftsgütern (GWG) und sonstige Einzahlungen                             | 75.500,00         | 312.300,00        | 335.815,09        |
| <b>312</b> | <b>Einzahlungen aus Transfers (ohne Kapitaltransfers)</b>   | <b>150.100,00</b> | <b>160.200,00</b> | <b>218.224,34</b> |
| 3121       | Transferzahlungen von Trägern des öffentlichen Rechts   | 150.000,00        | 160.000,00        | 218.124,34        |
| 3122       | Transferzahlungen von Beteiligungen   |                   |                   |                   |
| 3123       | Transferzahlungen von Unternehmen (inkl. Finanzunternehmen)   |                   |                   |                   |
| 3124       | Transferzahlungen von Haushalte und Organisationen ohne Erwerbscharakter  | 100,00            | 200,00            | 100,00            |
| 3125       | Transferzahlungen vom Ausland   |                   |                   |                   |
| 3126       | Investitions- und Tilgungszuschüsse zwischen Unternehmungen und Betrieben der Gebietskörperschaft und der Gebietskörperschaft |                   |                   |                   |
| <b>313</b> | <b>Einzahlungen aus Finanzerträgen</b>  | <b>0,00</b>       | <b>0,00</b>       | <b>0,00</b>       |
| 3131       | Einzahlungen aus Zinserträgen   |                   |                   |                   |
| 3133       | Einzahlungen aus Gewinnentnahmen von marktbestimmten Betrieben  |                   |                   |                   |
| 3134       | Sonstige Einzahlungen aus Finanzerträgen  |                   |                   |                   |
| 3135       | Einzahlungen aus Dividenden/Gewinnausschüttungen  |                   |                   |                   |
| <b>31</b>  | <b>Summe Einzahlungen operative Gebarung</b>  | <b>225.600,00</b> | <b>472.500,00</b> | <b>554.039,43</b> |
| <b>321</b> | <b>Auszahlungen aus Personalaufwand</b>   | <b>0,00</b>       | <b>0,00</b>       | <b>0,00</b>       |
| 3211       | Auszahlungen für Personalaufwand Bezüge, Nebengebühren, und Mehrleistungsvergütungen)   |                   |                   |                   |
| 3212       | Auszahlungen für gesetzliche und freiwillige Sozialaufwendungen   |                   |                   |                   |
| 3213       | Auszahlungen aus sonstigem Personalaufwand  |                   |                   |                   |
| <b>322</b> | <b>Auszahlungen aus Sachaufwand (ohne Transferaufwand)</b>  | <b>95.800,00</b>  | <b>384.700,00</b> | <b>450.884,48</b> |
| 3221       | Auszahlungen für Gebrauchs- und Verbrauchsgüter, Handelswaren   | 4.400,00          | 3.500,00          | 3.274,79          |
| 3222       | Auszahlungen für Verwaltungs- und Betriebsaufwand   | 900,00            | 700,00            | 281,77            |
| 3223       | Auszahlungen für Leasing- und Mietaufwand   |                   |                   |                   |
| 3224       | Auszahlungen für Instandhaltung   | 10.500,00         | 20.600,00         | 15.979,15         |
| 3225       | Sonstige Auszahlungen aus Sachaufwand   | 80.000,00         | 359.900,00        | 431.348,77        |
| <b>323</b> | <b>Auszahlungen aus Transfers (ohne Kapitaltransfers)</b>   | <b>0,00</b>       | <b>1.500,00</b>   | <b>0,00</b>       |
| 3231       | Transferzahlungen an Träger des öffentlichen Rechts   |                   | 1.500,00          |                   |
| 3232       | Transferzahlungen an Beteiligungen  |                   |                   |                   |
| 3233       | Transferzahlungen an Unternehmen (inkl. Finanzunternehmen)  |                   |                   |                   |

**Straßen- und Wasserbau, Verkehr (Gruppe 6)**

| MVAG       | Mittelverwendungs- und aufbringungsgruppen (1. und 2. Ebene)  | VA 2023           | VA 2022           | RA 2021           |
|------------|---|-------------------|-------------------|-------------------|
| 3234       | Transferzahlungen an Haushalte und Organisationen ohne Erwerbscharakter   |                   |                   |                   |
| 3235       | Transferzahlungen an das Ausland  |                   |                   |                   |
| 3236       | Investitions- und Tilgungszuschüsse zwischen Unternehmungen und Betrieben der Gebietskörperschaft und der Gebietskörperschaft   |                   |                   |                   |
| <b>324</b> | <b>Auszahlungen aus Finanzaufwand</b>   | <b>0,00</b>       | <b>0,00</b>       | <b>0,00</b>       |
| 3241       | Auszahlungen für Zinsaufwand, für Finanzierungsleasing, für Forderungskauf, für Finanzschulden und derivative Finanzinstrumente |                   |                   |                   |
| 3242       | Auszahlungen für Zinsen aus derivativen Finanzinstrumenten ohne Grundgeschäft   |                   |                   |                   |
| 3243       | Auszahlung aus Gewinnentnahmen von marktbestimmten Betrieben  |                   |                   |                   |
| 3244       | Sonstige Auszahlungen aus Finanzaufwendungen  |                   |                   |                   |
| <b>32</b>  | <b>Summe Auszahlungen operative Gebarung</b>  | <b>95.800,00</b>  | <b>386.200,00</b> | <b>450.884,48</b> |
| <b>SA1</b> | <b>Saldo (1) Geldfluss aus der Operativen Gebarung (31 – 32)</b>  | <b>129.800,00</b> | <b>86.300,00</b>  | <b>103.154,95</b> |
| <b>331</b> | <b>Einzahlungen aus der Investitionstätigkeit</b>   | <b>0,00</b>       | <b>0,00</b>       | <b>0,00</b>       |
| 3311       | Einzahlungen aus der Veräußerung von immateriellem Vermögen   |                   |                   |                   |
| 3312       | Einzahlungen aus der Veräußerung von Grundstücken und Grundstückeinrichtungen   |                   |                   |                   |
| 3313       | Einzahlungen aus der Veräußerung von Gebäuden und Bauten  |                   |                   |                   |
| 3314       | Einzahlungen aus der Veräußerung von technischen Anlagen, Fahrzeuge und Maschinen   |                   |                   |                   |
| 3315       | Einzahlungen aus der Veräußerung von Amts-, Betriebs- und Geschäftsausstattung  |                   |                   |                   |
| 3316       | Einzahlungen aus der Veräußerung von Kulturgütern   |                   |                   |                   |
| 3317       | Einzahlungen aus der Veräußerung von Beteiligungen  |                   |                   |                   |
| <b>332</b> | <b>Einzahlungen aus der Rückzahlung von Darlehen sowie gewährten Vorschüssen</b>  | <b>0,00</b>       | <b>0,00</b>       | <b>0,00</b>       |
| 3321       | Einzahlungen aus Darlehen an Träger des öffentlichen Rechts   |                   |                   |                   |
| 3322       | Einzahlungen aus Darlehen an Beteiligungen  |                   |                   |                   |
| 3323       | Einzahlungen aus Darlehen an Unternehmen und Haushalte  |                   |                   |                   |
| 3325       | Einzahlungen aus Vorschüssen und Anzahlungen  |                   |                   |                   |
| <b>333</b> | <b>Einzahlungen aus Kapitaltransfers</b>  | <b>0,00</b>       | <b>0,00</b>       | <b>3.000,00</b>   |
| 3331       | Kapitaltransferzahlungen von Trägern des öffentlichen Rechts  |                   |                   | 3.000,00          |
| 3332       | Kapitaltransferzahlungen von Beteiligungen  |                   |                   |                   |
| 3333       | Kapitaltransferzahlungen von Unternehmen  |                   |                   |                   |
| 3334       | Kapitaltransferzahlungen von Haushalten und Organisationen ohne Erwerbscharakter  |                   |                   |                   |
| 3335       | Kapitaltransferzahlungen vom Ausland  |                   |                   |                   |
| <b>33</b>  | <b>Summe Einzahlungen investive Gebarung</b>  | <b>0,00</b>       | <b>0,00</b>       | <b>3.000,00</b>   |
| <b>341</b> | <b>Auszahlungen aus der Investitionstätigkeit</b>   | <b>225.000,00</b> | <b>472.000,00</b> | <b>443.329,36</b> |
| 3411       | Auszahlungen für den Erwerb von immateriellem Vermögen  |                   |                   |                   |
| 3412       | Auszahlungen für den Erwerb von Grundstücken und Grundstückseinrichtungen   | 225.000,00        | 472.000,00        | 443.329,36        |



**Straßen- und Wasserbau, Verkehr (Gruppe 6)**

| MVAG       | Mittelverwendungs- und aufbringungsgruppen (1. und 2. Ebene)   | VA 2023            | VA 2022            | RA 2021            |
|------------|--|--------------------|--------------------|--------------------|
| 3413       | Auszahlungen für den Erwerb von Gebäuden und Bauten  |                    |                    |                    |
| 3414       | Auszahlungen für den Erwerb von technischen Anlagen, Fahrzeuge und Maschinen                         |                    |                    |                    |
| 3415       | Auszahlungen für den Erwerb von Amts-, Betriebs- und Geschäftsausstattung                            |                    |                    |                    |
| 3416       | Auszahlungen für den Erwerb von Kulturgütern   |                    |                    |                    |
| 3417       | Auszahlungen für den Erwerb von Beteiligungen  |                    |                    |                    |
| <b>342</b> | <b>Auszahlungen von gewährten Darlehen sowie gewährten Vorschüssen</b>                               | <b>0,00</b>        | <b>0,00</b>        | <b>0,00</b>        |
| 3421       | Auszahlung von Darlehen an Träger des öffentlichen Rechts  |                    |                    |                    |
| 3422       | Auszahlung von Darlehen an Beteiligungen   |                    |                    |                    |
| 3423       | Auszahlung von Darlehen an Unternehmen und Haushalte   |                    |                    |                    |
| 3425       | Auszahlungen von Vorschüssen und Anzahlungen   |                    |                    |                    |
| <b>343</b> | <b>Auszahlungen aus Kapitaltransfers</b>   | <b>0,00</b>        | <b>0,00</b>        | <b>0,00</b>        |
| 3431       | Kapitaltransferzahlungen an Träger des öffentlichen Rechts   |                    |                    |                    |
| 3432       | Kapitaltransferzahlungen an Beteiligungen  |                    |                    |                    |
| 3433       | Kapitaltransferzahlungen an Unternehmen (Finanzunternehmen)  |                    |                    |                    |
| 3434       | Kapitaltransferzahlungen an Haushalte und Organisationen ohne Erwerbscharakter                       |                    |                    |                    |
| 3435       | Kapitaltransferzahlungen an das Ausland  |                    |                    |                    |
| <b>34</b>  | <b>Summe Auszahlungen investive Gebarung</b>   | <b>225.000,00</b>  | <b>472.000,00</b>  | <b>443.329,36</b>  |
| <b>SA2</b> | <b>Saldo (2) Geldfluss aus der Investiven Gebarung (33 – 34)</b>                                     | <b>-225.000,00</b> | <b>-472.000,00</b> | <b>-440.329,36</b> |
| <b>SA3</b> | <b>Saldo (3) Nettofinanzierungssaldo (Saldo 1 + Saldo 2)</b>   | <b>-95.200,00</b>  | <b>-385.700,00</b> | <b>-337.174,41</b> |
| <b>351</b> | <b>Einzahlungen aus der Aufnahme von Finanzschulden</b>  | <b>600.000,00</b>  | <b>0,00</b>        | <b>0,00</b>        |
| 3511       | Einzahlungen aus empfangenen Darlehen von öffentlichen Körperschaften und Rechtsträgern              |                    |                    |                    |
| 3512       | Einzahlungen aus empfangenen Darlehen von Beteiligungen  |                    |                    |                    |
| 3513       | Einzahlungen aus empfangenen Darlehen von Unternehmen und privaten Haushalten                        |                    |                    |                    |
| 3514       | Einzahlungen aus Finanzschulden (Finanzunternehmen)  | 600.000,00         |                    |                    |
| <b>353</b> | <b>Einzahlungen infolge eines Kapitaltausch bei derivativen Finanzinstrumenten mit Grundgeschäft</b> | <b>0,00</b>        | <b>0,00</b>        | <b>0,00</b>        |
| 3530       | Einzahlungen infolge eines Kapitaltausch bei derivativen Finanzinstrumenten mit Grundgeschäft        |                    |                    |                    |
| <b>355</b> | <b>Einzahlungen aus dem Abgang von Finanzinstrumenten</b>  | <b>0,00</b>        | <b>0,00</b>        | <b>0,00</b>        |
| 3550       | Einzahlungen aus dem Abgang von Finanzinstrumenten   |                    |                    |                    |
| <b>35</b>  | <b>Summe Einzahlungen aus der Finanzierungstätigkeit</b>   | <b>600.000,00</b>  | <b>0,00</b>        | <b>0,00</b>        |
| <b>361</b> | <b>Auszahlungen aus der Tilgung von Finanzschulden</b>   | <b>0,00</b>        | <b>0,00</b>        | <b>0,00</b>        |
| 3611       | Auszahlungen aus empfangenen Darlehen von öffentlichen Körperschaften und Rechtsträgern              |                    |                    |                    |

**Straßen- und Wasserbau, Verkehr (Gruppe 6)**

| MVAG       | Mittelverwendungs- und aufbringungsgruppen (1. und 2. Ebene)   | VA 2023           | VA 2022            | RA 2021            |
|------------|--|-------------------|--------------------|--------------------|
| 3612       | Auszahlungen aus empfangenen Darlehen von Beteiligungen  |                   |                    |                    |
| 3613       | Auszahlungen aus empfangenen Darlehen von Unternehmen und privaten Haushalten                        |                   |                    |                    |
| 3614       | Auszahlungen aus Finanzschulden  |                   |                    |                    |
| 3615       | Auszahlung aus der Rückzahlung von Leasingverbindlichkeiten  |                   |                    |                    |
| <b>363</b> | <b>Auszahlungen infolge eines Kapitaltausch bei derivativen Finanzinstrumenten mit Grundgeschäft</b> | <b>0,00</b>       | <b>0,00</b>        | <b>0,00</b>        |
| 3630       | Auszahlungen infolge eines Kapitaltausch bei derivativen Finanzinstrumenten mit Grundgeschäft        |                   |                    |                    |
| <b>365</b> | <b>Auszahlungen für den Erwerb von Finanzinstrumenten</b>  | <b>0,00</b>       | <b>0,00</b>        | <b>0,00</b>        |
| 3650       | Auszahlungen für den Erwerb von Finanzinstrumenten   |                   |                    |                    |
| <b>36</b>  | <b>Summe Auszahlungen aus der Finanzierungstätigkeit</b>   | <b>0,00</b>       | <b>0,00</b>        | <b>0,00</b>        |
| <b>SA4</b> | <b>Saldo (4) Geldfluss aus der Finanzierungstätigkeit (35 – 36)</b>                                  | <b>600.000,00</b> | <b>0,00</b>        | <b>0,00</b>        |
| <b>SA5</b> | <b>Saldo (5) Geldfluss aus der voranschlagswirksamen Gebarung (Saldo 3 + Saldo 4)</b>                | <b>504.800,00</b> | <b>-385.700,00</b> | <b>-337.174,41</b> |

**Wirtschaftsförderung (Gruppe 7)**

| MVAG       | Mittelverwendungs- und aufbringungsgruppen (1. und 2. Ebene)  | VA 2023          | VA 2022          | RA 2021          |
|------------|---|------------------|------------------|------------------|
| <b>311</b> | <b>Einzahlungen aus der operativen Verwaltungstätigkeit</b>   | <b>4.100,00</b>  | <b>12.200,00</b> | <b>23.347,42</b> |
| 3111       | Einzahlungen aus eigenen Abgaben  |                  |                  |                  |
| 3112       | Einzahlungen aus Ertragsanteilen  |                  |                  |                  |
| 3113       | Einzahlungen aus Gebühren   |                  |                  |                  |
| 3114       | Einzahlungen aus Leistungen   | 100,00           | 100,00           | 65,86            |
| 3115       | Einzahlungen aus Besitz und wirtschaftlicher Tätigkeit  |                  |                  |                  |
| 3116       | Einzahlungen aus Veräußerung von geringwertigen Wirtschaftsgütern (GWG) und sonstige Einzahlungen                             | 4.000,00         | 12.100,00        | 23.281,56        |
| <b>312</b> | <b>Einzahlungen aus Transfers (ohne Kapitaltransfers)</b>   | <b>3.000,00</b>  | <b>9.000,00</b>  | <b>3.000,00</b>  |
| 3121       | Transferzahlungen von Trägern des öffentlichen Rechts   | 3.000,00         | 9.000,00         | 3.000,00         |
| 3122       | Transferzahlungen von Beteiligungen   |                  |                  |                  |
| 3123       | Transferzahlungen von Unternehmen (inkl. Finanzunternehmen)   |                  |                  |                  |
| 3124       | Transferzahlungen von Haushalte und Organisationen ohne Erwerbscharakter  |                  |                  |                  |
| 3125       | Transferzahlungen vom Ausland   |                  |                  |                  |
| 3126       | Investitions- und Tilgungszuschüsse zwischen Unternehmungen und Betrieben der Gebietskörperschaft und der Gebietskörperschaft |                  |                  |                  |
| <b>313</b> | <b>Einzahlungen aus Finanzerträgen</b>  | <b>0,00</b>      | <b>0,00</b>      | <b>0,00</b>      |
| 3131       | Einzahlungen aus Zinserträgen   |                  |                  |                  |
| 3133       | Einzahlungen aus Gewinnentnahmen von marktbestimmten Betrieben  |                  |                  |                  |
| 3134       | Sonstige Einzahlungen aus Finanzerträgen  |                  |                  |                  |
| 3135       | Einzahlungen aus Dividenden/Gewinnausschüttungen  |                  |                  |                  |
| <b>31</b>  | <b>Summe Einzahlungen operative Gebarung</b>  | <b>7.100,00</b>  | <b>21.200,00</b> | <b>26.347,42</b> |
| <b>321</b> | <b>Auszahlungen aus Personalaufwand</b>   | <b>0,00</b>      | <b>0,00</b>      | <b>0,00</b>      |
| 3211       | Auszahlungen für Personalaufwand Bezüge, Nebengebühren, und Mehrleistungsvergütungen)   |                  |                  |                  |
| 3212       | Auszahlungen für gesetzliche und freiwillige Sozialaufwendungen   |                  |                  |                  |
| 3213       | Auszahlungen aus sonstigem Personalaufwand  |                  |                  |                  |
| <b>322</b> | <b>Auszahlungen aus Sachaufwand (ohne Transferaufwand)</b>  | <b>40.600,00</b> | <b>59.200,00</b> | <b>51.777,14</b> |
| 3221       | Auszahlungen für Gebrauchs- und Verbrauchsgüter, Handelswaren   | 1.500,00         | 4.000,00         |                  |
| 3222       | Auszahlungen für Verwaltungs- und Betriebsaufwand   | 700,00           | 300,00           | 272,55           |
| 3223       | Auszahlungen für Leasing- und Mietaufwand   |                  | 100,00           |                  |
| 3224       | Auszahlungen für Instandhaltung   | 31.100,00        | 38.100,00        | 25.985,03        |
| 3225       | Sonstige Auszahlungen aus Sachaufwand   | 7.300,00         | 16.700,00        | 25.519,56        |
| <b>323</b> | <b>Auszahlungen aus Transfers (ohne Kapitaltransfers)</b>   | <b>18.800,00</b> | <b>22.700,00</b> | <b>23.272,37</b> |
| 3231       | Transferzahlungen an Träger des öffentlichen Rechts   |                  |                  |                  |
| 3232       | Transferzahlungen an Beteiligungen  |                  |                  |                  |
| 3233       | Transferzahlungen an Unternehmen (inkl. Finanzunternehmen)  |                  |                  |                  |

**Wirtschaftsförderung (Gruppe 7)**

| MVAG       | Mittelverwendungs- und aufbringungsgruppen (1. und 2. Ebene)  | VA 2023           | VA 2022           | RA 2021           |
|------------|---|-------------------|-------------------|-------------------|
| 3234       | Transferzahlungen an Haushalte und Organisationen ohne Erwerbscharakter   | 18.800,00         | 22.700,00         | 23.272,37         |
| 3235       | Transferzahlungen an das Ausland  |                   |                   |                   |
| 3236       | Investitions- und Tilgungszuschüsse zwischen Unternehmungen und Betrieben der Gebietskörperschaft und der Gebietskörperschaft   |                   |                   |                   |
| <b>324</b> | <b>Auszahlungen aus Finanzaufwand</b>   | <b>0,00</b>       | <b>0,00</b>       | <b>0,00</b>       |
| 3241       | Auszahlungen für Zinsaufwand, für Finanzierungsleasing, für Forderungskauf, für Finanzschulden und derivative Finanzinstrumente |                   |                   |                   |
| 3242       | Auszahlungen für Zinsen aus derivativen Finanzinstrumenten ohne Grundgeschäft   |                   |                   |                   |
| 3243       | Auszahlung aus Gewinnentnahmen von marktbestimmten Betrieben  |                   |                   |                   |
| 3244       | Sonstige Auszahlungen aus Finanzaufwendungen  |                   |                   |                   |
| <b>32</b>  | <b>Summe Auszahlungen operative Gebarung</b>  | <b>59.400,00</b>  | <b>81.900,00</b>  | <b>75.049,51</b>  |
| <b>SA1</b> | <b>Saldo (1) Geldfluss aus der Operativen Gebarung (31 – 32)</b>  | <b>-52.300,00</b> | <b>-60.700,00</b> | <b>-48.702,09</b> |
| <b>331</b> | <b>Einzahlungen aus der Investitionstätigkeit</b>   | <b>0,00</b>       | <b>0,00</b>       | <b>0,00</b>       |
| 3311       | Einzahlungen aus der Veräußerung von immateriellem Vermögen   |                   |                   |                   |
| 3312       | Einzahlungen aus der Veräußerung von Grundstücken und Grundstückeinrichtungen   |                   |                   |                   |
| 3313       | Einzahlungen aus der Veräußerung von Gebäuden und Bauten  |                   |                   |                   |
| 3314       | Einzahlungen aus der Veräußerung von technischen Anlagen, Fahrzeuge und Maschinen   |                   |                   |                   |
| 3315       | Einzahlungen aus der Veräußerung von Amts-, Betriebs- und Geschäftsausstattung  |                   |                   |                   |
| 3316       | Einzahlungen aus der Veräußerung von Kulturgütern   |                   |                   |                   |
| 3317       | Einzahlungen aus der Veräußerung von Beteiligungen  |                   |                   |                   |
| <b>332</b> | <b>Einzahlungen aus der Rückzahlung von Darlehen sowie gewährten Vorschüssen</b>  | <b>0,00</b>       | <b>0,00</b>       | <b>0,00</b>       |
| 3321       | Einzahlungen aus Darlehen an Träger des öffentlichen Rechts   |                   |                   |                   |
| 3322       | Einzahlungen aus Darlehen an Beteiligungen  |                   |                   |                   |
| 3323       | Einzahlungen aus Darlehen an Unternehmen und Haushalte  |                   |                   |                   |
| 3325       | Einzahlungen aus Vorschüssen und Anzahlungen  |                   |                   |                   |
| <b>333</b> | <b>Einzahlungen aus Kapitaltransfers</b>  | <b>3.000,00</b>   | <b>9.000,00</b>   | <b>0,00</b>       |
| 3331       | Kapitaltransferzahlungen von Trägern des öffentlichen Rechts  | 3.000,00          | 9.000,00          |                   |
| 3332       | Kapitaltransferzahlungen von Beteiligungen  |                   |                   |                   |
| 3333       | Kapitaltransferzahlungen von Unternehmen  |                   |                   |                   |
| 3334       | Kapitaltransferzahlungen von Haushalten und Organisationen ohne Erwerbscharakter  |                   |                   |                   |
| 3335       | Kapitaltransferzahlungen vom Ausland  |                   |                   |                   |
| <b>33</b>  | <b>Summe Einzahlungen investive Gebarung</b>  | <b>3.000,00</b>   | <b>9.000,00</b>   | <b>0,00</b>       |
| <b>341</b> | <b>Auszahlungen aus der Investitionstätigkeit</b>   | <b>10.500,00</b>  | <b>30.500,00</b>  | <b>26.324,38</b>  |
| 3411       | Auszahlungen für den Erwerb von immateriellem Vermögen  |                   |                   |                   |
| 3412       | Auszahlungen für den Erwerb von Grundstücken und Grundstückseinrichtungen   | 10.500,00         | 30.500,00         | 26.324,38         |

**Wirtschaftsförderung (Gruppe 7)**

| MVAG       | Mittelverwendungs- und aufbringungsgruppen (1. und 2. Ebene)   | VA 2023           | VA 2022           | RA 2021            |
|------------|--|-------------------|-------------------|--------------------|
| 3413       | Auszahlungen für den Erwerb von Gebäuden und Bauten  |                   |                   |                    |
| 3414       | Auszahlungen für den Erwerb von technischen Anlagen, Fahrzeuge und Maschinen                         |                   |                   |                    |
| 3415       | Auszahlungen für den Erwerb von Amts-, Betriebs- und Geschäftsausstattung                            |                   |                   |                    |
| 3416       | Auszahlungen für den Erwerb von Kulturgütern   |                   |                   |                    |
| 3417       | Auszahlungen für den Erwerb von Beteiligungen  |                   |                   |                    |
| <b>342</b> | <b>Auszahlungen von gewährten Darlehen sowie gewährten Vorschüssen</b>                               | <b>0,00</b>       | <b>0,00</b>       | <b>0,00</b>        |
| 3421       | Auszahlung von Darlehen an Träger des öffentlichen Rechts  |                   |                   |                    |
| 3422       | Auszahlung von Darlehen an Beteiligungen   |                   |                   |                    |
| 3423       | Auszahlung von Darlehen an Unternehmen und Haushalte   |                   |                   |                    |
| 3425       | Auszahlungen von Vorschüssen und Anzahlungen   |                   |                   |                    |
| <b>343</b> | <b>Auszahlungen aus Kapitaltransfers</b>   | <b>5.000,00</b>   | <b>5.000,00</b>   | <b>34.803,17</b>   |
| 3431       | Kapitaltransferzahlungen an Träger des öffentlichen Rechts   |                   |                   |                    |
| 3432       | Kapitaltransferzahlungen an Beteiligungen  |                   |                   |                    |
| 3433       | Kapitaltransferzahlungen an Unternehmen (Finanzunternehmen)  | 5.000,00          | 5.000,00          | 34.803,17          |
| 3434       | Kapitaltransferzahlungen an Haushalte und Organisationen ohne Erwerbscharakter                       |                   |                   |                    |
| 3435       | Kapitaltransferzahlungen an das Ausland  |                   |                   |                    |
| <b>34</b>  | <b>Summe Auszahlungen investive Gebarung</b>   | <b>15.500,00</b>  | <b>35.500,00</b>  | <b>61.127,55</b>   |
| <b>SA2</b> | <b>Saldo (2) Geldfluss aus der Investiven Gebarung (33 – 34)</b>                                     | <b>-12.500,00</b> | <b>-26.500,00</b> | <b>-61.127,55</b>  |
| <b>SA3</b> | <b>Saldo (3) Nettofinanzierungssaldo (Saldo 1 + Saldo 2)</b>   | <b>-64.800,00</b> | <b>-87.200,00</b> | <b>-109.829,64</b> |
| <b>351</b> | <b>Einzahlungen aus der Aufnahme von Finanzschulden</b>  | <b>0,00</b>       | <b>0,00</b>       | <b>0,00</b>        |
| 3511       | Einzahlungen aus empfangenen Darlehen von öffentlichen Körperschaften und Rechtsträgern              |                   |                   |                    |
| 3512       | Einzahlungen aus empfangenen Darlehen von Beteiligungen  |                   |                   |                    |
| 3513       | Einzahlungen aus empfangenen Darlehen von Unternehmen und privaten Haushalten                        |                   |                   |                    |
| 3514       | Einzahlungen aus Finanzschulden (Finanzunternehmen)  |                   |                   |                    |
| <b>353</b> | <b>Einzahlungen infolge eines Kapitaltausch bei derivativen Finanzinstrumenten mit Grundgeschäft</b> | <b>0,00</b>       | <b>0,00</b>       | <b>0,00</b>        |
| 3530       | Einzahlungen infolge eines Kapitaltausch bei derivativen Finanzinstrumenten mit Grundgeschäft        |                   |                   |                    |
| <b>355</b> | <b>Einzahlungen aus dem Abgang von Finanzinstrumenten</b>  | <b>0,00</b>       | <b>0,00</b>       | <b>0,00</b>        |
| 3550       | Einzahlungen aus dem Abgang von Finanzinstrumenten   |                   |                   |                    |
| <b>35</b>  | <b>Summe Einzahlungen aus der Finanzierungstätigkeit</b>   | <b>0,00</b>       | <b>0,00</b>       | <b>0,00</b>        |
| <b>361</b> | <b>Auszahlungen aus der Tilgung von Finanzschulden</b>   | <b>0,00</b>       | <b>0,00</b>       | <b>0,00</b>        |
| 3611       | Auszahlungen aus empfangenen Darlehen von öffentlichen Körperschaften und Rechtsträgern              |                   |                   |                    |

**Wirtschaftsförderung (Gruppe 7)**

| MVAG       | Mittelverwendungs- und aufbringungsgruppen (1. und 2. Ebene)   | VA 2023           | VA 2022           | RA 2021            |
|------------|--|-------------------|-------------------|--------------------|
| 3612       | Auszahlungen aus empfangenen Darlehen von Beteiligungen  |                   |                   |                    |
| 3613       | Auszahlungen aus empfangenen Darlehen von Unternehmen und privaten Haushalten                        |                   |                   |                    |
| 3614       | Auszahlungen aus Finanzschulden  |                   |                   |                    |
| 3615       | Auszahlung aus der Rückzahlung von Leasingverbindlichkeiten  |                   |                   |                    |
| <b>363</b> | <b>Auszahlungen infolge eines Kapitaltausch bei derivativen Finanzinstrumenten mit Grundgeschäft</b> | <b>0,00</b>       | <b>0,00</b>       | <b>0,00</b>        |
| 3630       | Auszahlungen infolge eines Kapitaltausch bei derivativen Finanzinstrumenten mit Grundgeschäft        |                   |                   |                    |
| <b>365</b> | <b>Auszahlungen für den Erwerb von Finanzinstrumenten</b>  | <b>0,00</b>       | <b>0,00</b>       | <b>0,00</b>        |
| 3650       | Auszahlungen für den Erwerb von Finanzinstrumenten   |                   |                   |                    |
| <b>36</b>  | <b>Summe Auszahlungen aus der Finanzierungstätigkeit</b>   | <b>0,00</b>       | <b>0,00</b>       | <b>0,00</b>        |
| <b>SA4</b> | <b>Saldo (4) Geldfluss aus der Finanzierungstätigkeit (35 – 36)</b>                                  | <b>0,00</b>       | <b>0,00</b>       | <b>0,00</b>        |
| <b>SA5</b> | <b>Saldo (5) Geldfluss aus der voranschlagswirksamen Gebarung (Saldo 3 + Saldo 4)</b>                | <b>-64.800,00</b> | <b>-87.200,00</b> | <b>-109.829,64</b> |

## Dienstleistungen (Gruppe 8)

| MVAG       | Mittelverwendungs- und aufbringungsgruppen (1. und 2. Ebene)  | VA 2023             | VA 2022             | RA 2021             |
|------------|---|---------------------|---------------------|---------------------|
| <b>311</b> | <b>Einzahlungen aus der operativen Verwaltungstätigkeit</b>   | <b>1.001.700,00</b> | <b>1.024.900,00</b> | <b>1.563.803,99</b> |
| 3111       | Einzahlungen aus eigenen Abgaben  |                     |                     |                     |
| 3112       | Einzahlungen aus Ertragsanteilen  |                     |                     |                     |
| 3113       | Einzahlungen aus Gebühren   | 681.000,00          | 688.400,00          | 668.049,01          |
| 3114       | Einzahlungen aus Leistungen   | 177.900,00          | 215.000,00          | 240.160,82          |
| 3115       | Einzahlungen aus Besitz und wirtschaftlicher Tätigkeit  | 68.600,00           | 72.100,00           | 13.540,49           |
| 3116       | Einzahlungen aus Veräußerung von geringwertigen Wirtschaftsgütern (GWG) und sonstige Einzahlungen                             | 74.200,00           | 49.400,00           | 642.053,67          |
| <b>312</b> | <b>Einzahlungen aus Transfers (ohne Kapitaltransfers)</b>   | <b>90.700,00</b>    | <b>143.800,00</b>   | <b>392.998,13</b>   |
| 3121       | Transferzahlungen von Trägern des öffentlichen Rechts   | 90.700,00           | 143.800,00          | 392.998,13          |
| 3122       | Transferzahlungen von Beteiligungen   |                     |                     |                     |
| 3123       | Transferzahlungen von Unternehmen (inkl. Finanzunternehmen)   |                     |                     |                     |
| 3124       | Transferzahlungen von Haushalte und Organisationen ohne Erwerbscharakter  |                     |                     |                     |
| 3125       | Transferzahlungen vom Ausland   |                     |                     |                     |
| 3126       | Investitions- und Tilgungszuschüsse zwischen Unternehmungen und Betrieben der Gebietskörperschaft und der Gebietskörperschaft |                     |                     |                     |
| <b>313</b> | <b>Einzahlungen aus Finanzerträgen</b>  | <b>0,00</b>         | <b>0,00</b>         | <b>0,00</b>         |
| 3131       | Einzahlungen aus Zinserträgen   |                     |                     |                     |
| 3133       | Einzahlungen aus Gewinnentnahmen von marktbestimmten Betrieben  |                     |                     |                     |
| 3134       | Sonstige Einzahlungen aus Finanzerträgen  |                     |                     |                     |
| 3135       | Einzahlungen aus Dividenden/Gewinnausschüttungen  |                     |                     |                     |
| <b>31</b>  | <b>Summe Einzahlungen operative Gebarung</b>  | <b>1.092.400,00</b> | <b>1.168.700,00</b> | <b>1.956.802,12</b> |
| <b>321</b> | <b>Auszahlungen aus Personalaufwand</b>   | <b>245.500,00</b>   | <b>265.300,00</b>   | <b>228.680,45</b>   |
| 3211       | Auszahlungen für Personalaufwand Bezüge, Nebengebühren, und Mehrleistungsvergütungen)   | 189.000,00          | 210.700,00          | 185.991,04          |
| 3212       | Auszahlungen für gesetzliche und freiwillige Sozialaufwendungen   | 55.500,00           | 52.200,00           | 41.464,81           |
| 3213       | Auszahlungen aus sonstigem Personalaufwand  | 1.000,00            | 2.400,00            | 1.224,60            |
| <b>322</b> | <b>Auszahlungen aus Sachaufwand (ohne Transferaufwand)</b>  | <b>892.800,00</b>   | <b>953.500,00</b>   | <b>1.267.406,01</b> |
| 3221       | Auszahlungen für Gebrauchs- und Verbrauchsgüter, Handelswaren   | 103.800,00          | 106.100,00          | 83.369,77           |
| 3222       | Auszahlungen für Verwaltungs- und Betriebsaufwand   | 236.000,00          | 118.500,00          | 105.867,44          |
| 3223       | Auszahlungen für Leasing- und Mietaufwand   | 4.500,00            | 5.600,00            | 2.982,96            |
| 3224       | Auszahlungen für Instandhaltung   | 152.600,00          | 236.700,00          | 183.256,15          |
| 3225       | Sonstige Auszahlungen aus Sachaufwand   | 395.900,00          | 486.600,00          | 891.929,69          |
| <b>323</b> | <b>Auszahlungen aus Transfers (ohne Kapitaltransfers)</b>   | <b>0,00</b>         | <b>0,00</b>         | <b>0,00</b>         |
| 3231       | Transferzahlungen an Träger des öffentlichen Rechts   |                     |                     |                     |
| 3232       | Transferzahlungen an Beteiligungen  |                     |                     |                     |
| 3233       | Transferzahlungen an Unternehmen (inkl. Finanzunternehmen)  |                     |                     |                     |

**Dienstleistungen (Gruppe 8)**

| MVAG       | Mittelverwendungs- und aufbringungsgruppen (1. und 2. Ebene)  | VA 2023             | VA 2022             | RA 2021             |
|------------|---|---------------------|---------------------|---------------------|
| 3234       | Transferzahlungen an Haushalte und Organisationen ohne Erwerbscharakter   |                     |                     |                     |
| 3235       | Transferzahlungen an das Ausland  |                     |                     |                     |
| 3236       | Investitions- und Tilgungszuschüsse zwischen Unternehmungen und Betrieben der Gebietskörperschaft und der Gebietskörperschaft   |                     |                     |                     |
| <b>324</b> | <b>Auszahlungen aus Finanzaufwand</b>   | <b>34.900,00</b>    | <b>29.400,00</b>    | <b>29.539,73</b>    |
| 3241       | Auszahlungen für Zinsaufwand, für Finanzierungsleasing, für Forderungskauf, für Finanzschulden und derivative Finanzinstrumente | 34.900,00           | 29.400,00           | 29.539,73           |
| 3242       | Auszahlungen für Zinsen aus derivativen Finanzinstrumenten ohne Grundgeschäft   |                     |                     |                     |
| 3243       | Auszahlung aus Gewinnentnahmen von marktbestimmten Betrieben  |                     |                     |                     |
| 3244       | Sonstige Auszahlungen aus Finanzaufwendungen  |                     |                     |                     |
| <b>32</b>  | <b>Summe Auszahlungen operative Gebarung</b>  | <b>1.173.200,00</b> | <b>1.248.200,00</b> | <b>1.525.626,19</b> |
| <b>SA1</b> | <b>Saldo (1) Geldfluss aus der Operativen Gebarung (31 – 32)</b>  | <b>-80.800,00</b>   | <b>-79.500,00</b>   | <b>431.175,93</b>   |
| <b>331</b> | <b>Einzahlungen aus der Investitionstätigkeit</b>   | <b>130.300,00</b>   | <b>250.300,00</b>   | <b>214.463,32</b>   |
| 3311       | Einzahlungen aus der Veräußerung von immateriellem Vermögen   |                     |                     |                     |
| 3312       | Einzahlungen aus der Veräußerung von Grundstücken und Grundstückeinrichtungen   | 130.300,00          | 250.300,00          | 214.463,32          |
| 3313       | Einzahlungen aus der Veräußerung von Gebäuden und Bauten  |                     |                     |                     |
| 3314       | Einzahlungen aus der Veräußerung von technischen Anlagen, Fahrzeuge und Maschinen   |                     |                     |                     |
| 3315       | Einzahlungen aus der Veräußerung von Amts-, Betriebs- und Geschäftsausstattung  |                     |                     |                     |
| 3316       | Einzahlungen aus der Veräußerung von Kulturgütern   |                     |                     |                     |
| 3317       | Einzahlungen aus der Veräußerung von Beteiligungen  |                     |                     |                     |
| <b>332</b> | <b>Einzahlungen aus der Rückzahlung von Darlehen sowie gewährten Vorschüssen</b>  | <b>0,00</b>         | <b>0,00</b>         | <b>0,00</b>         |
| 3321       | Einzahlungen aus Darlehen an Träger des öffentlichen Rechts   |                     |                     |                     |
| 3322       | Einzahlungen aus Darlehen an Beteiligungen  |                     |                     |                     |
| 3323       | Einzahlungen aus Darlehen an Unternehmen und Haushalte  |                     |                     |                     |
| 3325       | Einzahlungen aus Vorschüssen und Anzahlungen  |                     |                     |                     |
| <b>333</b> | <b>Einzahlungen aus Kapitaltransfers</b>  | <b>512.700,00</b>   | <b>307.200,00</b>   | <b>203.110,21</b>   |
| 3331       | Kapitaltransferzahlungen von Trägern des öffentlichen Rechts  | 487.700,00          | 267.200,00          | 159.403,34          |
| 3332       | Kapitaltransferzahlungen von Beteiligungen  |                     |                     |                     |
| 3333       | Kapitaltransferzahlungen von Unternehmen  |                     |                     |                     |
| 3334       | Kapitaltransferzahlungen von Haushalten und Organisationen ohne Erwerbscharakter  | 25.000,00           | 40.000,00           | 43.706,87           |
| 3335       | Kapitaltransferzahlungen vom Ausland  |                     |                     |                     |
| <b>33</b>  | <b>Summe Einzahlungen investive Gebarung</b>  | <b>643.000,00</b>   | <b>557.500,00</b>   | <b>417.573,53</b>   |
| <b>341</b> | <b>Auszahlungen aus der Investitionstätigkeit</b>   | <b>529.400,00</b>   | <b>833.700,00</b>   | <b>1.187.015,97</b> |
| 3411       | Auszahlungen für den Erwerb von immateriellem Vermögen  |                     |                     |                     |
| 3412       | Auszahlungen für den Erwerb von Grundstücken und Grundstückseinrichtungen   | 522.400,00          | 800.000,00          | 834.537,25          |



**Dienstleistungen (Gruppe 8)**

| MVAG       | Mittelverwendungs- und aufbringungsgruppen (1. und 2. Ebene)   | VA 2023           | VA 2022            | RA 2021             |
|------------|--|-------------------|--------------------|---------------------|
| 3413       | Auszahlungen für den Erwerb von Gebäuden und Bauten  |                   | 22.700,00          | 348.193,52          |
| 3414       | Auszahlungen für den Erwerb von technischen Anlagen, Fahrzeuge und Maschinen                         | 6.000,00          | 10.000,00          | 4.285,20            |
| 3415       | Auszahlungen für den Erwerb von Amts-, Betriebs- und Geschäftsausstattung                            | 1.000,00          | 1.000,00           |                     |
| 3416       | Auszahlungen für den Erwerb von Kulturgütern   |                   |                    |                     |
| 3417       | Auszahlungen für den Erwerb von Beteiligungen  |                   |                    |                     |
| <b>342</b> | <b>Auszahlungen von gewährten Darlehen sowie gewährten Vorschüssen</b>                               | <b>0,00</b>       | <b>0,00</b>        | <b>0,00</b>         |
| 3421       | Auszahlung von Darlehen an Träger des öffentlichen Rechts  |                   |                    |                     |
| 3422       | Auszahlung von Darlehen an Beteiligungen   |                   |                    |                     |
| 3423       | Auszahlung von Darlehen an Unternehmen und Haushalte   |                   |                    |                     |
| 3425       | Auszahlungen von Vorschüssen und Anzahlungen   |                   |                    |                     |
| <b>343</b> | <b>Auszahlungen aus Kapitaltransfers</b>   | <b>80.000,00</b>  | <b>0,00</b>        | <b>0,00</b>         |
| 3431       | Kapitaltransferzahlungen an Träger des öffentlichen Rechts   |                   |                    |                     |
| 3432       | Kapitaltransferzahlungen an Beteiligungen  |                   |                    |                     |
| 3433       | Kapitaltransferzahlungen an Unternehmen (Finanzunternehmen)  | 80.000,00         |                    |                     |
| 3434       | Kapitaltransferzahlungen an Haushalte und Organisationen ohne Erwerbscharakter                       |                   |                    |                     |
| 3435       | Kapitaltransferzahlungen an das Ausland  |                   |                    |                     |
| <b>34</b>  | <b>Summe Auszahlungen investive Gebarung</b>   | <b>609.400,00</b> | <b>833.700,00</b>  | <b>1.187.015,97</b> |
| <b>SA2</b> | <b>Saldo (2) Geldfluss aus der Investiven Gebarung (33 – 34)</b>                                     | <b>33.600,00</b>  | <b>-276.200,00</b> | <b>-769.442,44</b>  |
| <b>SA3</b> | <b>Saldo (3) Nettofinanzierungssaldo (Saldo 1 + Saldo 2)</b>   | <b>-47.200,00</b> | <b>-355.700,00</b> | <b>-338.266,51</b>  |
| <b>351</b> | <b>Einzahlungen aus der Aufnahme von Finanzschulden</b>  | <b>0,00</b>       | <b>540.000,00</b>  | <b>106.600,00</b>   |
| 3511       | Einzahlungen aus empfangenen Darlehen von öffentlichen Körperschaften und Rechtsträgern              |                   |                    |                     |
| 3512       | Einzahlungen aus empfangenen Darlehen von Beteiligungen  |                   |                    |                     |
| 3513       | Einzahlungen aus empfangenen Darlehen von Unternehmen und privaten Haushalten                        |                   |                    |                     |
| 3514       | Einzahlungen aus Finanzschulden (Finanzunternehmen)  |                   | 540.000,00         | 106.600,00          |
| <b>353</b> | <b>Einzahlungen infolge eines Kapitaltausch bei derivativen Finanzinstrumenten mit Grundgeschäft</b> | <b>0,00</b>       | <b>0,00</b>        | <b>0,00</b>         |
| 3530       | Einzahlungen infolge eines Kapitaltausch bei derivativen Finanzinstrumenten mit Grundgeschäft        |                   |                    |                     |
| <b>355</b> | <b>Einzahlungen aus dem Abgang von Finanzinstrumenten</b>  | <b>0,00</b>       | <b>0,00</b>        | <b>0,00</b>         |
| 3550       | Einzahlungen aus dem Abgang von Finanzinstrumenten   |                   |                    |                     |
| <b>35</b>  | <b>Summe Einzahlungen aus der Finanzierungstätigkeit</b>   | <b>0,00</b>       | <b>540.000,00</b>  | <b>106.600,00</b>   |
| <b>361</b> | <b>Auszahlungen aus der Tilgung von Finanzschulden</b>   | <b>400.500,00</b> | <b>458.900,00</b>  | <b>472.055,96</b>   |
| 3611       | Auszahlungen aus empfangenen Darlehen von öffentlichen Körperschaften und Rechtsträgern              |                   |                    |                     |

**Dienstleistungen (Gruppe 8)**

| MVAG       | Mittelverwendungs- und aufbringungsgruppen (1. und 2. Ebene)   | VA 2023            | VA 2022            | RA 2021            |
|------------|--|--------------------|--------------------|--------------------|
| 3612       | Auszahlungen aus empfangenen Darlehen von Beteiligungen  |                    |                    |                    |
| 3613       | Auszahlungen aus empfangenen Darlehen von Unternehmen und privaten Haushalten                        |                    |                    |                    |
| 3614       | Auszahlungen aus Finanzschulden  | 400.500,00         | 458.900,00         | 472.055,96         |
| 3615       | Auszahlung aus der Rückzahlung von Leasingverbindlichkeiten  |                    |                    |                    |
| <b>363</b> | <b>Auszahlungen infolge eines Kapitaltausch bei derivativen Finanzinstrumenten mit Grundgeschäft</b> | <b>0,00</b>        | <b>0,00</b>        | <b>0,00</b>        |
| 3630       | Auszahlungen infolge eines Kapitaltausch bei derivativen Finanzinstrumenten mit Grundgeschäft        |                    |                    |                    |
| <b>365</b> | <b>Auszahlungen für den Erwerb von Finanzinstrumenten</b>  | <b>0,00</b>        | <b>0,00</b>        | <b>0,00</b>        |
| 3650       | Auszahlungen für den Erwerb von Finanzinstrumenten   |                    |                    |                    |
| <b>36</b>  | <b>Summe Auszahlungen aus der Finanzierungstätigkeit</b>   | <b>400.500,00</b>  | <b>458.900,00</b>  | <b>472.055,96</b>  |
| <b>SA4</b> | <b>Saldo (4) Geldfluss aus der Finanzierungstätigkeit (35 – 36)</b>                                  | <b>-400.500,00</b> | <b>81.100,00</b>   | <b>-365.455,96</b> |
| <b>SA5</b> | <b>Saldo (5) Geldfluss aus der voranschlagswirksamen Gebarung (Saldo 3 + Saldo 4)</b>                | <b>-447.700,00</b> | <b>-274.600,00</b> | <b>-703.722,47</b> |

## Finanzwirtschaft (Gruppe 9)

| MVAG       | Mittelverwendungs- und aufbringungsgruppen (1. und 2. Ebene)  | VA 2023             | VA 2022             | RA 2021             |
|------------|---|---------------------|---------------------|---------------------|
| <b>311</b> | <b>Einzahlungen aus der operativen Verwaltungstätigkeit</b>   | <b>2.878.000,00</b> | <b>2.652.100,00</b> | <b>2.685.443,29</b> |
| 3111       | Einzahlungen aus eigenen Abgaben  | 402.400,00          | 445.000,00          | 510.276,95          |
| 3112       | Einzahlungen aus Ertragsanteilen  | 2.465.000,00        | 2.191.000,00        | 2.167.462,27        |
| 3113       | Einzahlungen aus Gebühren   |                     |                     |                     |
| 3114       | Einzahlungen aus Leistungen   | 1.100,00            | 1.100,00            | 1.126,79            |
| 3115       | Einzahlungen aus Besitz und wirtschaftlicher Tätigkeit  |                     |                     |                     |
| 3116       | Einzahlungen aus Veräußerung von geringwertigen Wirtschaftsgütern (GWG) und sonstige Einzahlungen                             | 9.500,00            | 15.000,00           | 6.577,28            |
| <b>312</b> | <b>Einzahlungen aus Transfers (ohne Kapitaltransfers)</b>   | <b>394.700,00</b>   | <b>392.400,00</b>   | <b>595.896,84</b>   |
| 3121       | Transferzahlungen von Trägern des öffentlichen Rechts   | 394.700,00          | 392.400,00          | 595.896,84          |
| 3122       | Transferzahlungen von Beteiligungen   |                     |                     |                     |
| 3123       | Transferzahlungen von Unternehmen (inkl. Finanzunternehmen)   |                     |                     |                     |
| 3124       | Transferzahlungen von Haushalte und Organisationen ohne Erwerbscharakter  |                     |                     |                     |
| 3125       | Transferzahlungen vom Ausland   |                     |                     |                     |
| 3126       | Investitions- und Tilgungszuschüsse zwischen Unternehmungen und Betrieben der Gebietskörperschaft und der Gebietskörperschaft |                     |                     |                     |
| <b>313</b> | <b>Einzahlungen aus Finanzerträgen</b>  | <b>100,00</b>       | <b>200,00</b>       | <b>195,41</b>       |
| 3131       | Einzahlungen aus Zinserträgen   | 100,00              | 200,00              | 195,41              |
| 3133       | Einzahlungen aus Gewinnentnahmen von marktbestimmten Betrieben  |                     |                     |                     |
| 3134       | Sonstige Einzahlungen aus Finanzerträgen  |                     |                     |                     |
| 3135       | Einzahlungen aus Dividenden/Gewinnausschüttungen  |                     |                     |                     |
| <b>31</b>  | <b>Summe Einzahlungen operative Gebarung</b>  | <b>3.272.800,00</b> | <b>3.044.700,00</b> | <b>3.281.535,54</b> |
| <b>321</b> | <b>Auszahlungen aus Personalaufwand</b>   | <b>0,00</b>         | <b>0,00</b>         | <b>0,00</b>         |
| 3211       | Auszahlungen für Personalaufwand Bezüge, Nebengebühren, und Mehrleistungsvergütungen)   |                     |                     |                     |
| 3212       | Auszahlungen für gesetzliche und freiwillige Sozialaufwendungen   |                     |                     |                     |
| 3213       | Auszahlungen aus sonstigem Personalaufwand  |                     |                     |                     |
| <b>322</b> | <b>Auszahlungen aus Sachaufwand (ohne Transferaufwand)</b>  | <b>6.200,00</b>     | <b>7.100,00</b>     | <b>124,73</b>       |
| 3221       | Auszahlungen für Gebrauchs- und Verbrauchsgüter, Handelswaren   |                     |                     |                     |
| 3222       | Auszahlungen für Verwaltungs- und Betriebsaufwand   | 100,00              | 1.000,00            | 35,50               |
| 3223       | Auszahlungen für Leasing- und Mietaufwand   |                     |                     |                     |
| 3224       | Auszahlungen für Instandhaltung   |                     |                     |                     |
| 3225       | Sonstige Auszahlungen aus Sachaufwand   | 6.100,00            | 6.100,00            | 89,23               |
| <b>323</b> | <b>Auszahlungen aus Transfers (ohne Kapitaltransfers)</b>   | <b>26.000,00</b>    | <b>20.000,00</b>    | <b>20.914,81</b>    |
| 3231       | Transferzahlungen an Träger des öffentlichen Rechts   | 26.000,00           | 20.000,00           | 20.914,81           |
| 3232       | Transferzahlungen an Beteiligungen  |                     |                     |                     |
| 3233       | Transferzahlungen an Unternehmen (inkl. Finanzunternehmen)  |                     |                     |                     |

## Finanzwirtschaft (Gruppe 9)

| MVAG       | Mittelverwendungs- und aufbringungsgruppen (1. und 2. Ebene)  | VA 2023             | VA 2022             | RA 2021             |
|------------|---|---------------------|---------------------|---------------------|
| 3234       | Transferzahlungen an Haushalte und Organisationen ohne Erwerbscharakter   |                     |                     |                     |
| 3235       | Transferzahlungen an das Ausland  |                     |                     |                     |
| 3236       | Investitions- und Tilgungszuschüsse zwischen Unternehmungen und Betrieben der Gebietskörperschaft und der Gebietskörperschaft   |                     |                     |                     |
| <b>324</b> | <b>Auszahlungen aus Finanzaufwand</b>   | <b>1.800,00</b>     | <b>2.200,00</b>     | <b>1.906,65</b>     |
| 3241       | Auszahlungen für Zinsaufwand, für Finanzierungsleasing, für Forderungskauf, für Finanzschulden und derivative Finanzinstrumente | 200,00              | 200,00              | 0,93                |
| 3242       | Auszahlungen für Zinsen aus derivativen Finanzinstrumenten ohne Grundgeschäft   |                     |                     |                     |
| 3243       | Auszahlung aus Gewinnentnahmen von marktbestimmten Betrieben  |                     |                     |                     |
| 3244       | Sonstige Auszahlungen aus Finanzaufwendungen  | 1.600,00            | 2.000,00            | 1.905,72            |
| <b>32</b>  | <b>Summe Auszahlungen operative Gebarung</b>  | <b>34.000,00</b>    | <b>29.300,00</b>    | <b>22.946,19</b>    |
| <b>SA1</b> | <b>Saldo (1) Geldfluss aus der Operativen Gebarung (31 – 32)</b>  | <b>3.238.800,00</b> | <b>3.015.400,00</b> | <b>3.258.589,35</b> |
| <b>331</b> | <b>Einzahlungen aus der Investitionstätigkeit</b>   | <b>0,00</b>         | <b>0,00</b>         | <b>0,00</b>         |
| 3311       | Einzahlungen aus der Veräußerung von immateriellem Vermögen   |                     |                     |                     |
| 3312       | Einzahlungen aus der Veräußerung von Grundstücken und Grundstückeinrichtungen   |                     |                     |                     |
| 3313       | Einzahlungen aus der Veräußerung von Gebäuden und Bauten  |                     |                     |                     |
| 3314       | Einzahlungen aus der Veräußerung von technischen Anlagen, Fahrzeuge und Maschinen   |                     |                     |                     |
| 3315       | Einzahlungen aus der Veräußerung von Amts-, Betriebs- und Geschäftsausstattung  |                     |                     |                     |
| 3316       | Einzahlungen aus der Veräußerung von Kulturgütern   |                     |                     |                     |
| 3317       | Einzahlungen aus der Veräußerung von Beteiligungen  |                     |                     |                     |
| <b>332</b> | <b>Einzahlungen aus der Rückzahlung von Darlehen sowie gewährten Vorschüssen</b>  | <b>0,00</b>         | <b>0,00</b>         | <b>0,00</b>         |
| 3321       | Einzahlungen aus Darlehen an Träger des öffentlichen Rechts   |                     |                     |                     |
| 3322       | Einzahlungen aus Darlehen an Beteiligungen  |                     |                     |                     |
| 3323       | Einzahlungen aus Darlehen an Unternehmen und Haushalte  |                     |                     |                     |
| 3325       | Einzahlungen aus Vorschüssen und Anzahlungen  |                     |                     |                     |
| <b>333</b> | <b>Einzahlungen aus Kapitaltransfers</b>  | <b>0,00</b>         | <b>0,00</b>         | <b>0,00</b>         |
| 3331       | Kapitaltransferzahlungen von Trägern des öffentlichen Rechts  |                     |                     |                     |
| 3332       | Kapitaltransferzahlungen von Beteiligungen  |                     |                     |                     |
| 3333       | Kapitaltransferzahlungen von Unternehmen  |                     |                     |                     |
| 3334       | Kapitaltransferzahlungen von Haushalten und Organisationen ohne Erwerbscharakter  |                     |                     |                     |
| 3335       | Kapitaltransferzahlungen vom Ausland  |                     |                     |                     |
| <b>33</b>  | <b>Summe Einzahlungen investive Gebarung</b>  | <b>0,00</b>         | <b>0,00</b>         | <b>0,00</b>         |
| <b>341</b> | <b>Auszahlungen aus der Investitionstätigkeit</b>   | <b>0,00</b>         | <b>0,00</b>         | <b>0,00</b>         |
| 3411       | Auszahlungen für den Erwerb von immateriellem Vermögen  |                     |                     |                     |
| 3412       | Auszahlungen für den Erwerb von Grundstücken und Grundstückseinrichtungen   |                     |                     |                     |

## Finanzwirtschaft (Gruppe 9)

| MVAG       | Mittelverwendungs- und aufbringungsgruppen (1. und 2. Ebene)   | VA 2023             | VA 2022             | RA 2021             |
|------------|--|---------------------|---------------------|---------------------|
| 3413       | Auszahlungen für den Erwerb von Gebäuden und Bauten  |                     |                     |                     |
| 3414       | Auszahlungen für den Erwerb von technischen Anlagen, Fahrzeuge und Maschinen                         |                     |                     |                     |
| 3415       | Auszahlungen für den Erwerb von Amts-, Betriebs- und Geschäftsausstattung                            |                     |                     |                     |
| 3416       | Auszahlungen für den Erwerb von Kulturgütern   |                     |                     |                     |
| 3417       | Auszahlungen für den Erwerb von Beteiligungen  |                     |                     |                     |
| <b>342</b> | <b>Auszahlungen von gewährten Darlehen sowie gewährten Vorschüssen</b>                               | <b>0,00</b>         | <b>0,00</b>         | <b>0,00</b>         |
| 3421       | Auszahlung von Darlehen an Träger des öffentlichen Rechts  |                     |                     |                     |
| 3422       | Auszahlung von Darlehen an Beteiligungen   |                     |                     |                     |
| 3423       | Auszahlung von Darlehen an Unternehmen und Haushalte   |                     |                     |                     |
| 3425       | Auszahlungen von Vorschüssen und Anzahlungen   |                     |                     |                     |
| <b>343</b> | <b>Auszahlungen aus Kapitaltransfers</b>   | <b>0,00</b>         | <b>0,00</b>         | <b>0,00</b>         |
| 3431       | Kapitaltransferzahlungen an Träger des öffentlichen Rechts   |                     |                     |                     |
| 3432       | Kapitaltransferzahlungen an Beteiligungen  |                     |                     |                     |
| 3433       | Kapitaltransferzahlungen an Unternehmen (Finanzunternehmen)  |                     |                     |                     |
| 3434       | Kapitaltransferzahlungen an Haushalte und Organisationen ohne Erwerbscharakter                       |                     |                     |                     |
| 3435       | Kapitaltransferzahlungen an das Ausland  |                     |                     |                     |
| <b>34</b>  | <b>Summe Auszahlungen investive Gebarung</b>   | <b>0,00</b>         | <b>0,00</b>         | <b>0,00</b>         |
| <b>SA2</b> | <b>Saldo (2) Geldfluss aus der Investiven Gebarung (33 – 34)</b>                                     | <b>0,00</b>         | <b>0,00</b>         | <b>0,00</b>         |
| <b>SA3</b> | <b>Saldo (3) Nettofinanzierungssaldo (Saldo 1 + Saldo 2)</b>   | <b>3.238.800,00</b> | <b>3.015.400,00</b> | <b>3.258.589,35</b> |
| <b>351</b> | <b>Einzahlungen aus der Aufnahme von Finanzschulden</b>  | <b>0,00</b>         | <b>0,00</b>         | <b>0,00</b>         |
| 3511       | Einzahlungen aus empfangenen Darlehen von öffentlichen Körperschaften und Rechtsträgern              |                     |                     |                     |
| 3512       | Einzahlungen aus empfangenen Darlehen von Beteiligungen  |                     |                     |                     |
| 3513       | Einzahlungen aus empfangenen Darlehen von Unternehmen und privaten Haushalten                        |                     |                     |                     |
| 3514       | Einzahlungen aus Finanzschulden (Finanzunternehmen)  |                     |                     |                     |
| <b>353</b> | <b>Einzahlungen infolge eines Kapitaltausch bei derivativen Finanzinstrumenten mit Grundgeschäft</b> | <b>0,00</b>         | <b>0,00</b>         | <b>0,00</b>         |
| 3530       | Einzahlungen infolge eines Kapitaltausch bei derivativen Finanzinstrumenten mit Grundgeschäft        |                     |                     |                     |
| <b>355</b> | <b>Einzahlungen aus dem Abgang von Finanzinstrumenten</b>  | <b>0,00</b>         | <b>0,00</b>         | <b>0,00</b>         |
| 3550       | Einzahlungen aus dem Abgang von Finanzinstrumenten   |                     |                     |                     |
| <b>35</b>  | <b>Summe Einzahlungen aus der Finanzierungstätigkeit</b>   | <b>0,00</b>         | <b>0,00</b>         | <b>0,00</b>         |
| <b>361</b> | <b>Auszahlungen aus der Tilgung von Finanzschulden</b>   | <b>0,00</b>         | <b>0,00</b>         | <b>0,00</b>         |
| 3611       | Auszahlungen aus empfangenen Darlehen von öffentlichen Körperschaften und Rechtsträgern              |                     |                     |                     |

## Finanzwirtschaft (Gruppe 9)

| MVAG       | Mittelverwendungs- und aufbringungsgruppen (1. und 2. Ebene)   | VA 2023             | VA 2022             | RA 2021             |
|------------|--|---------------------|---------------------|---------------------|
| 3612       | Auszahlungen aus empfangenen Darlehen von Beteiligungen  |                     |                     |                     |
| 3613       | Auszahlungen aus empfangenen Darlehen von Unternehmen und privaten Haushalten                        |                     |                     |                     |
| 3614       | Auszahlungen aus Finanzschulden  |                     |                     |                     |
| 3615       | Auszahlung aus der Rückzahlung von Leasingverbindlichkeiten  |                     |                     |                     |
| <b>363</b> | <b>Auszahlungen infolge eines Kapitaltausch bei derivativen Finanzinstrumenten mit Grundgeschäft</b> | <b>0,00</b>         | <b>0,00</b>         | <b>0,00</b>         |
| 3630       | Auszahlungen infolge eines Kapitaltausch bei derivativen Finanzinstrumenten mit Grundgeschäft        |                     |                     |                     |
| <b>365</b> | <b>Auszahlungen für den Erwerb von Finanzinstrumenten</b>  | <b>0,00</b>         | <b>0,00</b>         | <b>0,00</b>         |
| 3650       | Auszahlungen für den Erwerb von Finanzinstrumenten   |                     |                     |                     |
| <b>36</b>  | <b>Summe Auszahlungen aus der Finanzierungstätigkeit</b>   | <b>0,00</b>         | <b>0,00</b>         | <b>0,00</b>         |
| <b>SA4</b> | <b>Saldo (4) Geldfluss aus der Finanzierungstätigkeit (35 – 36)</b>                                  | <b>0,00</b>         | <b>0,00</b>         | <b>0,00</b>         |
| <b>SA5</b> | <b>Saldo (5) Geldfluss aus der voranschlagswirksamen Gebarung (Saldo 3 + Saldo 4)</b>                | <b>3.238.800,00</b> | <b>3.015.400,00</b> | <b>3.258.589,35</b> |

| Bezeichnung   | Zuordnung der Aufwands- und Ertragsgruppen   | Summe Haushalt   | davon A 85 - 89   | Summe ohne A 85 - 89 |                     |
|---|--|--|-------------------|----------------------|---------------------|
| <b>I. Querschnitt</b>   |  |  |                   |                      |                     |
| <b>Erträge der operativen Gebarung / Einzahlungen aus Abgaben</b> |  |  |                   |                      |                     |
| 10  | Einzahlungen aus eigenen Abgaben   | Unterklassen 83 bis 85 ohne Gruppen 852, 858 und 859   |                   | 402.400,00           | 402.400,00          |
| 11  | Erträge aus Ertragsanteilen  | Gruppen 858 und 859  |                   | 2.465.000,00         | 2.465.000,00        |
| 12  | Gebühren für die Benützung von Gemeindevorrichtungen und -anlagen                                    | Gruppe 852   | 671.400,00        | 681.000,00           | 9.600,00            |
| 13  | Erträge aus Leistungen   | Unterklasse 81 ohne Gruppen 811, 817, 818 und 819  | 19.300,00         | 262.300,00           | 243.000,00          |
| 14  | Erträge aus Besitz und wirtschaftlicher Tätigkeit  | Gruppen 811, 820, 822, 823   | 67.100,00         | 69.500,00            | 2.400,00            |
| 15  | Transfererträge von Trägern des öffentlichen Rechts  | Gruppen 860 bis 863, 888   | 90.700,00         | 501.600,00           | 410.900,00          |
| 16  | Sonstige Transfererträge   | Gruppen 809, 864 bis 868, 880  |                   | 1.200,00             | 1.200,00            |
| 17  | Gewinnentnahmen der Gemeinde von Unternehmungen und marktbestimmten Betrieben der Gemeinde (A 85-89) | Gruppe 869 und 879   |                   |                      |                     |
| 18  | Erträge aus Veräußerungen und sonstige Erträge   | Gruppen 814, 815, 824, 827, 828 und 829  | 300,00            | 419.700,00           | 419.400,00          |
| <b>19</b>   | <b>Summe 1 (Erträge)</b>   |  | <b>848.800,00</b> | <b>4.802.700,00</b>  | <b>3.953.900,00</b> |
| <b>Aufwendungen der operativen Gebarung</b>                       |  |  |                   |                      |                     |
| 20  | Personalaufwand  | Klasse 5 ohne nicht finanzierungswirksame Konten   | 4.100,00          | 784.800,00           | 780.700,00          |
| 21  | Pensionen und sonstige Ruhebezüge  | Gruppen 760, 761   |                   | 19.000,00            | 19.000,00           |
| 22  | Bezüge der gewählten Organe  | Gruppe 721   |                   | 130.800,00           | 130.800,00          |
| 23  | Gebrauchs- und Verbrauchsgüter, Handelswaren   | Klasse 4   | 74.300,00         | 179.900,00           | 105.600,00          |
| 24  | Verwaltungs- und Betriebsaufwand   | Klasse 6 ohne Gruppen 650 bis 655, 657, 658, 680 bis 687, 689, 690, 694 bis 699; Unterklassen 70 bis 72 ohne Gruppen 706 und 721; Gruppe 790 | 504.600,00        | 1.530.500,00         | 1.025.900,00        |
| 25  | Zinsen für Finanzschulden  | Gruppen 650, 651, 653 und 657  | 33.700,00         | 36.400,00            | 2.700,00            |
| 26  | Laufende Transfers an Träger des öffentlichen Rechts   | Gruppen 750 bis 754  |                   | 1.318.500,00         | 1.318.500,00        |
| 27  | Sonstige laufende Transfers  | Gruppen 755 bis 757, 759, 764, 768, 780 und 781  |                   | 113.700,00           | 113.700,00          |
| 28  | Gewinnentnahmen der Gemeinde von Unternehmungen und marktbestimmten Betrieben der Gemeinde (A 85-89) | Gruppe 769   |                   |                      |                     |
| <b>29</b>   | <b>Summe 2 (Aufwendungen)</b>  |  | <b>616.700,00</b> | <b>4.113.600,00</b>  | <b>3.496.900,00</b> |
| <b>91</b>   | <b>SALDO 1: Ergebnis der operativen Gebarung</b>   | Summe 1 minus Summe 2  | <b>232.100,00</b> | <b>689.100,00</b>    | <b>457.000,00</b>   |

| Bezeichnung   | Zuordnung Abgang/Zugang zu den Bestandskonten und der Kapitaltransferkonten   | Summe Haushalt      | davon A 85 - 89   | Summe ohne A 85 - 89 |
|---|---|---------------------|-------------------|----------------------|
| <b>Vermögensgebarung mit Kapitaltransfers ohne Finanztransaktionen</b>                    |   |                     |                   |                      |
| 30 Veräußerung von unbeweglichem Vermögen   | Unterklassen 00, 01, 05 und 06; Gruppen 801, 802 und 805 (bei unbeweglichen Kulturgütern)                                     | 130.300,00          |                   | 130.300,00           |
| 31 Veräußerung von beweglichem Vermögen   | Unterklassen 02 bis 04; Gruppen 100, 113, 120, 150, 159, 170 und 175; Gruppen 803, 804 und 805 (bei beweglichen Kulturgütern) |                     |                   |                      |
| 32 Veräußerung von immateriellen Vermögenswerten  | Unterklasse 07  |                     |                   |                      |
| 33 Investitionszuschüsse (erhaltene Kapitaltransfers) von Trägern des öffentlichen Rechts | Gruppen 300 bis 303, 309, 871   | 1.008.700,00        | 487.700,00        | 521.000,00           |
| 34 Sonstige Investitionszuschüsse (erhaltene Kapitaltransfers)                            | Gruppen 304 bis 308   | 25.000,00           | 25.000,00         |                      |
| <b>39 Summe 3 (Vermögensgebarung mit Kapitaltransfer ohne Finanztransaktionen)</b>        |   | <b>1.164.000,00</b> | <b>512.700,00</b> | <b>651.300,00</b>    |
| <b>Vermögensgebarung und Kapitaltransfers ohne Finanztransaktionen</b>                    |   |                     |                   |                      |
| 40 Erwerb von unbeweglichem Vermögen  | Unterklassen 00, 01 und 05; Gruppen 060, 061 und 063  | 1.857.900,00        | 452.400,00        | 1.405.500,00         |
| 41 Erwerb von beweglichem Vermögen, Aktivierte Vorräte                                    | Unterklassen 02 bis 04; Gruppe 062; Gruppen 100, 113, 120, 150, 159, 170 und 175  | 117.000,00          | 1.000,00          | 116.000,00           |
| 42 Erwerb von immateriellen Vermögenswerten   | Unterklasse 07  | 2.000,00            |                   | 2.000,00             |
| 43 Kapitaltransfers an Träger des öffentlichen Rechts                                     | Gruppen 130 und 135; Gruppen 770 bis 774  |                     |                   |                      |
| 44 Sonstige Kapitaltransfers  | Gruppen 775 bis 779, 785 und 786  | 85.000,00           | 80.000,00         | 5.000,00             |
| <b>49 Summe 4 (Vermögensgebarung und Kapitaltransfer ohne Finanztransaktionen)</b>        |   | <b>2.061.900,00</b> | <b>533.400,00</b> | <b>1.528.500,00</b>  |
| <b>92 SALDO 2: Saldo der Vermögensgebarung ohne Finanztransaktionen</b>                   | Summe 3 minus Summe 4   | <b>-897.900,00</b>  | <b>-20.700,00</b> | <b>-877.200,00</b>   |



| Bezeichnung  | Zuordnung der Gruppen der Finanzierungsrechnung  | nur A 85 - 89      |
|--|--|--------------------|
| <b>Einzahlungen aus Finanztransaktionen</b>  |  |                    |
| 50 Veräußerung von Beteiligungen und Wertpapieren                                    | Unterklasse 08; Gruppen 223 und 224              |                    |
| 51 Entnahmen aus Zahlungsmittelreserven  | Gruppen 293, 294 und 295                         |                    |
| 52 Einzahlungen aus der Rückzahlung von Darlehen an Träger des öffentlichen Rechts   | Gruppen 240 bis 244                              |                    |
| 53 Einzahlungen aus der Rückzahlung von Darlehen an andere und von Bezugsvorschüssen | Gruppen 245 bis 249 und 273                      |                    |
| 54 Aufnahme von Finanzschulden von Trägern des öffentlichen Rechts                   | Gruppen 340 bis 344, 350 bis 354                 |                    |
| 55 Aufnahme von Finanzschulden von anderen   | Unterklasse 32; Gruppen 345 bis 349, 355 bis 357 |                    |
| 58 Ausgleichszahlungen aus Finanzderivaten   | Gruppen 821 und 826                              |                    |
| <b>59 Summe 5 (Einzahlungen aus Finanztransaktionen)</b>                             |  | <b>0,00</b>        |
| <b>Auszahlungen aus Finanztransaktionen</b>  |  |                    |
| 60 Erwerb von Beteiligungen und Wertpapieren   | Unterklasse 08; Gruppen 223 und 224              |                    |
| 61 Zuführung an Zahlungsmittelreserven   | Gruppen 293, 294 und 295                         |                    |
| 62 Gewährung von Darlehen an Träger des öffentlichen Rechts                          | Gruppen 240 bis 244                              |                    |
| 63 Gewährung von Darlehen an andere und von Bezugsvorschüssen                        | Gruppen 245 bis 249 und 273                      |                    |
| 64 Rückzahlung von Finanzschulden bei Trägern des öffentlichen Rechts                | Gruppen 340 bis 344, 350 bis 354                 |                    |
| 65 Rückzahlung von Finanzschulden bei anderen  | Unterklasse 32; Gruppen 345 bis 349, 355 bis 357 | 360.800,00         |
| 68 Ausgleichszahlungen aus Finanzderivaten   | Gruppen 652, 655 und 658                         |                    |
| <b>69 Summe 6 (Auszahlungen aus Finanztransaktionen)</b>                             |  | <b>360.800,00</b>  |
| <b>93 SALDO 3: Saldo der Finanztransaktionen</b>                                     | Summe 5 minus Summe 6                            | <b>-360.800,00</b> |
| <b>94 SALDO 4:</b>   | Summe der Salden 1, 2 und 3                      | <b>-149.400,00</b> |
| <b>II. Ableitung des Finanzierungssaldos</b>   |  |                    |
| 70 Jahresergebnis Haushalt ohne A 85 - 89 und ohne Finanztransaktionen               | Saldo 1 plus Saldo 2                             | -420.200,00        |
| 71 Überrechnung Jahresergebnis A 85 - 89   | Saldo 4 der Spalte "nur A 85 - 89"               | -149.400,00        |
| <b>95 Finanzierungssaldo ('vorläufiges Maastricht-Ergebnis')</b>                     |  | <b>-569.600,00</b> |

|  | MVAG  | VC   | QU   | Ergebnisvoranschlag |                    |                    | Finanzierungsvoranschlag |                    |                    |
|--|---|------|------|---------------------|--------------------|--------------------|--------------------------|--------------------|--------------------|
|  |   |      |      | EH                  | FH                 | VA 2023            | VA 2022                  | RA 2021            | VA 2023            |
| <b>0 Vertretungskörper und allgemeine Verwaltung</b> |   |      |      |                     |                    |                    |                          |                    |                    |
| <b>00</b>  | <b>Gewählte Gemeindeorgane</b>  |      |      |                     |                    |                    |                          |                    |                    |
| <b>000</b>   | <b>Gewählte Gemeindeorgane</b>  |      |      |                     |                    |                    |                          |                    |                    |
| <b>000000</b>  | <b>GEWÄHLTE GEMEINDEORGANE</b>  |      |      |                     |                    |                    |                          |                    |                    |
| <b>Operative Gebarung</b>                            |   |      |      |                     |                    |                    |                          |                    |                    |
| <b>SU 21 / 31</b>                                    | <b>Summe Erträge / Einzahlungen operative Gebarung</b>                                |      |      | <b>0,00</b>         | <b>0,00</b>        | <b>0,00</b>        | <b>0,00</b>              | <b>0,00</b>        | <b>0,00</b>        |
| 1/000000-459000                                      | Sonstige Verbrauchsgüter  | 2221 | 3221 | 23                  | 100,00             | 100,00             |                          | 100,00             | 100,00             |
| 1/000000-631000                                      | Telefongebühren   | 2222 | 3222 | 24                  | 300,00             | 400,00             | 268,39                   | 300,00             | 400,00             |
| 1/000000-670000                                      | Versicherungen  | 2222 | 3222 | 24                  | 400,00             | 500,00             | 385,64                   | 400,00             | 500,00             |
| 1/000000-721000                                      | Bezüge d. Organe  | 2225 | 3225 | 22                  | 130.000,00         | 140.700,00         | 126.887,32               | 130.000,00         | 140.700,00         |
| 1/000000-723000                                      | Bürgermeisterexkursion  | 2225 | 3225 | 24                  | 1.000,00           | 1.000,00           |                          | 1.000,00           | 1.000,00           |
| 1/000000-728000                                      | Schulung - Gemeinderäte   | 2225 | 3225 | 24                  | 6.100,00           | 6.200,00           | 5.813,64                 | 6.100,00           | 6.200,00           |
| 1/000000-753000                                      | Transfers an Sozialversicherungsträger<br>(E14007/090304)                             | 2231 | 3231 | 26                  | 4.600,00           | 5.000,00           | 4.267,12                 | 4.600,00           | 5.000,00           |
| <b>SU 22 / 32</b>                                    | <b>Summe Aufwendungen / Auszahlungen operative Gebarung</b>                           |      |      |                     | <b>142.500,00</b>  | <b>153.900,00</b>  | <b>137.622,11</b>        | <b>142.500,00</b>  | <b>153.900,00</b>  |
| <b>SA 0 / SA 1</b>                                   | <b>(0) Nettoergebnis (21 - 22) / (1) Geldfluss operative Gebarung (31 - 32)</b>       |      |      |                     | <b>-142.500,00</b> | <b>-153.900,00</b> | <b>-137.622,11</b>       | <b>-142.500,00</b> | <b>-153.900,00</b> |
| <b>SU 23</b>   | <b>Summe Haushaltsrücklagen</b>   |      |      |                     | <b>0,00</b>        | <b>0,00</b>        | <b>0,00</b>              | <b>0,00</b>        | <b>0,00</b>        |
| <b>SA00</b>  | <b>Nettoergebnis nach Zuw./Entn. Haushaltsrücklagen (Saldo 0 +/- SU23)</b>            |      |      |                     | <b>-142.500,00</b> | <b>-153.900,00</b> | <b>-137.622,11</b>       |                    |                    |
| <b>Investive Gebarung</b>                            |   |      |      |                     |                    |                    |                          |                    |                    |
| <b>SU 33</b>   | <b>Summe Einzahlungen investive Gebarung</b>  |      |      |                     |                    |                    | <b>0,00</b>              | <b>0,00</b>        | <b>0,00</b>        |
| <b>SU 34</b>   | <b>Summe Auszahlungen investive Gebarung</b>  |      |      |                     |                    |                    | <b>0,00</b>              | <b>0,00</b>        | <b>0,00</b>        |
| <b>SA2</b>   | <b>Saldo (2) Geldfluss aus der Investiven Gebarung (33 - 34)</b>                      |      |      |                     |                    |                    | <b>0,00</b>              | <b>0,00</b>        | <b>0,00</b>        |
| <b>SA3</b>   | <b>Saldo (3) Nettofinanzierungssaldo (Saldo 1 + Saldo 2)</b>                          |      |      |                     |                    |                    | <b>-142.500,00</b>       | <b>-153.900,00</b> | <b>-137.950,35</b> |
| <b>Finanzierungstätigkeit</b>                        |   |      |      |                     |                    |                    |                          |                    |                    |
| <b>SU 35</b>   | <b>Summe Einzahlungen aus der Finanzierungstätigkeit</b>                              |      |      |                     |                    |                    | <b>0,00</b>              | <b>0,00</b>        | <b>0,00</b>        |
| <b>SU 36</b>   | <b>Summe Auszahlungen aus der Finanzierungstätigkeit</b>                              |      |      |                     |                    |                    | <b>0,00</b>              | <b>0,00</b>        | <b>0,00</b>        |
| <b>SA4</b>   | <b>Saldo (4) Geldfluss aus der Finanzierungstätigkeit (35 - 36)</b>                   |      |      |                     |                    |                    | <b>0,00</b>              | <b>0,00</b>        | <b>0,00</b>        |
| <b>SA5</b>   | <b>Saldo (5) Geldfluss aus der voranschlagswirksamen Gebarung (Saldo 3 + Saldo 4)</b> |      |      |                     |                    |                    | <b>-142.500,00</b>       | <b>-153.900,00</b> | <b>-137.950,35</b> |
| <b>01</b>  | <b>Hauptverwaltung</b>  |      |      |                     |                    |                    |                          |                    |                    |
| <b>010</b>   | <b>Zentralamt</b>   |      |      |                     |                    |                    |                          |                    |                    |
| <b>010000</b>  | <b>ZENTRALAMT</b>   |      |      |                     |                    |                    |                          |                    |                    |
| <b>Operative Gebarung</b>                            |   |      |      |                     |                    |                    |                          |                    |                    |
| 2/010000+810000                                      | Werbeanschaltungen  | 2114 | 3114 | 13                  | 500,00             | 400,00             |                          | 500,00             | 400,00             |
| 2/010000+816000                                      | Kostenbeiträge für sonstige Leistungen<br>(Bürodienstleistungen)                      | 2114 | 3114 | 13                  | 32.000,00          | 29.400,00          | 31.326,30                | 32.000,00          | 29.400,00          |

|                   |  | MVAG |      | VC QU | Ergebnisvoranschlag |                  |                  | Finanzierungsvoranschlag |                  |                  |
|-------------------|--|------|------|-------|---------------------|------------------|------------------|--------------------------|------------------|------------------|
|                   |  | EH   | FH   |       | VA 2023             | VA 2022          | RA 2021          | VA 2023                  | VA 2022          | RA 2021          |
| 2/010000+829000   | Sonstige Erträge                                       | 2116 | 3116 | 18    | 300,00              | 300,00           | 10.374,87        | 300,00                   | 300,00           | 10.434,87        |
| 6/010000+829910   | Sonstige Erträge                                       | 2116 | 3116 | 1 18  |                     |                  | 14.069,97        |                          |                  | 14.069,97        |
| 6/010000+860000   | Transfers von Bund, Bundesfonds und Bundeskammern      | 2121 | 3121 | 1 15  |                     |                  | 11.600,00        |                          |                  | 11.600,00        |
| 2/010000+861000   | NÖLR - F1-F-10848 (Raika 17-00 - 28050/029)            | 2121 | 3121 | 15    | 200,00              | 300,00           | 568,75           | 200,00                   | 300,00           | 568,75           |
| <b>SU 21 / 31</b> | <b>Summe Erträge / Einzahlungen operative Gebarung</b> |      |      |       | <b>33.000,00</b>    | <b>30.400,00</b> | <b>67.939,89</b> | <b>33.000,00</b>         | <b>30.400,00</b> | <b>67.999,89</b> |
| 1/010000-400000   | Wirtschaftsgüter, Büromaschinen                        | 2221 | 3221 | 23    | 500,00              | 1.000,00         | 898,87           | 500,00                   | 1.000,00         | 898,87           |
| 1/010000-451000   | Beheizung/Fernwärme                                    | 2221 | 3221 | 23    | 8.000,00            | 11.000,00        | 12.093,15        | 8.000,00                 | 11.000,00        | 12.093,15        |
| 1/010000-454000   | Reinigungsmittel                                       | 2221 | 3221 | 23    | 300,00              | 300,00           | 184,97           | 300,00                   | 300,00           | 184,97           |
| 1/010000-456000   | Büromaterial   | 2221 | 3221 | 23    | 2.500,00            | 3.000,00         | 2.262,90         | 2.500,00                 | 3.000,00         | 2.262,90         |
| 1/010000-457000   | Gesetzblätter, Formulare, Kopierpapier                 | 2221 | 3221 | 23    | 1.700,00            | 1.600,00         | 886,05           | 1.700,00                 | 1.600,00         | 886,05           |
| 1/010000-457100   | Div. Zeitschriften                                     | 2221 | 3221 | 23    | 300,00              | 500,00           | 164,00           | 300,00                   | 500,00           | 208,50           |
| 1/010000-457200   | Gemeindezeitung  | 2221 | 3221 | 23    | 9.500,00            | 10.000,00        | 5.508,00         | 9.500,00                 | 10.000,00        | 5.508,00         |
| 1/010000-459000   | Sonstige Verbrauchsgüter                               | 2221 | 3221 | 23    | 100,00              | 100,00           | 45,91            | 100,00                   | 100,00           | 45,91            |
| 1/010000-510000   | Bezüge VB I  | 2211 | 3211 | 20    | 183.000,00          | 176.900,00       | 170.490,01       | 183.000,00               | 176.900,00       | 170.490,01       |
| 1/010000-511000   | Bezüge VB II   | 2211 | 3211 | 20    | 1.700,00            | 1.800,00         | 1.497,72         | 1.700,00                 | 1.800,00         | 1.497,72         |
| 1/010000-521000   | Bezüge Arb. Gj.  | 2211 | 3211 | 20    | 1.300,00            | 1.400,00         | 1.247,28         | 1.300,00                 | 1.400,00         | 1.247,28         |
| 1/010000-564000   | Beratungskosten  | 2211 | 3211 | 20    | 5.000,00            | 10.000,00        | 2.129,40         | 5.000,00                 | 10.000,00        | 2.129,40         |
| 1/010000-566000   | Dienstjubiläum   | 2212 | 3212 | 20    |                     |                  | 3.845,88         |                          |                  | 3.845,88         |
| 1/010000-580000   | DB   | 2212 | 3212 | 20    | 7.000,00            | 7.600,00         | 6.924,85         | 7.000,00                 | 7.600,00         | 6.924,85         |
| 1/010000-582000   | DG-SV  | 2212 | 3212 | 20    | 39.000,00           | 38.000,00        | 37.025,80        | 39.000,00                | 38.000,00        | 37.025,80        |
| 1/010000-591000   | Dotierung von Rückstellungen für Abfertigungen         | 2214 |      |       | 2.000,00            |                  | 2.580,02         |                          |                  |                  |
| 1/010000-592000   | Dotierung von Rückstellungen für Jubiläumszuwendungen  | 2214 |      |       | 2.700,00            |                  | 5.572,68         |                          |                  |                  |
| 1/010000-600000   | Beleuchtung und Strom                                  | 2222 | 3222 | 24    | 4.000,00            | 3.500,00         | 2.495,18         | 4.000,00                 | 3.500,00         | 2.495,18         |
| 1/010000-614000   | Instandhaltung Amtsgebäude (Heizung usw.)              | 2224 | 3224 | 24    | 1.000,00            | 2.500,00         | 3.584,29         | 1.000,00                 | 2.500,00         | 3.584,29         |
| 5/010000-614000   | Instandhaltung von Gebäuden und Bauten                 | 2224 | 3224 | 1 24  |                     |                  | 14.117,81        |                          |                  | 14.117,81        |
| 1/010000-616000   | Instandhaltung der Maschinen                           | 2224 | 3224 | 24    | 300,00              | 500,00           |                  | 300,00                   | 500,00           |                  |
| 1/010000-630000   | Portogebühren  | 2222 | 3222 | 24    | 3.800,00            | 4.200,00         | 3.693,33         | 3.800,00                 | 4.200,00         | 3.693,33         |
| 1/010000-631000   | Telefongebühren  | 2222 | 3222 | 24    | 4.500,00            | 3.500,00         | 4.553,98         | 4.500,00                 | 3.500,00         | 4.548,86         |
| 1/010000-650000   | Kreditzinsen (Raika 17-00 - 28050/029)                 | 2241 | 3241 | 25    | 600,00              | 500,00           | 576,50           | 600,00                   | 500,00           | 576,50           |
| 1/010000-670000   | Abfertigungsversicherung 27010009012013062201          | 2222 | 3222 | 24    | 5.500,00            | 4.500,00         | 3.945,20         | 5.500,00                 | 4.500,00         | 5.317,97         |
| 1/010000-670100   | Gebäudeversicherung                                    | 2222 | 3222 | 24    | 7.000,00            | 11.200,00        | 21.073,11        | 7.000,00                 | 11.200,00        | 22.127,61        |
| 1/010000-670200   | Jubiläumsgeldversicherung 27010226002016121901         | 2222 | 3222 | 24    | 3.000,00            | 2.600,00         | 2.434,00         | 3.000,00                 | 2.600,00         | 2.434,00         |
| 1/010000-680000   | Planmäßige Abschreibung                                | 2226 |      |       | 98.000,00           | 48.100,00        | 55.680,28        |                          |                  |                  |

|                               |   | MVAG |      | VC QU | Ergebnisvoranschlag |                    |                    | Finanzierungsvoranschlag |                    |                    |
|-------------------------------|---|------|------|-------|---------------------|--------------------|--------------------|--------------------------|--------------------|--------------------|
|                               |   | EH   | FH   |       | VA 2023             | VA 2022            | RA 2021            | VA 2023                  | VA 2022            | RA 2021            |
| 1/010000-700000               | Miete Kopierer  | 2223 | 3223 | 24    | 5.000,00            | 6.000,00           | 5.987,29           | 5.000,00                 | 6.000,00           | 5.987,29           |
| 1/010000-710000               | Steuern und Abgaben   | 2225 | 3225 | 24    | 500,00              | 500,00             | 458,60             | 500,00                   | 500,00             | 458,60             |
| 1/010000-711000               | Geb. für die Ben. von Gde. Einricht ungen u. -anlagen                                 | 2225 | 3225 | 24    | 3.500,00            | 3.100,00           | 2.873,87           | 3.500,00                 | 3.100,00           | 3.203,03           |
| 1/010000-720000               | Kostenbeiträge Bauhof   | 2225 | 3225 | 24    | 7.000,00            | 8.000,00           | 7.624,58           | 7.000,00                 | 8.000,00           | 7.624,58           |
| 1/010000-724000               | Reisegebühren   | 2225 | 3225 | 24    | 400,00              | 500,00             | 136,08             | 400,00                   | 500,00             | 136,08             |
| 1/010000-728000               | Entgelte für sonstige Leistungen  | 2225 | 3225 | 24    | 40.000,00           | 40.000,00          | 59.365,64          | 40.000,00                | 40.000,00          | 55.774,49          |
| 1/010000-729910               | Sonstige Aufwendungen   | 2225 | 3225 | 24    |                     |                    | 14.069,97          |                          |                    | 14.069,97          |
| <b>SU 22 / 32</b>             | <b>Summe Aufwendungen / Auszahlungen operative Gebarung</b>                           |      |      |       | <b>448.700,00</b>   | <b>402.400,00</b>  | <b>456.027,20</b>  | <b>346.000,00</b>        | <b>354.300,00</b>  | <b>391.398,88</b>  |
| <b>SA 0 / SA 1</b>            | <b>(0) Nettoergebnis (21 - 22) / (1) Geldfluss operative Gebarung (31 - 32)</b>       |      |      |       | <b>-415.700,00</b>  | <b>-372.000,00</b> | <b>-388.087,31</b> | <b>-313.000,00</b>       | <b>-323.900,00</b> | <b>-323.398,99</b> |
| <b>SU 23</b>                  | <b>Summe Haushaltsrücklagen</b>   |      |      |       | <b>0,00</b>         | <b>0,00</b>        | <b>0,00</b>        | <b>0,00</b>              | <b>0,00</b>        | <b>0,00</b>        |
| <b>SA00</b>                   | <b>Nettoergebnis nach Zuw./Entn. Haushaltsrücklagen (Saldo 0 +/- SU23)</b>            |      |      |       | <b>-415.700,00</b>  | <b>-372.000,00</b> | <b>-388.087,31</b> |                          |                    |                    |
| <b>Investive Gebarung</b>     |   |      |      |       |                     |                    |                    |                          |                    |                    |
| <b>SU 33</b>                  | <b>Summe Einzahlungen investive Gebarung</b>  |      |      |       |                     |                    |                    | <b>0,00</b>              | <b>0,00</b>        | <b>0,00</b>        |
| 5/010000-010000               | Gebäude und Bauten  |      | 3413 | 1 40  |                     |                    |                    |                          |                    | 11.552,16          |
| 1/010000-042000               | Amtsausstattung   |      | 3415 | 2 41  |                     |                    |                    | 5.000,00                 | 14.000,00          | 20.404,60          |
| 1/010000-070000               | Aktivierungsfähige Rechte Software usw.   |      | 3411 | 2 42  |                     |                    |                    |                          |                    | 317,01             |
| <b>SU 34</b>                  | <b>Summe Auszahlungen investive Gebarung</b>  |      |      |       |                     |                    |                    | <b>5.000,00</b>          | <b>14.000,00</b>   | <b>32.273,77</b>   |
| <b>SA2</b>                    | <b>Saldo (2) Geldfluss aus der Investiven Gebarung (33 - 34)</b>                      |      |      |       |                     |                    |                    | <b>-5.000,00</b>         | <b>-14.000,00</b>  | <b>-32.273,77</b>  |
| <b>SA3</b>                    | <b>Saldo (3) Nettofinanzierungssaldo (Saldo 1 + Saldo 2)</b>                          |      |      |       |                     |                    |                    | <b>-318.000,00</b>       | <b>-337.900,00</b> | <b>-355.672,76</b> |
| <b>Finanzierungstätigkeit</b> |   |      |      |       |                     |                    |                    |                          |                    |                    |
| <b>SU 35</b>                  | <b>Summe Einzahlungen aus der Finanzierungstätigkeit</b>                              |      |      |       |                     |                    |                    | <b>0,00</b>              | <b>0,00</b>        | <b>0,00</b>        |
| 1/010000-346000               | Tilgung (Raika 17-00 - 28050/029)   |      | 3614 | 65    |                     |                    |                    | 22.800,00                | 23.400,00          | 23.334,00          |
| <b>SU 36</b>                  | <b>Summe Auszahlungen aus der Finanzierungstätigkeit</b>                              |      |      |       |                     |                    |                    | <b>22.800,00</b>         | <b>23.400,00</b>   | <b>23.334,00</b>   |
| <b>SA4</b>                    | <b>Saldo (4) Geldfluss aus der Finanzierungstätigkeit (35 - 36)</b>                   |      |      |       |                     |                    |                    | <b>-22.800,00</b>        | <b>-23.400,00</b>  | <b>-23.334,00</b>  |
| <b>SA5</b>                    | <b>Saldo (5) Geldfluss aus der voranschlagswirksamen Gebarung (Saldo 3 + Saldo 4)</b> |      |      |       |                     |                    |                    | <b>-340.800,00</b>       | <b>-361.300,00</b> | <b>-379.006,76</b> |
| <b>019</b>                    | <b>Repräsentation</b>   |      |      |       |                     |                    |                    |                          |                    |                    |
| <b>019000</b>                 | <b>REPRÄSENTATION</b>   |      |      |       |                     |                    |                    |                          |                    |                    |
| <b>Operative Gebarung</b>     |   |      |      |       |                     |                    |                    |                          |                    |                    |
| <b>SU 21 / 31</b>             | <b>Summe Erträge / Einzahlungen operative Gebarung</b>                                |      |      |       | <b>0,00</b>         | <b>0,00</b>        | <b>0,00</b>        | <b>0,00</b>              | <b>0,00</b>        | <b>0,00</b>        |
| 1/019000-723000               | Repräsentationsausgaben   | 2225 | 3225 | 24    | 7.000,00            | 8.500,00           | 3.899,52           | 7.000,00                 | 8.500,00           | 3.899,52           |
| <b>SU 22 / 32</b>             | <b>Summe Aufwendungen / Auszahlungen operative Gebarung</b>                           |      |      |       | <b>7.000,00</b>     | <b>8.500,00</b>    | <b>3.899,52</b>    | <b>7.000,00</b>          | <b>8.500,00</b>    | <b>3.899,52</b>    |
| <b>SA 0 / SA 1</b>            | <b>(0) Nettoergebnis (21 - 22) / (1) Geldfluss operative Gebarung (31 - 32)</b>       |      |      |       | <b>-7.000,00</b>    | <b>-8.500,00</b>   | <b>-3.899,52</b>   | <b>-7.000,00</b>         | <b>-8.500,00</b>   | <b>-3.899,52</b>   |
| <b>SU 23</b>                  | <b>Summe Haushaltsrücklagen</b>   |      |      |       | <b>0,00</b>         | <b>0,00</b>        | <b>0,00</b>        | <b>0,00</b>              | <b>0,00</b>        | <b>0,00</b>        |
| <b>SA00</b>                   | <b>Nettoergebnis nach Zuw./Entn. Haushaltsrücklagen (Saldo 0 +/- SU23)</b>            |      |      |       | <b>-7.000,00</b>    | <b>-8.500,00</b>   | <b>-3.899,52</b>   |                          |                    |                    |
| <b>Investive Gebarung</b>     |   |      |      |       |                     |                    |                    |                          |                    |                    |
| <b>SU 33</b>                  | <b>Summe Einzahlungen investive Gebarung</b>  |      |      |       |                     |                    |                    | <b>0,00</b>              | <b>0,00</b>        | <b>0,00</b>        |

|                               |   | MVAG VC QU |      |    | Ergebnisvoranschlag |                  |                  | Finanzierungsvoranschlag |                  |                  |
|-------------------------------|---|------------|------|----|---------------------|------------------|------------------|--------------------------|------------------|------------------|
|                               |   | EH         | FH   |    | VA 2023             | VA 2022          | RA 2021          | VA 2023                  | VA 2022          | RA 2021          |
| <b>SU 34</b>                  | <b>Summe Auszahlungen investive Gebarung</b>  |            |      |    |                     |                  |                  | <b>0,00</b>              | <b>0,00</b>      | <b>0,00</b>      |
| <b>SA2</b>                    | <b>Saldo (2) Geldfluss aus der Investiven Gebarung (33 – 34)</b>                      |            |      |    |                     |                  |                  | <b>0,00</b>              | <b>0,00</b>      | <b>0,00</b>      |
| <b>SA3</b>                    | <b>Saldo (3) Nettofinanzierungssaldo (Saldo 1 + Saldo 2)</b>                          |            |      |    |                     |                  |                  | <b>-7.000,00</b>         | <b>-8.500,00</b> | <b>-3.899,52</b> |
| <b>Finanzierungstätigkeit</b> |   |            |      |    |                     |                  |                  |                          |                  |                  |
| <b>SU 35</b>                  | <b>Summe Einzahlungen aus der Finanzierungstätigkeit</b>                              |            |      |    |                     |                  |                  | <b>0,00</b>              | <b>0,00</b>      | <b>0,00</b>      |
| <b>SU 36</b>                  | <b>Summe Auszahlungen aus der Finanzierungstätigkeit</b>                              |            |      |    |                     |                  |                  | <b>0,00</b>              | <b>0,00</b>      | <b>0,00</b>      |
| <b>SA4</b>                    | <b>Saldo (4) Geldfluss aus der Finanzierungstätigkeit (35 – 36)</b>                   |            |      |    |                     |                  |                  | <b>0,00</b>              | <b>0,00</b>      | <b>0,00</b>      |
| <b>SA5</b>                    | <b>Saldo (5) Geldfluss aus der voranschlagswirksamen Gebarung (Saldo 3 + Saldo 4)</b> |            |      |    |                     |                  |                  | <b>-7.000,00</b>         | <b>-8.500,00</b> | <b>-3.899,52</b> |
| <br>                          |   |            |      |    |                     |                  |                  |                          |                  |                  |
| <b>02</b>                     | <b>Hauptverwaltung</b>  |            |      |    |                     |                  |                  |                          |                  |                  |
| <b>022</b>                    | <b>Standesamt</b>   |            |      |    |                     |                  |                  |                          |                  |                  |
| <b>022000</b>                 | <b>STANDESAMT</b>   |            |      |    |                     |                  |                  |                          |                  |                  |
| <b>Operative Gebarung</b>     |   |            |      |    |                     |                  |                  |                          |                  |                  |
| 2/022000+829000               | Sonstige Erträge  | 2116       | 3116 | 18 | 6.000,00            | 7.300,00         | 4.040,00         | 6.000,00                 | 7.300,00         | 3.760,00         |
| <b>SU 21 / 31</b>             | <b>Summe Erträge / Einzahlungen operative Gebarung</b>                                |            |      |    | <b>6.000,00</b>     | <b>7.300,00</b>  | <b>4.040,00</b>  | <b>6.000,00</b>          | <b>7.300,00</b>  | <b>3.760,00</b>  |
| 1/022000-400000               | Dienstbekleidung  | 2221       | 3221 | 23 |                     | 800,00           |                  |                          | 800,00           |                  |
| 1/022000-457000               | Gesetzblätter, Zeitschriften, Formulare   | 2221       | 3221 | 23 | 300,00              | 300,00           | 704,83           | 300,00                   | 300,00           | 704,83           |
| 1/022000-459000               | Sonstige Verbrauchsgüter  | 2221       | 3221 | 23 | 200,00              | 200,00           | 1.267,80         | 200,00                   | 200,00           | 1.267,80         |
| 1/022000-510000               | Geldbezüge der Vertragsbediensteten der Verwaltung                                    | 2211       | 3211 | 20 | 8.000,00            | 5.900,00         | 4.840,00         | 8.000,00                 | 5.900,00         | 4.840,00         |
| 1/022000-563000               | Sonstige Aufwandsentschädigungen (Dienstbekleidung)                                   | 2213       | 3213 | 20 | 800,00              | 1.100,00         | 558,25           | 800,00                   | 1.100,00         | 558,25           |
| 1/022000-580000               | Dienstgeberbeiträge zum Ausgleichsfonds für Familienbeihilfen                         | 2212       | 3212 | 20 | 300,00              | 300,00           | 210,53           | 300,00                   | 300,00           | 210,53           |
| 1/022000-582000               | Sonstige Dienstgeberbeiträge zur sozialen Sicherheit                                  | 2212       | 3212 | 20 | 1.500,00            | 1.500,00         | 1.129,78         | 1.500,00                 | 1.500,00         | 1.129,78         |
| 1/022000-720200               | Kostenbeiträge Bürodienstleistungen   | 2225       | 3225 | 24 | 2.500,00            |                  | 2.513,48         | 2.500,00                 |                  | 2.513,48         |
| 1/022000-726000               | Mitgliedsbeiträge an Institutionen (Fachverband)                                      | 2225       | 3225 | 24 | 200,00              | 200,00           |                  | 200,00                   | 200,00           |                  |
| <b>SU 22 / 32</b>             | <b>Summe Aufwendungen / Auszahlungen operative Gebarung</b>                           |            |      |    | <b>13.800,00</b>    | <b>10.300,00</b> | <b>11.224,67</b> | <b>13.800,00</b>         | <b>10.300,00</b> | <b>11.224,67</b> |
| <b>SA 0 / SA 1</b>            | <b>(0) Nettoergebnis (21 - 22) / (1) Geldfluss operative Gebarung (31 – 32)</b>       |            |      |    | <b>-7.800,00</b>    | <b>-3.000,00</b> | <b>-7.184,67</b> | <b>-7.800,00</b>         | <b>-3.000,00</b> | <b>-7.464,67</b> |
| <b>SU 23</b>                  | <b>Summe Haushaltsrücklagen</b>   |            |      |    | <b>0,00</b>         | <b>0,00</b>      | <b>0,00</b>      | <b>0,00</b>              | <b>0,00</b>      | <b>0,00</b>      |
| <b>SA00</b>                   | <b>Nettoergebnis nach Zuw./Entn. Haushaltsrücklagen (Saldo 0 +/- SU23)</b>            |            |      |    | <b>-7.800,00</b>    | <b>-3.000,00</b> | <b>-7.184,67</b> |                          |                  |                  |
| <b>Investive Gebarung</b>     |   |            |      |    |                     |                  |                  |                          |                  |                  |
| <b>SU 33</b>                  | <b>Summe Einzahlungen investive Gebarung</b>  |            |      |    |                     |                  |                  | <b>0,00</b>              | <b>0,00</b>      | <b>0,00</b>      |
| <b>SU 34</b>                  | <b>Summe Auszahlungen investive Gebarung</b>  |            |      |    |                     |                  |                  | <b>0,00</b>              | <b>0,00</b>      | <b>0,00</b>      |
| <b>SA2</b>                    | <b>Saldo (2) Geldfluss aus der Investiven Gebarung (33 – 34)</b>                      |            |      |    |                     |                  |                  | <b>0,00</b>              | <b>0,00</b>      | <b>0,00</b>      |
| <b>SA3</b>                    | <b>Saldo (3) Nettofinanzierungssaldo (Saldo 1 + Saldo 2)</b>                          |            |      |    |                     |                  |                  | <b>-7.800,00</b>         | <b>-3.000,00</b> | <b>-7.464,67</b> |

|                                  |  | MVAG VC QU |      |    | Ergebnisvoranschlag |           |          | Finanzierungsvoranschlag |           |           |
|----------------------------------|--|------------|------|----|---------------------|-----------|----------|--------------------------|-----------|-----------|
|                                  |  | EH         | FH   |    | VA 2023             | VA 2022   | RA 2021  | VA 2023                  | VA 2022   | RA 2021   |
| <b>Finanzierungstätigkeit</b>    |  |            |      |    |                     |           |          |                          |           |           |
| SU 35                            | Summe Einzahlungen aus der Finanzierungstätigkeit                              |            |      |    |                     |           |          | 0,00                     | 0,00      | 0,00      |
| SU 36                            | Summe Auszahlungen aus der Finanzierungstätigkeit                              |            |      |    |                     |           |          | 0,00                     | 0,00      | 0,00      |
| SA4                              | Saldo (4) Geldfluss aus der Finanzierungstätigkeit (35 – 36)                   |            |      |    |                     |           |          | 0,00                     | 0,00      | 0,00      |
| SA5                              | Saldo (5) Geldfluss aus der voranschlagswirksamen Gebarung (Saldo 3 + Saldo 4) |            |      |    |                     |           |          | -7.800,00                | -3.000,00 | -7.464,67 |
| <b>024 Wahlamt</b>               |  |            |      |    |                     |           |          |                          |           |           |
| <b>024000 WAHLAMT</b>            |  |            |      |    |                     |           |          |                          |           |           |
| <b>Operative Gebarung</b>        |  |            |      |    |                     |           |          |                          |           |           |
| 2/024000+816000                  | Kostenbeiträge für sonstige Leistungen (Wahlen)                                | 2114       | 3114 | 13 | 2.500,00            | 3.000,00  | 4.108,05 | 2.500,00                 | 3.000,00  | 4.108,05  |
| SU 21 / 31                       | Summe Erträge / Einzahlungen operative Gebarung                                |            |      |    | 2.500,00            | 3.000,00  | 4.108,05 | 2.500,00                 | 3.000,00  | 4.108,05  |
| 1/024000-728000                  | Kosten der Wahlen  | 2225       | 3225 | 24 | 5.000,00            | 8.000,00  | 69,50    | 5.000,00                 | 8.000,00  | 69,50     |
| SU 22 / 32                       | Summe Aufwendungen / Auszahlungen operative Gebarung                           |            |      |    | 5.000,00            | 8.000,00  | 69,50    | 5.000,00                 | 8.000,00  | 69,50     |
| SA 0 / SA 1                      | (0) Nettoergebnis (21 - 22) / (1) Geldfluss operative Gebarung (31 – 32)       |            |      |    | -2.500,00           | -5.000,00 | 4.038,55 | -2.500,00                | -5.000,00 | 4.038,55  |
| SU 23                            | Summe Haushaltsrücklagen   |            |      |    | 0,00                | 0,00      | 0,00     | 0,00                     | 0,00      | 0,00      |
| SA00                             | Nettoergebnis nach Zuw./Entn. Haushaltsrücklagen (Saldo 0 +/- SU23)            |            |      |    | -2.500,00           | -5.000,00 | 4.038,55 |                          |           |           |
| <b>Investive Gebarung</b>        |  |            |      |    |                     |           |          |                          |           |           |
| SU 33                            | Summe Einzahlungen investive Gebarung  |            |      |    |                     |           |          | 0,00                     | 0,00      | 0,00      |
| SU 34                            | Summe Auszahlungen investive Gebarung  |            |      |    |                     |           |          | 0,00                     | 0,00      | 0,00      |
| SA2                              | Saldo (2) Geldfluss aus der Investiven Gebarung (33 – 34)                      |            |      |    |                     |           |          | 0,00                     | 0,00      | 0,00      |
| SA3                              | Saldo (3) Nettofinanzierungssaldo (Saldo 1 + Saldo 2)                          |            |      |    |                     |           |          | -2.500,00                | -5.000,00 | 4.038,55  |
| <b>Finanzierungstätigkeit</b>    |  |            |      |    |                     |           |          |                          |           |           |
| SU 35                            | Summe Einzahlungen aus der Finanzierungstätigkeit                              |            |      |    |                     |           |          | 0,00                     | 0,00      | 0,00      |
| SU 36                            | Summe Auszahlungen aus der Finanzierungstätigkeit                              |            |      |    |                     |           |          | 0,00                     | 0,00      | 0,00      |
| SA4                              | Saldo (4) Geldfluss aus der Finanzierungstätigkeit (35 – 36)                   |            |      |    |                     |           |          | 0,00                     | 0,00      | 0,00      |
| SA5                              | Saldo (5) Geldfluss aus der voranschlagswirksamen Gebarung (Saldo 3 + Saldo 4) |            |      |    |                     |           |          | -2.500,00                | -5.000,00 | 4.038,55  |
| <b>025 Staatsbürgerschaft</b>    |  |            |      |    |                     |           |          |                          |           |           |
| <b>025000 STAATSBÜRGERSCHAFT</b> |  |            |      |    |                     |           |          |                          |           |           |
| <b>Operative Gebarung</b>        |  |            |      |    |                     |           |          |                          |           |           |
| 2/025000+816000                  | Kostenbeiträge für sonstige Leistungen   | 2114       | 3114 | 13 | 500,00              | 500,00    | 462,00   | 500,00                   | 500,00    | 462,00    |
| SU 21 / 31                       | Summe Erträge / Einzahlungen operative Gebarung                                |            |      |    | 500,00              | 500,00    | 462,00   | 500,00                   | 500,00    | 462,00    |
| 1/025000-457000                  | Gesetzblätter, Zeitschriften, Formulare  | 2221       | 3221 | 23 | 100,00              | 100,00    |          | 100,00                   | 100,00    |           |
| SU 22 / 32                       | Summe Aufwendungen / Auszahlungen operative Gebarung                           |            |      |    | 100,00              | 100,00    | 0,00     | 100,00                   | 100,00    | 0,00      |
| SA 0 / SA 1                      | (0) Nettoergebnis (21 - 22) / (1) Geldfluss operative Gebarung (31 – 32)       |            |      |    | 400,00              | 400,00    | 462,00   | 400,00                   | 400,00    | 462,00    |
| SU 23                            | Summe Haushaltsrücklagen   |            |      |    | 0,00                | 0,00      | 0,00     | 0,00                     | 0,00      | 0,00      |
| SA00                             | Nettoergebnis nach Zuw./Entn. Haushaltsrücklagen (Saldo 0 +/- SU23)            |            |      |    | 400,00              | 400,00    | 462,00   |                          |           |           |

|   | MVAG | VC QU | Ergebnisvoranschlag |    |         | Finanzierungsvoranschlag |           |           |            |
|---|------|-------|---------------------|----|---------|--------------------------|-----------|-----------|------------|
|   |      |       | EH                  | FH | VA 2023 | VA 2022                  | RA 2021   | VA 2023   | VA 2022    |
| <b>Investive Gebarung</b>                         |      |       |                     |    |         |                          |           |           |            |
| SU 33   |      |       |                     |    |         |                          | 0,00      | 0,00      | 0,00       |
| SU 34   |      |       |                     |    |         |                          | 0,00      | 0,00      | 0,00       |
| SA2   |      |       |                     |    |         |                          | 0,00      | 0,00      | 0,00       |
| SA3   |      |       |                     |    |         |                          | 400,00    | 400,00    | 462,00     |
| <b>Finanzierungstätigkeit</b>                     |      |       |                     |    |         |                          |           |           |            |
| SU 35   |      |       |                     |    |         |                          | 0,00      | 0,00      | 0,00       |
| SU 36   |      |       |                     |    |         |                          | 0,00      | 0,00      | 0,00       |
| SA4   |      |       |                     |    |         |                          | 0,00      | 0,00      | 0,00       |
| SA5   |      |       |                     |    |         |                          | 400,00    | 400,00    | 462,00     |
| <b>03 Bauverwaltung</b>                           |      |       |                     |    |         |                          |           |           |            |
| <b>031 Amt für Raumordnung und Raumplanung</b>    |      |       |                     |    |         |                          |           |           |            |
| <b>031000 AMT FÜR RAUMORDNUNG UND RAUMPLANUNG</b> |      |       |                     |    |         |                          |           |           |            |
| <b>Operative Gebarung</b>                         |      |       |                     |    |         |                          |           |           |            |
| SU 21 / 31  |      |       |                     |    |         |                          | 0,00      | 0,00      | 0,00       |
| SU 22 / 32  |      |       |                     |    |         |                          | 0,00      | 0,00      | 0,00       |
| SA 0 / SA 1                                       |      |       |                     |    |         |                          | 0,00      | 0,00      | 0,00       |
| SU 23   |      |       |                     |    |         |                          | 0,00      | 0,00      | 0,00       |
| SA00  |      |       |                     |    |         |                          | 0,00      | 0,00      | 0,00       |
| <b>Investive Gebarung</b>                         |      |       |                     |    |         |                          |           |           |            |
| SU 33   |      |       |                     |    |         |                          | 0,00      | 0,00      | 0,00       |
| 1/031000-070000                                   |      |       |                     |    |         |                          | 2.000,00  | 5.000,00  | 10.600,42  |
| SU 34   |      |       |                     |    |         |                          | 2.000,00  | 5.000,00  | 10.600,42  |
| SA2   |      |       |                     |    |         |                          | -2.000,00 | -5.000,00 | -10.600,42 |
| SA3   |      |       |                     |    |         |                          | -2.000,00 | -5.000,00 | -10.600,42 |
| <b>Finanzierungstätigkeit</b>                     |      |       |                     |    |         |                          |           |           |            |
| SU 35   |      |       |                     |    |         |                          | 0,00      | 0,00      | 0,00       |
| SU 36   |      |       |                     |    |         |                          | 0,00      | 0,00      | 0,00       |
| SA4   |      |       |                     |    |         |                          | 0,00      | 0,00      | 0,00       |
| SA5   |      |       |                     |    |         |                          | -2.000,00 | -5.000,00 | -10.600,42 |

|                               |   | MVAG VC QU |      |    | Ergebnisvoranschlag |                   |                   | Finanzierungsvoranschlag |                   |                   |
|-------------------------------|---|------------|------|----|---------------------|-------------------|-------------------|--------------------------|-------------------|-------------------|
|                               |   | EH         | FH   |    | VA 2023             | VA 2022           | RA 2021           | VA 2023                  | VA 2022           | RA 2021           |
| <b>032</b>                    | <b>Vermessungsamt</b>   |            |      |    |                     |                   |                   |                          |                   |                   |
| <b>032000</b>                 | <b>VERMESSUNGSAMT</b>   |            |      |    |                     |                   |                   |                          |                   |                   |
| <b>Operative Gebarung</b>     |   |            |      |    |                     |                   |                   |                          |                   |                   |
| 2/032000+816000               | Kostenbeiträge für sonstige Leistungen (BEV-Adressregister)                           | 2114       | 3114 | 13 |                     | 100,00            |                   |                          | 100,00            |                   |
| 2/032000+828000               | Rückersätze von Ausgaben  | 2116       | 3116 | 18 |                     | 100,00            |                   |                          | 100,00            |                   |
| <b>SU 21 / 31</b>             | <b>Summe Erträge / Einzahlungen operative Gebarung</b>                                |            |      |    | <b>0,00</b>         | <b>200,00</b>     | <b>0,00</b>       | <b>0,00</b>              | <b>200,00</b>     | <b>0,00</b>       |
| 1/032000-728000               | Vermarktung des Gemeindegebietes  | 2225       | 3225 | 24 | 2.000,00            | 2.000,00          |                   | 2.000,00                 | 2.000,00          |                   |
| <b>SU 22 / 32</b>             | <b>Summe Aufwendungen / Auszahlungen operative Gebarung</b>                           |            |      |    | <b>2.000,00</b>     | <b>2.000,00</b>   | <b>0,00</b>       | <b>2.000,00</b>          | <b>2.000,00</b>   | <b>0,00</b>       |
| <b>SA 0 / SA 1</b>            | <b>(0) Nettoergebnis (21 - 22) / (1) Geldfluss operative Gebarung (31 - 32)</b>       |            |      |    | <b>-2.000,00</b>    | <b>-1.800,00</b>  | <b>0,00</b>       | <b>-2.000,00</b>         | <b>-1.800,00</b>  | <b>0,00</b>       |
| <b>SU 23</b>                  | <b>Summe Haushaltsrücklagen</b>   |            |      |    | <b>0,00</b>         | <b>0,00</b>       | <b>0,00</b>       | <b>0,00</b>              | <b>0,00</b>       | <b>0,00</b>       |
| <b>SA00</b>                   | <b>Nettoergebnis nach Zuw./Entn. Haushaltsrücklagen (Saldo 0 +/- SU23)</b>            |            |      |    | <b>-2.000,00</b>    | <b>-1.800,00</b>  | <b>0,00</b>       |                          |                   |                   |
| <b>Investive Gebarung</b>     |   |            |      |    |                     |                   |                   |                          |                   |                   |
| <b>SU 33</b>                  | <b>Summe Einzahlungen investive Gebarung</b>  |            |      |    |                     |                   |                   | <b>0,00</b>              | <b>0,00</b>       | <b>0,00</b>       |
| <b>SU 34</b>                  | <b>Summe Auszahlungen investive Gebarung</b>  |            |      |    |                     |                   |                   | <b>0,00</b>              | <b>0,00</b>       | <b>0,00</b>       |
| <b>SA2</b>                    | <b>Saldo (2) Geldfluss aus der Investiven Gebarung (33 - 34)</b>                      |            |      |    |                     |                   |                   | <b>0,00</b>              | <b>0,00</b>       | <b>0,00</b>       |
| <b>SA3</b>                    | <b>Saldo (3) Nettofinanzierungssaldo (Saldo 1 + Saldo 2)</b>                          |            |      |    |                     |                   |                   | <b>-2.000,00</b>         | <b>-1.800,00</b>  | <b>0,00</b>       |
| <b>Finanzierungstätigkeit</b> |   |            |      |    |                     |                   |                   |                          |                   |                   |
| <b>SU 35</b>                  | <b>Summe Einzahlungen aus der Finanzierungstätigkeit</b>                              |            |      |    |                     |                   |                   | <b>0,00</b>              | <b>0,00</b>       | <b>0,00</b>       |
| <b>SU 36</b>                  | <b>Summe Auszahlungen aus der Finanzierungstätigkeit</b>                              |            |      |    |                     |                   |                   | <b>0,00</b>              | <b>0,00</b>       | <b>0,00</b>       |
| <b>SA4</b>                    | <b>Saldo (4) Geldfluss aus der Finanzierungstätigkeit (35 - 36)</b>                   |            |      |    |                     |                   |                   | <b>0,00</b>              | <b>0,00</b>       | <b>0,00</b>       |
| <b>SA5</b>                    | <b>Saldo (5) Geldfluss aus der voranschlagswirksamen Gebarung (Saldo 3 + Saldo 4)</b> |            |      |    |                     |                   |                   | <b>-2.000,00</b>         | <b>-1.800,00</b>  | <b>0,00</b>       |
| <b>06</b>                     | <b>Sonstige Maßnahmen</b>   |            |      |    |                     |                   |                   |                          |                   |                   |
| <b>060</b>                    | <b>Beiträge an Verbände, Vereine oder sonstige Organisationen</b>                     |            |      |    |                     |                   |                   |                          |                   |                   |
| <b>060000</b>                 | <b>BEITRÄGE AN VERBÄNDE, VEREINE UND SONSTIGE ORGANIS</b>                             |            |      |    |                     |                   |                   |                          |                   |                   |
| <b>Operative Gebarung</b>     |   |            |      |    |                     |                   |                   |                          |                   |                   |
| <b>SU 21 / 31</b>             | <b>Summe Erträge / Einzahlungen operative Gebarung</b>                                |            |      |    | <b>0,00</b>         | <b>0,00</b>       | <b>0,00</b>       | <b>0,00</b>              | <b>0,00</b>       | <b>0,00</b>       |
| 1/060000-726000               | Mitgliedsbeiträge an Institutionen (GVV)  | 2225       | 3225 | 24 | 17.900,00           | 20.400,00         | 15.718,06         | 17.900,00                | 20.400,00         | 15.718,06         |
| <b>SU 22 / 32</b>             | <b>Summe Aufwendungen / Auszahlungen operative Gebarung</b>                           |            |      |    | <b>17.900,00</b>    | <b>20.400,00</b>  | <b>15.718,06</b>  | <b>17.900,00</b>         | <b>20.400,00</b>  | <b>15.718,06</b>  |
| <b>SA 0 / SA 1</b>            | <b>(0) Nettoergebnis (21 - 22) / (1) Geldfluss operative Gebarung (31 - 32)</b>       |            |      |    | <b>-17.900,00</b>   | <b>-20.400,00</b> | <b>-15.718,06</b> | <b>-17.900,00</b>        | <b>-20.400,00</b> | <b>-15.718,06</b> |
| <b>SU 23</b>                  | <b>Summe Haushaltsrücklagen</b>   |            |      |    | <b>0,00</b>         | <b>0,00</b>       | <b>0,00</b>       | <b>0,00</b>              | <b>0,00</b>       | <b>0,00</b>       |
| <b>SA00</b>                   | <b>Nettoergebnis nach Zuw./Entn. Haushaltsrücklagen (Saldo 0 +/- SU23)</b>            |            |      |    | <b>-17.900,00</b>   | <b>-20.400,00</b> | <b>-15.718,06</b> |                          |                   |                   |
| <b>Investive Gebarung</b>     |   |            |      |    |                     |                   |                   |                          |                   |                   |
| <b>SU 33</b>                  | <b>Summe Einzahlungen investive Gebarung</b>  |            |      |    |                     |                   |                   | <b>0,00</b>              | <b>0,00</b>       | <b>0,00</b>       |
| <b>SU 34</b>                  | <b>Summe Auszahlungen investive Gebarung</b>  |            |      |    |                     |                   |                   | <b>0,00</b>              | <b>0,00</b>       | <b>0,00</b>       |
| <b>SA2</b>                    | <b>Saldo (2) Geldfluss aus der Investiven Gebarung (33 - 34)</b>                      |            |      |    |                     |                   |                   | <b>0,00</b>              | <b>0,00</b>       | <b>0,00</b>       |



|                               | MVAG | VC QU | Ergebnisvoranschlag  |      |         | Finanzierungsvoranschlag |            |            |            |            |            |           |
|-------------------------------|------|-------|--|------|---------|--------------------------|------------|------------|------------|------------|------------|-----------|
|                               |      |       | EH   | FH   | VA 2023 | VA 2022                  | RA 2021    | VA 2023    | VA 2022    | RA 2021    |            |           |
| SA3                           |      |       | Saldo (3) Nettofinanzierungssaldo (Saldo 1 + Saldo 2)                          |      |         |                          |            |            | -17.900,00 | -20.400,00 | -15.718,06 |           |
| <b>Finanzierungstätigkeit</b> |      |       |  |      |         |                          |            |            |            |            |            |           |
| SU 35                         |      |       | Summe Einzahlungen aus der Finanzierungstätigkeit                              |      |         |                          |            |            | 0,00       | 0,00       | 0,00       |           |
| SU 36                         |      |       | Summe Auszahlungen aus der Finanzierungstätigkeit                              |      |         |                          |            |            | 0,00       | 0,00       | 0,00       |           |
| SA4                           |      |       | Saldo (4) Geldfluss aus der Finanzierungstätigkeit (35 – 36)                   |      |         |                          |            |            | 0,00       | 0,00       | 0,00       |           |
| SA5                           |      |       | Saldo (5) Geldfluss aus der voranschlagswirksamen Gebarung (Saldo 3 + Saldo 4) |      |         |                          |            |            | -17.900,00 | -20.400,00 | -15.718,06 |           |
| <br>                          |      |       |  |      |         |                          |            |            |            |            |            |           |
| 062                           |      |       | <b>Ehrungen und Auszeichnungen</b>   |      |         |                          |            |            |            |            |            |           |
| 062000                        |      |       | <b>EHRUNGEN UND AUSZEICHNUNGEN</b>   |      |         |                          |            |            |            |            |            |           |
| <b>Operative Gebarung</b>     |      |       |  |      |         |                          |            |            |            |            |            |           |
| SU 21 / 31                    |      |       | Summe Erträge / Einzahlungen operative Gebarung                                |      |         | 0,00                     | 0,00       | 0,00       | 0,00       | 0,00       | 0,00       |           |
| 1/062000-728000               |      |       | Ehrungen und Auszeichnungen  | 2225 | 3225    | 24                       | 5.000,00   | 7.000,00   | 2.051,70   | 5.000,00   | 7.000,00   | 2.051,70  |
| SU 22 / 32                    |      |       | Summe Aufwendungen / Auszahlungen operative Gebarung                           |      |         | 5.000,00                 | 7.000,00   | 2.051,70   | 5.000,00   | 7.000,00   | 2.051,70   |           |
| SA 0 / SA 1                   |      |       | (0) Nettoergebnis (21 - 22) / (1) Geldfluss operative Gebarung (31 – 32)       |      |         | -5.000,00                | -7.000,00  | -2.051,70  | -5.000,00  | -7.000,00  | -2.051,70  |           |
| SU 23                         |      |       | Summe Haushaltsrücklagen   |      |         | 0,00                     | 0,00       | 0,00       | 0,00       | 0,00       | 0,00       |           |
| SA00                          |      |       | Nettoergebnis nach Zuw./Entn. Haushaltsrücklagen (Saldo 0 +/- SU23)            |      |         | -5.000,00                | -7.000,00  | -2.051,70  |            |            |            |           |
| <b>Investive Gebarung</b>     |      |       |  |      |         |                          |            |            |            |            |            |           |
| SU 33                         |      |       | Summe Einzahlungen investive Gebarung  |      |         |                          |            |            | 0,00       | 0,00       | 0,00       |           |
| SU 34                         |      |       | Summe Auszahlungen investive Gebarung  |      |         |                          |            |            | 0,00       | 0,00       | 0,00       |           |
| SA2                           |      |       | Saldo (2) Geldfluss aus der Investiven Gebarung (33 – 34)                      |      |         |                          |            |            | 0,00       | 0,00       | 0,00       |           |
| SA3                           |      |       | Saldo (3) Nettofinanzierungssaldo (Saldo 1 + Saldo 2)                          |      |         |                          |            |            | -5.000,00  | -7.000,00  | -2.051,70  |           |
| <b>Finanzierungstätigkeit</b> |      |       |  |      |         |                          |            |            |            |            |            |           |
| SU 35                         |      |       | Summe Einzahlungen aus der Finanzierungstätigkeit                              |      |         |                          |            |            | 0,00       | 0,00       | 0,00       |           |
| SU 36                         |      |       | Summe Auszahlungen aus der Finanzierungstätigkeit                              |      |         |                          |            |            | 0,00       | 0,00       | 0,00       |           |
| SA4                           |      |       | Saldo (4) Geldfluss aus der Finanzierungstätigkeit (35 – 36)                   |      |         |                          |            |            | 0,00       | 0,00       | 0,00       |           |
| SA5                           |      |       | Saldo (5) Geldfluss aus der voranschlagswirksamen Gebarung (Saldo 3 + Saldo 4) |      |         |                          |            |            | -5.000,00  | -7.000,00  | -2.051,70  |           |
| <br>                          |      |       |  |      |         |                          |            |            |            |            |            |           |
| 08                            |      |       | <b>Pensionen (soweit nicht aufgeteilt)</b>                                     |      |         |                          |            |            |            |            |            |           |
| 080                           |      |       | <b>Pensionen (soweit nicht aufgeteilt)</b>                                     |      |         |                          |            |            |            |            |            |           |
| 080000                        |      |       | <b>PENSIONEN</b>   |      |         |                          |            |            |            |            |            |           |
| <b>Operative Gebarung</b>     |      |       |  |      |         |                          |            |            |            |            |            |           |
| SU 21 / 31                    |      |       | Summe Erträge / Einzahlungen operative Gebarung                                |      |         | 0,00                     | 0,00       | 0,00       | 0,00       | 0,00       | 0,00       |           |
| 1/080000-721000               |      |       | Pensionsbeitrag  | 2225 | 3225    | 22                       | 800,00     | 800,00     | 625,92     | 800,00     | 800,00     | 625,92    |
| 1/080000-760000               |      |       | Pensionen und sonstige Ruhebezüge  | 2234 | 3234    | 21                       | 19.000,00  | 18.600,00  | 17.705,80  | 19.000,00  | 18.600,00  | 17.705,80 |
| SU 22 / 32                    |      |       | Summe Aufwendungen / Auszahlungen operative Gebarung                           |      |         | 19.800,00                | 19.400,00  | 18.331,72  | 19.800,00  | 19.400,00  | 18.331,72  |           |
| SA 0 / SA 1                   |      |       | (0) Nettoergebnis (21 - 22) / (1) Geldfluss operative Gebarung (31 – 32)       |      |         | -19.800,00               | -19.400,00 | -18.331,72 | -19.800,00 | -19.400,00 | -18.331,72 |           |
| SU 23                         |      |       | Summe Haushaltsrücklagen   |      |         | 0,00                     | 0,00       | 0,00       | 0,00       | 0,00       | 0,00       |           |

|                               |   | MVAG VC QU |      |    | Ergebnisvoranschlag |                   |                   | Finanzierungsvoranschlag |                   |                   |
|-------------------------------|---|------------|------|----|---------------------|-------------------|-------------------|--------------------------|-------------------|-------------------|
|                               |   | EH         | FH   |    | VA 2023             | VA 2022           | RA 2021           | VA 2023                  | VA 2022           | RA 2021           |
| <b>SA00</b>                   | <b>Nettoergebnis nach Zuw./Entn. Haushaltsrücklagen (Saldo 0 +/- SU23)</b>            |            |      |    | <b>-19.800,00</b>   | <b>-19.400,00</b> | <b>-18.331,72</b> |                          |                   |                   |
| <b>Investive Gebarung</b>     |   |            |      |    |                     |                   |                   |                          |                   |                   |
| <b>SU 33</b>                  | <b>Summe Einzahlungen investive Gebarung</b>  |            |      |    |                     |                   |                   | <b>0,00</b>              | <b>0,00</b>       | <b>0,00</b>       |
| <b>SU 34</b>                  | <b>Summe Auszahlungen investive Gebarung</b>  |            |      |    |                     |                   |                   | <b>0,00</b>              | <b>0,00</b>       | <b>0,00</b>       |
| <b>SA2</b>                    | <b>Saldo (2) Geldfluss aus der Investiven Gebarung (33 – 34)</b>                      |            |      |    |                     |                   |                   | <b>0,00</b>              | <b>0,00</b>       | <b>0,00</b>       |
| <b>SA3</b>                    | <b>Saldo (3) Nettofinanzierungssaldo (Saldo 1 + Saldo 2)</b>                          |            |      |    |                     |                   |                   | <b>-19.800,00</b>        | <b>-19.400,00</b> | <b>-18.331,72</b> |
| <b>Finanzierungstätigkeit</b> |   |            |      |    |                     |                   |                   |                          |                   |                   |
| <b>SU 35</b>                  | <b>Summe Einzahlungen aus der Finanzierungstätigkeit</b>                              |            |      |    |                     |                   |                   | <b>0,00</b>              | <b>0,00</b>       | <b>0,00</b>       |
| <b>SU 36</b>                  | <b>Summe Auszahlungen aus der Finanzierungstätigkeit</b>                              |            |      |    |                     |                   |                   | <b>0,00</b>              | <b>0,00</b>       | <b>0,00</b>       |
| <b>SA4</b>                    | <b>Saldo (4) Geldfluss aus der Finanzierungstätigkeit (35 – 36)</b>                   |            |      |    |                     |                   |                   | <b>0,00</b>              | <b>0,00</b>       | <b>0,00</b>       |
| <b>SA5</b>                    | <b>Saldo (5) Geldfluss aus der voranschlagswirksamen Gebarung (Saldo 3 + Saldo 4)</b> |            |      |    |                     |                   |                   | <b>-19.800,00</b>        | <b>-19.400,00</b> | <b>-18.331,72</b> |
| <b>09</b>                     | <b>Personalbetreuung</b>  |            |      |    |                     |                   |                   |                          |                   |                   |
| <b>091</b>                    | <b>Personalausbildung und Personalfortbildung</b>                                     |            |      |    |                     |                   |                   |                          |                   |                   |
| <b>091000</b>                 | <b>PERSONALAUSBILDUNG UND PERSONALFORTBILDUNG</b>                                     |            |      |    |                     |                   |                   |                          |                   |                   |
| <b>Operative Gebarung</b>     |   |            |      |    |                     |                   |                   |                          |                   |                   |
| <b>SU 21 / 31</b>             | <b>Summe Erträge / Einzahlungen operative Gebarung</b>                                |            |      |    | <b>0,00</b>         | <b>0,00</b>       | <b>0,00</b>       | <b>0,00</b>              | <b>0,00</b>       | <b>0,00</b>       |
| 1/091000-563000               | Kurse   | 2213       | 3213 | 20 | 2.000,00            | 2.500,00          | 2.394,20          | 2.000,00                 | 2.500,00          | 2.394,20          |
| <b>SU 22 / 32</b>             | <b>Summe Aufwendungen / Auszahlungen operative Gebarung</b>                           |            |      |    | <b>2.000,00</b>     | <b>2.500,00</b>   | <b>2.394,20</b>   | <b>2.000,00</b>          | <b>2.500,00</b>   | <b>2.394,20</b>   |
| <b>SA 0 / SA 1</b>            | <b>(0) Nettoergebnis (21 - 22) / (1) Geldfluss operative Gebarung (31 – 32)</b>       |            |      |    | <b>-2.000,00</b>    | <b>-2.500,00</b>  | <b>-2.394,20</b>  | <b>-2.000,00</b>         | <b>-2.500,00</b>  | <b>-2.394,20</b>  |
| <b>SU 23</b>                  | <b>Summe Haushaltsrücklagen</b>   |            |      |    | <b>0,00</b>         | <b>0,00</b>       | <b>0,00</b>       | <b>0,00</b>              | <b>0,00</b>       | <b>0,00</b>       |
| <b>SA00</b>                   | <b>Nettoergebnis nach Zuw./Entn. Haushaltsrücklagen (Saldo 0 +/- SU23)</b>            |            |      |    | <b>-2.000,00</b>    | <b>-2.500,00</b>  | <b>-2.394,20</b>  |                          |                   |                   |
| <b>Investive Gebarung</b>     |   |            |      |    |                     |                   |                   |                          |                   |                   |
| <b>SU 33</b>                  | <b>Summe Einzahlungen investive Gebarung</b>  |            |      |    |                     |                   |                   | <b>0,00</b>              | <b>0,00</b>       | <b>0,00</b>       |
| <b>SU 34</b>                  | <b>Summe Auszahlungen investive Gebarung</b>  |            |      |    |                     |                   |                   | <b>0,00</b>              | <b>0,00</b>       | <b>0,00</b>       |
| <b>SA2</b>                    | <b>Saldo (2) Geldfluss aus der Investiven Gebarung (33 – 34)</b>                      |            |      |    |                     |                   |                   | <b>0,00</b>              | <b>0,00</b>       | <b>0,00</b>       |
| <b>SA3</b>                    | <b>Saldo (3) Nettofinanzierungssaldo (Saldo 1 + Saldo 2)</b>                          |            |      |    |                     |                   |                   | <b>-2.000,00</b>         | <b>-2.500,00</b>  | <b>-2.394,20</b>  |
| <b>Finanzierungstätigkeit</b> |   |            |      |    |                     |                   |                   |                          |                   |                   |
| <b>SU 35</b>                  | <b>Summe Einzahlungen aus der Finanzierungstätigkeit</b>                              |            |      |    |                     |                   |                   | <b>0,00</b>              | <b>0,00</b>       | <b>0,00</b>       |
| <b>SU 36</b>                  | <b>Summe Auszahlungen aus der Finanzierungstätigkeit</b>                              |            |      |    |                     |                   |                   | <b>0,00</b>              | <b>0,00</b>       | <b>0,00</b>       |
| <b>SA4</b>                    | <b>Saldo (4) Geldfluss aus der Finanzierungstätigkeit (35 – 36)</b>                   |            |      |    |                     |                   |                   | <b>0,00</b>              | <b>0,00</b>       | <b>0,00</b>       |
| <b>SA5</b>                    | <b>Saldo (5) Geldfluss aus der voranschlagswirksamen Gebarung (Saldo 3 + Saldo 4)</b> |            |      |    |                     |                   |                   | <b>-2.000,00</b>         | <b>-2.500,00</b>  | <b>-2.394,20</b>  |

|   |   | MVAG VC QU |      |    | Ergebnisvoranschlag |                  |                  | Finanzierungsvoranschlag |                  |                  |
|---|---|------------|------|----|---------------------|------------------|------------------|--------------------------|------------------|------------------|
|   |   | EH         | FH   |    | VA 2023             | VA 2022          | RA 2021          | VA 2023                  | VA 2022          | RA 2021          |
| <b>1 Öffentliche Ordnung und Sicherheit</b> |   |            |      |    |                     |                  |                  |                          |                  |                  |
| <b>13</b>                                   | <b>Sonderpolizei</b>  |            |      |    |                     |                  |                  |                          |                  |                  |
| <b>131</b>                                  | <b>Bau- und Feuerpolizei</b>  |            |      |    |                     |                  |                  |                          |                  |                  |
| <b>131000</b>                               | <b>Bau- u. Feuerpolizei</b>   |            |      |    |                     |                  |                  |                          |                  |                  |
| <b>Operative Gebarung</b>                   |   |            |      |    |                     |                  |                  |                          |                  |                  |
| 2/131000+816000                             | Kostenbeiträge für sonstige Leistungen (Sachverständigenhonorare)                     | 2114       | 3114 | 13 |                     | 300,00           |                  |                          | 300,00           |                  |
| <b>SU 21 / 31</b>                           | <b>Summe Erträge / Einzahlungen operative Gebarung</b>                                |            |      |    | <b>0,00</b>         | <b>300,00</b>    | <b>0,00</b>      | <b>0,00</b>              | <b>300,00</b>    | <b>0,00</b>      |
| 1/131000-640000                             | Sachverständigenhonorare  | 2222       | 3222 | 24 | 5.000,00            | 4.500,00         | 5.463,02         | 5.000,00                 | 4.500,00         | 5.463,02         |
| <b>SU 22 / 32</b>                           | <b>Summe Aufwendungen / Auszahlungen operative Gebarung</b>                           |            |      |    | <b>5.000,00</b>     | <b>4.500,00</b>  | <b>5.463,02</b>  | <b>5.000,00</b>          | <b>4.500,00</b>  | <b>5.463,02</b>  |
| <b>SA 0 / SA 1</b>                          | <b>(0) Nettoergebnis (21 - 22) / (1) Geldfluss operative Gebarung (31 - 32)</b>       |            |      |    | <b>-5.000,00</b>    | <b>-4.200,00</b> | <b>-5.463,02</b> | <b>-5.000,00</b>         | <b>-4.200,00</b> | <b>-5.463,02</b> |
| <b>SU 23</b>                                | <b>Summe Haushaltsrücklagen</b>   |            |      |    | <b>0,00</b>         | <b>0,00</b>      | <b>0,00</b>      | <b>0,00</b>              | <b>0,00</b>      | <b>0,00</b>      |
| <b>SA00</b>                                 | <b>Nettoergebnis nach Zuw./Entn. Haushaltsrücklagen (Saldo 0 +/- SU23)</b>            |            |      |    | <b>-5.000,00</b>    | <b>-4.200,00</b> | <b>-5.463,02</b> |                          |                  |                  |
| <b>Investive Gebarung</b>                   |   |            |      |    |                     |                  |                  |                          |                  |                  |
| <b>SU 33</b>                                | <b>Summe Einzahlungen investive Gebarung</b>  |            |      |    |                     |                  |                  | <b>0,00</b>              | <b>0,00</b>      | <b>0,00</b>      |
| <b>SU 34</b>                                | <b>Summe Auszahlungen investive Gebarung</b>  |            |      |    |                     |                  |                  | <b>0,00</b>              | <b>0,00</b>      | <b>0,00</b>      |
| <b>SA2</b>                                  | <b>Saldo (2) Geldfluss aus der Investiven Gebarung (33 - 34)</b>                      |            |      |    |                     |                  |                  | <b>0,00</b>              | <b>0,00</b>      | <b>0,00</b>      |
| <b>SA3</b>                                  | <b>Saldo (3) Nettofinanzierungssaldo (Saldo 1 + Saldo 2)</b>                          |            |      |    |                     |                  |                  | <b>-5.000,00</b>         | <b>-4.200,00</b> | <b>-5.463,02</b> |
| <b>Finanzierungstätigkeit</b>               |   |            |      |    |                     |                  |                  |                          |                  |                  |
| <b>SU 35</b>                                | <b>Summe Einzahlungen aus der Finanzierungstätigkeit</b>                              |            |      |    |                     |                  |                  | <b>0,00</b>              | <b>0,00</b>      | <b>0,00</b>      |
| <b>SU 36</b>                                | <b>Summe Auszahlungen aus der Finanzierungstätigkeit</b>                              |            |      |    |                     |                  |                  | <b>0,00</b>              | <b>0,00</b>      | <b>0,00</b>      |
| <b>SA4</b>                                  | <b>Saldo (4) Geldfluss aus der Finanzierungstätigkeit (35 - 36)</b>                   |            |      |    |                     |                  |                  | <b>0,00</b>              | <b>0,00</b>      | <b>0,00</b>      |
| <b>SA5</b>                                  | <b>Saldo (5) Geldfluss aus der voranschlagswirksamen Gebarung (Saldo 3 + Saldo 4)</b> |            |      |    |                     |                  |                  | <b>-5.000,00</b>         | <b>-4.200,00</b> | <b>-5.463,02</b> |
| <b>133</b>                                  | <b>Veterinärpolizei</b>   |            |      |    |                     |                  |                  |                          |                  |                  |
| <b>133000</b>                               | <b>Veterinärpolizei</b>   |            |      |    |                     |                  |                  |                          |                  |                  |
| <b>Operative Gebarung</b>                   |   |            |      |    |                     |                  |                  |                          |                  |                  |
| 2/133000+808000                             | Hundemarken   | 2116       | 3116 | 16 | 100,00              | 100,00           | 7,04             | 100,00                   | 100,00           | 7,04             |
| <b>SU 21 / 31</b>                           | <b>Summe Erträge / Einzahlungen operative Gebarung</b>                                |            |      |    | <b>100,00</b>       | <b>100,00</b>    | <b>7,04</b>      | <b>100,00</b>            | <b>100,00</b>    | <b>7,04</b>      |
| 1/133000-400000                             | Geringwertige Wirtschaftsgüter  | 2221       | 3221 | 23 | 300,00              | 500,00           | 506,35           | 300,00                   | 500,00           | 506,35           |
| 1/133000-413000                             | Hundemarken   | 2221       | 3221 | 23 |                     | 100,00           |                  |                          | 100,00           |                  |
| 1/133000-459000                             | Sonstige Verbrauchsgüter  | 2221       | 3221 | 23 |                     | 100,00           |                  |                          | 100,00           |                  |
| <b>SU 22 / 32</b>                           | <b>Summe Aufwendungen / Auszahlungen operative Gebarung</b>                           |            |      |    | <b>300,00</b>       | <b>700,00</b>    | <b>506,35</b>    | <b>300,00</b>            | <b>700,00</b>    | <b>506,35</b>    |
| <b>SA 0 / SA 1</b>                          | <b>(0) Nettoergebnis (21 - 22) / (1) Geldfluss operative Gebarung (31 - 32)</b>       |            |      |    | <b>-200,00</b>      | <b>-600,00</b>   | <b>-499,31</b>   | <b>-200,00</b>           | <b>-600,00</b>   | <b>-499,31</b>   |
| <b>SU 23</b>                                | <b>Summe Haushaltsrücklagen</b>   |            |      |    | <b>0,00</b>         | <b>0,00</b>      | <b>0,00</b>      | <b>0,00</b>              | <b>0,00</b>      | <b>0,00</b>      |
| <b>SA00</b>                                 | <b>Nettoergebnis nach Zuw./Entn. Haushaltsrücklagen (Saldo 0 +/- SU23)</b>            |            |      |    | <b>-200,00</b>      | <b>-600,00</b>   | <b>-499,31</b>   |                          |                  |                  |

|                                       | MVAG  |      | VC QU | Ergebnisvoranschlag |         |                  | Finanzierungsvoranschlag |                   |                  |
|---------------------------------------|---|------|-------|---------------------|---------|------------------|--------------------------|-------------------|------------------|
|                                       | EH  | FH   |       | VA 2023             | VA 2022 | RA 2021          | VA 2023                  | VA 2022           | RA 2021          |
| <b>Investive Gebarung</b>             |   |      |       |                     |         |                  |                          |                   |                  |
| SU 33                                 |   |      |       |                     |         |                  | 0,00                     | 0,00              | 0,00             |
| SU 34                                 |   |      |       |                     |         |                  | 0,00                     | 0,00              | 0,00             |
| SA2                                   |   |      |       |                     |         |                  | 0,00                     | 0,00              | 0,00             |
| SA3                                   |   |      |       |                     |         |                  | -200,00                  | -600,00           | -499,31          |
| <b>Finanzierungstätigkeit</b>         |   |      |       |                     |         |                  |                          |                   |                  |
| SU 35                                 |   |      |       |                     |         |                  | 0,00                     | 0,00              | 0,00             |
| SU 36                                 |   |      |       |                     |         |                  | 0,00                     | 0,00              | 0,00             |
| SA4                                   |   |      |       |                     |         |                  | 0,00                     | 0,00              | 0,00             |
| SA5                                   |   |      |       |                     |         |                  | -200,00                  | -600,00           | -499,31          |
| <b>16 Feuerwehrwesen</b>              |   |      |       |                     |         |                  |                          |                   |                  |
| <b>163 Freiwillige Feuerwehren</b>    |   |      |       |                     |         |                  |                          |                   |                  |
| <b>163000 Freiwillige Feuerwehren</b> |   |      |       |                     |         |                  |                          |                   |                  |
| <b>Operative Gebarung</b>             |   |      |       |                     |         |                  |                          |                   |                  |
| 2/163000+813000                       | Erträge aus der Auflösung von Investitionszuschüssen (Kapitaltransfers) | 2127 |       | 13.000,00           |         | 4.989,81         |                          |                   |                  |
| 2/163000+816000                       | Kostenbeiträge für sonstige Leistungen (Sachverständigenhonorare)       | 2114 | 3114  | 13                  |         | 57,60            |                          |                   | 57,60            |
| 6/163000+829910                       | Sonstige Erträge  | 2116 | 3116  | 1                   | 18      | 70.000,00        | 141.989,95               | 70.000,00         | 141.989,95       |
| <b>SU 21 / 31</b>                     | <b>Summe Erträge / Einzahlungen operative Gebarung</b>                  |      |       |                     |         | <b>83.000,00</b> | <b>0,00</b>              | <b>147.037,36</b> | <b>70.000,00</b> |
| 1/163000-400000                       | Bezirksalamierung   | 2221 | 3221  | 23                  |         | 1.500,00         | 3.600,00                 | 1.500,00          | 1.268,76         |
| 1/163000-563000                       | Kurse   | 2213 | 3213  | 20                  |         | 1.800,00         | 1.800,00                 | 1.800,00          | 1.980,00         |
| 1/163000-600000                       | Beleuchtung und Strom   | 2222 | 3222  | 24                  |         | 30.000,00        | 12.300,00                | 30.000,00         | 7.709,48         |
| 1/163000-614000                       | Instandh. Gebäude   | 2224 | 3224  | 24                  |         |                  | 500,00                   |                   | 500,00           |
| 1/163000-616000                       | Instandhaltung Löschteiche, Hydranten                                   | 2224 | 3224  | 24                  |         | 1.000,00         | 3.000,00                 | 1.000,00          | 3.378,54         |
| 1/163000-618000                       | Feuerlöscher - Wartung öffentl. Gebäude                                 | 2224 | 3224  | 24                  |         | 1.800,00         | 1.800,00                 | 1.800,00          | 1.887,00         |
| 1/163000-631000                       | Telefon/Internet  | 2222 | 3222  | 24                  |         | 1.000,00         | 1.000,00                 | 1.000,00          | 938,92           |
| 1/163000-670000                       | Versicherungen  | 2222 | 3222  | 24                  |         | 5.500,00         | 5.800,00                 | 5.500,00          | 5.476,40         |
| 1/163000-670100                       | Versicherung Gebäude  | 2222 | 3222  | 24                  |         | 2.500,00         | 2.500,00                 | 2.500,00          | 2.102,44         |
| 1/163000-680000                       | Planmäßige Abschreibung   | 2226 |       |                     |         | 83.000,00        | 27.500,00                |                   | 41.500,34        |
| 1/163000-710000                       | Steuern und Abgaben   | 2225 | 3225  | 24                  |         | 1.300,00         | 1.500,00                 | 1.300,00          | 1.195,52         |
| 1/163000-711000                       | Geb. für die Ben. von Gde.Einrichtungen u. -anlag. gem. FAG (Ausgabe)   | 2225 | 3225  | 24                  |         | 3.300,00         | 3.500,00                 | 3.300,00          | 3.037,41         |
| 1/163000-723000                       | Repräsentationsausgaben   | 2225 | 3225  | 24                  |         | 1.200,00         | 1.700,00                 | 1.200,00          | 183,00           |
| 1/163000-729000                       | Sonstige Aufwendungen (Feuerbeschau, ...)                               | 2225 | 3225  | 24                  |         |                  | 500,00                   |                   | 500,00           |
| 1/163000-729910                       | Sonstige Aufwendungen   | 2225 | 3225  | 24                  |         | 220.000,00       | 141.989,95               | 220.000,00        | 141.989,95       |

|                               |   | MVAG VC QU |      |      | Ergebnisvoranschlag |                   |                   | Finanzierungsvoranschlag |                   |                   |
|-------------------------------|---|------------|------|------|---------------------|-------------------|-------------------|--------------------------|-------------------|-------------------|
|                               |   | EH         | FH   |      | VA 2023             | VA 2022           | RA 2021           | VA 2023                  | VA 2022           | RA 2021           |
| 1/163000-757000               | Subventionen an Freiw. Feuerwehren  | 2234       | 3234 | 27   | 15.400,00           | 15.200,00         | 24.911,77         | 15.400,00                | 15.200,00         | 24.962,03         |
| <b>SU 22 / 32</b>             | <b>Summe Aufwendungen / Auszahlungen operative Gebarung</b>   |            |      |      | <b>369.300,00</b>   | <b>82.200,00</b>  | <b>235.516,57</b> | <b>286.300,00</b>        | <b>54.700,00</b>  | <b>196.109,45</b> |
| <b>SA 0 / SA 1</b>            | <b>(0) Nettoergebnis (21 - 22) / (1) Geldfluss operative Gebarung (31 - 32)</b>                           |            |      |      | <b>-286.300,00</b>  | <b>-82.200,00</b> | <b>-88.479,21</b> | <b>-216.300,00</b>       | <b>-54.700,00</b> | <b>-54.061,90</b> |
| <b>SU 23</b>                  | <b>Summe Haushaltsrücklagen</b>   |            |      |      | <b>0,00</b>         | <b>0,00</b>       | <b>0,00</b>       | <b>0,00</b>              | <b>0,00</b>       | <b>0,00</b>       |
| <b>SA00</b>                   | <b>Nettoergebnis nach Zuw./Entn. Haushaltsrücklagen (Saldo 0 +/- SU23)</b>                                |            |      |      | <b>-286.300,00</b>  | <b>-82.200,00</b> | <b>-88.479,21</b> |                          |                   |                   |
| <b>Investive Gebarung</b>     |   |            |      |      |                     |                   |                   |                          |                   |                   |
| 6/163000+303000               | Kapitaltransfers von sonstigen Trägern des öffentlichen Rechts (FF Gerolding)                             |            | 3331 | 1 33 |                     |                   |                   | 30.000,00                |                   | 71.805,02         |
| <b>SU 33</b>                  | <b>Summe Einzahlungen investive Gebarung</b>  |            |      |      |                     |                   |                   | <b>30.000,00</b>         | <b>0,00</b>       | <b>71.805,02</b>  |
| 5/163000-040100               | Waldbrandfahrzeug FF Gerolding HLF2   |            | 3414 | 1 41 |                     |                   |                   | 100.000,00               |                   |                   |
| <b>SU 34</b>                  | <b>Summe Auszahlungen investive Gebarung</b>  |            |      |      |                     |                   |                   | <b>100.000,00</b>        | <b>0,00</b>       | <b>0,00</b>       |
| <b>SA2</b>                    | <b>Saldo (2) Geldfluss aus der Investiven Gebarung (33 - 34)</b>  |            |      |      |                     |                   |                   | <b>-70.000,00</b>        | <b>0,00</b>       | <b>71.805,02</b>  |
| <b>SA3</b>                    | <b>Saldo (3) Nettofinanzierungssaldo (Saldo 1 + Saldo 2)</b>  |            |      |      |                     |                   |                   | <b>-286.300,00</b>       | <b>-54.700,00</b> | <b>17.743,12</b>  |
| <b>Finanzierungstätigkeit</b> |   |            |      |      |                     |                   |                   |                          |                   |                   |
| <b>SU 35</b>                  | <b>Summe Einzahlungen aus der Finanzierungstätigkeit</b>  |            |      |      |                     |                   |                   | <b>0,00</b>              | <b>0,00</b>       | <b>0,00</b>       |
| <b>SU 36</b>                  | <b>Summe Auszahlungen aus der Finanzierungstätigkeit</b>  |            |      |      |                     |                   |                   | <b>0,00</b>              | <b>0,00</b>       | <b>0,00</b>       |
| <b>SA4</b>                    | <b>Saldo (4) Geldfluss aus der Finanzierungstätigkeit (35 - 36)</b>                                       |            |      |      |                     |                   |                   | <b>0,00</b>              | <b>0,00</b>       | <b>0,00</b>       |
| <b>SA5</b>                    | <b>Saldo (5) Geldfluss aus der voranschlagswirksamen Gebarung (Saldo 3 + Saldo 4)</b>                     |            |      |      |                     |                   |                   | <b>-286.300,00</b>       | <b>-54.700,00</b> | <b>17.743,12</b>  |
| <b>163100</b>                 | <b>FEUERWEHR GEBÄUDE</b>  |            |      |      |                     |                   |                   |                          |                   |                   |
| <b>Operative Gebarung</b>     |   |            |      |      |                     |                   |                   |                          |                   |                   |
| 6/163100+829910               | Sonstige Erträge  | 2116       | 3116 | 1 18 | 150.000,00          |                   |                   | 150.000,00               |                   |                   |
| 6/163100+871000               | Kapitaltransfers aus Gemeinde-Bedarfszuweisungsmittel (NÖLR-BZ)   | 2121       | 3121 | 1 33 | 150.000,00          |                   |                   | 150.000,00               |                   |                   |
| <b>SU 21 / 31</b>             | <b>Summe Erträge / Einzahlungen operative Gebarung</b>  |            |      |      | <b>300.000,00</b>   | <b>0,00</b>       | <b>0,00</b>       | <b>300.000,00</b>        | <b>0,00</b>       | <b>0,00</b>       |
| <b>SU 22 / 32</b>             | <b>Summe Aufwendungen / Auszahlungen operative Gebarung</b>   |            |      |      | <b>0,00</b>         | <b>0,00</b>       | <b>0,00</b>       | <b>0,00</b>              | <b>0,00</b>       | <b>0,00</b>       |
| <b>SA 0 / SA 1</b>            | <b>(0) Nettoergebnis (21 - 22) / (1) Geldfluss operative Gebarung (31 - 32)</b>                           |            |      |      | <b>300.000,00</b>   | <b>0,00</b>       | <b>0,00</b>       | <b>300.000,00</b>        | <b>0,00</b>       | <b>0,00</b>       |
| <b>SU 23</b>                  | <b>Summe Haushaltsrücklagen</b>   |            |      |      | <b>0,00</b>         | <b>0,00</b>       | <b>0,00</b>       | <b>0,00</b>              | <b>0,00</b>       | <b>0,00</b>       |
| <b>SA00</b>                   | <b>Nettoergebnis nach Zuw./Entn. Haushaltsrücklagen (Saldo 0 +/- SU23)</b>                                |            |      |      | <b>300.000,00</b>   | <b>0,00</b>       | <b>0,00</b>       |                          |                   |                   |
| <b>Investive Gebarung</b>     |   |            |      |      |                     |                   |                   |                          |                   |                   |
| 6/163100+303000               | Kapitaltransfers von sonstigen Trägern des öffentlichen Rechts und Sozialversicherungsträgern (Feuerwehr) |            | 3331 | 1 33 |                     |                   |                   | 150.000,00               |                   |                   |
| <b>SU 33</b>                  | <b>Summe Einzahlungen investive Gebarung</b>  |            |      |      |                     |                   |                   | <b>150.000,00</b>        | <b>0,00</b>       | <b>0,00</b>       |
| 5/163100-010000               | Gebäude und Bauten (Zubau Gerolding)  |            | 3413 | 1 40 |                     |                   |                   | 450.000,00               |                   |                   |
| <b>SU 34</b>                  | <b>Summe Auszahlungen investive Gebarung</b>  |            |      |      |                     |                   |                   | <b>450.000,00</b>        | <b>0,00</b>       | <b>0,00</b>       |
| <b>SA2</b>                    | <b>Saldo (2) Geldfluss aus der Investiven Gebarung (33 - 34)</b>  |            |      |      |                     |                   |                   | <b>-300.000,00</b>       | <b>0,00</b>       | <b>0,00</b>       |
| <b>SA3</b>                    | <b>Saldo (3) Nettofinanzierungssaldo (Saldo 1 + Saldo 2)</b>  |            |      |      |                     |                   |                   | <b>0,00</b>              | <b>0,00</b>       | <b>0,00</b>       |

|                               | MVAG | VC QU | Ergebnisvoranschlag  |              |          | Finanzierungsvoranschlag |            |         |
|-------------------------------|------|-------|--|--------------|----------|--------------------------|------------|---------|
|                               |      |       | EH   | FH           | VA 2023  | VA 2022                  | RA 2021    | VA 2023 |
| <b>Finanzierungstätigkeit</b> |      |       |  |              |          |                          |            |         |
| SU 35                         |      |       | Summe Einzahlungen aus der Finanzierungstätigkeit                              |              |          | 0,00                     | 0,00       | 0,00    |
| SU 36                         |      |       | Summe Auszahlungen aus der Finanzierungstätigkeit                              |              |          | 0,00                     | 0,00       | 0,00    |
| SA4                           |      |       | Saldo (4) Geldfluss aus der Finanzierungstätigkeit (35 – 36)                   |              |          | 0,00                     | 0,00       | 0,00    |
| SA5                           |      |       | Saldo (5) Geldfluss aus der voranschlagswirksamen Gebarung (Saldo 3 + Saldo 4) |              |          | 0,00                     | 0,00       | 0,00    |
| <br>                          |      |       |  |              |          |                          |            |         |
| 17                            |      |       | <b>Katastrophendienst</b>  |              |          |                          |            |         |
| 179                           |      |       | Sonstige Einrichtungen und Maßnahmen   |              |          |                          |            |         |
| 179000                        |      |       | Sonstige Einrichtungen und Maßnahmen   |              |          |                          |            |         |
| <b>Operative Gebarung</b>     |      |       |  |              |          |                          |            |         |
| SU 21 / 31                    |      |       | Summe Erträge / Einzahlungen operative Gebarung                                |              |          | 0,00                     | 0,00       | 0,00    |
| 1/179000-680000               |      |       | Planmäßige Abschreibung  | 2226         | 2.800,00 |                          |            |         |
| SU 22 / 32                    |      |       | Summe Aufwendungen / Auszahlungen operative Gebarung                           |              |          | 2.800,00                 | 0,00       | 0,00    |
| SA 0 / SA 1                   |      |       | (0) Nettoergebnis (21 - 22) / (1) Geldfluss operative Gebarung (31 – 32)       |              |          | -2.800,00                | 0,00       | 0,00    |
| SU 23                         |      |       | Summe Haushaltsrücklagen   |              |          | 0,00                     | 0,00       | 0,00    |
| SA00                          |      |       | Nettoergebnis nach Zuw./Entn. Haushaltsrücklagen (Saldo 0 +/- SU23)            |              |          | -2.800,00                | 0,00       | 0,00    |
| <b>Investive Gebarung</b>     |      |       |  |              |          |                          |            |         |
| SU 33                         |      |       | Summe Einzahlungen investive Gebarung  |              |          | 0,00                     | 0,00       | 0,00    |
| 1/179000-020000               |      |       | Maschinen und maschinelle Anlagen  | 3414 2 41    |          |                          | 30.000,00  |         |
| SU 34                         |      |       | Summe Auszahlungen investive Gebarung  |              |          | 0,00                     | 30.000,00  | 0,00    |
| SA2                           |      |       | Saldo (2) Geldfluss aus der Investiven Gebarung (33 – 34)                      |              |          | 0,00                     | -30.000,00 | 0,00    |
| SA3                           |      |       | Saldo (3) Nettofinanzierungssaldo (Saldo 1 + Saldo 2)                          |              |          | 0,00                     | -30.000,00 | 0,00    |
| <b>Finanzierungstätigkeit</b> |      |       |  |              |          |                          |            |         |
| SU 35                         |      |       | Summe Einzahlungen aus der Finanzierungstätigkeit                              |              |          | 0,00                     | 0,00       | 0,00    |
| SU 36                         |      |       | Summe Auszahlungen aus der Finanzierungstätigkeit                              |              |          | 0,00                     | 0,00       | 0,00    |
| SA4                           |      |       | Saldo (4) Geldfluss aus der Finanzierungstätigkeit (35 – 36)                   |              |          | 0,00                     | 0,00       | 0,00    |
| SA5                           |      |       | Saldo (5) Geldfluss aus der voranschlagswirksamen Gebarung (Saldo 3 + Saldo 4) |              |          | 0,00                     | -30.000,00 | 0,00    |
| <br>                          |      |       |  |              |          |                          |            |         |
| 18                            |      |       | <b>Landesverteidigung</b>  |              |          |                          |            |         |
| 180                           |      |       | Zivilschutz  |              |          |                          |            |         |
| 180000                        |      |       | Zivilschutz  |              |          |                          |            |         |
| <b>Operative Gebarung</b>     |      |       |  |              |          |                          |            |         |
| SU 21 / 31                    |      |       | Summe Erträge / Einzahlungen operative Gebarung                                |              |          | 0,00                     | 0,00       | 0,00    |
| 1/180000-726000               |      |       | Mitgliedsbeiträge an Institutionen   | 2225 3225 24 | 500,00   | 500,00                   | 472,74     | 500,00  |
|                               |      |       | (Zivilschutz)  |              |          |                          |            | 472,74  |
| SU 22 / 32                    |      |       | Summe Aufwendungen / Auszahlungen operative Gebarung                           |              |          | 500,00                   | 500,00     | 472,74  |

|                        | MVAG | VC QU  | Ergebnisvoranschlag |    |         | Finanzierungsvoranschlag |         |         |         |         |
|------------------------|------|--|---------------------|----|---------|--------------------------|---------|---------|---------|---------|
|                        |      |  | EH                  | FH | VA 2023 | VA 2022                  | RA 2021 | VA 2023 | VA 2022 | RA 2021 |
| SA 0 / SA 1            |      | (0) Nettoergebnis (21 - 22) / (1) Geldfluss operative Gebarung (31 – 32)       |                     |    | -500,00 | -500,00                  | -472,74 | -500,00 | -500,00 | -472,74 |
| SU 23                  |      | Summe Haushaltsrücklagen   |                     |    | 0,00    | 0,00                     | 0,00    | 0,00    | 0,00    | 0,00    |
| SA00                   |      | Nettoergebnis nach Zuw./Entn. Haushaltsrücklagen (Saldo 0 +/- SU23)            |                     |    | -500,00 | -500,00                  | -472,74 |         |         |         |
| Investive Gebarung     |      |  |                     |    |         |                          |         |         |         |         |
| SU 33                  |      | Summe Einzahlungen investive Gebarung  |                     |    |         |                          |         | 0,00    | 0,00    | 0,00    |
| SU 34                  |      | Summe Auszahlungen investive Gebarung  |                     |    |         |                          |         | 0,00    | 0,00    | 0,00    |
| SA2                    |      | Saldo (2) Geldfluss aus der Investiven Gebarung (33 – 34)                      |                     |    |         |                          |         | 0,00    | 0,00    | 0,00    |
| SA3                    |      | Saldo (3) Nettofinanzierungssaldo (Saldo 1 + Saldo 2)                          |                     |    |         |                          |         | -500,00 | -500,00 | -472,74 |
| Finanzierungstätigkeit |      |  |                     |    |         |                          |         |         |         |         |
| SU 35                  |      | Summe Einzahlungen aus der Finanzierungstätigkeit                              |                     |    |         |                          |         | 0,00    | 0,00    | 0,00    |
| SU 36                  |      | Summe Auszahlungen aus der Finanzierungstätigkeit                              |                     |    |         |                          |         | 0,00    | 0,00    | 0,00    |
| SA4                    |      | Saldo (4) Geldfluss aus der Finanzierungstätigkeit (35 – 36)                   |                     |    |         |                          |         | 0,00    | 0,00    | 0,00    |
| SA5                    |      | Saldo (5) Geldfluss aus der voranschlagswirksamen Gebarung (Saldo 3 + Saldo 4) |                     |    |         |                          |         | -500,00 | -500,00 | -472,74 |

|  | MVAG  | VC   | QU   | Ergebnisvoranschlag |                |               | Finanzierungsvoranschlag |                |               |               |
|--|---|------|------|---------------------|----------------|---------------|--------------------------|----------------|---------------|---------------|
|  |   |      |      | EH                  | FH             | VA 2023       | VA 2022                  | RA 2021        | VA 2023       | VA 2022       |
| <b>2 Unterricht, Erziehung, Sport und Wissenschaft</b> |   |      |      |                     |                |               |                          |                |               |               |
| <b>21</b>  | <b>Allgemeinbildender Unterricht</b>  |      |      |                     |                |               |                          |                |               |               |
| <b>210</b>   | <b>Allgemeinbildende Pflichtschulen, gemeinsame Kosten</b>                            |      |      |                     |                |               |                          |                |               |               |
| <b>210000</b>  | <b>Allgemeinbildende Pflichtschulen, gemeinsame Kosten</b>                            |      |      |                     |                |               |                          |                |               |               |
| <b>Operative Gebarung</b>                              |   |      |      |                     |                |               |                          |                |               |               |
| <b>SU 21 / 31</b>                                      | <b>Summe Erträge / Einzahlungen operative Gebarung</b>                                |      |      | <b>0,00</b>         | <b>0,00</b>    | <b>0,00</b>   | <b>0,00</b>              | <b>0,00</b>    | <b>0,00</b>   |               |
| 1/210000-728000  | Matrikführung usw.  | 2225 | 3225 | 24                  |                | 100,00        |                          | 100,00         |               |               |
| <b>SU 22 / 32</b>                                      | <b>Summe Aufwendungen / Auszahlungen operative Gebarung</b>                           |      |      | <b>0,00</b>         | <b>100,00</b>  | <b>0,00</b>   | <b>0,00</b>              | <b>100,00</b>  | <b>0,00</b>   |               |
| <b>SA 0 / SA 1</b>                                     | <b>(0) Nettoergebnis (21 - 22) / (1) Geldfluss operative Gebarung (31 - 32)</b>       |      |      | <b>0,00</b>         | <b>-100,00</b> | <b>0,00</b>   | <b>0,00</b>              | <b>-100,00</b> | <b>0,00</b>   |               |
| <b>SU 23</b>   | <b>Summe Haushaltsrücklagen</b>   |      |      | <b>0,00</b>         | <b>0,00</b>    | <b>0,00</b>   | <b>0,00</b>              | <b>0,00</b>    | <b>0,00</b>   |               |
| <b>SA00</b>  | <b>Nettoergebnis nach Zuw./Entn. Haushaltsrücklagen (Saldo 0 +/- SU23)</b>            |      |      | <b>0,00</b>         | <b>-100,00</b> | <b>0,00</b>   |                          |                |               |               |
| <b>Investive Gebarung</b>                              |   |      |      |                     |                |               |                          |                |               |               |
| <b>SU 33</b>   | <b>Summe Einzahlungen investive Gebarung</b>  |      |      |                     |                |               | <b>0,00</b>              | <b>0,00</b>    | <b>0,00</b>   |               |
| <b>SU 34</b>   | <b>Summe Auszahlungen investive Gebarung</b>  |      |      |                     |                |               | <b>0,00</b>              | <b>0,00</b>    | <b>0,00</b>   |               |
| <b>SA2</b>   | <b>Saldo (2) Geldfluss aus der Investiven Gebarung (33 - 34)</b>                      |      |      |                     |                |               | <b>0,00</b>              | <b>0,00</b>    | <b>0,00</b>   |               |
| <b>SA3</b>   | <b>Saldo (3) Nettofinanzierungssaldo (Saldo 1 + Saldo 2)</b>                          |      |      |                     |                |               | <b>0,00</b>              | <b>-100,00</b> | <b>0,00</b>   |               |
| <b>Finanzierungstätigkeit</b>                          |   |      |      |                     |                |               |                          |                |               |               |
| <b>SU 35</b>   | <b>Summe Einzahlungen aus der Finanzierungstätigkeit</b>                              |      |      |                     |                |               | <b>0,00</b>              | <b>0,00</b>    | <b>0,00</b>   |               |
| <b>SU 36</b>   | <b>Summe Auszahlungen aus der Finanzierungstätigkeit</b>                              |      |      |                     |                |               | <b>0,00</b>              | <b>0,00</b>    | <b>0,00</b>   |               |
| <b>SA4</b>   | <b>Saldo (4) Geldfluss aus der Finanzierungstätigkeit (35 - 36)</b>                   |      |      |                     |                |               | <b>0,00</b>              | <b>0,00</b>    | <b>0,00</b>   |               |
| <b>SA5</b>   | <b>Saldo (5) Geldfluss aus der voranschlagswirksamen Gebarung (Saldo 3 + Saldo 4)</b> |      |      |                     |                |               | <b>0,00</b>              | <b>-100,00</b> | <b>0,00</b>   |               |
| <b>211</b>   | <b>Volksschulen</b>   |      |      |                     |                |               |                          |                |               |               |
| <b>211000</b>  | <b>Volksschule Gansbach</b>   |      |      |                     |                |               |                          |                |               |               |
| <b>Operative Gebarung</b>                              |   |      |      |                     |                |               |                          |                |               |               |
| 2/211000+811000  | Mieten (Turnsaal usw.)  | 2115 | 3115 | 14                  | 100,00         | 100,00        |                          | 100,00         | 100,00        |               |
| 2/211000+829000  | Sonstige Erträge  | 2116 | 3116 | 18                  | 200,00         | 200,00        | 220,00                   | 200,00         | 200,00        |               |
| 2/211000+861000  | NÖLR - K4-B-2302/057-2009 (Raika 18-00 - 28050/211018)                                | 2121 | 3121 | 15                  | 200,00         | 400,00        | 525,69                   | 200,00         | 400,00        |               |
| <b>SU 21 / 31</b>                                      | <b>Summe Erträge / Einzahlungen operative Gebarung</b>                                |      |      |                     | <b>500,00</b>  | <b>700,00</b> | <b>745,69</b>            | <b>500,00</b>  | <b>700,00</b> | <b>745,69</b> |
| 1/211000-400000  | Geringwertige Wirtschaftsgüter  | 2221 | 3221 | 23                  | 300,00         | 500,00        | 548,10                   | 300,00         | 500,00        |               |
| 1/211000-451000  | Beheizung   | 2221 | 3221 | 23                  | 7.000,00       | 7.000,00      | 8.219,80                 | 7.000,00       | 7.000,00      |               |
| 1/211000-454000  | Reinigungsmaterial  | 2221 | 3221 | 23                  | 500,00         | 1.200,00      | 483,14                   | 500,00         | 1.200,00      |               |
| 1/211000-456000  | Büromaterial  | 2221 | 3221 | 23                  | 100,00         | 200,00        | 36,51                    | 100,00         | 200,00        |               |
| 1/211000-457000  | Gesetzblätter, Zeitschriften, Formulare   | 2221 | 3221 | 23                  | 200,00         | 200,00        | 214,79                   | 200,00         | 200,00        |               |
| 1/211000-511000  | Bezüge Arbeiter   | 2211 | 3211 | 20                  | 17.600,00      | 16.900,00     | 16.661,83                | 17.600,00      | 16.900,00     |               |
| 1/211000-564000  | Geräteüberprüfung   | 2211 | 3211 | 20                  | 300,00         | 300,00        | 540,00                   | 300,00         | 300,00        |               |



|                               |   | MVAG |      | VC QU     | Ergebnisvoranschlag |                   |                   | Finanzierungsvoranschlag |                   |                   |
|-------------------------------|---|------|------|-----------|---------------------|-------------------|-------------------|--------------------------|-------------------|-------------------|
|                               |   | EH   | FH   |           | VA 2023             | VA 2022           | RA 2021           | VA 2023                  | VA 2022           | RA 2021           |
| 1/211000-580000               | DB  | 2212 | 3212 | 20        | 500,00              | 500,00            | 649,80            | 500,00                   | 500,00            | 649,80            |
| 1/211000-582000               | DG-SV   | 2212 | 3212 | 20        | 3.700,00            | 4.200,00          | 3.564,73          | 3.700,00                 | 4.200,00          | 3.564,73          |
| 1/211000-600000               | Beleuchtung und Strom   | 2222 | 3222 | 24        | 2.600,00            | 1.000,00          | 858,15            | 2.600,00                 | 1.000,00          | 858,15            |
| 1/211000-613000               | Instandhaltung (z.B. Aussenanlagen)   | 2224 | 3224 | 24        | 500,00              | 1.000,00          | 267,79            | 500,00                   | 1.000,00          | 267,79            |
| 1/211000-614000               | Instandhaltung Gebäude u. Heizung   | 2224 | 3224 | 24        | 2.000,00            | 5.000,00          | 973,30            | 2.000,00                 | 5.000,00          | 973,30            |
| 1/211000-618000               | Instandhaltung der Schuleinrichtung   | 2224 | 3224 | 24        | 500,00              | 500,00            |                   | 500,00                   | 500,00            |                   |
| 1/211000-621000               | Sonstige Transporte (NB, Turnen ...)  | 2222 | 3222 | 24        | 1.000,00            | 1.300,00          |                   | 1.000,00                 | 1.300,00          |                   |
| 1/211000-630000               | Portogebühren   | 2222 | 3222 | 24        | 100,00              | 100,00            | 22,95             | 100,00                   | 100,00            | 22,95             |
| 1/211000-631000               | Telefongebühren   | 2222 | 3222 | 24        | 1.000,00            | 1.000,00          | 907,74            | 1.000,00                 | 1.000,00          | 906,29            |
| 1/211000-650000               | Kreditzinsen (Raika 18-00 - 28050/211 18)   | 2241 | 3241 | 25        | 200,00              | 100,00            | 115,21            | 200,00                   | 100,00            | 115,21            |
| 1/211000-670000               | Versicherungen  | 2222 | 3222 | 24        | 1.000,00            | 1.000,00          | 1.005,99          | 1.000,00                 | 1.000,00          | 1.005,99          |
| 1/211000-680000               | Planmäßige Abschreibung   | 2226 |      |           | 14.800,00           | 6.500,00          | 7.662,11          |                          |                   |                   |
| 1/211000-700100               | Miete Kopierer  | 2223 | 3223 | 24        | 1.500,00            | 1.500,00          | 1.675,58          | 1.500,00                 | 1.500,00          | 1.675,58          |
| 1/211000-710000               | Steuern und Abgaben   | 2225 | 3225 | 24        | 300,00              | 400,00            | 257,74            | 300,00                   | 400,00            | 257,74            |
| 1/211000-711000               | Geb. für die Ben. von Gde.Einricht- ungen u. -anlag. gem. FAG (Ausgabe)               | 2225 | 3225 | 24        | 2.000,00            | 2.100,00          | 1.620,05          | 2.000,00                 | 2.100,00          | 1.795,72          |
| 1/211000-720000               | Kostenbeiträge Bauhof   | 2225 | 3225 | 24        | 1.000,00            | 1.000,00          | 2.168,62          | 1.000,00                 | 1.000,00          | 2.168,62          |
| 1/211000-725000               | Lehrer- und Schülerbücherei   | 2225 | 3225 | 24        |                     | 100,00            |                   |                          | 100,00            |                   |
| 1/211000-728000               | Medienbeitrag, Entgelte, Schülerbeaufsichtigung, Vorträge                             | 2225 | 3225 | 24        | 500,00              | 500,00            | 364,50            | 500,00                   | 500,00            | 364,50            |
| <b>SU 22 / 32</b>             | <b>Summe Aufwendungen / Auszahlungen operative Gebarung</b>                           |      |      |           | <b>59.200,00</b>    | <b>54.100,00</b>  | <b>48.818,43</b>  | <b>44.400,00</b>         | <b>47.600,00</b>  | <b>41.330,54</b>  |
| <b>SA 0 / SA 1</b>            | <b>(0) Nettoergebnis (21 - 22) / (1) Geldfluss operative Gebarung (31 – 32)</b>       |      |      |           | <b>-58.700,00</b>   | <b>-53.400,00</b> | <b>-48.072,74</b> | <b>-43.900,00</b>        | <b>-46.900,00</b> | <b>-40.584,85</b> |
| <b>SU 23</b>                  | <b>Summe Haushaltsrücklagen</b>   |      |      |           | <b>0,00</b>         | <b>0,00</b>       | <b>0,00</b>       | <b>0,00</b>              | <b>0,00</b>       | <b>0,00</b>       |
| <b>SA00</b>                   | <b>Nettoergebnis nach Zuw./Entn. Haushaltsrücklagen (Saldo 0 +/- SU23)</b>            |      |      |           | <b>-58.700,00</b>   | <b>-53.400,00</b> | <b>-48.072,74</b> |                          |                   |                   |
| <b>Investive Gebarung</b>     |   |      |      |           |                     |                   |                   |                          |                   |                   |
| <b>SU 33</b>                  | <b>Summe Einzahlungen investive Gebarung</b>  |      |      |           |                     |                   |                   | <b>0,00</b>              | <b>0,00</b>       | <b>0,00</b>       |
| 1/211000-042000               | Amts-, Betriebs- und Geschäftsausstattung   |      |      | 3415 2 41 |                     |                   |                   | 2.000,00                 | 10.100,00         | 9.242,62          |
| <b>SU 34</b>                  | <b>Summe Auszahlungen investive Gebarung</b>  |      |      |           |                     |                   |                   | <b>2.000,00</b>          | <b>10.100,00</b>  | <b>9.242,62</b>   |
| <b>SA2</b>                    | <b>Saldo (2) Geldfluss aus der Investiven Gebarung (33 – 34)</b>                      |      |      |           |                     |                   |                   | <b>-2.000,00</b>         | <b>-10.100,00</b> | <b>-9.242,62</b>  |
| <b>SA3</b>                    | <b>Saldo (3) Nettofinanzierungssaldo (Saldo 1 + Saldo 2)</b>                          |      |      |           |                     |                   |                   | <b>-45.900,00</b>        | <b>-57.000,00</b> | <b>-49.827,47</b> |
| <b>Finanzierungstätigkeit</b> |   |      |      |           |                     |                   |                   |                          |                   |                   |
| <b>SU 35</b>                  | <b>Summe Einzahlungen aus der Finanzierungstätigkeit</b>                              |      |      |           |                     |                   |                   | <b>0,00</b>              | <b>0,00</b>       | <b>0,00</b>       |
| 1/211000-346000               | Tilgung (Raika 18-00 - 28050/211 18)  |      |      | 3614 65   |                     |                   |                   | 4.700,00                 | 4.700,00          | 4.668,00          |
| <b>SU 36</b>                  | <b>Summe Auszahlungen aus der Finanzierungstätigkeit</b>                              |      |      |           |                     |                   |                   | <b>4.700,00</b>          | <b>4.700,00</b>   | <b>4.668,00</b>   |
| <b>SA4</b>                    | <b>Saldo (4) Geldfluss aus der Finanzierungstätigkeit (35 – 36)</b>                   |      |      |           |                     |                   |                   | <b>-4.700,00</b>         | <b>-4.700,00</b>  | <b>-4.668,00</b>  |
| <b>SA5</b>                    | <b>Saldo (5) Geldfluss aus der voranschlagswirksamen Gebarung (Saldo 3 + Saldo 4)</b> |      |      |           |                     |                   |                   | <b>-50.600,00</b>        | <b>-61.700,00</b> | <b>-54.495,47</b> |

|                           |  | MVAG |      | VC QU | Ergebnisvoranschlag |                 |               | Finanzierungsvoranschlag |                 |               |
|---------------------------|--|------|------|-------|---------------------|-----------------|---------------|--------------------------|-----------------|---------------|
|                           |  | EH   | FH   |       | VA 2023             | VA 2022         | RA 2021       | VA 2023                  | VA 2022         | RA 2021       |
| <b>211100</b>             | <b>Volksschule Gerolding/Mauer</b>                                   |      |      |       |                     |                 |               |                          |                 |               |
| <b>Operative Gebarung</b> |  |      |      |       |                     |                 |               |                          |                 |               |
| 2/211100+811000           | Mieten (Turnsaal usw.)   | 2115 | 3115 | 14    | 100,00              | 500,00          |               | 100,00                   | 500,00          |               |
| 2/211100+811200           | Mieten und Betriebskosten- Ersätze FWG                               | 2115 | 3115 | 14    | 400,00              | 400,00          | 360,53        | 400,00                   | 400,00          | 360,53        |
| 2/211100+829000           | Sonstige Erträge   | 2116 | 3116 | 18    |                     | 100,00          |               |                          | 100,00          |               |
| <b>SU 21 / 31</b>         | <b>Summe Erträge / Einzahlungen operative Gebarung</b>               |      |      |       | <b>500,00</b>       | <b>1.000,00</b> | <b>360,53</b> | <b>500,00</b>            | <b>1.000,00</b> | <b>360,53</b> |
| 1/211100-400000           | Geringwertige Wirtschaftsgüter                                       | 2221 | 3221 | 23    | 500,00              | 1.900,00        | 826,84        | 500,00                   | 1.900,00        | 826,84        |
| 1/211100-451000           | Beheizung  | 2221 | 3221 | 23    | 7.500,00            | 7.500,00        | 7.184,59      | 7.500,00                 | 7.500,00        | 7.184,59      |
| 1/211100-454000           | Reinigungsmaterial   | 2221 | 3221 | 23    | 2.700,00            | 2.700,00        | 816,15        | 2.700,00                 | 2.700,00        | 816,15        |
| 1/211100-456000           | Büromaterial   | 2221 | 3221 | 23    | 300,00              | 300,00          | 306,25        | 300,00                   | 300,00          | 306,25        |
| 1/211100-457000           | Gesetzblätter, Zeitschriften, Formulare                              | 2221 | 3221 | 23    | 300,00              | 300,00          | 332,38        | 300,00                   | 300,00          | 332,38        |
| 1/211100-511000           | Bezüge Arbeiter  | 2211 | 3211 | 20    | 28.400,00           | 27.300,00       | 24.366,10     | 28.400,00                | 27.300,00       | 24.366,10     |
| 1/211100-564000           | Geräteüberprüfung  | 2211 | 3211 | 20    | 1.000,00            | 1.400,00        |               | 1.000,00                 | 1.400,00        |               |
| 1/211100-580000           | DB   | 2212 | 3212 | 20    | 400,00              | 500,00          | 90,27         | 400,00                   | 500,00          | 90,27         |
| 1/211100-582000           | DG-SV  | 2212 | 3212 | 20    | 5.000,00            | 4.700,00        | 5.053,88      | 5.000,00                 | 4.700,00        | 5.053,88      |
| 1/211100-591000           | Dotierung von Rückstellungen für Abfertigungen                       | 2214 |      |       |                     |                 | 283,26        |                          |                 |               |
| 1/211100-592000           | Dotierung von Rückstellungen für Jubiläumszuwendungen                | 2214 |      |       |                     |                 | 180,88        |                          |                 |               |
| 1/211100-600000           | Beleuchtung und Strom  | 2222 | 3222 | 24    | 9.000,00            | 3.200,00        | 2.586,55      | 9.000,00                 | 3.200,00        | 2.586,55      |
| 1/211100-613000           | Instandhaltung von sonstigen Grundstückseinrichtungen                | 2224 | 3224 | 24    | 500,00              | 1.000,00        | 2.078,71      | 500,00                   | 1.000,00        | 2.078,71      |
| 1/211100-614000           | Instandhaltung Gebäude u. Heizung                                    | 2224 | 3224 | 24    | 500,00              | 1.000,00        | 645,37        | 500,00                   | 1.000,00        | 645,37        |
| 1/211100-618000           | Instandhaltung der Schuleinrichtung                                  | 2224 | 3224 | 24    | 1.000,00            | 1.000,00        | 960,48        | 1.000,00                 | 1.000,00        | 960,48        |
| 1/211100-621000           | Sonstige Transporte  | 2222 | 3222 | 24    | 1.000,00            | 1.000,00        | 182,00        | 1.000,00                 | 1.000,00        | 182,00        |
| 1/211100-630000           | Portogebühren  | 2222 | 3222 | 24    | 100,00              | 100,00          | 10,88         | 100,00                   | 100,00          | 10,88         |
| 1/211100-631000           | Telefongebühren  | 2222 | 3222 | 24    | 1.000,00            | 1.000,00        | 964,19        | 1.000,00                 | 1.000,00        | 964,19        |
| 1/211100-670000           | Versicherungen   | 2222 | 3222 | 24    | 3.500,00            | 3.600,00        | 2.780,68      | 3.500,00                 | 3.600,00        | 2.780,68      |
| 1/211100-670100           | Abfertigungsversicherung<br>27010009012013062201                     | 2222 | 3222 | 24    | 500,00              | 500,00          | 422,20        | 500,00                   | 500,00          | 422,20        |
| 1/211100-670200           | Jubiläumsgeldversicherung<br>27010226002016121901                    | 2222 | 3222 | 24    | 500,00              | 500,00          | 505,70        | 500,00                   | 500,00          | 505,70        |
| 1/211100-680000           | Planmäßige Abschreibung  | 2226 |      |       | 118.000,00          | 57.100,00       | 58.265,10     |                          |                 |               |
| 1/211100-700100           | Miete Kopierer   | 2223 | 3223 | 24    | 2.000,00            | 2.200,00        | 1.628,21      | 2.000,00                 | 2.200,00        | 1.628,21      |
| 1/211100-710000           | Steuern und Abgaben  | 2225 | 3225 | 24    | 500,00              | 500,00          | 347,50        | 500,00                   | 500,00          | 347,50        |
| 1/211100-711000           | Geb. für die Ben. von Gde.Einricht-<br>u. -anlag. gem. FAG (Ausgabe) | 2225 | 3225 | 24    | 5.000,00            | 5.200,00        | 4.555,09      | 5.000,00                 | 5.200,00        | 4.646,05      |
| 1/211100-720000           | Kostenbeiträge Bauhof  | 2225 | 3225 | 24    | 3.600,00            | 3.600,00        | 4.733,09      | 3.600,00                 | 3.600,00        | 4.733,09      |
| 1/211100-720200           | Kostenbeiträge Schulumlage   | 2225 | 3225 | 24    |                     | 1.500,00        |               |                          | 1.500,00        |               |
| 1/211100-725000           | Lehrer- und Schülerbücherei  | 2225 | 3225 | 24    |                     | 100,00          |               |                          | 100,00          |               |

|                               |   | MVAG |      | VC QU     | Ergebnisvoranschlag |                    |                    | Finanzierungsvoranschlag |                    |                    |
|-------------------------------|---|------|------|-----------|---------------------|--------------------|--------------------|--------------------------|--------------------|--------------------|
|                               |   | EH   | FH   |           | VA 2023             | VA 2022            | RA 2021            | VA 2023                  | VA 2022            | RA 2021            |
| 1/211100-728000               | Medienbeitrag, Entgelte,<br>Schülerbeaufsichtigung, Vorträge                          | 2225 | 3225 | 24        | 2.000,00            | 3.000,00           | 1.495,68           | 2.000,00                 | 3.000,00           | 1.495,68           |
| 1/211100-728100               | Rundfunkgebühren  | 2225 | 3225 | 24        | 500,00              | 400,00             | 87,60              | 500,00                   | 400,00             | 87,60              |
| 1/211100-754000               | Transfers an sonstige Träger des<br>öffentlichen Rechts                               | 2231 | 3231 | 26        |                     | 1.600,00           |                    |                          | 1.600,00           |                    |
| 1/211100-757000               | Transfer an Private Organisationen<br>(Elternverein)                                  | 2234 | 3234 | 27        |                     | 400,00             |                    |                          | 400,00             |                    |
| <b>SU 22 / 32</b>             | <b>Summe Aufwendungen / Auszahlungen operative Gebarung</b>                           |      |      |           | <b>195.300,00</b>   | <b>135.100,00</b>  | <b>121.689,63</b>  | <b>77.300,00</b>         | <b>78.000,00</b>   | <b>63.051,35</b>   |
| <b>SA 0 / SA 1</b>            | <b>(0) Nettoergebnis (21 - 22) / (1) Geldfluss operative Gebarung (31 - 32)</b>       |      |      |           | <b>-194.800,00</b>  | <b>-134.100,00</b> | <b>-121.329,10</b> | <b>-76.800,00</b>        | <b>-77.000,00</b>  | <b>-62.690,82</b>  |
| <b>SU 23</b>                  | <b>Summe Haushaltsrücklagen</b>   |      |      |           | <b>0,00</b>         | <b>0,00</b>        | <b>0,00</b>        | <b>0,00</b>              | <b>0,00</b>        | <b>0,00</b>        |
| <b>SA00</b>                   | <b>Nettoergebnis nach Zuw./Entn. Haushaltsrücklagen (Saldo 0 +/- SU23)</b>            |      |      |           | <b>-194.800,00</b>  | <b>-134.100,00</b> | <b>-121.329,10</b> |                          |                    |                    |
| <b>Investive Gebarung</b>     |   |      |      |           |                     |                    |                    |                          |                    |                    |
| <b>SU 33</b>                  | <b>Summe Einzahlungen investive Gebarung</b>  |      |      |           |                     |                    |                    | <b>0,00</b>              | <b>0,00</b>        | <b>0,00</b>        |
| 1/211100-042000               | Amts-, Betriebs- und<br>Geschäftsausstattung  |      |      | 3415 2 41 |                     |                    |                    | 2.500,00                 | 4.000,00           | 3.369,79           |
| <b>SU 34</b>                  | <b>Summe Auszahlungen investive Gebarung</b>  |      |      |           |                     |                    |                    | <b>2.500,00</b>          | <b>4.000,00</b>    | <b>3.369,79</b>    |
| <b>SA2</b>                    | <b>Saldo (2) Geldfluss aus der Investiven Gebarung (33 - 34)</b>                      |      |      |           |                     |                    |                    | <b>-2.500,00</b>         | <b>-4.000,00</b>   | <b>-3.369,79</b>   |
| <b>SA3</b>                    | <b>Saldo (3) Nettofinanzierungssaldo (Saldo 1 + Saldo 2)</b>                          |      |      |           |                     |                    |                    | <b>-79.300,00</b>        | <b>-81.000,00</b>  | <b>-66.060,61</b>  |
| <b>Finanzierungstätigkeit</b> |   |      |      |           |                     |                    |                    |                          |                    |                    |
| <b>SU 35</b>                  | <b>Summe Einzahlungen aus der Finanzierungstätigkeit</b>                              |      |      |           |                     |                    |                    | <b>0,00</b>              | <b>0,00</b>        | <b>0,00</b>        |
| <b>SU 36</b>                  | <b>Summe Auszahlungen aus der Finanzierungstätigkeit</b>                              |      |      |           |                     |                    |                    | <b>0,00</b>              | <b>0,00</b>        | <b>0,00</b>        |
| <b>SA4</b>                    | <b>Saldo (4) Geldfluss aus der Finanzierungstätigkeit (35 - 36)</b>                   |      |      |           |                     |                    |                    | <b>0,00</b>              | <b>0,00</b>        | <b>0,00</b>        |
| <b>SA5</b>                    | <b>Saldo (5) Geldfluss aus der voranschlagswirksamen Gebarung (Saldo 3 + Saldo 4)</b> |      |      |           |                     |                    |                    | <b>-79.300,00</b>        | <b>-81.000,00</b>  | <b>-66.060,61</b>  |
| <b>212</b>                    | <b>Hauptschulen</b>   |      |      |           |                     |                    |                    |                          |                    |                    |
| <b>212000</b>                 | <b>Hauptschulen</b>   |      |      |           |                     |                    |                    |                          |                    |                    |
| <b>Operative Gebarung</b>     |   |      |      |           |                     |                    |                    |                          |                    |                    |
| 2/212000+816000               | Kostenbeiträge für sonstige Leistungen<br>(Rückzahlungen)                             | 2114 | 3114 | 13        |                     | 14.800,00          | 18.924,12          |                          | 14.800,00          | 18.924,12          |
| <b>SU 21 / 31</b>             | <b>Summe Erträge / Einzahlungen operative Gebarung</b>                                |      |      |           | <b>0,00</b>         | <b>14.800,00</b>   | <b>18.924,12</b>   | <b>0,00</b>              | <b>14.800,00</b>   | <b>18.924,12</b>   |
| 1/212000-621000               | Sonstige Transporte   | 2222 | 3222 | 24        | 500,00              | 500,00             |                    | 500,00                   | 500,00             |                    |
| 1/212000-754000               | Transfers an sonstige Träger des<br>öffentlichen Rechts (Mittelschulen)               | 2231 | 3231 | 26        | 155.000,00          | 150.000,00         | 144.306,60         | 155.000,00               | 150.000,00         | 144.306,60         |
| 1/212000-754100               | Transfers an sonstige Träger des<br>öffentlichen Rechts (Privatschulen)               | 2231 | 3231 | 26        | 1.500,00            | 2.000,00           | 1.800,00           | 1.500,00                 | 2.000,00           | 1.800,00           |
| <b>SU 22 / 32</b>             | <b>Summe Aufwendungen / Auszahlungen operative Gebarung</b>                           |      |      |           | <b>157.000,00</b>   | <b>152.500,00</b>  | <b>146.106,60</b>  | <b>157.000,00</b>        | <b>152.500,00</b>  | <b>146.106,60</b>  |
| <b>SA 0 / SA 1</b>            | <b>(0) Nettoergebnis (21 - 22) / (1) Geldfluss operative Gebarung (31 - 32)</b>       |      |      |           | <b>-157.000,00</b>  | <b>-137.700,00</b> | <b>-127.182,48</b> | <b>-157.000,00</b>       | <b>-137.700,00</b> | <b>-127.182,48</b> |
| <b>SU 23</b>                  | <b>Summe Haushaltsrücklagen</b>   |      |      |           | <b>0,00</b>         | <b>0,00</b>        | <b>0,00</b>        | <b>0,00</b>              | <b>0,00</b>        | <b>0,00</b>        |
| <b>SA00</b>                   | <b>Nettoergebnis nach Zuw./Entn. Haushaltsrücklagen (Saldo 0 +/- SU23)</b>            |      |      |           | <b>-157.000,00</b>  | <b>-137.700,00</b> | <b>-127.182,48</b> |                          |                    |                    |

|                               |   | MVAG VC QU |      |    | Ergebnisvoranschlag |                   |                   | Finanzierungsvoranschlag |                   |                   |
|-------------------------------|---|------------|------|----|---------------------|-------------------|-------------------|--------------------------|-------------------|-------------------|
|                               |   | EH         | FH   |    | VA 2023             | VA 2022           | RA 2021           | VA 2023                  | VA 2022           | RA 2021           |
| <b>Investive Gebarung</b>     |   |            |      |    |                     |                   |                   |                          |                   |                   |
| SU 33                         | Summe Einzahlungen investive Gebarung   |            |      |    |                     |                   |                   | 0,00                     | 0,00              | 0,00              |
| SU 34                         | Summe Auszahlungen investive Gebarung   |            |      |    |                     |                   |                   | 0,00                     | 0,00              | 0,00              |
| SA2                           | Saldo (2) Geldfluss aus der Investiven Gebarung (33 – 34)                       |            |      |    |                     |                   |                   | 0,00                     | 0,00              | 0,00              |
| SA3                           | Saldo (3) Nettofinanzierungssaldo (Saldo 1 + Saldo 2)                           |            |      |    |                     |                   |                   | -157.000,00              | -137.700,00       | -127.182,48       |
| <b>Finanzierungstätigkeit</b> |   |            |      |    |                     |                   |                   |                          |                   |                   |
| SU 35                         | Summe Einzahlungen aus der Finanzierungstätigkeit                               |            |      |    |                     |                   |                   | 0,00                     | 0,00              | 0,00              |
| SU 36                         | Summe Auszahlungen aus der Finanzierungstätigkeit                               |            |      |    |                     |                   |                   | 0,00                     | 0,00              | 0,00              |
| SA4                           | Saldo (4) Geldfluss aus der Finanzierungstätigkeit (35 – 36)                    |            |      |    |                     |                   |                   | 0,00                     | 0,00              | 0,00              |
| SA5                           | Saldo (5) Geldfluss aus der voranschlagswirksamen Gebarung (Saldo 3 + Saldo 4)  |            |      |    |                     |                   |                   | -157.000,00              | -137.700,00       | -127.182,48       |
| 213                           | Sonderschulen   |            |      |    |                     |                   |                   |                          |                   |                   |
| 213000                        | Sonderschulen   |            |      |    |                     |                   |                   |                          |                   |                   |
| <b>Operative Gebarung</b>     |   |            |      |    |                     |                   |                   |                          |                   |                   |
| 2/213000+816000               | Kostenbeiträge für sonstige Leistungen (Rückzahlungen)                          | 2114       | 3114 | 13 |                     | 2.300,00          | 6.512,55          |                          | 2.300,00          | 6.512,55          |
| SU 21 / 31                    | <b>Summe Erträge / Einzahlungen operative Gebarung</b>                          |            |      |    | <b>0,00</b>         | <b>2.300,00</b>   | <b>6.512,55</b>   | <b>0,00</b>              | <b>2.300,00</b>   | <b>6.512,55</b>   |
| 1/213000-754000               | Transfers an sonstige Träger des öffentlichen Rechts (Sonderschulen)            | 2231       | 3231 | 26 | 10.100,00           | 16.000,00         | 13.007,68         | 10.100,00                | 16.000,00         | 13.007,68         |
| 1/213000-754100               | Transfers an sonstige Träger des öffentlichen Rechts (Förderzentrum)            | 2231       | 3231 | 26 |                     | 7.800,00          | 7.238,08          |                          | 7.800,00          | 7.238,08          |
| SU 22 / 32                    | <b>Summe Aufwendungen / Auszahlungen operative Gebarung</b>                     |            |      |    | <b>10.100,00</b>    | <b>23.800,00</b>  | <b>20.245,76</b>  | <b>10.100,00</b>         | <b>23.800,00</b>  | <b>20.245,76</b>  |
| SA 0 / SA 1                   | <b>(0) Nettoergebnis (21 - 22) / (1) Geldfluss operative Gebarung (31 – 32)</b> |            |      |    | <b>-10.100,00</b>   | <b>-21.500,00</b> | <b>-13.733,21</b> | <b>-10.100,00</b>        | <b>-21.500,00</b> | <b>-13.733,21</b> |
| SU 23                         | Summe Haushaltsrücklagen  |            |      |    | 0,00                | 0,00              | 0,00              | 0,00                     | 0,00              | 0,00              |
| SA00                          | Nettoergebnis nach Zuw./Entn. Haushaltsrücklagen (Saldo 0 +/- SU23)             |            |      |    | -10.100,00          | -21.500,00        | -13.733,21        |                          |                   |                   |
| <b>Investive Gebarung</b>     |   |            |      |    |                     |                   |                   |                          |                   |                   |
| SU 33                         | Summe Einzahlungen investive Gebarung   |            |      |    |                     |                   |                   | 0,00                     | 0,00              | 0,00              |
| SU 34                         | Summe Auszahlungen investive Gebarung   |            |      |    |                     |                   |                   | 0,00                     | 0,00              | 0,00              |
| SA2                           | Saldo (2) Geldfluss aus der Investiven Gebarung (33 – 34)                       |            |      |    |                     |                   |                   | 0,00                     | 0,00              | 0,00              |
| SA3                           | Saldo (3) Nettofinanzierungssaldo (Saldo 1 + Saldo 2)                           |            |      |    |                     |                   |                   | -10.100,00               | -21.500,00        | -13.733,21        |
| <b>Finanzierungstätigkeit</b> |   |            |      |    |                     |                   |                   |                          |                   |                   |
| SU 35                         | Summe Einzahlungen aus der Finanzierungstätigkeit                               |            |      |    |                     |                   |                   | 0,00                     | 0,00              | 0,00              |
| SU 36                         | Summe Auszahlungen aus der Finanzierungstätigkeit                               |            |      |    |                     |                   |                   | 0,00                     | 0,00              | 0,00              |
| SA4                           | Saldo (4) Geldfluss aus der Finanzierungstätigkeit (35 – 36)                    |            |      |    |                     |                   |                   | 0,00                     | 0,00              | 0,00              |
| SA5                           | Saldo (5) Geldfluss aus der voranschlagswirksamen Gebarung (Saldo 3 + Saldo 4)  |            |      |    |                     |                   |                   | -10.100,00               | -21.500,00        | -13.733,21        |

|                               | MVAG | VC QU   | Ergebnisvoranschlag |      |                   | Finanzierungsvoranschlag |                   |                   |                   |                   |           |
|-------------------------------|------|---|---------------------|------|-------------------|--------------------------|-------------------|-------------------|-------------------|-------------------|-----------|
|                               |      |   | EH                  | FH   | VA 2023           | VA 2022                  | RA 2021           | VA 2023           | VA 2022           | RA 2021           |           |
| <b>214</b>                    |      | <b>Polytechnische Schulen</b>   |                     |      |                   |                          |                   |                   |                   |                   |           |
| <b>214000</b>                 |      | <b>Polytechnische Schulen</b>   |                     |      |                   |                          |                   |                   |                   |                   |           |
| <b>Operative Gebarung</b>     |      |   |                     |      |                   |                          |                   |                   |                   |                   |           |
| <b>SU 21 / 31</b>             |      | <b>Summe Erträge / Einzahlungen operative Gebarung</b>                                |                     |      | <b>0,00</b>       | <b>0,00</b>              | <b>0,00</b>       | <b>0,00</b>       | <b>0,00</b>       | <b>0,00</b>       |           |
| 1/214000-754000               |      | Transfers an sonstige Träger des öffentlichen Rechts (Poly)                           | 2231                | 3231 | 26                | 15.500,00                | 49.100,00         | 24.900,32         | 15.500,00         | 49.100,00         | 24.900,32 |
| <b>SU 22 / 32</b>             |      | <b>Summe Aufwendungen / Auszahlungen operative Gebarung</b>                           |                     |      | <b>15.500,00</b>  | <b>49.100,00</b>         | <b>24.900,32</b>  | <b>15.500,00</b>  | <b>49.100,00</b>  | <b>24.900,32</b>  |           |
| <b>SA 0 / SA 1</b>            |      | <b>(0) Nettoergebnis (21 - 22) / (1) Geldfluss operative Gebarung (31 – 32)</b>       |                     |      | <b>-15.500,00</b> | <b>-49.100,00</b>        | <b>-24.900,32</b> | <b>-15.500,00</b> | <b>-49.100,00</b> | <b>-24.900,32</b> |           |
| <b>SU 23</b>                  |      | <b>Summe Haushaltsrücklagen</b>   |                     |      | <b>0,00</b>       | <b>0,00</b>              | <b>0,00</b>       | <b>0,00</b>       | <b>0,00</b>       | <b>0,00</b>       |           |
| <b>SA00</b>                   |      | <b>Nettoergebnis nach Zuw./Entn. Haushaltsrücklagen (Saldo 0 +/- SU23)</b>            |                     |      | <b>-15.500,00</b> | <b>-49.100,00</b>        | <b>-24.900,32</b> |                   |                   |                   |           |
| <b>Investive Gebarung</b>     |      |   |                     |      |                   |                          |                   |                   |                   |                   |           |
| <b>SU 33</b>                  |      | <b>Summe Einzahlungen investive Gebarung</b>  |                     |      |                   |                          |                   | <b>0,00</b>       | <b>0,00</b>       | <b>0,00</b>       |           |
| <b>SU 34</b>                  |      | <b>Summe Auszahlungen investive Gebarung</b>  |                     |      |                   |                          |                   | <b>0,00</b>       | <b>0,00</b>       | <b>0,00</b>       |           |
| <b>SA2</b>                    |      | <b>Saldo (2) Geldfluss aus der Investiven Gebarung (33 – 34)</b>                      |                     |      |                   |                          |                   | <b>0,00</b>       | <b>0,00</b>       | <b>0,00</b>       |           |
| <b>SA3</b>                    |      | <b>Saldo (3) Nettofinanzierungssaldo (Saldo 1 + Saldo 2)</b>                          |                     |      |                   |                          |                   | <b>-15.500,00</b> | <b>-49.100,00</b> | <b>-24.900,32</b> |           |
| <b>Finanzierungstätigkeit</b> |      |   |                     |      |                   |                          |                   |                   |                   |                   |           |
| <b>SU 35</b>                  |      | <b>Summe Einzahlungen aus der Finanzierungstätigkeit</b>                              |                     |      |                   |                          |                   | <b>0,00</b>       | <b>0,00</b>       | <b>0,00</b>       |           |
| <b>SU 36</b>                  |      | <b>Summe Auszahlungen aus der Finanzierungstätigkeit</b>                              |                     |      |                   |                          |                   | <b>0,00</b>       | <b>0,00</b>       | <b>0,00</b>       |           |
| <b>SA4</b>                    |      | <b>Saldo (4) Geldfluss aus der Finanzierungstätigkeit (35 – 36)</b>                   |                     |      |                   |                          |                   | <b>0,00</b>       | <b>0,00</b>       | <b>0,00</b>       |           |
| <b>SA5</b>                    |      | <b>Saldo (5) Geldfluss aus der voranschlagswirksamen Gebarung (Saldo 3 + Saldo 4)</b> |                     |      |                   |                          |                   | <b>-15.500,00</b> | <b>-49.100,00</b> | <b>-24.900,32</b> |           |
| <b>22</b>                     |      | <b>Berufsbildender Unterricht; Anstalten der Lehrer- und Erzieherbildung</b>          |                     |      |                   |                          |                   |                   |                   |                   |           |
| <b>220</b>                    |      | <b>Berufsbildende Pflichtschulen</b>  |                     |      |                   |                          |                   |                   |                   |                   |           |
| <b>220000</b>                 |      | <b>Berufsbildende Pflichtschulen</b>  |                     |      |                   |                          |                   |                   |                   |                   |           |
| <b>Operative Gebarung</b>     |      |   |                     |      |                   |                          |                   |                   |                   |                   |           |
| <b>SU 21 / 31</b>             |      | <b>Summe Erträge / Einzahlungen operative Gebarung</b>                                |                     |      | <b>0,00</b>       | <b>0,00</b>              | <b>0,00</b>       | <b>0,00</b>       | <b>0,00</b>       | <b>0,00</b>       |           |
| 1/220000-751000               |      | Berufsschulerhaltsbeitrag   | 2231                | 3231 | 26                | 3.000,00                 | 2.000,00          |                   | 3.000,00          | 2.000,00          |           |
| 1/220000-754000               |      | Transfers an sonstige Träger des öffentlichen Rechts (Berufsschulen)                  | 2231                | 3231 | 26                |                          |                   | 3.180,00          |                   |                   | 3.180,00  |
| <b>SU 22 / 32</b>             |      | <b>Summe Aufwendungen / Auszahlungen operative Gebarung</b>                           |                     |      | <b>3.000,00</b>   | <b>2.000,00</b>          | <b>3.180,00</b>   | <b>3.000,00</b>   | <b>2.000,00</b>   | <b>3.180,00</b>   |           |
| <b>SA 0 / SA 1</b>            |      | <b>(0) Nettoergebnis (21 - 22) / (1) Geldfluss operative Gebarung (31 – 32)</b>       |                     |      | <b>-3.000,00</b>  | <b>-2.000,00</b>         | <b>-3.180,00</b>  | <b>-3.000,00</b>  | <b>-2.000,00</b>  | <b>-3.180,00</b>  |           |
| <b>SU 23</b>                  |      | <b>Summe Haushaltsrücklagen</b>   |                     |      | <b>0,00</b>       | <b>0,00</b>              | <b>0,00</b>       | <b>0,00</b>       | <b>0,00</b>       | <b>0,00</b>       |           |
| <b>SA00</b>                   |      | <b>Nettoergebnis nach Zuw./Entn. Haushaltsrücklagen (Saldo 0 +/- SU23)</b>            |                     |      | <b>-3.000,00</b>  | <b>-2.000,00</b>         | <b>-3.180,00</b>  |                   |                   |                   |           |
| <b>Investive Gebarung</b>     |      |   |                     |      |                   |                          |                   |                   |                   |                   |           |
| <b>SU 33</b>                  |      | <b>Summe Einzahlungen investive Gebarung</b>  |                     |      |                   |                          |                   | <b>0,00</b>       | <b>0,00</b>       | <b>0,00</b>       |           |
| <b>SU 34</b>                  |      | <b>Summe Auszahlungen investive Gebarung</b>  |                     |      |                   |                          |                   | <b>0,00</b>       | <b>0,00</b>       | <b>0,00</b>       |           |
| <b>SA2</b>                    |      | <b>Saldo (2) Geldfluss aus der Investiven Gebarung (33 – 34)</b>                      |                     |      |                   |                          |                   | <b>0,00</b>       | <b>0,00</b>       | <b>0,00</b>       |           |

|                               |   | MVAG VC QU |      |    | Ergebnisvoranschlag |                  |                  | Finanzierungsvoranschlag |                  |                  |
|-------------------------------|---|------------|------|----|---------------------|------------------|------------------|--------------------------|------------------|------------------|
|                               |   | EH         | FH   |    | VA 2023             | VA 2022          | RA 2021          | VA 2023                  | VA 2022          | RA 2021          |
| <b>SA3</b>                    | <b>Saldo (3) Nettofinanzierungssaldo (Saldo 1 + Saldo 2)</b>                          |            |      |    |                     |                  |                  | <b>-3.000,00</b>         | <b>-2.000,00</b> | <b>-3.180,00</b> |
| <b>Finanzierungstätigkeit</b> |   |            |      |    |                     |                  |                  |                          |                  |                  |
| <b>SU 35</b>                  | <b>Summe Einzahlungen aus der Finanzierungstätigkeit</b>                              |            |      |    |                     |                  |                  | <b>0,00</b>              | <b>0,00</b>      | <b>0,00</b>      |
| <b>SU 36</b>                  | <b>Summe Auszahlungen aus der Finanzierungstätigkeit</b>                              |            |      |    |                     |                  |                  | <b>0,00</b>              | <b>0,00</b>      | <b>0,00</b>      |
| <b>SA4</b>                    | <b>Saldo (4) Geldfluss aus der Finanzierungstätigkeit (35 – 36)</b>                   |            |      |    |                     |                  |                  | <b>0,00</b>              | <b>0,00</b>      | <b>0,00</b>      |
| <b>SA5</b>                    | <b>Saldo (5) Geldfluss aus der voranschlagswirksamen Gebarung (Saldo 3 + Saldo 4)</b> |            |      |    |                     |                  |                  | <b>-3.000,00</b>         | <b>-2.000,00</b> | <b>-3.180,00</b> |
| <b>24</b>                     | <b>Vorschulische Erziehung</b>  |            |      |    |                     |                  |                  |                          |                  |                  |
| <b>240</b>                    | <b>Kindergärten</b>   |            |      |    |                     |                  |                  |                          |                  |                  |
| <b>240000</b>                 | <b>Kindergarten Gansbach</b>  |            |      |    |                     |                  |                  |                          |                  |                  |
| <b>Operative Gebarung</b>     |   |            |      |    |                     |                  |                  |                          |                  |                  |
| 2/240000+810000               | Elternbeiträge  | 2114       | 3114 | 13 | 5.200,00            | 2.800,00         | 3.039,78         | 5.200,00                 | 2.800,00         | 2.884,91         |
| 2/240000+817400               | Erträge aus der Auflösung von sonstigen Rückstellungen                                | 2117       |      |    |                     |                  | 24.078,31        |                          |                  |                  |
| 2/240000+828000               | Ersätze, Beihilfen  | 2116       | 3116 | 18 | 1.500,00            | 1.700,00         | 1.345,98         | 1.500,00                 | 1.700,00         | 1.345,98         |
| 2/240000+829000               | Sonstige Erträge (Abfertigungsversicherung)   | 2116       | 3116 | 18 | 10.000,00           | 21.500,00        |                  | 10.000,00                | 21.500,00        |                  |
| <b>SU 21 / 31</b>             | <b>Summe Erträge / Einzahlungen operative Gebarung</b>                                |            |      |    | <b>16.700,00</b>    | <b>26.000,00</b> | <b>28.464,07</b> | <b>16.700,00</b>         | <b>26.000,00</b> | <b>4.230,89</b>  |
| 1/240000-400000               | Geringwertige Wirtschaftsgüter  | 2221       | 3221 | 23 | 500,00              | 1.000,00         | 981,71           | 500,00                   | 1.000,00         | 1.526,21         |
| 1/240000-451000               | Beheizung   | 2221       | 3221 | 23 | 3.500,00            | 3.100,00         | 3.454,61         | 3.500,00                 | 3.100,00         | 3.454,61         |
| 1/240000-454000               | Reinigungsmittel  | 2221       | 3221 | 23 | 1.000,00            | 1.100,00         | 722,52           | 1.000,00                 | 1.100,00         | 722,52           |
| 1/240000-456000               | Büromaterial  | 2221       | 3221 | 23 | 200,00              | 200,00           | 257,32           | 200,00                   | 200,00           | 257,32           |
| 1/240000-459000               | Sonstige Verbrauchsgüter  | 2221       | 3221 | 23 | 100,00              | 100,00           | 102,56           | 100,00                   | 100,00           | 102,56           |
| 1/240000-459100               | Sonstige Verbrauchsgüter 10 %   | 2221       | 3221 | 23 | 500,00              | 500,00           | 192,32           | 500,00                   | 500,00           | 192,32           |
| 1/240000-459200               | Sonstige Verbrauchsgüter 20 %   | 2221       | 3221 | 23 | 3.000,00            | 2.800,00         | 2.890,45         | 3.000,00                 | 2.800,00         | 2.387,92         |
| 1/240000-459300               | Sonstige Verbrauchsgüter 13%  | 2221       | 3221 | 23 | 100,00              | 100,00           |                  | 100,00                   | 100,00           |                  |
| 1/240000-459500               | Sonstige Verbrauchsgüter 5%   | 2221       | 3221 | 23 | 100,00              | 100,00           | 130,65           | 100,00                   | 100,00           | 130,65           |
| 1/240000-511000               | Bezüge VB II  | 2211       | 3211 | 20 | 70.000,00           | 70.600,00        | 84.561,26        | 70.000,00                | 70.600,00        | 84.561,26        |
| 1/240000-523000               | Englischunterricht  | 2211       | 3211 | 20 | 600,00              | 800,00           | 75,00            | 600,00                   | 800,00           | 75,00            |
| 1/240000-563000               | Kurse   | 2213       | 3213 | 20 | 500,00              | 1.700,00         |                  | 500,00                   | 1.700,00         |                  |
| 1/240000-564000               | Geräteüberprüfung   | 2211       | 3211 | 20 | 100,00              | 300,00           | 90,00            | 100,00                   | 300,00           | 90,00            |
| 1/240000-580000               | DB  | 2212       | 3212 | 20 | 2.600,00            | 2.600,00         | 2.330,02         | 2.600,00                 | 2.600,00         | 2.330,02         |
| 1/240000-582000               | DG-SV   | 2212       | 3212 | 20 | 15.000,00           | 14.900,00        | 13.911,49        | 15.000,00                | 14.900,00        | 13.911,49        |
| 1/240000-591000               | Dotierung von Rückstellungen für Abfertigungen  | 2214       |      |    |                     |                  | 1.741,90         |                          |                  |                  |
| 1/240000-592000               | Dotierung von Rückstellungen für Jubiläumszuwendungen                                 | 2214       |      |    |                     |                  | 1.175,63         |                          |                  |                  |
| 1/240000-600000               | Beleuchtung und Strom   | 2222       | 3222 | 24 | 2.300,00            | 1.000,00         | 940,62           | 2.300,00                 | 1.000,00         | 940,62           |

|                               |   | MVAG |      | VC QU | Ergebnisvoranschlag |                    |                    | Finanzierungsvoranschlag |                    |                    |
|-------------------------------|---|------|------|-------|---------------------|--------------------|--------------------|--------------------------|--------------------|--------------------|
|                               |   | EH   | FH   |       | VA 2023             | VA 2022            | RA 2021            | VA 2023                  | VA 2022            | RA 2021            |
| 1/240000-613000               | Instandhaltung (z.B. Aussenanlagen)   | 2224 | 3224 | 24    | 500,00              | 1.000,00           | 80,25              | 500,00                   | 1.000,00           | 80,25              |
| 1/240000-614000               | Instandhaltung Gebäude u. Heizung   | 2224 | 3224 | 24    | 500,00              | 500,00             | 707,52             | 500,00                   | 500,00             | 707,52             |
| 1/240000-618000               | Instandhaltung der Einrichtung  | 2224 | 3224 | 24    | 1.000,00            | 3.000,00           | 3.661,16           | 1.000,00                 | 3.000,00           | 3.661,16           |
| 1/240000-621000               | Sonstige Transporte   | 2222 | 3222 | 24    | 6.000,00            | 8.100,00           | 4.805,08           | 6.000,00                 | 8.100,00           | 4.805,08           |
| 1/240000-630000               | Portogebühren   | 2222 | 3222 | 24    | 100,00              | 100,00             | 9,82               | 100,00                   | 100,00             | 9,82               |
| 1/240000-631000               | Telefongebühren   | 2222 | 3222 | 24    | 500,00              | 500,00             | 431,30             | 500,00                   | 500,00             | 431,30             |
| 1/240000-650100               | Kreditzinsen Hypo Tirol (28061/240)   | 2241 | 3241 | 25    | 300,00              | 300,00             | 294,17             | 300,00                   | 300,00             | 294,17             |
| 1/240000-670000               | Abfertigungsversicherung<br>27010009012013062201                                      | 2222 | 3222 | 24    | 1.500,00            | 2.800,00           | 2.205,90           | 1.500,00                 | 2.800,00           | 2.205,90           |
| 1/240000-670100               | Versicherung  | 2222 | 3222 | 24    | 900,00              | 400,00             | 757,33             | 900,00                   | 400,00             | 757,33             |
| 1/240000-670200               | Jubiläumsgeldversicherung<br>27010226002016121901                                     | 2222 | 3222 | 24    | 1.400,00            | 1.400,00           | 1.330,70           | 1.400,00                 | 1.400,00           | 1.330,70           |
| 1/240000-680000               | Planmäßige Abschreibung   | 2226 |      |       | 23.000,00           | 11.400,00          | 11.483,08          |                          |                    |                    |
| 1/240000-710000               | Gebühren und Abgaben  | 2225 | 3225 | 24    | 400,00              | 300,00             | 373,26             | 400,00                   | 300,00             | 373,26             |
| 1/240000-711000               | Geb. für die Ben. von Gde.Einricht-<br>u. -anlag. gem. FAG (Ausgabe)                  | 2225 | 3225 | 24    | 1.000,00            | 1.000,00           | 853,65             | 1.000,00                 | 1.000,00           | 977,50             |
| 1/240000-720000               | Kostenbeiträge Bauhof   | 2225 | 3225 | 24    | 3.000,00            | 3.200,00           | 2.185,83           | 3.000,00                 | 3.200,00           | 2.185,83           |
| 1/240000-728000               | Entgelte f. sonstige Leistungen   | 2225 | 3225 | 24    | 200,00              | 200,00             | 384,25             | 200,00                   | 200,00             | 384,25             |
| <b>SU 22 / 32</b>             | <b>Summe Aufwendungen / Auszahlungen operative Gebarung</b>                           |      |      |       | <b>140.400,00</b>   | <b>135.100,00</b>  | <b>143.121,36</b>  | <b>117.400,00</b>        | <b>123.700,00</b>  | <b>128.886,57</b>  |
| <b>SA 0 / SA 1</b>            | <b>(0) Nettoergebnis (21 - 22) / (1) Geldfluss operative Gebarung (31 - 32)</b>       |      |      |       | <b>-123.700,00</b>  | <b>-109.100,00</b> | <b>-114.657,29</b> | <b>-100.700,00</b>       | <b>-97.700,00</b>  | <b>-124.655,68</b> |
| <b>SU 23</b>                  | <b>Summe Haushaltsrücklagen</b>   |      |      |       | <b>0,00</b>         | <b>0,00</b>        | <b>0,00</b>        | <b>0,00</b>              | <b>0,00</b>        | <b>0,00</b>        |
| <b>SA00</b>                   | <b>Nettoergebnis nach Zuw./Entn. Haushaltsrücklagen (Saldo 0 +/- SU23)</b>            |      |      |       | <b>-123.700,00</b>  | <b>-109.100,00</b> | <b>-114.657,29</b> |                          |                    |                    |
| <b>Investive Gebarung</b>     |   |      |      |       |                     |                    |                    |                          |                    |                    |
| <b>SU 33</b>                  | <b>Summe Einzahlungen investive Gebarung</b>  |      |      |       |                     |                    |                    | <b>0,00</b>              | <b>0,00</b>        | <b>0,00</b>        |
| 1/240000-042000               | Amts-, Betriebs- und<br>Geschäftsausstattung  |      | 3415 | 2 41  |                     |                    |                    |                          |                    | 1.043,70           |
| <b>SU 34</b>                  | <b>Summe Auszahlungen investive Gebarung</b>  |      |      |       |                     |                    |                    | <b>0,00</b>              | <b>0,00</b>        | <b>1.043,70</b>    |
| <b>SA2</b>                    | <b>Saldo (2) Geldfluss aus der Investiven Gebarung (33 - 34)</b>                      |      |      |       |                     |                    |                    | <b>0,00</b>              | <b>0,00</b>        | <b>-1.043,70</b>   |
| <b>SA3</b>                    | <b>Saldo (3) Nettofinanzierungssaldo (Saldo 1 + Saldo 2)</b>                          |      |      |       |                     |                    |                    | <b>-100.700,00</b>       | <b>-97.700,00</b>  | <b>-125.699,38</b> |
| <b>Finanzierungstätigkeit</b> |   |      |      |       |                     |                    |                    |                          |                    |                    |
| <b>SU 35</b>                  | <b>Summe Einzahlungen aus der Finanzierungstätigkeit</b>                              |      |      |       |                     |                    |                    | <b>0,00</b>              | <b>0,00</b>        | <b>0,00</b>        |
| 1/240000-346100               | Tilgung (Hypo Tirol 28061/240)  |      | 3614 | 65    |                     |                    |                    | 4.200,00                 | 4.200,00           | 4.082,23           |
| <b>SU 36</b>                  | <b>Summe Auszahlungen aus der Finanzierungstätigkeit</b>                              |      |      |       |                     |                    |                    | <b>4.200,00</b>          | <b>4.200,00</b>    | <b>4.082,23</b>    |
| <b>SA4</b>                    | <b>Saldo (4) Geldfluss aus der Finanzierungstätigkeit (35 - 36)</b>                   |      |      |       |                     |                    |                    | <b>-4.200,00</b>         | <b>-4.200,00</b>   | <b>-4.082,23</b>   |
| <b>SA5</b>                    | <b>Saldo (5) Geldfluss aus der voranschlagswirksamen Gebarung (Saldo 3 + Saldo 4)</b> |      |      |       |                     |                    |                    | <b>-104.900,00</b>       | <b>-101.900,00</b> | <b>-129.781,61</b> |
| <b>240100</b>                 | <b>Kindergarten Mauer-Gerolding</b>   |      |      |       |                     |                    |                    |                          |                    |                    |
| <b>Operative Gebarung</b>     |   |      |      |       |                     |                    |                    |                          |                    |                    |
| 2/240100+810000               | Elternbeiträge  | 2114 | 3114 | 13    | 11.200,00           | 9.700,00           | 12.350,48          | 11.200,00                | 9.700,00           | 12.270,84          |

|                   |  | MVAG VC QU |      |    | Ergebnisvoranschlag |                  |                  | Finanzierungsvoranschlag |                  |                  |
|-------------------|--|------------|------|----|---------------------|------------------|------------------|--------------------------|------------------|------------------|
|                   |  | EH         | FH   |    | VA 2023             | VA 2022          | RA 2021          | VA 2023                  | VA 2022          | RA 2021          |
| 2/240100+811100   | Mieten und Betriebs- kostenersätze FWG                   | 2115       | 3115 | 14 | 200,00              | 200,00           | 200,30           | 200,00                   | 200,00           | 200,30           |
| 2/240100+828000   | Ersätze, Beihilfen                                       | 2116       | 3116 | 18 | 4.000,00            | 4.000,00         | 3.404,87         | 4.000,00                 | 4.000,00         | 3.404,87         |
| 2/240100+829000   | Sonstige Erträge<br>(Abfertigungsversicherung)           | 2116       | 3116 | 18 |                     | 12.900,00        |                  |                          | 12.900,00        |                  |
| 2/240100+861000   | NÖLR - K4-B-3420/022-2006 (PSK<br>1171159 - 24014)       | 2121       | 3121 | 15 |                     | 200,00           | 922,71           |                          | 200,00           | 922,71           |
| 2/240100+861100   | NÖLR - F1-F-10681 (PSK 540016690 -<br>240110)            | 2121       | 3121 | 15 | 5.000,00            | 5.500,00         | 5.938,57         | 5.000,00                 | 5.500,00         | 5.938,57         |
| <b>SU 21 / 31</b> | <b>Summe Erträge / Einzahlungen operative Gebarung</b>   |            |      |    | <b>20.400,00</b>    | <b>32.500,00</b> | <b>22.816,93</b> | <b>20.400,00</b>         | <b>32.500,00</b> | <b>22.737,29</b> |
| 1/240100-400000   | Geringwertige Wirtschaftsgüter                           | 2221       | 3221 | 23 | 500,00              | 500,00           | 858,21           | 500,00                   | 500,00           | 1.402,71         |
| 1/240100-451000   | Beheizung  | 2221       | 3221 | 23 | 6.400,00            | 4.500,00         | 4.609,17         | 6.400,00                 | 4.500,00         | 4.609,17         |
| 1/240100-454000   | Reinigungsmittel   | 2221       | 3221 | 23 | 1.000,00            | 1.000,00         | 1.284,20         | 1.000,00                 | 1.000,00         | 1.284,20         |
| 1/240100-456000   | Büromaterial   | 2221       | 3221 | 23 | 200,00              | 400,00           | 141,17           | 200,00                   | 400,00           | 141,17           |
| 1/240100-459000   | Sonstige Verbrauchsgüter                                 | 2221       | 3221 | 23 | 100,00              | 300,00           | 642,35           | 100,00                   | 300,00           | 642,35           |
| 1/240100-459100   | Sonstige Verbrauchsgüter 10 %                            | 2221       | 3221 | 23 | 600,00              | 600,00           | 598,94           | 600,00                   | 600,00           | 598,94           |
| 1/240100-459200   | Sonstige Verbrauchsgüter 20 %                            | 2221       | 3221 | 23 | 5.000,00            | 6.800,00         | 3.811,35         | 5.000,00                 | 6.800,00         | 3.913,74         |
| 1/240100-459300   | Sonstige Verbrauchsgüter 13%                             | 2221       | 3221 | 23 | 100,00              | 100,00           |                  | 100,00                   | 100,00           |                  |
| 1/240100-459500   | Sonstige Verbrauchsgüter 5%                              | 2221       | 3221 | 23 | 100,00              | 200,00           | 74,05            | 100,00                   | 200,00           | 74,05            |
| 1/240100-511000   | Bezüge VB II   | 2211       | 3211 | 20 | 112.400,00          | 108.100,00       | 94.062,43        | 112.400,00               | 108.100,00       | 94.062,43        |
| 1/240100-523000   | Englischunterricht                                       | 2211       | 3211 | 20 | 1.200,00            | 2.000,00         | 575,00           | 1.200,00                 | 2.000,00         | 575,00           |
| 1/240100-563000   | Kurse  | 2213       | 3213 | 20 | 500,00              | 500,00           |                  | 500,00                   | 500,00           |                  |
| 1/240100-564000   | Geräteüberprüfung  | 2211       | 3211 | 20 | 100,00              | 300,00           | 90,00            | 100,00                   | 300,00           | 90,00            |
| 1/240100-580000   | DB   | 2212       | 3212 | 20 | 4.500,00            | 5.100,00         | 3.775,73         | 4.500,00                 | 5.100,00         | 3.775,73         |
| 1/240100-582000   | DG-SV  | 2212       | 3212 | 20 | 23.500,00           | 22.800,00        | 20.559,60        | 23.500,00                | 22.800,00        | 20.559,60        |
| 1/240100-591000   | Dotierung von Rückstellungen für<br>Abfertigungen        | 2214       |      |    |                     |                  | 1.039,83         |                          |                  |                  |
| 1/240100-592000   | Dotierung von Rückstellungen für<br>Jubiläumszuwendungen | 2214       |      |    |                     |                  | 1.363,93         |                          |                  |                  |
| 1/240100-600000   | Beleuchtung und Strom                                    | 2222       | 3222 | 24 | 3.600,00            | 1.500,00         | 1.504,81         | 3.600,00                 | 1.500,00         | 1.504,81         |
| 1/240100-613000   | Instandhaltung (z.B. Aussenanlagen)                      | 2224       | 3224 | 24 | 500,00              | 2.000,00         | 6.402,35         | 500,00                   | 2.000,00         | 6.402,35         |
| 1/240100-614000   | Instandhaltung Gebäude u. Heizung                        | 2224       | 3224 | 24 | 500,00              | 2.000,00         | 2.062,21         | 500,00                   | 2.000,00         | 2.062,21         |
| 1/240100-618000   | Instandhaltung der Einrichtung                           | 2224       | 3224 | 24 | 500,00              | 3.000,00         | 542,21           | 500,00                   | 3.000,00         | 542,21           |
| 1/240100-621000   | Sonstige Transporte                                      | 2222       | 3222 | 24 | 25.300,00           | 25.000,00        | 18.141,86        | 25.300,00                | 25.000,00        | 18.141,86        |
| 1/240100-630000   | Portogebühren  | 2222       | 3222 | 24 | 100,00              | 100,00           | 21,61            | 100,00                   | 100,00           | 21,61            |
| 1/240100-631000   | Telefongebühren  | 2222       | 3222 | 24 | 900,00              | 700,00           | 828,00           | 900,00                   | 700,00           | 828,00           |
| 1/240100-650100   | Kreditzinsen (PSK 28055/240110)                          | 2241       | 3241 | 25 | 200,00              | 100,00           | 62,29            | 200,00                   | 100,00           | 62,29            |
| 1/240100-670000   | Abfertigungsversicherung<br>27010009012013062201         | 2222       | 3222 | 24 | 2.500,00            | 2.500,00         | 1.144,80         | 2.500,00                 | 2.500,00         | 1.144,80         |
| 1/240100-670100   | Versicherung   | 2222       | 3222 | 24 | 1.000,00            | 1.500,00         | 929,05           | 1.000,00                 | 1.500,00         | 929,05           |
| 1/240100-670200   | Jubiläumsgeldversicherung<br>27010226002016121901        | 2222       | 3222 | 24 | 1.800,00            | 1.800,00         | 1.718,30         | 1.800,00                 | 1.800,00         | 1.718,30         |



|  |   | MVAG |      | VC QU | Ergebnisvoranschlag |                    |                    | Finanzierungsvoranschlag |                    |                    |
|--|---|------|------|-------|---------------------|--------------------|--------------------|--------------------------|--------------------|--------------------|
|  |   | EH   | FH   |       | VA 2023             | VA 2022            | RA 2021            | VA 2023                  | VA 2022            | RA 2021            |
| 1/240100-680000                            | Planmäßige Abschreibung   | 2226 |      |       | 62.200,00           | 28.100,00          | 29.485,01          |                          |                    |                    |
| 1/240100-700100                            | Miete Kopierer  | 2223 | 3223 | 24    | 1.300,00            | 1.100,00           | 864,00             | 1.300,00                 | 1.100,00           | 864,00             |
| 1/240100-710000                            | Gebühren und Abgaben  | 2225 | 3225 | 24    | 700,00              | 700,00             | 1.010,56           | 700,00                   | 700,00             | 1.010,56           |
| 1/240100-711000                            | Geb. für die Ben. von Gde.Einricht-<br>ungen u. -anlag. gem. FAG (Ausgabe)            | 2225 | 3225 | 24    | 2.000,00            | 2.100,00           | 1.468,35           | 2.000,00                 | 2.100,00           | 1.468,35           |
| 1/240100-720000                            | Kostenbeiträge Bauhof   | 2225 | 3225 | 24    | 6.000,00            | 6.800,00           | 7.400,83           | 6.000,00                 | 6.800,00           | 7.400,83           |
| 1/240100-724000                            | Reisegebühren   | 2225 | 3225 | 24    | 100,00              |                    |                    | 100,00                   |                    |                    |
| 1/240100-728000                            | Entgelte f. sonstige Leistungen   | 2225 | 3225 | 24    | 100,00              | 100,00             | 384,24             | 100,00                   | 100,00             | 384,24             |
| 1/240100-728100                            | Rundfunkgebühren  | 2225 | 3225 | 24    | 100,00              | 100,00             |                    | 100,00                   | 100,00             |                    |
| 1/240100-757000                            | Transfer an Private Organisationen<br>(Elternbeirat)                                  | 2234 | 3234 | 27    | 100,00              | 100,00             |                    | 100,00                   | 100,00             |                    |
| <b>SU 22 / 32</b>                          | <b>Summe Aufwendungen / Auszahlungen operative Gebarung</b>                           |      |      |       | <b>265.700,00</b>   | <b>232.500,00</b>  | <b>207.456,44</b>  | <b>203.500,00</b>        | <b>204.400,00</b>  | <b>176.214,56</b>  |
| <b>SA 0 / SA 1</b>                         | <b>(0) Nettoergebnis (21 - 22) / (1) Geldfluss operative Gebarung (31 - 32)</b>       |      |      |       | <b>-245.300,00</b>  | <b>-200.000,00</b> | <b>-184.639,51</b> | <b>-183.100,00</b>       | <b>-171.900,00</b> | <b>-153.477,27</b> |
| <b>SU 23</b>                               | <b>Summe Haushaltsrücklagen</b>   |      |      |       | <b>0,00</b>         | <b>0,00</b>        | <b>0,00</b>        | <b>0,00</b>              | <b>0,00</b>        | <b>0,00</b>        |
| <b>SA00</b>                                | <b>Nettoergebnis nach Zuw./Entn. Haushaltsrücklagen (Saldo 0 +/- SU23)</b>            |      |      |       | <b>-245.300,00</b>  | <b>-200.000,00</b> | <b>-184.639,51</b> |                          |                    |                    |
| <b>Investive Gebarung</b>                  |   |      |      |       |                     |                    |                    |                          |                    |                    |
| <b>SU 33</b>                               | <b>Summe Einzahlungen investive Gebarung</b>  |      |      |       |                     |                    |                    | <b>0,00</b>              | <b>0,00</b>        | <b>0,00</b>        |
| 1/240100-006000                            | Gartengestaltung - sonst.<br>Grundstückseinrichtungen                                 |      | 3412 | 2 40  |                     |                    |                    |                          | 10.000,00          |                    |
| 1/240100-042000                            | Amts-, Betriebs- und<br>Geschäftsausstattung  |      | 3415 | 2 41  |                     |                    |                    | 500,00                   | 1.000,00           | 4.333,70           |
| <b>SU 34</b>                               | <b>Summe Auszahlungen investive Gebarung</b>  |      |      |       |                     |                    |                    | <b>500,00</b>            | <b>11.000,00</b>   | <b>4.333,70</b>    |
| <b>SA2</b>                                 | <b>Saldo (2) Geldfluss aus der Investiven Gebarung (33 - 34)</b>                      |      |      |       |                     |                    |                    | <b>-500,00</b>           | <b>-11.000,00</b>  | <b>-4.333,70</b>   |
| <b>SA3</b>                                 | <b>Saldo (3) Nettofinanzierungssaldo (Saldo 1 + Saldo 2)</b>                          |      |      |       |                     |                    |                    | <b>-183.600,00</b>       | <b>-182.900,00</b> | <b>-157.810,97</b> |
| <b>Finanzierungstätigkeit</b>              |   |      |      |       |                     |                    |                    |                          |                    |                    |
| <b>SU 35</b>                               | <b>Summe Einzahlungen aus der Finanzierungstätigkeit</b>                              |      |      |       |                     |                    |                    | <b>0,00</b>              | <b>0,00</b>        | <b>0,00</b>        |
| 1/240100-346100                            | Tilgung (PSK 540016690 -<br>28055/240110)   |      | 3614 | 65    |                     |                    |                    | 8.200,00                 | 8.200,00           | 8.185,30           |
| <b>SU 36</b>                               | <b>Summe Auszahlungen aus der Finanzierungstätigkeit</b>                              |      |      |       |                     |                    |                    | <b>8.200,00</b>          | <b>8.200,00</b>    | <b>8.185,30</b>    |
| <b>SA4</b>                                 | <b>Saldo (4) Geldfluss aus der Finanzierungstätigkeit (35 - 36)</b>                   |      |      |       |                     |                    |                    | <b>-8.200,00</b>         | <b>-8.200,00</b>   | <b>-8.185,30</b>   |
| <b>SA5</b>                                 | <b>Saldo (5) Geldfluss aus der voranschlagswirksamen Gebarung (Saldo 3 + Saldo 4)</b> |      |      |       |                     |                    |                    | <b>-191.800,00</b>       | <b>-191.100,00</b> | <b>-165.996,27</b> |
| <b>25 Außerschulische Jugendberziehung</b> |   |      |      |       |                     |                    |                    |                          |                    |                    |
| <b>250 Schülerhorte</b>                    |   |      |      |       |                     |                    |                    |                          |                    |                    |
| <b>250000 Nachmittagsbetreuung</b>         |   |      |      |       |                     |                    |                    |                          |                    |                    |
| <b>Operative Gebarung</b>                  |   |      |      |       |                     |                    |                    |                          |                    |                    |
| 2/250000+810000                            | Elternbeiträge schulische<br>Tagesbetreuung   | 2114 | 3114 | 13    | 16.000,00           | 12.000,00          | 10.798,00          | 16.000,00                | 12.000,00          | 10.393,00          |
| 2/250000+810100                            | Elternbeiträge Ferienbetreuung  | 2114 | 3114 | 13    | 8.000,00            | 4.400,00           | 3.913,07           | 8.000,00                 | 4.400,00           | 3.913,07           |

|                               |   | MVAG |      | VC QU | Ergebnisvoranschlag |                   |                  | Finanzierungsvoranschlag |                   |                  |
|-------------------------------|---|------|------|-------|---------------------|-------------------|------------------|--------------------------|-------------------|------------------|
|                               |   | EH   | FH   |       | VA 2023             | VA 2022           | RA 2021          | VA 2023                  | VA 2022           | RA 2021          |
| 2/250000+861000               | NÖLR Personalförderung schulische Tagesbetreuung                                      | 2121 | 3121 | 15    | 9.000,00            | 9.000,00          | 9.000,00         | 9.000,00                 | 9.000,00          | 9.000,00         |
| 2/250000+861100               | NÖLR Personalförderung Ferienbetreuung  | 2121 | 3121 | 15    | 1.300,00            | 1.300,00          | 1.261,95         | 1.300,00                 | 1.300,00          | 1.261,95         |
| <b>SU 21 / 31</b>             | <b>Summe Erträge / Einzahlungen operative Gebarung</b>                                |      |      |       | <b>34.300,00</b>    | <b>26.700,00</b>  | <b>24.973,02</b> | <b>34.300,00</b>         | <b>26.700,00</b>  | <b>24.568,02</b> |
| 1/250000-400000               | Geringwertige Wirtschaftsgüter (GWG)  | 2221 | 3221 | 23    | 200,00              | 500,00            | 17,99            | 200,00                   | 500,00            | 17,99            |
| 1/250000-621000               | Sonstige Transporte   | 2222 | 3222 | 24    | 4.000,00            | 4.000,00          | 3.131,98         | 4.000,00                 | 4.000,00          | 3.131,98         |
| 1/250000-631000               | Telekommunikationsdienste   | 2222 | 3222 | 24    | 300,00              |                   |                  | 300,00                   |                   |                  |
| 1/250000-728000               | Bildungsdirektion (ganztägige Schulform)  | 2225 | 3225 | 24    | 3.500,00            | 3.500,00          | 3.414,28         | 3.500,00                 | 3.500,00          | 3.414,28         |
| 1/250000-728100               | NÖ Familienland (Personalkosten)  | 2225 | 3225 | 24    | 33.300,00           | 30.000,00         | 27.444,00        | 33.300,00                | 30.000,00         | 27.444,00        |
| 1/250000-729000               | Entgelte für sonstige Leistungen  | 2225 | 3225 | 24    | 200,00              | 300,00            | 103,42           | 200,00                   | 300,00            | 103,42           |
| <b>SU 22 / 32</b>             | <b>Summe Aufwendungen / Auszahlungen operative Gebarung</b>                           |      |      |       | <b>41.500,00</b>    | <b>38.300,00</b>  | <b>34.111,67</b> | <b>41.500,00</b>         | <b>38.300,00</b>  | <b>34.111,67</b> |
| <b>SA 0 / SA 1</b>            | <b>(0) Nettoergebnis (21 - 22) / (1) Geldfluss operative Gebarung (31 - 32)</b>       |      |      |       | <b>-7.200,00</b>    | <b>-11.600,00</b> | <b>-9.138,65</b> | <b>-7.200,00</b>         | <b>-11.600,00</b> | <b>-9.543,65</b> |
| <b>SU 23</b>                  | <b>Summe Haushaltsrücklagen</b>   |      |      |       | <b>0,00</b>         | <b>0,00</b>       | <b>0,00</b>      | <b>0,00</b>              | <b>0,00</b>       | <b>0,00</b>      |
| <b>SA00</b>                   | <b>Nettoergebnis nach Zuw./Entn. Haushaltsrücklagen (Saldo 0 +/- SU23)</b>            |      |      |       | <b>-7.200,00</b>    | <b>-11.600,00</b> | <b>-9.138,65</b> |                          |                   |                  |
| <b>Investive Gebarung</b>     |   |      |      |       |                     |                   |                  |                          |                   |                  |
| <b>SU 33</b>                  | <b>Summe Einzahlungen investive Gebarung</b>  |      |      |       |                     |                   |                  | <b>0,00</b>              | <b>0,00</b>       | <b>0,00</b>      |
| <b>SU 34</b>                  | <b>Summe Auszahlungen investive Gebarung</b>  |      |      |       |                     |                   |                  | <b>0,00</b>              | <b>0,00</b>       | <b>0,00</b>      |
| <b>SA2</b>                    | <b>Saldo (2) Geldfluss aus der Investiven Gebarung (33 - 34)</b>                      |      |      |       |                     |                   |                  | <b>0,00</b>              | <b>0,00</b>       | <b>0,00</b>      |
| <b>SA3</b>                    | <b>Saldo (3) Nettofinanzierungssaldo (Saldo 1 + Saldo 2)</b>                          |      |      |       |                     |                   |                  | <b>-7.200,00</b>         | <b>-11.600,00</b> | <b>-9.543,65</b> |
| <b>Finanzierungstätigkeit</b> |   |      |      |       |                     |                   |                  |                          |                   |                  |
| <b>SU 35</b>                  | <b>Summe Einzahlungen aus der Finanzierungstätigkeit</b>                              |      |      |       |                     |                   |                  | <b>0,00</b>              | <b>0,00</b>       | <b>0,00</b>      |
| <b>SU 36</b>                  | <b>Summe Auszahlungen aus der Finanzierungstätigkeit</b>                              |      |      |       |                     |                   |                  | <b>0,00</b>              | <b>0,00</b>       | <b>0,00</b>      |
| <b>SA4</b>                    | <b>Saldo (4) Geldfluss aus der Finanzierungstätigkeit (35 - 36)</b>                   |      |      |       |                     |                   |                  | <b>0,00</b>              | <b>0,00</b>       | <b>0,00</b>      |
| <b>SA5</b>                    | <b>Saldo (5) Geldfluss aus der voranschlagswirksamen Gebarung (Saldo 3 + Saldo 4)</b> |      |      |       |                     |                   |                  | <b>-7.200,00</b>         | <b>-11.600,00</b> | <b>-9.543,65</b> |
| <b>253</b>                    | <b>Jugendverkehrserziehung</b>  |      |      |       |                     |                   |                  |                          |                   |                  |
| <b>253000</b>                 | <b>Jugendverkehrserziehung</b>  |      |      |       |                     |                   |                  |                          |                   |                  |
| <b>Operative Gebarung</b>     |   |      |      |       |                     |                   |                  |                          |                   |                  |
| <b>SU 21 / 31</b>             | <b>Summe Erträge / Einzahlungen operative Gebarung</b>                                |      |      |       | <b>0,00</b>         | <b>0,00</b>       | <b>0,00</b>      | <b>0,00</b>              | <b>0,00</b>       | <b>0,00</b>      |
| 1/253000-757000               | Transfer an Private Organisationen (Mehrphasen-Training)                              | 2234 | 3234 | 27    | 1.000,00            | 1.500,00          | 853,20           | 1.000,00                 | 1.500,00          | 853,20           |
| <b>SU 22 / 32</b>             | <b>Summe Aufwendungen / Auszahlungen operative Gebarung</b>                           |      |      |       | <b>1.000,00</b>     | <b>1.500,00</b>   | <b>853,20</b>    | <b>1.000,00</b>          | <b>1.500,00</b>   | <b>853,20</b>    |
| <b>SA 0 / SA 1</b>            | <b>(0) Nettoergebnis (21 - 22) / (1) Geldfluss operative Gebarung (31 - 32)</b>       |      |      |       | <b>-1.000,00</b>    | <b>-1.500,00</b>  | <b>-853,20</b>   | <b>-1.000,00</b>         | <b>-1.500,00</b>  | <b>-853,20</b>   |
| <b>SU 23</b>                  | <b>Summe Haushaltsrücklagen</b>   |      |      |       | <b>0,00</b>         | <b>0,00</b>       | <b>0,00</b>      | <b>0,00</b>              | <b>0,00</b>       | <b>0,00</b>      |
| <b>SA00</b>                   | <b>Nettoergebnis nach Zuw./Entn. Haushaltsrücklagen (Saldo 0 +/- SU23)</b>            |      |      |       | <b>-1.000,00</b>    | <b>-1.500,00</b>  | <b>-853,20</b>   |                          |                   |                  |
| <b>Investive Gebarung</b>     |   |      |      |       |                     |                   |                  |                          |                   |                  |
| <b>SU 33</b>                  | <b>Summe Einzahlungen investive Gebarung</b>  |      |      |       |                     |                   |                  | <b>0,00</b>              | <b>0,00</b>       | <b>0,00</b>      |
| <b>SU 34</b>                  | <b>Summe Auszahlungen investive Gebarung</b>  |      |      |       |                     |                   |                  | <b>0,00</b>              | <b>0,00</b>       | <b>0,00</b>      |

|                               |   | MVAG VC QU |      |    | Ergebnisvoranschlag |                   |                   | Finanzierungsvoranschlag |                  |                  |
|-------------------------------|---|------------|------|----|---------------------|-------------------|-------------------|--------------------------|------------------|------------------|
|                               |   | EH         | FH   |    | VA 2023             | VA 2022           | RA 2021           | VA 2023                  | VA 2022          | RA 2021          |
| <b>SA2</b>                    | <b>Saldo (2) Geldfluss aus der Investiven Gebarung (33 – 34)</b>                      |            |      |    |                     |                   |                   | <b>0,00</b>              | <b>0,00</b>      | <b>0,00</b>      |
| <b>SA3</b>                    | <b>Saldo (3) Nettofinanzierungssaldo (Saldo 1 + Saldo 2)</b>                          |            |      |    |                     |                   |                   | <b>-1.000,00</b>         | <b>-1.500,00</b> | <b>-853,20</b>   |
| <b>Finanzierungstätigkeit</b> |   |            |      |    |                     |                   |                   |                          |                  |                  |
| <b>SU 35</b>                  | <b>Summe Einzahlungen aus der Finanzierungstätigkeit</b>                              |            |      |    |                     |                   |                   | <b>0,00</b>              | <b>0,00</b>      | <b>0,00</b>      |
| <b>SU 36</b>                  | <b>Summe Auszahlungen aus der Finanzierungstätigkeit</b>                              |            |      |    |                     |                   |                   | <b>0,00</b>              | <b>0,00</b>      | <b>0,00</b>      |
| <b>SA4</b>                    | <b>Saldo (4) Geldfluss aus der Finanzierungstätigkeit (35 – 36)</b>                   |            |      |    |                     |                   |                   | <b>0,00</b>              | <b>0,00</b>      | <b>0,00</b>      |
| <b>SA5</b>                    | <b>Saldo (5) Geldfluss aus der voranschlagswirksamen Gebarung (Saldo 3 + Saldo 4)</b> |            |      |    |                     |                   |                   | <b>-1.000,00</b>         | <b>-1.500,00</b> | <b>-853,20</b>   |
| <b>259</b>                    | <b>Sonstige Einrichtungen und Maßnahmen</b>   |            |      |    |                     |                   |                   |                          |                  |                  |
| <b>259000</b>                 | <b>Jugendbetreuung</b>  |            |      |    |                     |                   |                   |                          |                  |                  |
| <b>Operative Gebarung</b>     |   |            |      |    |                     |                   |                   |                          |                  |                  |
| 2/259000+861000               | Laufende Transferzahlungen Länder und Landesfonds                                     | 2121       | 3121 | 15 | 500,00              | 600,00            | 40,20             | 500,00                   | 600,00           | 40,20            |
| <b>SU 21 / 31</b>             | <b>Summe Erträge / Einzahlungen operative Gebarung</b>                                |            |      |    | <b>500,00</b>       | <b>600,00</b>     | <b>40,20</b>      | <b>500,00</b>            | <b>600,00</b>    | <b>40,20</b>     |
| 1/259000-451000               | Beheizung   | 2221       | 3221 | 23 | 200,00              | 500,00            |                   | 200,00                   | 500,00           |                  |
| 1/259000-600000               | Beleuchtung und Strom   | 2222       | 3222 | 24 | 500,00              | 500,00            | -29,74            | 500,00                   | 500,00           | -29,74           |
| 1/259000-614000               | Instandhaltung Gebäude (Heizung usw.)   | 2224       | 3224 | 24 | 100,00              | 100,00            |                   | 100,00                   | 100,00           |                  |
| 1/259000-631000               | Telefon/Internet  | 2222       | 3222 | 24 | 300,00              | 400,00            | 308,85            | 300,00                   | 400,00           | 308,85           |
| 1/259000-670000               | Versicherungen  | 2222       | 3222 | 24 | 400,00              | 400,00            | 365,79            | 400,00                   | 400,00           | 365,79           |
| 1/259000-680000               | Planmäßige Abschreibung   | 2226       |      |    | 32.000,00           | 16.000,00         | 15.958,24         |                          |                  |                  |
| 1/259000-710000               | Grundsteuern und Gebühren   | 2225       | 3225 | 24 |                     | 300,00            |                   |                          | 300,00           |                  |
| 1/259000-720000               | Kostenbeiträge Bauhof   | 2225       | 3225 | 24 |                     | 500,00            | 619,60            |                          | 500,00           | 619,60           |
| 1/259000-757000               | Transfer an Private Organisationen (Discobus)   | 2234       | 3234 | 27 | 1.000,00            | 2.100,00          | 221,00            | 1.000,00                 | 2.100,00         | 221,00           |
| <b>SU 22 / 32</b>             | <b>Summe Aufwendungen / Auszahlungen operative Gebarung</b>                           |            |      |    | <b>34.500,00</b>    | <b>20.800,00</b>  | <b>17.443,74</b>  | <b>2.500,00</b>          | <b>4.800,00</b>  | <b>1.485,50</b>  |
| <b>SA 0 / SA 1</b>            | <b>(0) Nettoergebnis (21 - 22) / (1) Geldfluss operative Gebarung (31 – 32)</b>       |            |      |    | <b>-34.000,00</b>   | <b>-20.200,00</b> | <b>-17.403,54</b> | <b>-2.000,00</b>         | <b>-4.200,00</b> | <b>-1.445,30</b> |
| <b>SU 23</b>                  | <b>Summe Haushaltsrücklagen</b>   |            |      |    | <b>0,00</b>         | <b>0,00</b>       | <b>0,00</b>       | <b>0,00</b>              | <b>0,00</b>      | <b>0,00</b>      |
| <b>SA00</b>                   | <b>Nettoergebnis nach Zuw./Entn. Haushaltsrücklagen (Saldo 0 +/- SU23)</b>            |            |      |    | <b>-34.000,00</b>   | <b>-20.200,00</b> | <b>-17.403,54</b> |                          |                  |                  |
| <b>Investive Gebarung</b>     |   |            |      |    |                     |                   |                   |                          |                  |                  |
| <b>SU 33</b>                  | <b>Summe Einzahlungen investive Gebarung</b>  |            |      |    |                     |                   |                   | <b>0,00</b>              | <b>0,00</b>      | <b>0,00</b>      |
| <b>SU 34</b>                  | <b>Summe Auszahlungen investive Gebarung</b>  |            |      |    |                     |                   |                   | <b>0,00</b>              | <b>0,00</b>      | <b>0,00</b>      |
| <b>SA2</b>                    | <b>Saldo (2) Geldfluss aus der Investiven Gebarung (33 – 34)</b>                      |            |      |    |                     |                   |                   | <b>0,00</b>              | <b>0,00</b>      | <b>0,00</b>      |
| <b>SA3</b>                    | <b>Saldo (3) Nettofinanzierungssaldo (Saldo 1 + Saldo 2)</b>                          |            |      |    |                     |                   |                   | <b>-2.000,00</b>         | <b>-4.200,00</b> | <b>-1.445,30</b> |
| <b>Finanzierungstätigkeit</b> |   |            |      |    |                     |                   |                   |                          |                  |                  |
| <b>SU 35</b>                  | <b>Summe Einzahlungen aus der Finanzierungstätigkeit</b>                              |            |      |    |                     |                   |                   | <b>0,00</b>              | <b>0,00</b>      | <b>0,00</b>      |
| <b>SU 36</b>                  | <b>Summe Auszahlungen aus der Finanzierungstätigkeit</b>                              |            |      |    |                     |                   |                   | <b>0,00</b>              | <b>0,00</b>      | <b>0,00</b>      |
| <b>SA4</b>                    | <b>Saldo (4) Geldfluss aus der Finanzierungstätigkeit (35 – 36)</b>                   |            |      |    |                     |                   |                   | <b>0,00</b>              | <b>0,00</b>      | <b>0,00</b>      |

|                               |   | MVAG VC QU |      |      | Ergebnisvoranschlag |                   |                  | Finanzierungsvoranschlag |                   |                  |
|-------------------------------|---|------------|------|------|---------------------|-------------------|------------------|--------------------------|-------------------|------------------|
|                               |   | EH         | FH   |      | VA 2023             | VA 2022           | RA 2021          | VA 2023                  | VA 2022           | RA 2021          |
| <b>SA5</b>                    | <b>Saldo (5) Geldfluss aus der voranschlagswirksamen Gebarung (Saldo 3 + Saldo 4)</b> |            |      |      |                     |                   |                  | <b>-2.000,00</b>         | <b>-4.200,00</b>  | <b>-1.445,30</b> |
| <b>26</b>                     | <b>Sport und außerschulische Leibeserziehung</b>                                      |            |      |      |                     |                   |                  |                          |                   |                  |
| <b>262</b>                    | <b>Sportplätze</b>  |            |      |      |                     |                   |                  |                          |                   |                  |
| <b>262000</b>                 | <b>Sportplätze</b>  |            |      |      |                     |                   |                  |                          |                   |                  |
| <b>Operative Gebarung</b>     |   |            |      |      |                     |                   |                  |                          |                   |                  |
| <b>SU 21 / 31</b>             | <b>Summe Erträge / Einzahlungen operative Gebarung</b>                                |            |      |      | <b>0,00</b>         | <b>0,00</b>       | <b>0,00</b>      | <b>0,00</b>              | <b>0,00</b>       | <b>0,00</b>      |
| 1/262000-600000               | Beleuchtung und Strom   | 2222       | 3222 | 24   | 3.600,00            | 1.000,00          | 420,69           | 3.600,00                 | 1.000,00          | 420,69           |
| 1/262000-680000               | Planmäßige Abschreibung   | 2226       |      |      | 2.600,00            | 1.300,00          | 1.255,78         |                          |                   |                  |
| 1/262000-711000               | Geb. für die Ben. von Gde.Einricht-<br>u. -anlag. gem. FAG (Ausgabe)                  | 2225       | 3225 | 24   | 2.500,00            | 4.000,00          | 1.919,59         | 2.500,00                 | 4.000,00          | 2.296,77         |
| 1/262000-757000               | Subventionen an Sportvereine  | 2234       | 3234 | 27   | 5.000,00            | 38.000,00         | 3.714,82         | 5.000,00                 | 38.000,00         | 3.714,82         |
| 1/262000-757100               | Transfer an Private Organisationen<br>(Jugend)  | 2234       | 3234 | 27   | 2.500,00            | 2.500,00          | 500,00           | 2.500,00                 | 2.500,00          | 500,00           |
| <b>SU 22 / 32</b>             | <b>Summe Aufwendungen / Auszahlungen operative Gebarung</b>                           |            |      |      | <b>16.200,00</b>    | <b>46.800,00</b>  | <b>7.810,88</b>  | <b>13.600,00</b>         | <b>45.500,00</b>  | <b>6.932,28</b>  |
| <b>SA 0 / SA 1</b>            | <b>(0) Nettoergebnis (21 - 22) / (1) Geldfluss operative Gebarung (31 - 32)</b>       |            |      |      | <b>-16.200,00</b>   | <b>-46.800,00</b> | <b>-7.810,88</b> | <b>-13.600,00</b>        | <b>-45.500,00</b> | <b>-6.932,28</b> |
| <b>SU 23</b>                  | <b>Summe Haushaltsrücklagen</b>   |            |      |      | <b>0,00</b>         | <b>0,00</b>       | <b>0,00</b>      | <b>0,00</b>              | <b>0,00</b>       | <b>0,00</b>      |
| <b>SA00</b>                   | <b>Nettoergebnis nach Zuw./Entn. Haushaltsrücklagen (Saldo 0 +/- SU23)</b>            |            |      |      | <b>-16.200,00</b>   | <b>-46.800,00</b> | <b>-7.810,88</b> |                          |                   |                  |
| <b>Investive Gebarung</b>     |   |            |      |      |                     |                   |                  |                          |                   |                  |
| 6/262000+301000               | Kapitaltransfers von Ländern,<br>Landesfonds  |            | 3331 | 1 33 |                     |                   |                  |                          | 18.000,00         |                  |
| 6/262000+302000               | Kapitaltransfers von Gemeinden -<br>Karlstetten                                       |            | 3331 | 1 33 |                     |                   |                  |                          | 19.000,00         |                  |
| 6/262000+302100               | Kapitaltransfers von Gemeinden -<br>Dunkelsteinerwald                                 |            | 3331 | 1 33 |                     |                   |                  | 35.000,00                | 35.000,00         |                  |
| 6/262000+302200               | Kapitaltransfers von Gemeinden -<br>Neidling  |            | 3331 | 1 33 |                     |                   |                  |                          | 9.000,00          |                  |
| 6/262000+307000               | NÖ Fußballverband   |            | 3334 | 1 34 |                     |                   |                  |                          | 9.000,00          |                  |
| <b>SU 33</b>                  | <b>Summe Einzahlungen investive Gebarung</b>  |            |      |      |                     |                   |                  | <b>35.000,00</b>         | <b>90.000,00</b>  | <b>0,00</b>      |
| 5/262000-006000               | Platzsanierung  |            | 3412 | 1 40 |                     |                   |                  |                          | 15.000,00         |                  |
| 5/262000-010000               | Gebäude, Heizung, Sanitär   |            | 3413 | 1 40 |                     |                   |                  |                          | 35.000,00         |                  |
| 5/262000-050000               | Flutlichtanlage   |            | 3412 | 1 40 |                     |                   |                  | 35.000,00                | 40.000,00         |                  |
| <b>SU 34</b>                  | <b>Summe Auszahlungen investive Gebarung</b>  |            |      |      |                     |                   |                  | <b>35.000,00</b>         | <b>90.000,00</b>  | <b>0,00</b>      |
| <b>SA2</b>                    | <b>Saldo (2) Geldfluss aus der Investiven Gebarung (33 - 34)</b>                      |            |      |      |                     |                   |                  | <b>0,00</b>              | <b>0,00</b>       | <b>0,00</b>      |
| <b>SA3</b>                    | <b>Saldo (3) Nettofinanzierungssaldo (Saldo 1 + Saldo 2)</b>                          |            |      |      |                     |                   |                  | <b>-13.600,00</b>        | <b>-45.500,00</b> | <b>-6.932,28</b> |
| <b>Finanzierungstätigkeit</b> |   |            |      |      |                     |                   |                  |                          |                   |                  |
| <b>SU 35</b>                  | <b>Summe Einzahlungen aus der Finanzierungstätigkeit</b>                              |            |      |      |                     |                   |                  | <b>0,00</b>              | <b>0,00</b>       | <b>0,00</b>      |
| <b>SU 36</b>                  | <b>Summe Auszahlungen aus der Finanzierungstätigkeit</b>                              |            |      |      |                     |                   |                  | <b>0,00</b>              | <b>0,00</b>       | <b>0,00</b>      |
| <b>SA4</b>                    | <b>Saldo (4) Geldfluss aus der Finanzierungstätigkeit (35 - 36)</b>                   |            |      |      |                     |                   |                  | <b>0,00</b>              | <b>0,00</b>       | <b>0,00</b>      |

|                               |   | MVAG VC QU |      |    | Ergebnisvoranschlag |                   |                  | Finanzierungsvoranschlag |                   |                  |
|-------------------------------|---|------------|------|----|---------------------|-------------------|------------------|--------------------------|-------------------|------------------|
|                               |   | EH         | FH   |    | VA 2023             | VA 2022           | RA 2021          | VA 2023                  | VA 2022           | RA 2021          |
| <b>SA5</b>                    | <b>Saldo (5) Geldfluss aus der voranschlagswirksamen Gebarung (Saldo 3 + Saldo 4)</b> |            |      |    |                     |                   |                  | <b>-13.600,00</b>        | <b>-45.500,00</b> | <b>-6.932,28</b> |
| <b>269</b>                    | <b>Sonstige Einrichtungen und Maßnahmen</b>   |            |      |    |                     |                   |                  |                          |                   |                  |
| <b>269000</b>                 | <b>Beachvolleyballplätze</b>  |            |      |    |                     |                   |                  |                          |                   |                  |
| <b>Operative Gebarung</b>     |   |            |      |    |                     |                   |                  |                          |                   |                  |
| <b>SU 21 / 31</b>             | <b>Summe Erträge / Einzahlungen operative Gebarung</b>                                |            |      |    | <b>0,00</b>         | <b>0,00</b>       | <b>0,00</b>      | <b>0,00</b>              | <b>0,00</b>       | <b>0,00</b>      |
| 1/269000-619000               | Instandhaltung/Wartung  | 2224       | 3224 | 24 | 100,00              | 500,00            |                  | 100,00                   | 500,00            |                  |
| 1/269000-757000               | Transferszahlung Subvention   | 2234       | 3234 | 27 |                     | 17.500,00         | 2.376,00         |                          | 17.500,00         | 2.376,00         |
| <b>SU 22 / 32</b>             | <b>Summe Aufwendungen / Auszahlungen operative Gebarung</b>                           |            |      |    | <b>100,00</b>       | <b>18.000,00</b>  | <b>2.376,00</b>  | <b>100,00</b>            | <b>18.000,00</b>  | <b>2.376,00</b>  |
| <b>SA 0 / SA 1</b>            | <b>(0) Nettoergebnis (21 - 22) / (1) Geldfluss operative Gebarung (31 - 32)</b>       |            |      |    | <b>-100,00</b>      | <b>-18.000,00</b> | <b>-2.376,00</b> | <b>-100,00</b>           | <b>-18.000,00</b> | <b>-2.376,00</b> |
| <b>SU 23</b>                  | <b>Summe Haushaltsrücklagen</b>   |            |      |    | <b>0,00</b>         | <b>0,00</b>       | <b>0,00</b>      | <b>0,00</b>              | <b>0,00</b>       | <b>0,00</b>      |
| <b>SA00</b>                   | <b>Nettoergebnis nach Zuw./Entn. Haushaltsrücklagen (Saldo 0 +/- SU23)</b>            |            |      |    | <b>-100,00</b>      | <b>-18.000,00</b> | <b>-2.376,00</b> |                          |                   |                  |
| <b>Investive Gebarung</b>     |   |            |      |    |                     |                   |                  |                          |                   |                  |
| <b>SU 33</b>                  | <b>Summe Einzahlungen investive Gebarung</b>  |            |      |    |                     |                   |                  | <b>0,00</b>              | <b>0,00</b>       | <b>0,00</b>      |
| <b>SU 34</b>                  | <b>Summe Auszahlungen investive Gebarung</b>  |            |      |    |                     |                   |                  | <b>0,00</b>              | <b>0,00</b>       | <b>0,00</b>      |
| <b>SA2</b>                    | <b>Saldo (2) Geldfluss aus der Investiven Gebarung (33 - 34)</b>                      |            |      |    |                     |                   |                  | <b>0,00</b>              | <b>0,00</b>       | <b>0,00</b>      |
| <b>SA3</b>                    | <b>Saldo (3) Nettofinanzierungssaldo (Saldo 1 + Saldo 2)</b>                          |            |      |    |                     |                   |                  | <b>-100,00</b>           | <b>-18.000,00</b> | <b>-2.376,00</b> |
| <b>Finanzierungstätigkeit</b> |   |            |      |    |                     |                   |                  |                          |                   |                  |
| <b>SU 35</b>                  | <b>Summe Einzahlungen aus der Finanzierungstätigkeit</b>                              |            |      |    |                     |                   |                  | <b>0,00</b>              | <b>0,00</b>       | <b>0,00</b>      |
| <b>SU 36</b>                  | <b>Summe Auszahlungen aus der Finanzierungstätigkeit</b>                              |            |      |    |                     |                   |                  | <b>0,00</b>              | <b>0,00</b>       | <b>0,00</b>      |
| <b>SA4</b>                    | <b>Saldo (4) Geldfluss aus der Finanzierungstätigkeit (35 - 36)</b>                   |            |      |    |                     |                   |                  | <b>0,00</b>              | <b>0,00</b>       | <b>0,00</b>      |
| <b>SA5</b>                    | <b>Saldo (5) Geldfluss aus der voranschlagswirksamen Gebarung (Saldo 3 + Saldo 4)</b> |            |      |    |                     |                   |                  | <b>-100,00</b>           | <b>-18.000,00</b> | <b>-2.376,00</b> |
| <b>27</b>                     | <b>Erwachsenenbildung</b>   |            |      |    |                     |                   |                  |                          |                   |                  |
| <b>273</b>                    | <b>Volksbüchereien</b>  |            |      |    |                     |                   |                  |                          |                   |                  |
| <b>273000</b>                 | <b>Volksbücherei</b>  |            |      |    |                     |                   |                  |                          |                   |                  |
| <b>Operative Gebarung</b>     |   |            |      |    |                     |                   |                  |                          |                   |                  |
| <b>SU 21 / 31</b>             | <b>Summe Erträge / Einzahlungen operative Gebarung</b>                                |            |      |    | <b>0,00</b>         | <b>0,00</b>       | <b>0,00</b>      | <b>0,00</b>              | <b>0,00</b>       | <b>0,00</b>      |
| 1/273000-726000               | Mitgliedsbeiträge an Institutionen (Bücherei Mauer)                                   | 2225       | 3225 | 24 | 200,00              | 200,00            | 145,00           | 200,00                   | 200,00            | 145,00           |
| <b>SU 22 / 32</b>             | <b>Summe Aufwendungen / Auszahlungen operative Gebarung</b>                           |            |      |    | <b>200,00</b>       | <b>200,00</b>     | <b>145,00</b>    | <b>200,00</b>            | <b>200,00</b>     | <b>145,00</b>    |
| <b>SA 0 / SA 1</b>            | <b>(0) Nettoergebnis (21 - 22) / (1) Geldfluss operative Gebarung (31 - 32)</b>       |            |      |    | <b>-200,00</b>      | <b>-200,00</b>    | <b>-145,00</b>   | <b>-200,00</b>           | <b>-200,00</b>    | <b>-145,00</b>   |
| <b>SU 23</b>                  | <b>Summe Haushaltsrücklagen</b>   |            |      |    | <b>0,00</b>         | <b>0,00</b>       | <b>0,00</b>      | <b>0,00</b>              | <b>0,00</b>       | <b>0,00</b>      |
| <b>SA00</b>                   | <b>Nettoergebnis nach Zuw./Entn. Haushaltsrücklagen (Saldo 0 +/- SU23)</b>            |            |      |    | <b>-200,00</b>      | <b>-200,00</b>    | <b>-145,00</b>   |                          |                   |                  |
| <b>Investive Gebarung</b>     |   |            |      |    |                     |                   |                  |                          |                   |                  |
| <b>SU 33</b>                  | <b>Summe Einzahlungen investive Gebarung</b>  |            |      |    |                     |                   |                  | <b>0,00</b>              | <b>0,00</b>       | <b>0,00</b>      |
| <b>SU 34</b>                  | <b>Summe Auszahlungen investive Gebarung</b>  |            |      |    |                     |                   |                  | <b>0,00</b>              | <b>0,00</b>       | <b>0,00</b>      |

|                               | MVAG | VC QU | Ergebnisvoranschlag |      |         | Finanzierungsvoranschlag |         |           |           |           |
|-------------------------------|------|-------|---------------------|------|---------|--------------------------|---------|-----------|-----------|-----------|
|                               |      |       | EH                  | FH   | VA 2023 | VA 2022                  | RA 2021 | VA 2023   | VA 2022   | RA 2021   |
| SA2                           |      |       |                     |      |         |                          |         | 0,00      | 0,00      | 0,00      |
| SA3                           |      |       |                     |      |         |                          |         | -200,00   | -200,00   | -145,00   |
| <b>Finanzierungstätigkeit</b> |      |       |                     |      |         |                          |         |           |           |           |
| SU 35                         |      |       |                     |      |         |                          |         | 0,00      | 0,00      | 0,00      |
| SU 36                         |      |       |                     |      |         |                          |         | 0,00      | 0,00      | 0,00      |
| SA4                           |      |       |                     |      |         |                          |         | 0,00      | 0,00      | 0,00      |
| SA5                           |      |       |                     |      |         |                          |         | -200,00   | -200,00   | -145,00   |
| <br>                          |      |       |                     |      |         |                          |         |           |           |           |
| 28                            |      |       |                     |      |         |                          |         |           |           |           |
| 282                           |      |       |                     |      |         |                          |         |           |           |           |
| 282000                        |      |       |                     |      |         |                          |         |           |           |           |
| <b>Operative Gebarung</b>     |      |       |                     |      |         |                          |         |           |           |           |
| SU 21 / 31                    |      |       |                     |      |         |                          |         | 0,00      | 0,00      | 0,00      |
| 1/282000-768000               |      |       |                     |      |         |                          |         | 1.200,00  | 4.000,00  | 3.500,00  |
|                               |      |       | 2234                | 3234 | 27      |                          |         |           |           |           |
| SU 22 / 32                    |      |       |                     |      |         |                          |         | 1.200,00  | 4.000,00  | 3.500,00  |
| SA 0 / SA 1                   |      |       |                     |      |         |                          |         | -1.200,00 | -4.000,00 | -3.500,00 |
| SU 23                         |      |       |                     |      |         |                          |         | 0,00      | 0,00      | 0,00      |
| SA00                          |      |       |                     |      |         |                          |         | -1.200,00 | -4.000,00 | -3.500,00 |
| <b>Investive Gebarung</b>     |      |       |                     |      |         |                          |         |           |           |           |
| SU 33                         |      |       |                     |      |         |                          |         | 0,00      | 0,00      | 0,00      |
| SU 34                         |      |       |                     |      |         |                          |         | 0,00      | 0,00      | 0,00      |
| SA2                           |      |       |                     |      |         |                          |         | 0,00      | 0,00      | 0,00      |
| SA3                           |      |       |                     |      |         |                          |         | -1.200,00 | -4.000,00 | -3.500,00 |
| <b>Finanzierungstätigkeit</b> |      |       |                     |      |         |                          |         |           |           |           |
| SU 35                         |      |       |                     |      |         |                          |         | 0,00      | 0,00      | 0,00      |
| SU 36                         |      |       |                     |      |         |                          |         | 0,00      | 0,00      | 0,00      |
| SA4                           |      |       |                     |      |         |                          |         | 0,00      | 0,00      | 0,00      |
| SA5                           |      |       |                     |      |         |                          |         | -1.200,00 | -4.000,00 | -3.500,00 |

|                                   |   | MVAG VC QU |      |      | Ergebnisvoranschlag |                   |                   | Finanzierungsvoranschlag |                   |                   |
|-----------------------------------|---|------------|------|------|---------------------|-------------------|-------------------|--------------------------|-------------------|-------------------|
|                                   |   | EH         | FH   |      | VA 2023             | VA 2022           | RA 2021           | VA 2023                  | VA 2022           | RA 2021           |
| <b>3 Kunst, Kultur und Kultus</b> |   |            |      |      |                     |                   |                   |                          |                   |                   |
| <b>32</b>                         | <b>Musik und darstellende Kunst</b>   |            |      |      |                     |                   |                   |                          |                   |                   |
| <b>320</b>                        | <b>Ausbildung in Musik und darstellender Kunst</b>                                    |            |      |      |                     |                   |                   |                          |                   |                   |
| <b>320000</b>                     | <b>Ausbildung in Musik und darstellender Kunst</b>                                    |            |      |      |                     |                   |                   |                          |                   |                   |
| <b>Operative Gebarung</b>         |   |            |      |      |                     |                   |                   |                          |                   |                   |
| 2/320000+816000                   | Kostenbeiträge für sonstige Leistungen (Verwaltungsaufwand)                           | 2114       | 3114 | 13   | 6.000,00            | 6.000,00          | 6.000,00          | 6.000,00                 | 6.000,00          | 6.000,00          |
| <b>SU 21 / 31</b>                 | <b>Summe Erträge / Einzahlungen operative Gebarung</b>                                |            |      |      | <b>6.000,00</b>     | <b>6.000,00</b>   | <b>6.000,00</b>   | <b>6.000,00</b>          | <b>6.000,00</b>   | <b>6.000,00</b>   |
| 1/320000-752000                   | Laufende Transferzahlungen Musikschulbeitrag  | 2231       | 3231 | 26   | 65.000,00           | 49.600,00         | 49.033,63         | 65.000,00                | 49.600,00         | 49.033,63         |
| <b>SU 22 / 32</b>                 | <b>Summe Aufwendungen / Auszahlungen operative Gebarung</b>                           |            |      |      | <b>65.000,00</b>    | <b>49.600,00</b>  | <b>49.033,63</b>  | <b>65.000,00</b>         | <b>49.600,00</b>  | <b>49.033,63</b>  |
| <b>SA 0 / SA 1</b>                | <b>(0) Nettoergebnis (21 - 22) / (1) Geldfluss operative Gebarung (31 – 32)</b>       |            |      |      | <b>-59.000,00</b>   | <b>-43.600,00</b> | <b>-43.033,63</b> | <b>-59.000,00</b>        | <b>-43.600,00</b> | <b>-43.033,63</b> |
| <b>SU 23</b>                      | <b>Summe Haushaltsrücklagen</b>   |            |      |      | <b>0,00</b>         | <b>0,00</b>       | <b>0,00</b>       | <b>0,00</b>              | <b>0,00</b>       | <b>0,00</b>       |
| <b>SA00</b>                       | <b>Nettoergebnis nach Zuw./Entn. Haushaltsrücklagen (Saldo 0 +/- SU23)</b>            |            |      |      | <b>-59.000,00</b>   | <b>-43.600,00</b> | <b>-43.033,63</b> |                          |                   |                   |
| <b>Investive Gebarung</b>         |   |            |      |      |                     |                   |                   |                          |                   |                   |
| <b>SU 33</b>                      | <b>Summe Einzahlungen investive Gebarung</b>  |            |      |      |                     |                   |                   | <b>0,00</b>              | <b>0,00</b>       | <b>0,00</b>       |
| <b>SU 34</b>                      | <b>Summe Auszahlungen investive Gebarung</b>  |            |      |      |                     |                   |                   | <b>0,00</b>              | <b>0,00</b>       | <b>0,00</b>       |
| <b>SA2</b>                        | <b>Saldo (2) Geldfluss aus der Investiven Gebarung (33 – 34)</b>                      |            |      |      |                     |                   |                   | <b>0,00</b>              | <b>0,00</b>       | <b>0,00</b>       |
| <b>SA3</b>                        | <b>Saldo (3) Nettofinanzierungssaldo (Saldo 1 + Saldo 2)</b>                          |            |      |      |                     |                   |                   | <b>-59.000,00</b>        | <b>-43.600,00</b> | <b>-43.033,63</b> |
| <b>Finanzierungstätigkeit</b>     |   |            |      |      |                     |                   |                   |                          |                   |                   |
| <b>SU 35</b>                      | <b>Summe Einzahlungen aus der Finanzierungstätigkeit</b>                              |            |      |      |                     |                   |                   | <b>0,00</b>              | <b>0,00</b>       | <b>0,00</b>       |
| <b>SU 36</b>                      | <b>Summe Auszahlungen aus der Finanzierungstätigkeit</b>                              |            |      |      |                     |                   |                   | <b>0,00</b>              | <b>0,00</b>       | <b>0,00</b>       |
| <b>SA4</b>                        | <b>Saldo (4) Geldfluss aus der Finanzierungstätigkeit (35 – 36)</b>                   |            |      |      |                     |                   |                   | <b>0,00</b>              | <b>0,00</b>       | <b>0,00</b>       |
| <b>SA5</b>                        | <b>Saldo (5) Geldfluss aus der voranschlagswirksamen Gebarung (Saldo 3 + Saldo 4)</b> |            |      |      |                     |                   |                   | <b>-59.000,00</b>        | <b>-43.600,00</b> | <b>-43.033,63</b> |
| <b>321</b>                        | <b>Einrichtungen der Musikpflege</b>  |            |      |      |                     |                   |                   |                          |                   |                   |
| <b>321000</b>                     | <b>Einrichtungen der Musikpflege</b>  |            |      |      |                     |                   |                   |                          |                   |                   |
| <b>Operative Gebarung</b>         |   |            |      |      |                     |                   |                   |                          |                   |                   |
| 2/321000+813000                   | Erträge aus der Auflösung von Investitionszuschüssen (Kapitaltransfers)               | 2127       |      |      | 4.000,00            |                   |                   |                          |                   |                   |
| 6/321000+829910                   | Sonstige Erträge  | 2116       | 3116 | 1 18 |                     | 207.400,00        |                   | 207.400,00               |                   |                   |
| 2/321000+861000                   | Transfers von Ländern, Landesfonds und Landeskammern                                  | 2121       | 3121 | 15   |                     | 15.100,00         |                   | 15.100,00                |                   |                   |
| 6/321000+871000                   | Kapitaltransfers aus Gemeinde-Bedarfszuweisungsmittel                                 | 2121       | 3121 | 1 33 |                     | 55.000,00         |                   | 55.000,00                |                   |                   |
| <b>SU 21 / 31</b>                 | <b>Summe Erträge / Einzahlungen operative Gebarung</b>                                |            |      |      | <b>4.000,00</b>     | <b>277.500,00</b> | <b>0,00</b>       | <b>0,00</b>              | <b>277.500,00</b> | <b>0,00</b>       |
| 1/321000-729910                   | Sonstige Aufwendungen   | 2225       | 3225 | 24   |                     | 207.400,00        |                   | 207.400,00               |                   |                   |

|                               |   | MVAG VC QU |      |      | Ergebnisvoranschlag |                   |                  | Finanzierungsvoranschlag |                    |                  |
|-------------------------------|---|------------|------|------|---------------------|-------------------|------------------|--------------------------|--------------------|------------------|
|                               |   | EH         | FH   |      | VA 2023             | VA 2022           | RA 2021          | VA 2023                  | VA 2022            | RA 2021          |
| 1/321000-768000               | Sonstige Transfers an Private (Kirchenchor)   | 2234       | 3234 | 27   | 1.300,00            | 1.300,00          | 728,00           | 1.300,00                 | 1.300,00           | 728,00           |
| <b>SU 22 / 32</b>             | <b>Summe Aufwendungen / Auszahlungen operative Gebarung</b>                                       |            |      |      | <b>1.300,00</b>     | <b>208.700,00</b> | <b>728,00</b>    | <b>1.300,00</b>          | <b>208.700,00</b>  | <b>728,00</b>    |
| <b>SA 0 / SA 1</b>            | <b>(0) Nettoergebnis (21 - 22) / (1) Geldfluss operative Gebarung (31 – 32)</b>                   |            |      |      | <b>2.700,00</b>     | <b>68.800,00</b>  | <b>-728,00</b>   | <b>-1.300,00</b>         | <b>68.800,00</b>   | <b>-728,00</b>   |
| <b>SU 23</b>                  | <b>Summe Haushaltsrücklagen</b>   |            |      |      | <b>0,00</b>         | <b>0,00</b>       | <b>0,00</b>      | <b>0,00</b>              | <b>0,00</b>        | <b>0,00</b>      |
| <b>SA00</b>                   | <b>Nettoergebnis nach Zuw./Entn. Haushaltsrücklagen (Saldo 0 +/- SU23)</b>                        |            |      |      | <b>2.700,00</b>     | <b>68.800,00</b>  | <b>-728,00</b>   |                          |                    |                  |
| <b>Investive Gebarung</b>     |   |            |      |      |                     |                   |                  |                          |                    |                  |
| 6/321000+307000               | Kapitaltransfers von privaten Haushalten und privaten Organisationen ohne Erwerbszweck und andere |            | 3334 | 1 34 |                     |                   |                  |                          | 100.000,00         |                  |
| <b>SU 33</b>                  | <b>Summe Einzahlungen investive Gebarung</b>  |            |      |      |                     |                   |                  | <b>0,00</b>              | <b>100.000,00</b>  | <b>0,00</b>      |
| 5/321000-010000               | Gebäude und Bauten  |            | 3413 | 1 40 |                     |                   |                  |                          | 296.400,00         |                  |
| 5/321000-010100               | Aussengestaltung  |            | 3413 | 1 40 |                     |                   |                  |                          | 66.000,00          |                  |
| <b>SU 34</b>                  | <b>Summe Auszahlungen investive Gebarung</b>  |            |      |      |                     |                   |                  | <b>0,00</b>              | <b>362.400,00</b>  | <b>0,00</b>      |
| <b>SA2</b>                    | <b>Saldo (2) Geldfluss aus der Investiven Gebarung (33 – 34)</b>                                  |            |      |      |                     |                   |                  | <b>0,00</b>              | <b>-262.400,00</b> | <b>0,00</b>      |
| <b>SA3</b>                    | <b>Saldo (3) Nettofinanzierungssaldo (Saldo 1 + Saldo 2)</b>                                      |            |      |      |                     |                   |                  | <b>-1.300,00</b>         | <b>-193.600,00</b> | <b>-728,00</b>   |
| <b>Finanzierungstätigkeit</b> |   |            |      |      |                     |                   |                  |                          |                    |                  |
| <b>SU 35</b>                  | <b>Summe Einzahlungen aus der Finanzierungstätigkeit</b>  |            |      |      |                     |                   |                  | <b>0,00</b>              | <b>0,00</b>        | <b>0,00</b>      |
| <b>SU 36</b>                  | <b>Summe Auszahlungen aus der Finanzierungstätigkeit</b>  |            |      |      |                     |                   |                  | <b>0,00</b>              | <b>0,00</b>        | <b>0,00</b>      |
| <b>SA4</b>                    | <b>Saldo (4) Geldfluss aus der Finanzierungstätigkeit (35 – 36)</b>                               |            |      |      |                     |                   |                  | <b>0,00</b>              | <b>0,00</b>        | <b>0,00</b>      |
| <b>SA5</b>                    | <b>Saldo (5) Geldfluss aus der voranschlagswirksamen Gebarung (Saldo 3 + Saldo 4)</b>             |            |      |      |                     |                   |                  | <b>-1.300,00</b>         | <b>-193.600,00</b> | <b>-728,00</b>   |
| <b>322</b>                    | <b>Maßnahmen zur Förderung der Musikpflege</b>  |            |      |      |                     |                   |                  |                          |                    |                  |
| <b>322000</b>                 | <b>Maßnahmen der Musikpflege</b>  |            |      |      |                     |                   |                  |                          |                    |                  |
| <b>Operative Gebarung</b>     |   |            |      |      |                     |                   |                  |                          |                    |                  |
| <b>SU 21 / 31</b>             | <b>Summe Erträge / Einzahlungen operative Gebarung</b>  |            |      |      | <b>0,00</b>         | <b>0,00</b>       | <b>0,00</b>      | <b>0,00</b>              | <b>0,00</b>        | <b>0,00</b>      |
| 1/322000-670000               | Versicherungen  | 2222       | 3222 | 24   | 300,00              | 200,00            | 223,92           | 300,00                   | 200,00             | 223,92           |
| 1/322000-710000               | Öffentliche Abgaben (Ausgaben), ohne Gebühren gemäß FAG   | 2225       | 3225 | 24   | 400,00              | 500,00            | 331,61           | 400,00                   | 500,00             | 331,61           |
| 1/322000-711000               | Geb. für die Ben. von Gde.Einricht- u. -anlag. gem. FAG (Ausgabe)                                 | 2225       | 3225 | 24   | 1.000,00            | 1.500,00          | 1.750,79         | 1.000,00                 | 1.500,00           | 2.205,74         |
| 1/322000-757000               | Subventionen  | 2234       | 3234 | 27   | 500,00              | 1.000,00          | 994,54           | 500,00                   | 1.000,00           | 994,54           |
| <b>SU 22 / 32</b>             | <b>Summe Aufwendungen / Auszahlungen operative Gebarung</b>                                       |            |      |      | <b>2.200,00</b>     | <b>3.200,00</b>   | <b>3.300,86</b>  | <b>2.200,00</b>          | <b>3.200,00</b>    | <b>3.755,81</b>  |
| <b>SA 0 / SA 1</b>            | <b>(0) Nettoergebnis (21 - 22) / (1) Geldfluss operative Gebarung (31 – 32)</b>                   |            |      |      | <b>-2.200,00</b>    | <b>-3.200,00</b>  | <b>-3.300,86</b> | <b>-2.200,00</b>         | <b>-3.200,00</b>   | <b>-3.755,81</b> |
| <b>SU 23</b>                  | <b>Summe Haushaltsrücklagen</b>   |            |      |      | <b>0,00</b>         | <b>0,00</b>       | <b>0,00</b>      | <b>0,00</b>              | <b>0,00</b>        | <b>0,00</b>      |
| <b>SA00</b>                   | <b>Nettoergebnis nach Zuw./Entn. Haushaltsrücklagen (Saldo 0 +/- SU23)</b>                        |            |      |      | <b>-2.200,00</b>    | <b>-3.200,00</b>  | <b>-3.300,86</b> |                          |                    |                  |
| <b>Investive Gebarung</b>     |   |            |      |      |                     |                   |                  |                          |                    |                  |
| <b>SU 33</b>                  | <b>Summe Einzahlungen investive Gebarung</b>  |            |      |      |                     |                   |                  | <b>0,00</b>              | <b>0,00</b>        | <b>0,00</b>      |
| <b>SU 34</b>                  | <b>Summe Auszahlungen investive Gebarung</b>  |            |      |      |                     |                   |                  | <b>0,00</b>              | <b>0,00</b>        | <b>0,00</b>      |



|                               |  | MVAG VC QU |      |    | Ergebnisvoranschlag |           |           | Finanzierungsvoranschlag |           |           |
|-------------------------------|--|------------|------|----|---------------------|-----------|-----------|--------------------------|-----------|-----------|
|                               |  | EH         | FH   |    | VA 2023             | VA 2022   | RA 2021   | VA 2023                  | VA 2022   | RA 2021   |
| SA2                           | Saldo (2) Geldfluss aus der Investiven Gebarung (33 – 34)                      |            |      |    |                     |           |           | 0,00                     | 0,00      | 0,00      |
| SA3                           | Saldo (3) Nettofinanzierungssaldo (Saldo 1 + Saldo 2)                          |            |      |    |                     |           |           | -2.200,00                | -3.200,00 | -3.755,81 |
| <b>Finanzierungstätigkeit</b> |  |            |      |    |                     |           |           |                          |           |           |
| SU 35                         | Summe Einzahlungen aus der Finanzierungstätigkeit                              |            |      |    |                     |           |           | 0,00                     | 0,00      | 0,00      |
| SU 36                         | Summe Auszahlungen aus der Finanzierungstätigkeit                              |            |      |    |                     |           |           | 0,00                     | 0,00      | 0,00      |
| SA4                           | Saldo (4) Geldfluss aus der Finanzierungstätigkeit (35 – 36)                   |            |      |    |                     |           |           | 0,00                     | 0,00      | 0,00      |
| SA5                           | Saldo (5) Geldfluss aus der voranschlagswirksamen Gebarung (Saldo 3 + Saldo 4) |            |      |    |                     |           |           | -2.200,00                | -3.200,00 | -3.755,81 |
| <br>                          |  |            |      |    |                     |           |           |                          |           |           |
| <b>33</b>                     | <b>Schrifttum und Sprache</b>  |            |      |    |                     |           |           |                          |           |           |
| <b>330</b>                    | <b>Förderung von Schrifttum und Sprache</b>                                    |            |      |    |                     |           |           |                          |           |           |
| <b>330000</b>                 | <b>Förderung von Schrifttum und Sprache</b>                                    |            |      |    |                     |           |           |                          |           |           |
| <b>Operative Gebarung</b>     |  |            |      |    |                     |           |           |                          |           |           |
| 2/330000+808000               | Druckwerke   | 2116       | 3116 | 16 | 500,00              | 300,00    | 552,90    | 500,00                   | 300,00    | 552,90    |
| SU 21 / 31                    | Summe Erträge / Einzahlungen operative Gebarung                                |            |      |    | 500,00              | 300,00    | 552,90    | 500,00                   | 300,00    | 552,90    |
| 1/330000-457000               | Druckwerke   | 2221       | 3221 | 23 | 300,00              | 300,00    | 36,00     | 300,00                   | 300,00    | 36,00     |
| SU 22 / 32                    | Summe Aufwendungen / Auszahlungen operative Gebarung                           |            |      |    | 300,00              | 300,00    | 36,00     | 300,00                   | 300,00    | 36,00     |
| SA 0 / SA 1                   | (0) Nettoergebnis (21 - 22) / (1) Geldfluss operative Gebarung (31 – 32)       |            |      |    | 200,00              | 0,00      | 516,90    | 200,00                   | 0,00      | 516,90    |
| SU 23                         | Summe Haushaltsrücklagen   |            |      |    | 0,00                | 0,00      | 0,00      | 0,00                     | 0,00      | 0,00      |
| SA00                          | Nettoergebnis nach Zuw./Entn. Haushaltsrücklagen (Saldo 0 +/- SU23)            |            |      |    | 200,00              | 0,00      | 516,90    |                          |           |           |
| <b>Investive Gebarung</b>     |  |            |      |    |                     |           |           |                          |           |           |
| SU 33                         | Summe Einzahlungen investive Gebarung  |            |      |    |                     |           |           | 0,00                     | 0,00      | 0,00      |
| SU 34                         | Summe Auszahlungen investive Gebarung  |            |      |    |                     |           |           | 0,00                     | 0,00      | 0,00      |
| SA2                           | Saldo (2) Geldfluss aus der Investiven Gebarung (33 – 34)                      |            |      |    |                     |           |           | 0,00                     | 0,00      | 0,00      |
| SA3                           | Saldo (3) Nettofinanzierungssaldo (Saldo 1 + Saldo 2)                          |            |      |    |                     |           |           | 200,00                   | 0,00      | 516,90    |
| <b>Finanzierungstätigkeit</b> |  |            |      |    |                     |           |           |                          |           |           |
| SU 35                         | Summe Einzahlungen aus der Finanzierungstätigkeit                              |            |      |    |                     |           |           | 0,00                     | 0,00      | 0,00      |
| SU 36                         | Summe Auszahlungen aus der Finanzierungstätigkeit                              |            |      |    |                     |           |           | 0,00                     | 0,00      | 0,00      |
| SA4                           | Saldo (4) Geldfluss aus der Finanzierungstätigkeit (35 – 36)                   |            |      |    |                     |           |           | 0,00                     | 0,00      | 0,00      |
| SA5                           | Saldo (5) Geldfluss aus der voranschlagswirksamen Gebarung (Saldo 3 + Saldo 4) |            |      |    |                     |           |           | 200,00                   | 0,00      | 516,90    |
| <br>                          |  |            |      |    |                     |           |           |                          |           |           |
| <b>36</b>                     | <b>Heimatspflege</b>   |            |      |    |                     |           |           |                          |           |           |
| <b>363</b>                    | <b>Altstadterhaltung und Ortsbildpflege</b>                                    |            |      |    |                     |           |           |                          |           |           |
| <b>363000</b>                 | <b>Altstadterhaltung und Ortsbildpflege</b>                                    |            |      |    |                     |           |           |                          |           |           |
| <b>Operative Gebarung</b>     |  |            |      |    |                     |           |           |                          |           |           |
| SU 21 / 31                    | Summe Erträge / Einzahlungen operative Gebarung                                |            |      |    | 0,00                | 0,00      | 0,00      | 0,00                     | 0,00      | 0,00      |
| 1/363000-680000               | Planmäßige Abschreibung  | 2226       |      |    | 23.600,00           | 11.800,00 | 11.780,40 |                          |           |           |

|                               |   | MVAG |      | VC QU | Ergebnisvoranschlag |                   |                   | Finanzierungsvoranschlag |                   |                   |
|-------------------------------|---|------|------|-------|---------------------|-------------------|-------------------|--------------------------|-------------------|-------------------|
|                               |   | EH   | FH   |       | VA 2023             | VA 2022           | RA 2021           | VA 2023                  | VA 2022           | RA 2021           |
| 1/363000-720000               | Kostenbeiträge Bauhof   | 2225 | 3225 | 24    | 1.000,00            | 2.200,00          | 3.562,73          | 1.000,00                 | 2.200,00          | 3.562,73          |
| 1/363000-723000               | Repräsentation  | 2225 | 3225 | 24    | 100,00              | 200,00            |                   | 100,00                   | 200,00            |                   |
| 1/363000-726000               | Mitgliedsbeiträge an Institutionen (Dorferneuerung)                                   | 2225 | 3225 | 24    |                     | 300,00            |                   |                          | 300,00            |                   |
| 1/363000-728000               | Ortsbildpflege  | 2225 | 3225 | 24    | 1.000,00            | 3.500,00          | 1.601,99          | 1.000,00                 | 3.500,00          | 1.601,99          |
| 1/363000-757000               | Transfer an Private Organisationen  | 2234 | 3234 | 27    |                     | 100,00            |                   |                          | 100,00            |                   |
| <b>SU 22 / 32</b>             | <b>Summe Aufwendungen / Auszahlungen operative Gebarung</b>                           |      |      |       | <b>25.700,00</b>    | <b>18.100,00</b>  | <b>16.945,12</b>  | <b>2.100,00</b>          | <b>6.300,00</b>   | <b>5.164,72</b>   |
| <b>SA 0 / SA 1</b>            | <b>(0) Nettoergebnis (21 - 22) / (1) Geldfluss operative Gebarung (31 - 32)</b>       |      |      |       | <b>-25.700,00</b>   | <b>-18.100,00</b> | <b>-16.945,12</b> | <b>-2.100,00</b>         | <b>-6.300,00</b>  | <b>-5.164,72</b>  |
| <b>SU 23</b>                  | <b>Summe Haushaltsrücklagen</b>   |      |      |       | <b>0,00</b>         | <b>0,00</b>       | <b>0,00</b>       | <b>0,00</b>              | <b>0,00</b>       | <b>0,00</b>       |
| <b>SA00</b>                   | <b>Nettoergebnis nach Zuw./Entn. Haushaltsrücklagen (Saldo 0 +/- SU23)</b>            |      |      |       | <b>-25.700,00</b>   | <b>-18.100,00</b> | <b>-16.945,12</b> |                          |                   |                   |
| <b>Investive Gebarung</b>     |   |      |      |       |                     |                   |                   |                          |                   |                   |
| <b>SU 33</b>                  | <b>Summe Einzahlungen investive Gebarung</b>  |      |      |       |                     |                   |                   | <b>0,00</b>              | <b>0,00</b>       | <b>0,00</b>       |
| <b>SU 34</b>                  | <b>Summe Auszahlungen investive Gebarung</b>  |      |      |       |                     |                   |                   | <b>0,00</b>              | <b>0,00</b>       | <b>0,00</b>       |
| <b>SA2</b>                    | <b>Saldo (2) Geldfluss aus der Investiven Gebarung (33 - 34)</b>                      |      |      |       |                     |                   |                   | <b>0,00</b>              | <b>0,00</b>       | <b>0,00</b>       |
| <b>SA3</b>                    | <b>Saldo (3) Nettofinanzierungssaldo (Saldo 1 + Saldo 2)</b>                          |      |      |       |                     |                   |                   | <b>-2.100,00</b>         | <b>-6.300,00</b>  | <b>-5.164,72</b>  |
| <b>Finanzierungstätigkeit</b> |   |      |      |       |                     |                   |                   |                          |                   |                   |
| <b>SU 35</b>                  | <b>Summe Einzahlungen aus der Finanzierungstätigkeit</b>                              |      |      |       |                     |                   |                   | <b>0,00</b>              | <b>0,00</b>       | <b>0,00</b>       |
| <b>SU 36</b>                  | <b>Summe Auszahlungen aus der Finanzierungstätigkeit</b>                              |      |      |       |                     |                   |                   | <b>0,00</b>              | <b>0,00</b>       | <b>0,00</b>       |
| <b>SA4</b>                    | <b>Saldo (4) Geldfluss aus der Finanzierungstätigkeit (35 - 36)</b>                   |      |      |       |                     |                   |                   | <b>0,00</b>              | <b>0,00</b>       | <b>0,00</b>       |
| <b>SA5</b>                    | <b>Saldo (5) Geldfluss aus der voranschlagswirksamen Gebarung (Saldo 3 + Saldo 4)</b> |      |      |       |                     |                   |                   | <b>-2.100,00</b>         | <b>-6.300,00</b>  | <b>-5.164,72</b>  |
| <b>369</b>                    | <b>Sonstige Einrichtungen und Maßnahmen</b>   |      |      |       |                     |                   |                   |                          |                   |                   |
| <b>369000</b>                 | <b>Sonstige Einrichtungen und Maßnahmen</b>   |      |      |       |                     |                   |                   |                          |                   |                   |
| <b>Operative Gebarung</b>     |   |      |      |       |                     |                   |                   |                          |                   |                   |
| 2/369000+829000               | Sonstige Erträge  | 2116 | 3116 | 18    |                     |                   | 1.350,00          |                          |                   | 1.350,00          |
| <b>SU 21 / 31</b>             | <b>Summe Erträge / Einzahlungen operative Gebarung</b>                                |      |      |       | <b>0,00</b>         | <b>0,00</b>       | <b>1.350,00</b>   | <b>0,00</b>              | <b>0,00</b>       | <b>1.350,00</b>   |
| 1/369000-723000               | Amtspauschalien und Repräsentationsaufwendungen (50 Jahre Dunkelsteinerwald)          | 2225 | 3225 | 24    |                     | 4.700,00          | 8.545,04          |                          | 4.700,00          | 8.545,04          |
| 1/369000-728000               | Entgelte für sonstige Leistungen  | 2225 | 3225 | 24    | 100,00              | 400,00            | 27,14             | 100,00                   | 400,00            | 27,14             |
| 1/369000-757000               | Laufende Transferzahlungen Brauchtumspflege   | 2234 | 3234 | 27    | 7.500,00            | 6.500,00          | 5.730,00          | 7.500,00                 | 6.500,00          | 5.730,00          |
| 1/369000-757100               | Laufende Transferzahlungen (z.B. Volkskultur)   | 2234 | 3234 | 27    | 100,00              | 200,00            | 29,00             | 100,00                   | 200,00            | 29,00             |
| <b>SU 22 / 32</b>             | <b>Summe Aufwendungen / Auszahlungen operative Gebarung</b>                           |      |      |       | <b>7.700,00</b>     | <b>11.800,00</b>  | <b>14.331,18</b>  | <b>7.700,00</b>          | <b>11.800,00</b>  | <b>14.331,18</b>  |
| <b>SA 0 / SA 1</b>            | <b>(0) Nettoergebnis (21 - 22) / (1) Geldfluss operative Gebarung (31 - 32)</b>       |      |      |       | <b>-7.700,00</b>    | <b>-11.800,00</b> | <b>-12.981,18</b> | <b>-7.700,00</b>         | <b>-11.800,00</b> | <b>-12.981,18</b> |
| <b>SU 23</b>                  | <b>Summe Haushaltsrücklagen</b>   |      |      |       | <b>0,00</b>         | <b>0,00</b>       | <b>0,00</b>       | <b>0,00</b>              | <b>0,00</b>       | <b>0,00</b>       |
| <b>SA00</b>                   | <b>Nettoergebnis nach Zuw./Entn. Haushaltsrücklagen (Saldo 0 +/- SU23)</b>            |      |      |       | <b>-7.700,00</b>    | <b>-11.800,00</b> | <b>-12.981,18</b> |                          |                   |                   |

|  | MVAG | VC | QU | Ergebnisvoranschlag |    |         | Finanzierungsvoranschlag |           |            |            |
|--|------|----|----|---------------------|----|---------|--------------------------|-----------|------------|------------|
|  |      |    |    | EH                  | FH | VA 2023 | VA 2022                  | RA 2021   | VA 2023    | VA 2022    |
| <b>Investive Gebarung</b>                |      |    |    |                     |    |         |                          |           |            |            |
| SU 33                                    |      |    |    |                     |    |         |                          | 0,00      | 0,00       | 0,00       |
| SU 34                                    |      |    |    |                     |    |         |                          | 0,00      | 0,00       | 0,00       |
| SA2                                      |      |    |    |                     |    |         |                          | 0,00      | 0,00       | 0,00       |
| SA3                                      |      |    |    |                     |    |         |                          | -7.700,00 | -11.800,00 | -12.981,18 |
| <b>Finanzierungstätigkeit</b>            |      |    |    |                     |    |         |                          |           |            |            |
| SU 35                                    |      |    |    |                     |    |         |                          | 0,00      | 0,00       | 0,00       |
| SU 36                                    |      |    |    |                     |    |         |                          | 0,00      | 0,00       | 0,00       |
| SA4                                      |      |    |    |                     |    |         |                          | 0,00      | 0,00       | 0,00       |
| SA5                                      |      |    |    |                     |    |         |                          | -7.700,00 | -11.800,00 | -12.981,18 |
| <b>38 Sonstige Kulturpflege</b>          |      |    |    |                     |    |         |                          |           |            |            |
| <b>381 Maßnahmen der Kulturpflege</b>    |      |    |    |                     |    |         |                          |           |            |            |
| <b>381000 Maßnahmen der Kulturpflege</b> |      |    |    |                     |    |         |                          |           |            |            |
| <b>Operative Gebarung</b>                |      |    |    |                     |    |         |                          |           |            |            |
| SU 21 / 31                               |      |    |    |                     |    |         |                          | 0,00      | 0,00       | 0,00       |
| 1/381000-726000                          |      |    |    |                     |    |         |                          |           |            |            |
| 1/381000-729000                          |      |    |    |                     |    |         |                          |           |            |            |
| SU 22 / 32                               |      |    |    |                     |    |         |                          | 2.000,00  | 2.200,00   | 0,00       |
| SA 0 / SA 1                              |      |    |    |                     |    |         |                          | -2.000,00 | -2.200,00  | 0,00       |
| SU 23                                    |      |    |    |                     |    |         |                          | 0,00      | 0,00       | 0,00       |
| SA00                                     |      |    |    |                     |    |         |                          | -2.000,00 | -2.200,00  | 0,00       |
| <b>Investive Gebarung</b>                |      |    |    |                     |    |         |                          |           |            |            |
| SU 33                                    |      |    |    |                     |    |         |                          | 0,00      | 0,00       | 0,00       |
| SU 34                                    |      |    |    |                     |    |         |                          | 0,00      | 0,00       | 0,00       |
| SA2                                      |      |    |    |                     |    |         |                          | 0,00      | 0,00       | 0,00       |
| SA3                                      |      |    |    |                     |    |         |                          | -2.000,00 | -2.200,00  | 0,00       |
| <b>Finanzierungstätigkeit</b>            |      |    |    |                     |    |         |                          |           |            |            |
| SU 35                                    |      |    |    |                     |    |         |                          | 0,00      | 0,00       | 0,00       |
| SU 36                                    |      |    |    |                     |    |         |                          | 0,00      | 0,00       | 0,00       |
| SA4                                      |      |    |    |                     |    |         |                          | 0,00      | 0,00       | 0,00       |
| SA5                                      |      |    |    |                     |    |         |                          | -2.000,00 | -2.200,00  | 0,00       |

|                               |   | MVAG VC QU |      |    | Ergebnisvoranschlag |                   |                  | Finanzierungsvoranschlag |                   |                  |
|-------------------------------|---|------------|------|----|---------------------|-------------------|------------------|--------------------------|-------------------|------------------|
|                               |   | EH         | FH   |    | VA 2023             | VA 2022           | RA 2021          | VA 2023                  | VA 2022           | RA 2021          |
| <b>39</b>                     | <b>Kultus</b>   |            |      |    |                     |                   |                  |                          |                   |                  |
| <b>390</b>                    | <b>Kirchliche Angelegenheiten</b>   |            |      |    |                     |                   |                  |                          |                   |                  |
| <b>390000</b>                 | <b>Kirchliche Angelegenheiten</b>   |            |      |    |                     |                   |                  |                          |                   |                  |
| <b>Operative Gebarung</b>     |   |            |      |    |                     |                   |                  |                          |                   |                  |
| <b>SU 21 / 31</b>             | <b>Summe Erträge / Einzahlungen operative Gebarung</b>                                |            |      |    | <b>0,00</b>         | <b>0,00</b>       | <b>0,00</b>      | <b>0,00</b>              | <b>0,00</b>       | <b>0,00</b>      |
| 1/390000-600000               | Beleuchtung und Strom   | 2222       | 3222 | 24 | 3.900,00            | 2.000,00          | 1.431,91         | 3.900,00                 | 2.000,00          | 1.431,91         |
| 1/390000-670000               | Versicherungen  | 2222       | 3222 | 24 | 700,00              | 800,00            | 605,20           | 700,00                   | 800,00            | 605,20           |
| 1/390000-680000               | Planmäßige Abschreibung   | 2226       |      |    | 6.200,00            | 3.100,00          | 3.084,78         |                          |                   |                  |
| 1/390000-711000               | Gebühren für die Benützung von<br>Gemeindeeinrichtungen und Anlagen<br>gemäß FAG      | 2225       | 3225 | 24 | 300,00              | 500,00            | 212,40           | 300,00                   | 500,00            | 354,75           |
| 1/390000-729000               | Sonstige Aufwendungen (Kirchen,<br>Kapellen, ...)                                     | 2225       | 3225 | 24 | 500,00              | 1.000,00          |                  | 500,00                   | 1.000,00          |                  |
| 1/390000-757000               | Laufende Transferzahlungen<br>Förderungen   | 2234       | 3234 | 27 | 2.000,00            | 11.000,00         | 80,00            | 2.000,00                 | 11.000,00         | 80,00            |
| <b>SU 22 / 32</b>             | <b>Summe Aufwendungen / Auszahlungen operative Gebarung</b>                           |            |      |    | <b>13.600,00</b>    | <b>18.400,00</b>  | <b>5.414,29</b>  | <b>7.400,00</b>          | <b>15.300,00</b>  | <b>2.471,86</b>  |
| <b>SA 0 / SA 1</b>            | <b>(0) Nettoergebnis (21 - 22) / (1) Geldfluss operative Gebarung (31 - 32)</b>       |            |      |    | <b>-13.600,00</b>   | <b>-18.400,00</b> | <b>-5.414,29</b> | <b>-7.400,00</b>         | <b>-15.300,00</b> | <b>-2.471,86</b> |
| <b>SU 23</b>                  | <b>Summe Haushaltsrücklagen</b>   |            |      |    | <b>0,00</b>         | <b>0,00</b>       | <b>0,00</b>      | <b>0,00</b>              | <b>0,00</b>       | <b>0,00</b>      |
| <b>SA00</b>                   | <b>Nettoergebnis nach Zuw./Entn. Haushaltsrücklagen (Saldo 0 +/- SU23)</b>            |            |      |    | <b>-13.600,00</b>   | <b>-18.400,00</b> | <b>-5.414,29</b> |                          |                   |                  |
| <b>Investive Gebarung</b>     |   |            |      |    |                     |                   |                  |                          |                   |                  |
| <b>SU 33</b>                  | <b>Summe Einzahlungen investive Gebarung</b>  |            |      |    |                     |                   |                  | <b>0,00</b>              | <b>0,00</b>       | <b>0,00</b>      |
| <b>SU 34</b>                  | <b>Summe Auszahlungen investive Gebarung</b>  |            |      |    |                     |                   |                  | <b>0,00</b>              | <b>0,00</b>       | <b>0,00</b>      |
| <b>SA2</b>                    | <b>Saldo (2) Geldfluss aus der Investiven Gebarung (33 - 34)</b>                      |            |      |    |                     |                   |                  | <b>0,00</b>              | <b>0,00</b>       | <b>0,00</b>      |
| <b>SA3</b>                    | <b>Saldo (3) Nettofinanzierungssaldo (Saldo 1 + Saldo 2)</b>                          |            |      |    |                     |                   |                  | <b>-7.400,00</b>         | <b>-15.300,00</b> | <b>-2.471,86</b> |
| <b>Finanzierungstätigkeit</b> |   |            |      |    |                     |                   |                  |                          |                   |                  |
| <b>SU 35</b>                  | <b>Summe Einzahlungen aus der Finanzierungstätigkeit</b>                              |            |      |    |                     |                   |                  | <b>0,00</b>              | <b>0,00</b>       | <b>0,00</b>      |
| <b>SU 36</b>                  | <b>Summe Auszahlungen aus der Finanzierungstätigkeit</b>                              |            |      |    |                     |                   |                  | <b>0,00</b>              | <b>0,00</b>       | <b>0,00</b>      |
| <b>SA4</b>                    | <b>Saldo (4) Geldfluss aus der Finanzierungstätigkeit (35 - 36)</b>                   |            |      |    |                     |                   |                  | <b>0,00</b>              | <b>0,00</b>       | <b>0,00</b>      |
| <b>SA5</b>                    | <b>Saldo (5) Geldfluss aus der voranschlagswirksamen Gebarung (Saldo 3 + Saldo 4)</b> |            |      |    |                     |                   |                  | <b>-7.400,00</b>         | <b>-15.300,00</b> | <b>-2.471,86</b> |

|   | MVAG  | VC   | QU   | Ergebnisvoranschlag |                    |                    | Finanzierungsvoranschlag |                    |                    |            |
|---|---|------|------|---------------------|--------------------|--------------------|--------------------------|--------------------|--------------------|------------|
|   |   |      |      | EH                  | FH                 | VA 2023            | VA 2022                  | RA 2021            | VA 2023            | VA 2022    |
| <b>4 Soziale Wohlfahrt und Wohnbauförderung</b> |   |      |      |                     |                    |                    |                          |                    |                    |            |
| <b>41</b>                                       | <b>Allgemeine öffentliche Wohlfahrt</b>   |      |      |                     |                    |                    |                          |                    |                    |            |
| <b>419</b>                                      | <b>Sonstige Einrichtungen und Maßnahmen</b>   |      |      |                     |                    |                    |                          |                    |                    |            |
| <b>419000</b>                                   | <b>Sonstige Einrichtungen und Maßnahmen</b>   |      |      |                     |                    |                    |                          |                    |                    |            |
| <b>Operative Gebarung</b>                       |   |      |      |                     |                    |                    |                          |                    |                    |            |
| <b>SU 21 / 31</b>                               | <b>Summe Erträge / Einzahlungen operative Gebarung</b>                                |      |      | <b>0,00</b>         | <b>0,00</b>        | <b>0,00</b>        | <b>0,00</b>              | <b>0,00</b>        | <b>0,00</b>        |            |
| 1/419000-751000                                 | Wohnsitzgemeindebeitrag   | 2231 | 3231 | 26                  | 10.000,00          | 14.000,00          | 10.999,68                | 10.000,00          | 14.000,00          | 10.999,68  |
| 1/419000-751100                                 | Sozialhilfeumlage   | 2231 | 3231 | 26                  | 318.000,00         | 303.000,00         | 274.547,22               | 318.000,00         | 303.000,00         | 274.547,22 |
| <b>SU 22 / 32</b>                               | <b>Summe Aufwendungen / Auszahlungen operative Gebarung</b>                           |      |      | <b>328.000,00</b>   | <b>317.000,00</b>  | <b>285.546,90</b>  | <b>328.000,00</b>        | <b>317.000,00</b>  | <b>285.546,90</b>  |            |
| <b>SA 0 / SA 1</b>                              | <b>(0) Nettoergebnis (21 - 22) / (1) Geldfluss operative Gebarung (31 - 32)</b>       |      |      | <b>-328.000,00</b>  | <b>-317.000,00</b> | <b>-285.546,90</b> | <b>-328.000,00</b>       | <b>-317.000,00</b> | <b>-285.546,90</b> |            |
| <b>SU 23</b>                                    | <b>Summe Haushaltsrücklagen</b>   |      |      | <b>0,00</b>         | <b>0,00</b>        | <b>0,00</b>        | <b>0,00</b>              | <b>0,00</b>        | <b>0,00</b>        |            |
| <b>SA00</b>                                     | <b>Nettoergebnis nach Zuw./Entn. Haushaltsrücklagen (Saldo 0 +/- SU23)</b>            |      |      | <b>-328.000,00</b>  | <b>-317.000,00</b> | <b>-285.546,90</b> |                          |                    |                    |            |
| <b>Investive Gebarung</b>                       |   |      |      |                     |                    |                    |                          |                    |                    |            |
| <b>SU 33</b>                                    | <b>Summe Einzahlungen investive Gebarung</b>  |      |      |                     |                    |                    | <b>0,00</b>              | <b>0,00</b>        | <b>0,00</b>        |            |
| <b>SU 34</b>                                    | <b>Summe Auszahlungen investive Gebarung</b>  |      |      |                     |                    |                    | <b>0,00</b>              | <b>0,00</b>        | <b>0,00</b>        |            |
| <b>SA2</b>                                      | <b>Saldo (2) Geldfluss aus der Investiven Gebarung (33 - 34)</b>                      |      |      |                     |                    |                    | <b>0,00</b>              | <b>0,00</b>        | <b>0,00</b>        |            |
| <b>SA3</b>                                      | <b>Saldo (3) Nettofinanzierungssaldo (Saldo 1 + Saldo 2)</b>                          |      |      |                     |                    |                    | <b>-328.000,00</b>       | <b>-317.000,00</b> | <b>-285.546,90</b> |            |
| <b>Finanzierungstätigkeit</b>                   |   |      |      |                     |                    |                    |                          |                    |                    |            |
| <b>SU 35</b>                                    | <b>Summe Einzahlungen aus der Finanzierungstätigkeit</b>                              |      |      |                     |                    |                    | <b>0,00</b>              | <b>0,00</b>        | <b>0,00</b>        |            |
| <b>SU 36</b>                                    | <b>Summe Auszahlungen aus der Finanzierungstätigkeit</b>                              |      |      |                     |                    |                    | <b>0,00</b>              | <b>0,00</b>        | <b>0,00</b>        |            |
| <b>SA4</b>                                      | <b>Saldo (4) Geldfluss aus der Finanzierungstätigkeit (35 - 36)</b>                   |      |      |                     |                    |                    | <b>0,00</b>              | <b>0,00</b>        | <b>0,00</b>        |            |
| <b>SA5</b>                                      | <b>Saldo (5) Geldfluss aus der voranschlagswirksamen Gebarung (Saldo 3 + Saldo 4)</b> |      |      |                     |                    |                    | <b>-328.000,00</b>       | <b>-317.000,00</b> | <b>-285.546,90</b> |            |
| <b>42</b>                                       | <b>Freie Wohlfahrt</b>  |      |      |                     |                    |                    |                          |                    |                    |            |
| <b>424</b>                                      | <b>Heimhilfe</b>  |      |      |                     |                    |                    |                          |                    |                    |            |
| <b>424000</b>                                   | <b>Heimhilfe</b>  |      |      |                     |                    |                    |                          |                    |                    |            |
| <b>Operative Gebarung</b>                       |   |      |      |                     |                    |                    |                          |                    |                    |            |
| <b>SU 21 / 31</b>                               | <b>Summe Erträge / Einzahlungen operative Gebarung</b>                                |      |      | <b>0,00</b>         | <b>0,00</b>        | <b>0,00</b>        | <b>0,00</b>              | <b>0,00</b>        | <b>0,00</b>        |            |
| 1/424000-757000                                 | Laufende Transferzahlung<br>Mitgliedsbeiträge   | 2234 | 3234 | 27                  | 100,00             | 100,00             | 100,00                   | 100,00             | 100,00             | 100,00     |
| <b>SU 22 / 32</b>                               | <b>Summe Aufwendungen / Auszahlungen operative Gebarung</b>                           |      |      | <b>100,00</b>       | <b>100,00</b>      | <b>100,00</b>      | <b>100,00</b>            | <b>100,00</b>      | <b>100,00</b>      |            |
| <b>SA 0 / SA 1</b>                              | <b>(0) Nettoergebnis (21 - 22) / (1) Geldfluss operative Gebarung (31 - 32)</b>       |      |      | <b>-100,00</b>      | <b>-100,00</b>     | <b>-100,00</b>     | <b>-100,00</b>           | <b>-100,00</b>     | <b>-100,00</b>     |            |
| <b>SU 23</b>                                    | <b>Summe Haushaltsrücklagen</b>   |      |      | <b>0,00</b>         | <b>0,00</b>        | <b>0,00</b>        | <b>0,00</b>              | <b>0,00</b>        | <b>0,00</b>        |            |
| <b>SA00</b>                                     | <b>Nettoergebnis nach Zuw./Entn. Haushaltsrücklagen (Saldo 0 +/- SU23)</b>            |      |      | <b>-100,00</b>      | <b>-100,00</b>     | <b>-100,00</b>     |                          |                    |                    |            |

|                               | MVAG | VC QU | Ergebnisvoranschlag  |      |         | Finanzierungsvoranschlag |           |          |           |           |
|-------------------------------|------|-------|--|------|---------|--------------------------|-----------|----------|-----------|-----------|
|                               |      |       | EH   | FH   | VA 2023 | VA 2022                  | RA 2021   | VA 2023  | VA 2022   | RA 2021   |
| <b>Investive Gebarung</b>     |      |       |  |      |         |                          |           |          |           |           |
| SU 33                         |      |       | Summe Einzahlungen investive Gebarung  |      |         |                          |           | 0,00     | 0,00      | 0,00      |
| SU 34                         |      |       | Summe Auszahlungen investive Gebarung  |      |         |                          |           | 0,00     | 0,00      | 0,00      |
| SA2                           |      |       | Saldo (2) Geldfluss aus der Investiven Gebarung (33 – 34)                      |      |         |                          |           | 0,00     | 0,00      | 0,00      |
| SA3                           |      |       | Saldo (3) Nettofinanzierungssaldo (Saldo 1 + Saldo 2)                          |      |         |                          |           | -100,00  | -100,00   | -100,00   |
| <b>Finanzierungstätigkeit</b> |      |       |  |      |         |                          |           |          |           |           |
| SU 35                         |      |       | Summe Einzahlungen aus der Finanzierungstätigkeit                              |      |         |                          |           | 0,00     | 0,00      | 0,00      |
| SU 36                         |      |       | Summe Auszahlungen aus der Finanzierungstätigkeit                              |      |         |                          |           | 0,00     | 0,00      | 0,00      |
| SA4                           |      |       | Saldo (4) Geldfluss aus der Finanzierungstätigkeit (35 – 36)                   |      |         |                          |           | 0,00     | 0,00      | 0,00      |
| SA5                           |      |       | Saldo (5) Geldfluss aus der voranschlagswirksamen Gebarung (Saldo 3 + Saldo 4) |      |         |                          |           | -100,00  | -100,00   | -100,00   |
| 429                           |      |       | Sonstige Einrichtungen und Maßnahmen   |      |         |                          |           |          |           |           |
| 429000                        |      |       | Sonstige Einrichtungen und Maßnahmen   |      |         |                          |           |          |           |           |
| <b>Operative Gebarung</b>     |      |       |  |      |         |                          |           |          |           |           |
| SU 21 / 31                    |      |       | Summe Erträge / Einzahlungen operative Gebarung                                |      |         | 0,00                     | 0,00      | 0,00     | 0,00      | 0,00      |
| 1/429000-757000               |      |       | Transfers an private Organisationen ohne Erwerbszweck                          | 2234 | 3234    | 27                       |           | 1.500,00 |           | 1.500,00  |
| 1/429000-768000               |      |       | Freie Wohlfahrt für Bedürftige (Spenden)                                       | 2234 | 3234    | 27                       | 700,00    | 1.000,00 | 935,00    | 700,00    |
| SU 22 / 32                    |      |       | Summe Aufwendungen / Auszahlungen operative Gebarung                           |      |         | 700,00                   | 2.500,00  | 935,00   | 700,00    | 2.500,00  |
| SA 0 / SA 1                   |      |       | (0) Nettoergebnis (21 - 22) / (1) Geldfluss operative Gebarung (31 – 32)       |      |         | -700,00                  | -2.500,00 | -935,00  | -700,00   | -2.500,00 |
| SU 23                         |      |       | Summe Haushaltsrücklagen   |      |         | 0,00                     | 0,00      | 0,00     | 0,00      | 0,00      |
| SA00                          |      |       | Nettoergebnis nach Zuw./Entn. Haushaltsrücklagen (Saldo 0 +/- SU23)            |      |         | -700,00                  | -2.500,00 | -935,00  |           |           |
| <b>Investive Gebarung</b>     |      |       |  |      |         |                          |           |          |           |           |
| SU 33                         |      |       | Summe Einzahlungen investive Gebarung  |      |         |                          |           | 0,00     | 0,00      | 0,00      |
| SU 34                         |      |       | Summe Auszahlungen investive Gebarung  |      |         |                          |           | 0,00     | 0,00      | 0,00      |
| SA2                           |      |       | Saldo (2) Geldfluss aus der Investiven Gebarung (33 – 34)                      |      |         |                          |           | 0,00     | 0,00      | 0,00      |
| SA3                           |      |       | Saldo (3) Nettofinanzierungssaldo (Saldo 1 + Saldo 2)                          |      |         |                          |           | -700,00  | -2.500,00 | -935,00   |
| <b>Finanzierungstätigkeit</b> |      |       |  |      |         |                          |           |          |           |           |
| SU 35                         |      |       | Summe Einzahlungen aus der Finanzierungstätigkeit                              |      |         |                          |           | 0,00     | 0,00      | 0,00      |
| SU 36                         |      |       | Summe Auszahlungen aus der Finanzierungstätigkeit                              |      |         |                          |           | 0,00     | 0,00      | 0,00      |
| SA4                           |      |       | Saldo (4) Geldfluss aus der Finanzierungstätigkeit (35 – 36)                   |      |         |                          |           | 0,00     | 0,00      | 0,00      |
| SA5                           |      |       | Saldo (5) Geldfluss aus der voranschlagswirksamen Gebarung (Saldo 3 + Saldo 4) |      |         |                          |           | -700,00  | -2.500,00 | -935,00   |

|                               |   | MVAG VC QU |      |    | Ergebnisvoranschlag |                   |                   | Finanzierungsvoranschlag |                   |                   |
|-------------------------------|---|------------|------|----|---------------------|-------------------|-------------------|--------------------------|-------------------|-------------------|
|                               |   | EH         | FH   |    | VA 2023             | VA 2022           | RA 2021           | VA 2023                  | VA 2022           | RA 2021           |
| <b>43</b>                     | <b>Jugendwohlfahrt</b>  |            |      |    |                     |                   |                   |                          |                   |                   |
| <b>439</b>                    | <b>Sonstige Einrichtungen und Maßnahmen</b>   |            |      |    |                     |                   |                   |                          |                   |                   |
| <b>439000</b>                 | <b>Sonstige Einrichtungen und Maßnahmen</b>   |            |      |    |                     |                   |                   |                          |                   |                   |
| <b>Operative Gebarung</b>     |   |            |      |    |                     |                   |                   |                          |                   |                   |
| <b>SU 21 / 31</b>             | <b>Summe Erträge / Einzahlungen operative Gebarung</b>                                |            |      |    | <b>0,00</b>         | <b>0,00</b>       | <b>0,00</b>       | <b>0,00</b>              | <b>0,00</b>       | <b>0,00</b>       |
| 1/439000-413000               | Säuglingswäschepakete   | 2221       | 3221 | 23 | 1.000,00            | 2.500,00          | 914,52            | 1.000,00                 | 2.500,00          | 914,52            |
| 1/439000-728000               | Tagesmutterbeitrag  | 2225       | 3225 | 24 | 1.400,00            | 1.400,00          | 483,00            | 1.400,00                 | 1.400,00          | 453,00            |
| 1/439000-751000               | Jugendwohlfahrtsumlage  | 2231       | 3231 | 26 | 61.000,00           | 58.000,00         | 52.490,52         | 61.000,00                | 58.000,00         | 52.490,52         |
| <b>SU 22 / 32</b>             | <b>Summe Aufwendungen / Auszahlungen operative Gebarung</b>                           |            |      |    | <b>63.400,00</b>    | <b>61.900,00</b>  | <b>53.888,04</b>  | <b>63.400,00</b>         | <b>61.900,00</b>  | <b>53.858,04</b>  |
| <b>SA 0 / SA 1</b>            | <b>(0) Nettoergebnis (21 - 22) / (1) Geldfluss operative Gebarung (31 - 32)</b>       |            |      |    | <b>-63.400,00</b>   | <b>-61.900,00</b> | <b>-53.888,04</b> | <b>-63.400,00</b>        | <b>-61.900,00</b> | <b>-53.858,04</b> |
| <b>SU 23</b>                  | <b>Summe Haushaltsrücklagen</b>   |            |      |    | <b>0,00</b>         | <b>0,00</b>       | <b>0,00</b>       | <b>0,00</b>              | <b>0,00</b>       | <b>0,00</b>       |
| <b>SA00</b>                   | <b>Nettoergebnis nach Zuw./Entn. Haushaltsrücklagen (Saldo 0 +/- SU23)</b>            |            |      |    | <b>-63.400,00</b>   | <b>-61.900,00</b> | <b>-53.888,04</b> |                          |                   |                   |
| <b>Investive Gebarung</b>     |   |            |      |    |                     |                   |                   |                          |                   |                   |
| <b>SU 33</b>                  | <b>Summe Einzahlungen investive Gebarung</b>  |            |      |    |                     |                   |                   | <b>0,00</b>              | <b>0,00</b>       | <b>0,00</b>       |
| <b>SU 34</b>                  | <b>Summe Auszahlungen investive Gebarung</b>  |            |      |    |                     |                   |                   | <b>0,00</b>              | <b>0,00</b>       | <b>0,00</b>       |
| <b>SA2</b>                    | <b>Saldo (2) Geldfluss aus der Investiven Gebarung (33 - 34)</b>                      |            |      |    |                     |                   |                   | <b>0,00</b>              | <b>0,00</b>       | <b>0,00</b>       |
| <b>SA3</b>                    | <b>Saldo (3) Nettofinanzierungssaldo (Saldo 1 + Saldo 2)</b>                          |            |      |    |                     |                   |                   | <b>-63.400,00</b>        | <b>-61.900,00</b> | <b>-53.858,04</b> |
| <b>Finanzierungstätigkeit</b> |   |            |      |    |                     |                   |                   |                          |                   |                   |
| <b>SU 35</b>                  | <b>Summe Einzahlungen aus der Finanzierungstätigkeit</b>                              |            |      |    |                     |                   |                   | <b>0,00</b>              | <b>0,00</b>       | <b>0,00</b>       |
| <b>SU 36</b>                  | <b>Summe Auszahlungen aus der Finanzierungstätigkeit</b>                              |            |      |    |                     |                   |                   | <b>0,00</b>              | <b>0,00</b>       | <b>0,00</b>       |
| <b>SA4</b>                    | <b>Saldo (4) Geldfluss aus der Finanzierungstätigkeit (35 - 36)</b>                   |            |      |    |                     |                   |                   | <b>0,00</b>              | <b>0,00</b>       | <b>0,00</b>       |
| <b>SA5</b>                    | <b>Saldo (5) Geldfluss aus der voranschlagswirksamen Gebarung (Saldo 3 + Saldo 4)</b> |            |      |    |                     |                   |                   | <b>-63.400,00</b>        | <b>-61.900,00</b> | <b>-53.858,04</b> |
| <b>44</b>                     | <b>Behebung von Notständen</b>  |            |      |    |                     |                   |                   |                          |                   |                   |
| <b>441</b>                    | <b>Maßnahmen</b>  |            |      |    |                     |                   |                   |                          |                   |                   |
| <b>441000</b>                 | <b>Katastrophenschäden</b>  |            |      |    |                     |                   |                   |                          |                   |                   |
| <b>Operative Gebarung</b>     |   |            |      |    |                     |                   |                   |                          |                   |                   |
| 2/441000+829000               | Sonstige Erträge  | 2116       | 3116 | 18 |                     | 47.200,00         | 1.841,41          |                          | 47.200,00         | 1.841,41          |
| <b>SU 21 / 31</b>             | <b>Summe Erträge / Einzahlungen operative Gebarung</b>                                |            |      |    | <b>0,00</b>         | <b>47.200,00</b>  | <b>1.841,41</b>   | <b>0,00</b>              | <b>47.200,00</b>  | <b>1.841,41</b>   |
| 1/441000-400000               | Geringwertige Wirtschaftsgüter (GWG)  | 2221       | 3221 | 23 | 100,00              | 100,00            |                   | 100,00                   | 100,00            |                   |
| 1/441000-618000               | Instandhaltung von sonstigen Anlagen  | 2224       | 3224 | 24 | 3.000,00            | 5.000,00          | 95.217,76         | 3.000,00                 | 5.000,00          | 95.217,76         |
| <b>SU 22 / 32</b>             | <b>Summe Aufwendungen / Auszahlungen operative Gebarung</b>                           |            |      |    | <b>3.100,00</b>     | <b>5.100,00</b>   | <b>95.217,76</b>  | <b>3.100,00</b>          | <b>5.100,00</b>   | <b>95.217,76</b>  |
| <b>SA 0 / SA 1</b>            | <b>(0) Nettoergebnis (21 - 22) / (1) Geldfluss operative Gebarung (31 - 32)</b>       |            |      |    | <b>-3.100,00</b>    | <b>42.100,00</b>  | <b>-93.376,35</b> | <b>-3.100,00</b>         | <b>42.100,00</b>  | <b>-93.376,35</b> |
| <b>SU 23</b>                  | <b>Summe Haushaltsrücklagen</b>   |            |      |    | <b>0,00</b>         | <b>0,00</b>       | <b>0,00</b>       | <b>0,00</b>              | <b>0,00</b>       | <b>0,00</b>       |
| <b>SA00</b>                   | <b>Nettoergebnis nach Zuw./Entn. Haushaltsrücklagen (Saldo 0 +/- SU23)</b>            |            |      |    | <b>-3.100,00</b>    | <b>42.100,00</b>  | <b>-93.376,35</b> |                          |                   |                   |

|  | MVAG | VC QU | Ergebnisvoranschlag |      |         | Finanzierungsvoranschlag |           |           |            |
|--|------|-------|---------------------|------|---------|--------------------------|-----------|-----------|------------|
|  |      |       | EH                  | FH   | VA 2023 | VA 2022                  | RA 2021   | VA 2023   | VA 2022    |
| <b>Investive Gebarung</b>              |      |       |                     |      |         |                          |           |           |            |
| SU 33                                  |      |       |                     |      |         |                          | 0,00      | 0,00      | 0,00       |
| SU 34                                  |      |       |                     |      |         |                          | 0,00      | 0,00      | 0,00       |
| SA2                                    |      |       |                     |      |         |                          | 0,00      | 0,00      | 0,00       |
| SA3                                    |      |       |                     |      |         |                          | -3.100,00 | 42.100,00 | -93.376,35 |
| <b>Finanzierungstätigkeit</b>          |      |       |                     |      |         |                          |           |           |            |
| SU 35                                  |      |       |                     |      |         |                          | 0,00      | 0,00      | 0,00       |
| SU 36                                  |      |       |                     |      |         |                          | 0,00      | 0,00      | 0,00       |
| SA4                                    |      |       |                     |      |         |                          | 0,00      | 0,00      | 0,00       |
| SA5                                    |      |       |                     |      |         |                          | -3.100,00 | 42.100,00 | -93.376,35 |
| <b>46 Familienpolitische Maßnahmen</b> |      |       |                     |      |         |                          |           |           |            |
| <b>469 Sonstige Maßnahmen</b>          |      |       |                     |      |         |                          |           |           |            |
| <b>469000 Sonstige Maßnahmen</b>       |      |       |                     |      |         |                          |           |           |            |
| <b>Operative Gebarung</b>              |      |       |                     |      |         |                          |           |           |            |
| SU 21 / 31                             |      |       |                     |      |         |                          | 0,00      | 0,00      | 0,00       |
| 1/469000-757000                        |      |       | 2234                | 3234 | 27      | 500,00                   | 1.500,00  | 670,00    | 670,00     |
| SU 22 / 32                             |      |       |                     |      |         |                          | 500,00    | 1.500,00  | 670,00     |
| SA 0 / SA 1                            |      |       |                     |      |         |                          | -500,00   | -1.500,00 | -670,00    |
| SU 23                                  |      |       |                     |      |         |                          | 0,00      | 0,00      | 0,00       |
| SA00                                   |      |       |                     |      |         |                          | -500,00   | -1.500,00 | -670,00    |
| <b>Investive Gebarung</b>              |      |       |                     |      |         |                          |           |           |            |
| SU 33                                  |      |       |                     |      |         |                          | 0,00      | 0,00      | 0,00       |
| SU 34                                  |      |       |                     |      |         |                          | 0,00      | 0,00      | 0,00       |
| SA2                                    |      |       |                     |      |         |                          | 0,00      | 0,00      | 0,00       |
| SA3                                    |      |       |                     |      |         |                          | -500,00   | -1.500,00 | -670,00    |
| <b>Finanzierungstätigkeit</b>          |      |       |                     |      |         |                          |           |           |            |
| SU 35                                  |      |       |                     |      |         |                          | 0,00      | 0,00      | 0,00       |
| SU 36                                  |      |       |                     |      |         |                          | 0,00      | 0,00      | 0,00       |
| SA4                                    |      |       |                     |      |         |                          | 0,00      | 0,00      | 0,00       |
| SA5                                    |      |       |                     |      |         |                          | -500,00   | -1.500,00 | -670,00    |



|                               | MVAG | VC | QU | Ergebnisvoranschlag |      |         | Finanzierungsvoranschlag |           |           |           |           |           |
|-------------------------------|------|----|----|---------------------|------|---------|--------------------------|-----------|-----------|-----------|-----------|-----------|
|                               |      |    |    | EH                  | FH   | VA 2023 | VA 2022                  | RA 2021   | VA 2023   | VA 2022   | RA 2021   |           |
| <b>48</b>                     |      |    |    |                     |      |         |                          |           |           |           |           |           |
|                               |      |    |    |                     |      |         |                          |           |           |           |           |           |
| <b>480</b>                    |      |    |    |                     |      |         |                          |           |           |           |           |           |
|                               |      |    |    |                     |      |         |                          |           |           |           |           |           |
| <b>480000</b>                 |      |    |    |                     |      |         |                          |           |           |           |           |           |
|                               |      |    |    |                     |      |         |                          |           |           |           |           |           |
| <b>Operative Gebarung</b>     |      |    |    |                     |      |         |                          |           |           |           |           |           |
| <b>SU 21 / 31</b>             |      |    |    |                     |      |         |                          |           |           |           |           |           |
|                               |      |    |    |                     |      |         |                          |           |           |           |           |           |
| <b>SU 21 / 31</b>             |      |    |    |                     |      |         |                          |           |           |           |           |           |
|                               |      |    |    |                     |      |         |                          |           |           |           |           |           |
| 1/480000-768000               |      |    |    | 2234                | 3234 | 27      | 40.000,00                | 50.000,00 | 26.475,63 | 40.000,00 | 50.000,00 | 26.475,63 |
| 1/480000-768100               |      |    |    | 2234                | 3234 | 27      | 15.000,00                | 15.500,00 | 20.175,06 | 15.000,00 | 15.500,00 | 20.175,06 |
|                               |      |    |    |                     |      |         |                          |           |           |           |           |           |
| <b>SU 22 / 32</b>             |      |    |    |                     |      |         |                          |           |           |           |           |           |
|                               |      |    |    |                     |      |         |                          |           |           |           |           |           |
| <b>SA 0 / SA 1</b>            |      |    |    |                     |      |         |                          |           |           |           |           |           |
|                               |      |    |    |                     |      |         |                          |           |           |           |           |           |
| <b>SU 23</b>                  |      |    |    |                     |      |         |                          |           |           |           |           |           |
|                               |      |    |    |                     |      |         |                          |           |           |           |           |           |
| <b>SA00</b>                   |      |    |    |                     |      |         |                          |           |           |           |           |           |
|                               |      |    |    |                     |      |         |                          |           |           |           |           |           |
| <b>Investive Gebarung</b>     |      |    |    |                     |      |         |                          |           |           |           |           |           |
| <b>SU 33</b>                  |      |    |    |                     |      |         |                          |           |           |           |           |           |
|                               |      |    |    |                     |      |         |                          |           |           |           |           |           |
| <b>SU 34</b>                  |      |    |    |                     |      |         |                          |           |           |           |           |           |
|                               |      |    |    |                     |      |         |                          |           |           |           |           |           |
| <b>SA2</b>                    |      |    |    |                     |      |         |                          |           |           |           |           |           |
|                               |      |    |    |                     |      |         |                          |           |           |           |           |           |
| <b>SA3</b>                    |      |    |    |                     |      |         |                          |           |           |           |           |           |
|                               |      |    |    |                     |      |         |                          |           |           |           |           |           |
| <b>Finanzierungstätigkeit</b> |      |    |    |                     |      |         |                          |           |           |           |           |           |
| <b>SU 35</b>                  |      |    |    |                     |      |         |                          |           |           |           |           |           |
|                               |      |    |    |                     |      |         |                          |           |           |           |           |           |
| <b>SU 36</b>                  |      |    |    |                     |      |         |                          |           |           |           |           |           |
|                               |      |    |    |                     |      |         |                          |           |           |           |           |           |
| <b>SA4</b>                    |      |    |    |                     |      |         |                          |           |           |           |           |           |
|                               |      |    |    |                     |      |         |                          |           |           |           |           |           |
| <b>SA5</b>                    |      |    |    |                     |      |         |                          |           |           |           |           |           |
|                               |      |    |    |                     |      |         |                          |           |           |           |           |           |

|                               |   | MVAG VC QU |      |      | Ergebnisvoranschlag |                  |                  | Finanzierungsvoranschlag |                  |                  |
|-------------------------------|---|------------|------|------|---------------------|------------------|------------------|--------------------------|------------------|------------------|
|                               |   | EH         | FH   |      | VA 2023             | VA 2022          | RA 2021          | VA 2023                  | VA 2022          | RA 2021          |
| <b>5 Gesundheit</b>           |   |            |      |      |                     |                  |                  |                          |                  |                  |
| <b>51</b>                     | <b>Gesundheitsdienst</b>  |            |      |      |                     |                  |                  |                          |                  |                  |
| <b>510</b>                    | <b>Medizinische Bereichsversorgung</b>  |            |      |      |                     |                  |                  |                          |                  |                  |
| <b>510000</b>                 | <b>Medizinische Bereichsversorgung</b>  |            |      |      |                     |                  |                  |                          |                  |                  |
| <b>Operative Gebarung</b>     |   |            |      |      |                     |                  |                  |                          |                  |                  |
| 2/510000+810000               | Totenbeschauegebühr   | 2114       | 3114 | 13   | 1.300,00            | 900,00           | 1.649,64         | 1.300,00                 | 900,00           | 1.653,68         |
| <b>SU 21 / 31</b>             | <b>Summe Erträge / Einzahlungen operative Gebarung</b>                                |            |      |      | <b>1.300,00</b>     | <b>900,00</b>    | <b>1.649,64</b>  | <b>1.300,00</b>          | <b>900,00</b>    | <b>1.653,68</b>  |
| 1/510000-728000               | Entgelte f. sonstige Leistungen (z.B. Totenbeschau)                                   | 2225       | 3225 | 24   | 1.700,00            | 700,00           | 1.666,28         | 1.700,00                 | 700,00           | 1.666,28         |
| 1/510000-751000               | Kosten gemeindeärztlicher Dienst  | 2231       | 3231 | 26   | 8.500,00            | 8.500,00         | 8.259,90         | 8.500,00                 | 8.500,00         | 8.259,90         |
| <b>SU 22 / 32</b>             | <b>Summe Aufwendungen / Auszahlungen operative Gebarung</b>                           |            |      |      | <b>10.200,00</b>    | <b>9.200,00</b>  | <b>9.926,18</b>  | <b>10.200,00</b>         | <b>9.200,00</b>  | <b>9.926,18</b>  |
| <b>SA 0 / SA 1</b>            | <b>(0) Nettoergebnis (21 - 22) / (1) Geldfluss operative Gebarung (31 - 32)</b>       |            |      |      | <b>-8.900,00</b>    | <b>-8.300,00</b> | <b>-8.276,54</b> | <b>-8.900,00</b>         | <b>-8.300,00</b> | <b>-8.272,50</b> |
| <b>SU 23</b>                  | <b>Summe Haushaltsrücklagen</b>   |            |      |      | <b>0,00</b>         | <b>0,00</b>      | <b>0,00</b>      | <b>0,00</b>              | <b>0,00</b>      | <b>0,00</b>      |
| <b>SA00</b>                   | <b>Nettoergebnis nach Zuw./Entn. Haushaltsrücklagen (Saldo 0 +/- SU23)</b>            |            |      |      | <b>-8.900,00</b>    | <b>-8.300,00</b> | <b>-8.276,54</b> |                          |                  |                  |
| <b>Investive Gebarung</b>     |   |            |      |      |                     |                  |                  |                          |                  |                  |
| <b>SU 33</b>                  | <b>Summe Einzahlungen investive Gebarung</b>  |            |      |      |                     |                  |                  | <b>0,00</b>              | <b>0,00</b>      | <b>0,00</b>      |
| 5/510000-010000               | Gebäude und Bauten  |            | 3413 | 1 40 |                     |                  |                  | 600.000,00               |                  |                  |
| <b>SU 34</b>                  | <b>Summe Auszahlungen investive Gebarung</b>  |            |      |      |                     |                  |                  | <b>600.000,00</b>        | <b>0,00</b>      | <b>0,00</b>      |
| <b>SA2</b>                    | <b>Saldo (2) Geldfluss aus der Investiven Gebarung (33 - 34)</b>                      |            |      |      |                     |                  |                  | <b>-600.000,00</b>       | <b>0,00</b>      | <b>0,00</b>      |
| <b>SA3</b>                    | <b>Saldo (3) Nettofinanzierungssaldo (Saldo 1 + Saldo 2)</b>                          |            |      |      |                     |                  |                  | <b>-608.900,00</b>       | <b>-8.300,00</b> | <b>-8.272,50</b> |
| <b>Finanzierungstätigkeit</b> |   |            |      |      |                     |                  |                  |                          |                  |                  |
| 6/510000+346000               | Investitionsdarlehen von Finanzunternehmen  |            | 3514 | 1 55 |                     |                  |                  | 600.000,00               |                  |                  |
| <b>SU 35</b>                  | <b>Summe Einzahlungen aus der Finanzierungstätigkeit</b>                              |            |      |      |                     |                  |                  | <b>600.000,00</b>        | <b>0,00</b>      | <b>0,00</b>      |
| <b>SU 36</b>                  | <b>Summe Auszahlungen aus der Finanzierungstätigkeit</b>                              |            |      |      |                     |                  |                  | <b>0,00</b>              | <b>0,00</b>      | <b>0,00</b>      |
| <b>SA4</b>                    | <b>Saldo (4) Geldfluss aus der Finanzierungstätigkeit (35 - 36)</b>                   |            |      |      |                     |                  |                  | <b>600.000,00</b>        | <b>0,00</b>      | <b>0,00</b>      |
| <b>SA5</b>                    | <b>Saldo (5) Geldfluss aus der voranschlagswirksamen Gebarung (Saldo 3 + Saldo 4)</b> |            |      |      |                     |                  |                  | <b>-8.900,00</b>         | <b>-8.300,00</b> | <b>-8.272,50</b> |
| <b>511</b>                    | <b>Familienberatung</b>   |            |      |      |                     |                  |                  |                          |                  |                  |
| <b>511000</b>                 | <b>Mütterberatung</b>   |            |      |      |                     |                  |                  |                          |                  |                  |
| <b>Operative Gebarung</b>     |   |            |      |      |                     |                  |                  |                          |                  |                  |
| <b>SU 21 / 31</b>             | <b>Summe Erträge / Einzahlungen operative Gebarung</b>                                |            |      |      | <b>0,00</b>         | <b>0,00</b>      | <b>0,00</b>      | <b>0,00</b>              | <b>0,00</b>      | <b>0,00</b>      |
| 1/511000-400000               | Geringwertige Wirtschaftsgüter  | 2221       | 3221 | 23   | 100,00              | 100,00           |                  | 100,00                   | 100,00           |                  |
| <b>SU 22 / 32</b>             | <b>Summe Aufwendungen / Auszahlungen operative Gebarung</b>                           |            |      |      | <b>100,00</b>       | <b>100,00</b>    | <b>0,00</b>      | <b>100,00</b>            | <b>100,00</b>    | <b>0,00</b>      |
| <b>SA 0 / SA 1</b>            | <b>(0) Nettoergebnis (21 - 22) / (1) Geldfluss operative Gebarung (31 - 32)</b>       |            |      |      | <b>-100,00</b>      | <b>-100,00</b>   | <b>0,00</b>      | <b>-100,00</b>           | <b>-100,00</b>   | <b>0,00</b>      |
| <b>SU 23</b>                  | <b>Summe Haushaltsrücklagen</b>   |            |      |      | <b>0,00</b>         | <b>0,00</b>      | <b>0,00</b>      | <b>0,00</b>              | <b>0,00</b>      | <b>0,00</b>      |
| <b>SA00</b>                   | <b>Nettoergebnis nach Zuw./Entn. Haushaltsrücklagen (Saldo 0 +/- SU23)</b>            |            |      |      | <b>-100,00</b>      | <b>-100,00</b>   | <b>0,00</b>      |                          |                  |                  |

|                               | MVAG | VC QU | Ergebnisvoranschlag  |           |         | Finanzierungsvoranschlag |          |         |         |          |        |
|-------------------------------|------|-------|--|-----------|---------|--------------------------|----------|---------|---------|----------|--------|
|                               |      |       | EH   | FH        | VA 2023 | VA 2022                  | RA 2021  | VA 2023 | VA 2022 | RA 2021  |        |
| <b>Investive Gebarung</b>     |      |       |  |           |         |                          |          |         |         |          |        |
| SU 33                         |      |       | Summe Einzahlungen investive Gebarung  |           |         |                          |          |         | 0,00    | 0,00     | 0,00   |
| SU 34                         |      |       | Summe Auszahlungen investive Gebarung  |           |         |                          |          |         | 0,00    | 0,00     | 0,00   |
| SA2                           |      |       | Saldo (2) Geldfluss aus der Investiven Gebarung (33 – 34)                      |           |         |                          |          |         | 0,00    | 0,00     | 0,00   |
| SA3                           |      |       | Saldo (3) Nettofinanzierungssaldo (Saldo 1 + Saldo 2)                          |           |         |                          |          |         | -100,00 | -100,00  | 0,00   |
| <b>Finanzierungstätigkeit</b> |      |       |  |           |         |                          |          |         |         |          |        |
| SU 35                         |      |       | Summe Einzahlungen aus der Finanzierungstätigkeit                              |           |         |                          |          |         | 0,00    | 0,00     | 0,00   |
| SU 36                         |      |       | Summe Auszahlungen aus der Finanzierungstätigkeit                              |           |         |                          |          |         | 0,00    | 0,00     | 0,00   |
| SA4                           |      |       | Saldo (4) Geldfluss aus der Finanzierungstätigkeit (35 – 36)                   |           |         |                          |          |         | 0,00    | 0,00     | 0,00   |
| SA5                           |      |       | Saldo (5) Geldfluss aus der voranschlagswirksamen Gebarung (Saldo 3 + Saldo 4) |           |         |                          |          |         | -100,00 | -100,00  | 0,00   |
| 512                           |      |       | Sonstige medizinische Beratung und Betreuung                                   |           |         |                          |          |         |         |          |        |
| 512000                        |      |       | Sonstige medizinische Beratung und Betreuung                                   |           |         |                          |          |         |         |          |        |
| <b>Operative Gebarung</b>     |      |       |  |           |         |                          |          |         |         |          |        |
| SU 21 / 31                    |      |       | Summe Erträge / Einzahlungen operative Gebarung                                |           |         | 0,00                     | 0,00     | 0,00    | 0,00    | 0,00     | 0,00   |
| 1/512000-728000               |      |       | Entgelte für sonstige Leistungen   | 2225 3225 | 24      | 100,00                   | 100,00   |         | 100,00  | 100,00   |        |
| SU 22 / 32                    |      |       | Summe Aufwendungen / Auszahlungen operative Gebarung                           |           |         | 100,00                   | 100,00   | 0,00    | 100,00  | 100,00   | 0,00   |
| SA 0 / SA 1                   |      |       | (0) Nettoergebnis (21 - 22) / (1) Geldfluss operative Gebarung (31 – 32)       |           |         | -100,00                  | -100,00  | 0,00    | -100,00 | -100,00  | 0,00   |
| SU 23                         |      |       | Summe Haushaltsrücklagen   |           |         | 0,00                     | 0,00     | 0,00    | 0,00    | 0,00     | 0,00   |
| SA00                          |      |       | Nettoergebnis nach Zuw./Entn. Haushaltsrücklagen (Saldo 0 +/- SU23)            |           |         | -100,00                  | -100,00  | 0,00    |         |          |        |
| <b>Investive Gebarung</b>     |      |       |  |           |         |                          |          |         |         |          |        |
| SU 33                         |      |       | Summe Einzahlungen investive Gebarung  |           |         |                          |          |         | 0,00    | 0,00     | 0,00   |
| SU 34                         |      |       | Summe Auszahlungen investive Gebarung  |           |         |                          |          |         | 0,00    | 0,00     | 0,00   |
| SA2                           |      |       | Saldo (2) Geldfluss aus der Investiven Gebarung (33 – 34)                      |           |         |                          |          |         | 0,00    | 0,00     | 0,00   |
| SA3                           |      |       | Saldo (3) Nettofinanzierungssaldo (Saldo 1 + Saldo 2)                          |           |         |                          |          |         | -100,00 | -100,00  | 0,00   |
| <b>Finanzierungstätigkeit</b> |      |       |  |           |         |                          |          |         |         |          |        |
| SU 35                         |      |       | Summe Einzahlungen aus der Finanzierungstätigkeit                              |           |         |                          |          |         | 0,00    | 0,00     | 0,00   |
| SU 36                         |      |       | Summe Auszahlungen aus der Finanzierungstätigkeit                              |           |         |                          |          |         | 0,00    | 0,00     | 0,00   |
| SA4                           |      |       | Saldo (4) Geldfluss aus der Finanzierungstätigkeit (35 – 36)                   |           |         |                          |          |         | 0,00    | 0,00     | 0,00   |
| SA5                           |      |       | Saldo (5) Geldfluss aus der voranschlagswirksamen Gebarung (Saldo 3 + Saldo 4) |           |         |                          |          |         | -100,00 | -100,00  | 0,00   |
| 513                           |      |       | Desinfektionsanstalten   |           |         |                          |          |         |         |          |        |
| 513000                        |      |       | Desinfektionsanstalten   |           |         |                          |          |         |         |          |        |
| <b>Operative Gebarung</b>     |      |       |  |           |         |                          |          |         |         |          |        |
| SU 21 / 31                    |      |       | Summe Erträge / Einzahlungen operative Gebarung                                |           |         | 0,00                     | 0,00     | 0,00    | 0,00    | 0,00     | 0,00   |
| 1/513000-458000               |      |       | Desinfektionsmittel  | 2221 3221 | 23      | 300,00                   | 1.000,00 | 209,89  | 300,00  | 1.000,00 | 209,89 |
| SU 22 / 32                    |      |       | Summe Aufwendungen / Auszahlungen operative Gebarung                           |           |         | 300,00                   | 1.000,00 | 209,89  | 300,00  | 1.000,00 | 209,89 |

|                               | MVAG | VC QU | Ergebnisvoranschlag  |      |         | Finanzierungsvoranschlag |           |          |           |           |          |
|-------------------------------|------|-------|--|------|---------|--------------------------|-----------|----------|-----------|-----------|----------|
|                               |      |       | EH   | FH   | VA 2023 | VA 2022                  | RA 2021   | VA 2023  | VA 2022   | RA 2021   |          |
| SA 0 / SA 1                   |      |       | (0) Nettoergebnis (21 - 22) / (1) Geldfluss operative Gebarung (31 - 32)       |      |         | -300,00                  | -1.000,00 | -209,89  | -300,00   | -1.000,00 | -209,89  |
| SU 23                         |      |       | Summe Haushaltsrücklagen   |      |         | 0,00                     | 0,00      | 0,00     | 0,00      | 0,00      | 0,00     |
| SA00                          |      |       | Nettoergebnis nach Zuw./Entn. Haushaltsrücklagen (Saldo 0 +/- SU23)            |      |         | -300,00                  | -1.000,00 | -209,89  |           |           |          |
| <b>Investive Gebarung</b>     |      |       |  |      |         |                          |           |          |           |           |          |
| SU 33                         |      |       | Summe Einzahlungen investive Gebarung  |      |         |                          |           |          | 0,00      | 0,00      | 0,00     |
| SU 34                         |      |       | Summe Auszahlungen investive Gebarung  |      |         |                          |           |          | 0,00      | 0,00      | 0,00     |
| SA2                           |      |       | Saldo (2) Geldfluss aus der Investiven Gebarung (33 - 34)                      |      |         |                          |           |          | 0,00      | 0,00      | 0,00     |
| SA3                           |      |       | Saldo (3) Nettofinanzierungssaldo (Saldo 1 + Saldo 2)                          |      |         |                          |           |          | -300,00   | -1.000,00 | -209,89  |
| <b>Finanzierungstätigkeit</b> |      |       |  |      |         |                          |           |          |           |           |          |
| SU 35                         |      |       | Summe Einzahlungen aus der Finanzierungstätigkeit                              |      |         |                          |           |          | 0,00      | 0,00      | 0,00     |
| SU 36                         |      |       | Summe Auszahlungen aus der Finanzierungstätigkeit                              |      |         |                          |           |          | 0,00      | 0,00      | 0,00     |
| SA4                           |      |       | Saldo (4) Geldfluss aus der Finanzierungstätigkeit (35 - 36)                   |      |         |                          |           |          | 0,00      | 0,00      | 0,00     |
| SA5                           |      |       | Saldo (5) Geldfluss aus der voranschlagswirksamen Gebarung (Saldo 3 + Saldo 4) |      |         |                          |           |          | -300,00   | -1.000,00 | -209,89  |
| 516                           |      |       | Schulgesundheitsdienst   |      |         |                          |           |          |           |           |          |
| 516000                        |      |       | Schulgesundheitsdienst   |      |         |                          |           |          |           |           |          |
| <b>Operative Gebarung</b>     |      |       |  |      |         |                          |           |          |           |           |          |
| SU 21 / 31                    |      |       | Summe Erträge / Einzahlungen operative Gebarung                                |      |         | 0,00                     | 0,00      | 0,00     | 0,00      | 0,00      | 0,00     |
| 1/516000-728000               |      |       | Schulkinderuntersuchung  | 2225 | 3225    | 24                       | 1.500,00  | 1.500,00 |           | 1.500,00  | 1.500,00 |
| SU 22 / 32                    |      |       | Summe Aufwendungen / Auszahlungen operative Gebarung                           |      |         | 1.500,00                 | 1.500,00  | 0,00     | 1.500,00  | 1.500,00  | 0,00     |
| SA 0 / SA 1                   |      |       | (0) Nettoergebnis (21 - 22) / (1) Geldfluss operative Gebarung (31 - 32)       |      |         | -1.500,00                | -1.500,00 | 0,00     | -1.500,00 | -1.500,00 | 0,00     |
| SU 23                         |      |       | Summe Haushaltsrücklagen   |      |         | 0,00                     | 0,00      | 0,00     | 0,00      | 0,00      | 0,00     |
| SA00                          |      |       | Nettoergebnis nach Zuw./Entn. Haushaltsrücklagen (Saldo 0 +/- SU23)            |      |         | -1.500,00                | -1.500,00 | 0,00     |           |           |          |
| <b>Investive Gebarung</b>     |      |       |  |      |         |                          |           |          |           |           |          |
| SU 33                         |      |       | Summe Einzahlungen investive Gebarung  |      |         |                          |           |          | 0,00      | 0,00      | 0,00     |
| SU 34                         |      |       | Summe Auszahlungen investive Gebarung  |      |         |                          |           |          | 0,00      | 0,00      | 0,00     |
| SA2                           |      |       | Saldo (2) Geldfluss aus der Investiven Gebarung (33 - 34)                      |      |         |                          |           |          | 0,00      | 0,00      | 0,00     |
| SA3                           |      |       | Saldo (3) Nettofinanzierungssaldo (Saldo 1 + Saldo 2)                          |      |         |                          |           |          | -1.500,00 | -1.500,00 | 0,00     |
| <b>Finanzierungstätigkeit</b> |      |       |  |      |         |                          |           |          |           |           |          |
| SU 35                         |      |       | Summe Einzahlungen aus der Finanzierungstätigkeit                              |      |         |                          |           |          | 0,00      | 0,00      | 0,00     |
| SU 36                         |      |       | Summe Auszahlungen aus der Finanzierungstätigkeit                              |      |         |                          |           |          | 0,00      | 0,00      | 0,00     |
| SA4                           |      |       | Saldo (4) Geldfluss aus der Finanzierungstätigkeit (35 - 36)                   |      |         |                          |           |          | 0,00      | 0,00      | 0,00     |
| SA5                           |      |       | Saldo (5) Geldfluss aus der voranschlagswirksamen Gebarung (Saldo 3 + Saldo 4) |      |         |                          |           |          | -1.500,00 | -1.500,00 | 0,00     |

|                               |   | MVAG VC QU |      |    | Ergebnisvoranschlag |                  |                  | Finanzierungsvoranschlag |                  |                  |
|-------------------------------|---|------------|------|----|---------------------|------------------|------------------|--------------------------|------------------|------------------|
|                               |   | EH         | FH   |    | VA 2023             | VA 2022          | RA 2021          | VA 2023                  | VA 2022          | RA 2021          |
| <b>519</b>                    | <b>Sonstige Einrichtungen und Maßnahmen</b>   |            |      |    |                     |                  |                  |                          |                  |                  |
| <b>519000</b>                 | <b>Sonstige Einrichtungen und Maßnahmen</b>   |            |      |    |                     |                  |                  |                          |                  |                  |
| <b>Operative Gebarung</b>     |   |            |      |    |                     |                  |                  |                          |                  |                  |
| 2/519000+828000               | Rückersätze von Aufwendungen  | 2116       | 3116 | 18 |                     |                  | 20.285,27        |                          |                  | 20.285,27        |
| <b>SU 21 / 31</b>             | <b>Summe Erträge / Einzahlungen operative Gebarung</b>                                |            |      |    | <b>0,00</b>         | <b>0,00</b>      | <b>20.285,27</b> | <b>0,00</b>              | <b>0,00</b>      | <b>20.285,27</b> |
| 1/519000-458000               | Mittel zur ärztl. Betreuung   | 2221       | 3221 | 23 | 200,00              | 1.000,00         | 42,38            | 200,00                   | 1.000,00         | 42,38            |
| 1/519000-728000               | Entgelte für sonstige Leistungen  | 2225       | 3225 | 24 | 500,00              | 1.000,00         | 21.195,41        | 500,00                   | 1.000,00         | 21.195,41        |
| <b>SU 22 / 32</b>             | <b>Summe Aufwendungen / Auszahlungen operative Gebarung</b>                           |            |      |    | <b>700,00</b>       | <b>2.000,00</b>  | <b>21.237,79</b> | <b>700,00</b>            | <b>2.000,00</b>  | <b>21.237,79</b> |
| <b>SA 0 / SA 1</b>            | <b>(0) Nettoergebnis (21 - 22) / (1) Geldfluss operative Gebarung (31 - 32)</b>       |            |      |    | <b>-700,00</b>      | <b>-2.000,00</b> | <b>-952,52</b>   | <b>-700,00</b>           | <b>-2.000,00</b> | <b>-952,52</b>   |
| <b>SU 23</b>                  | <b>Summe Haushaltsrücklagen</b>   |            |      |    | <b>0,00</b>         | <b>0,00</b>      | <b>0,00</b>      | <b>0,00</b>              | <b>0,00</b>      | <b>0,00</b>      |
| <b>SA00</b>                   | <b>Nettoergebnis nach Zuw./Entn. Haushaltsrücklagen (Saldo 0 +/- SU23)</b>            |            |      |    | <b>-700,00</b>      | <b>-2.000,00</b> | <b>-952,52</b>   |                          |                  |                  |
| <b>Investive Gebarung</b>     |   |            |      |    |                     |                  |                  |                          |                  |                  |
| <b>SU 33</b>                  | <b>Summe Einzahlungen investive Gebarung</b>  |            |      |    |                     |                  |                  | <b>0,00</b>              | <b>0,00</b>      | <b>0,00</b>      |
| <b>SU 34</b>                  | <b>Summe Auszahlungen investive Gebarung</b>  |            |      |    |                     |                  |                  | <b>0,00</b>              | <b>0,00</b>      | <b>0,00</b>      |
| <b>SA2</b>                    | <b>Saldo (2) Geldfluss aus der Investiven Gebarung (33 - 34)</b>                      |            |      |    |                     |                  |                  | <b>0,00</b>              | <b>0,00</b>      | <b>0,00</b>      |
| <b>SA3</b>                    | <b>Saldo (3) Nettofinanzierungssaldo (Saldo 1 + Saldo 2)</b>                          |            |      |    |                     |                  |                  | <b>-700,00</b>           | <b>-2.000,00</b> | <b>-952,52</b>   |
| <b>Finanzierungstätigkeit</b> |   |            |      |    |                     |                  |                  |                          |                  |                  |
| <b>SU 35</b>                  | <b>Summe Einzahlungen aus der Finanzierungstätigkeit</b>                              |            |      |    |                     |                  |                  | <b>0,00</b>              | <b>0,00</b>      | <b>0,00</b>      |
| <b>SU 36</b>                  | <b>Summe Auszahlungen aus der Finanzierungstätigkeit</b>                              |            |      |    |                     |                  |                  | <b>0,00</b>              | <b>0,00</b>      | <b>0,00</b>      |
| <b>SA4</b>                    | <b>Saldo (4) Geldfluss aus der Finanzierungstätigkeit (35 - 36)</b>                   |            |      |    |                     |                  |                  | <b>0,00</b>              | <b>0,00</b>      | <b>0,00</b>      |
| <b>SA5</b>                    | <b>Saldo (5) Geldfluss aus der voranschlagswirksamen Gebarung (Saldo 3 + Saldo 4)</b> |            |      |    |                     |                  |                  | <b>-700,00</b>           | <b>-2.000,00</b> | <b>-952,52</b>   |
| <b>519100</b>                 | <b>COVID-19 Zweckzuschuss</b>   |            |      |    |                     |                  |                  |                          |                  |                  |
| <b>Operative Gebarung</b>     |   |            |      |    |                     |                  |                  |                          |                  |                  |
| 2/519100+860000               | Transfers von Bund, Bundesfonds und Bundeskammern                                     | 2121       | 3121 | 15 |                     | 18.700,00        |                  |                          | 18.700,00        |                  |
| <b>SU 21 / 31</b>             | <b>Summe Erträge / Einzahlungen operative Gebarung</b>                                |            |      |    | <b>0,00</b>         | <b>18.700,00</b> | <b>0,00</b>      | <b>0,00</b>              | <b>18.700,00</b> | <b>0,00</b>      |
| <b>SU 22 / 32</b>             | <b>Summe Aufwendungen / Auszahlungen operative Gebarung</b>                           |            |      |    | <b>0,00</b>         | <b>0,00</b>      | <b>0,00</b>      | <b>0,00</b>              | <b>0,00</b>      | <b>0,00</b>      |
| <b>SA 0 / SA 1</b>            | <b>(0) Nettoergebnis (21 - 22) / (1) Geldfluss operative Gebarung (31 - 32)</b>       |            |      |    | <b>0,00</b>         | <b>18.700,00</b> | <b>0,00</b>      | <b>0,00</b>              | <b>18.700,00</b> | <b>0,00</b>      |
| <b>SU 23</b>                  | <b>Summe Haushaltsrücklagen</b>   |            |      |    | <b>0,00</b>         | <b>0,00</b>      | <b>0,00</b>      | <b>0,00</b>              | <b>0,00</b>      | <b>0,00</b>      |
| <b>SA00</b>                   | <b>Nettoergebnis nach Zuw./Entn. Haushaltsrücklagen (Saldo 0 +/- SU23)</b>            |            |      |    | <b>0,00</b>         | <b>18.700,00</b> | <b>0,00</b>      |                          |                  |                  |
| <b>Investive Gebarung</b>     |   |            |      |    |                     |                  |                  |                          |                  |                  |
| <b>SU 33</b>                  | <b>Summe Einzahlungen investive Gebarung</b>  |            |      |    |                     |                  |                  | <b>0,00</b>              | <b>0,00</b>      | <b>0,00</b>      |
| <b>SU 34</b>                  | <b>Summe Auszahlungen investive Gebarung</b>  |            |      |    |                     |                  |                  | <b>0,00</b>              | <b>0,00</b>      | <b>0,00</b>      |
| <b>SA2</b>                    | <b>Saldo (2) Geldfluss aus der Investiven Gebarung (33 - 34)</b>                      |            |      |    |                     |                  |                  | <b>0,00</b>              | <b>0,00</b>      | <b>0,00</b>      |
| <b>SA3</b>                    | <b>Saldo (3) Nettofinanzierungssaldo (Saldo 1 + Saldo 2)</b>                          |            |      |    |                     |                  |                  | <b>0,00</b>              | <b>18.700,00</b> | <b>0,00</b>      |
| <b>Finanzierungstätigkeit</b> |   |            |      |    |                     |                  |                  |                          |                  |                  |
| <b>SU 35</b>                  | <b>Summe Einzahlungen aus der Finanzierungstätigkeit</b>                              |            |      |    |                     |                  |                  | <b>0,00</b>              | <b>0,00</b>      | <b>0,00</b>      |

|                                     | MVAG | VC | QU | Ergebnisvoranschlag |      |         | Finanzierungsvoranschlag |           |           |           |
|-------------------------------------|------|----|----|---------------------|------|---------|--------------------------|-----------|-----------|-----------|
|                                     |      |    |    | EH                  | FH   | VA 2023 | VA 2022                  | RA 2021   | VA 2023   | VA 2022   |
| SU 36                               |      |    |    |                     |      |         |                          | 0,00      | 0,00      | 0,00      |
| SA4                                 |      |    |    |                     |      |         |                          | 0,00      | 0,00      | 0,00      |
| SA5                                 |      |    |    |                     |      |         |                          | 0,00      | 18.700,00 | 0,00      |
| <b>52 Umweltschutz</b>              |      |    |    |                     |      |         |                          |           |           |           |
| <b>522 Reinhaltung der Luft</b>     |      |    |    |                     |      |         |                          |           |           |           |
| <b>522000 Reinhaltung der Luft</b>  |      |    |    |                     |      |         |                          |           |           |           |
| <b>Operative Gebarung</b>           |      |    |    |                     |      |         |                          |           |           |           |
| SU 21 / 31                          |      |    |    |                     |      |         |                          | 0,00      | 0,00      | 0,00      |
| 1/522000-726000                     |      |    |    |                     |      |         |                          | 800,00    | 1.000,00  | 741,23    |
|                                     |      |    |    | 2225                | 3225 | 24      |                          |           |           |           |
|                                     |      |    |    |                     |      |         |                          |           |           |           |
| 1/522000-752000                     |      |    |    |                     |      |         |                          | 1.300,00  | 1.400,00  | 1.220,43  |
|                                     |      |    |    | 2231                | 3231 | 26      |                          |           |           |           |
| SU 22 / 32                          |      |    |    |                     |      |         |                          | 2.100,00  | 2.400,00  | 1.961,66  |
| SA 0 / SA 1                         |      |    |    |                     |      |         |                          | -2.100,00 | -2.400,00 | -1.961,66 |
| SU 23                               |      |    |    |                     |      |         |                          | 0,00      | 0,00      | 0,00      |
| SA00                                |      |    |    |                     |      |         |                          | -2.100,00 | -2.400,00 | -1.961,66 |
| <b>Investive Gebarung</b>           |      |    |    |                     |      |         |                          |           |           |           |
| SU 33                               |      |    |    |                     |      |         |                          | 0,00      | 0,00      | 0,00      |
| SU 34                               |      |    |    |                     |      |         |                          | 0,00      | 0,00      | 0,00      |
| SA2                                 |      |    |    |                     |      |         |                          | 0,00      | 0,00      | 0,00      |
| SA3                                 |      |    |    |                     |      |         |                          | -2.100,00 | -2.400,00 | -1.961,66 |
| <b>Finanzierungstätigkeit</b>       |      |    |    |                     |      |         |                          |           |           |           |
| SU 35                               |      |    |    |                     |      |         |                          | 0,00      | 0,00      | 0,00      |
| SU 36                               |      |    |    |                     |      |         |                          | 0,00      | 0,00      | 0,00      |
| SA4                                 |      |    |    |                     |      |         |                          | 0,00      | 0,00      | 0,00      |
| SA5                                 |      |    |    |                     |      |         |                          | -2.100,00 | -2.400,00 | -1.961,66 |
| <b>528 Tierkörperbeseitigung</b>    |      |    |    |                     |      |         |                          |           |           |           |
| <b>528000 Tierkörperbeseitigung</b> |      |    |    |                     |      |         |                          |           |           |           |
| <b>Operative Gebarung</b>           |      |    |    |                     |      |         |                          |           |           |           |
| SU 21 / 31                          |      |    |    |                     |      |         |                          | 0,00      | 0,00      | 0,00      |
| 1/528000-729000                     |      |    |    |                     |      |         |                          |           |           |           |
|                                     |      |    |    | 2225                | 3225 | 24      |                          |           |           |           |
|                                     |      |    |    |                     |      |         |                          |           |           |           |
| SU 22 / 32                          |      |    |    |                     |      |         |                          | 0,00      | 0,00      | -20,70    |
| SA 0 / SA 1                         |      |    |    |                     |      |         |                          | 0,00      | 0,00      | 20,70     |
| SU 23                               |      |    |    |                     |      |         |                          | 0,00      | 0,00      | 0,00      |
| SA00                                |      |    |    |                     |      |         |                          | 0,00      | 0,00      | 20,70     |

|                               | MVAG | VC QU | Ergebnisvoranschlag |    |         | Finanzierungsvoranschlag |         |           |         |
|-------------------------------|------|-------|---------------------|----|---------|--------------------------|---------|-----------|---------|
|                               |      |       | EH                  | FH | VA 2023 | VA 2022                  | RA 2021 | VA 2023   | VA 2022 |
| <b>Investive Gebarung</b>     |      |       |                     |    |         |                          |         |           |         |
| SU 33                         |      |       |                     |    |         |                          | 0,00    | 0,00      | 0,00    |
| SU 34                         |      |       |                     |    |         |                          | 0,00    | 0,00      | 0,00    |
| SA2                           |      |       |                     |    |         |                          | 0,00    | 0,00      | 0,00    |
| SA3                           |      |       |                     |    |         |                          | 0,00    | 0,00      | 20,70   |
| <b>Finanzierungstätigkeit</b> |      |       |                     |    |         |                          |         |           |         |
| SU 35                         |      |       |                     |    |         |                          | 0,00    | 0,00      | 0,00    |
| SU 36                         |      |       |                     |    |         |                          | 0,00    | 0,00      | 0,00    |
| SA4                           |      |       |                     |    |         |                          | 0,00    | 0,00      | 0,00    |
| SA5                           |      |       |                     |    |         |                          | 0,00    | 0,00      | 20,70   |
| 529                           |      |       |                     |    |         |                          |         |           |         |
| 529000                        |      |       |                     |    |         |                          |         |           |         |
| <b>Operative Gebarung</b>     |      |       |                     |    |         |                          |         |           |         |
| SU 21 / 31                    |      |       |                     |    |         |                          | 0,00    | 0,00      | 0,00    |
| 1/529000-728000               |      |       |                     |    |         |                          | 200,00  | 1.000,00  | 935,41  |
| SU 22 / 32                    |      |       |                     |    |         |                          | 200,00  | 1.000,00  | 935,41  |
| SA 0 / SA 1                   |      |       |                     |    |         |                          | -200,00 | -1.000,00 | -935,41 |
| SU 23                         |      |       |                     |    |         |                          | 0,00    | 0,00      | 0,00    |
| SA00                          |      |       |                     |    |         |                          | -200,00 | -1.000,00 | -935,41 |
| <b>Investive Gebarung</b>     |      |       |                     |    |         |                          |         |           |         |
| SU 33                         |      |       |                     |    |         |                          | 0,00    | 0,00      | 0,00    |
| SU 34                         |      |       |                     |    |         |                          | 0,00    | 0,00      | 0,00    |
| SA2                           |      |       |                     |    |         |                          | 0,00    | 0,00      | 0,00    |
| SA3                           |      |       |                     |    |         |                          | -200,00 | -1.000,00 | -935,41 |
| <b>Finanzierungstätigkeit</b> |      |       |                     |    |         |                          |         |           |         |
| SU 35                         |      |       |                     |    |         |                          | 0,00    | 0,00      | 0,00    |
| SU 36                         |      |       |                     |    |         |                          | 0,00    | 0,00      | 0,00    |
| SA4                           |      |       |                     |    |         |                          | 0,00    | 0,00      | 0,00    |
| SA5                           |      |       |                     |    |         |                          | -200,00 | -1.000,00 | -935,41 |

|                    |   | MVAG |      | VC | QU | Ergebnisvoranschlag |                  |                | Finanzierungsvoranschlag |                   |                  |                |
|--------------------|---|------|------|----|----|---------------------|------------------|----------------|--------------------------|-------------------|------------------|----------------|
|                    |   | EH   | FH   |    |    | VA 2023             | VA 2022          | RA 2021        | VA 2023                  | VA 2022           | RA 2021          |                |
| <b>53</b>          | <b>Rettungs- und Warndienste</b>  |      |      |    |    |                     |                  |                |                          |                   |                  |                |
| <b>530</b>         | <b>Rettungsdienste</b>  |      |      |    |    |                     |                  |                |                          |                   |                  |                |
| <b>530000</b>      | <b>Rettungsdienste</b>  |      |      |    |    |                     |                  |                |                          |                   |                  |                |
|                    | <b>Operative Gebarung</b>   |      |      |    |    |                     |                  |                |                          |                   |                  |                |
| 6/530000+829910    | Sonstige Erträge  | 2116 | 3116 | 1  | 18 | 15.000,00           |                  |                |                          | 15.000,00         |                  |                |
| <b>SU 21 / 31</b>  | <b>Summe Erträge / Einzahlungen operative Gebarung</b>                                |      |      |    |    | <b>15.000,00</b>    | <b>0,00</b>      | <b>0,00</b>    |                          | <b>15.000,00</b>  | <b>0,00</b>      | <b>0,00</b>    |
| 1/530000-670000    | Versicherungen  | 2222 | 3222 | 24 |    | 700,00              |                  |                |                          | 700,00            |                  |                |
| 1/530000-729910    | Sonstige Aufwendungen   | 2225 | 3225 | 24 |    | 15.000,00           |                  |                |                          | 15.000,00         |                  |                |
| 1/530000-757100    | Beitrag Arbeitersamariterbund   | 2234 | 3234 | 27 |    | 1.000,00            |                  |                |                          | 1.000,00          |                  |                |
| <b>SU 22 / 32</b>  | <b>Summe Aufwendungen / Auszahlungen operative Gebarung</b>                           |      |      |    |    | <b>16.700,00</b>    | <b>0,00</b>      | <b>0,00</b>    |                          | <b>16.700,00</b>  | <b>0,00</b>      | <b>0,00</b>    |
| <b>SA 0 / SA 1</b> | <b>(0) Nettoergebnis (21 - 22) / (1) Geldfluss operative Gebarung (31 - 32)</b>       |      |      |    |    | <b>-1.700,00</b>    | <b>0,00</b>      | <b>0,00</b>    |                          | <b>-1.700,00</b>  | <b>0,00</b>      | <b>0,00</b>    |
| <b>SU 23</b>       | <b>Summe Haushaltsrücklagen</b>   |      |      |    |    | <b>0,00</b>         | <b>0,00</b>      | <b>0,00</b>    |                          | <b>0,00</b>       | <b>0,00</b>      | <b>0,00</b>    |
| <b>SA00</b>        | <b>Nettoergebnis nach Zuw./Entn. Haushaltsrücklagen (Saldo 0 +/- SU23)</b>            |      |      |    |    | <b>-1.700,00</b>    | <b>0,00</b>      | <b>0,00</b>    |                          |                   |                  |                |
|                    | <b>Investive Gebarung</b>   |      |      |    |    |                     |                  |                |                          |                   |                  |                |
| <b>SU 33</b>       | <b>Summe Einzahlungen investive Gebarung</b>  |      |      |    |    |                     |                  |                |                          | <b>0,00</b>       | <b>0,00</b>      | <b>0,00</b>    |
| 5/530000-010000    | Gebäude und Bauten  |      | 3413 | 1  | 40 |                     |                  |                |                          | 15.000,00         |                  |                |
| <b>SU 34</b>       | <b>Summe Auszahlungen investive Gebarung</b>  |      |      |    |    |                     |                  |                |                          | <b>15.000,00</b>  | <b>0,00</b>      | <b>0,00</b>    |
| <b>SA2</b>         | <b>Saldo (2) Geldfluss aus der Investiven Gebarung (33 - 34)</b>                      |      |      |    |    |                     |                  |                |                          | <b>-15.000,00</b> | <b>0,00</b>      | <b>0,00</b>    |
| <b>SA3</b>         | <b>Saldo (3) Nettofinanzierungssaldo (Saldo 1 + Saldo 2)</b>                          |      |      |    |    |                     |                  |                |                          | <b>-16.700,00</b> | <b>0,00</b>      | <b>0,00</b>    |
|                    | <b>Finanzierungstätigkeit</b>   |      |      |    |    |                     |                  |                |                          |                   |                  |                |
| <b>SU 35</b>       | <b>Summe Einzahlungen aus der Finanzierungstätigkeit</b>                              |      |      |    |    |                     |                  |                |                          | <b>0,00</b>       | <b>0,00</b>      | <b>0,00</b>    |
| <b>SU 36</b>       | <b>Summe Auszahlungen aus der Finanzierungstätigkeit</b>                              |      |      |    |    |                     |                  |                |                          | <b>0,00</b>       | <b>0,00</b>      | <b>0,00</b>    |
| <b>SA4</b>         | <b>Saldo (4) Geldfluss aus der Finanzierungstätigkeit (35 - 36)</b>                   |      |      |    |    |                     |                  |                |                          | <b>0,00</b>       | <b>0,00</b>      | <b>0,00</b>    |
| <b>SA5</b>         | <b>Saldo (5) Geldfluss aus der voranschlagswirksamen Gebarung (Saldo 3 + Saldo 4)</b> |      |      |    |    |                     |                  |                |                          | <b>-16.700,00</b> | <b>0,00</b>      | <b>0,00</b>    |
| <b>530100</b>      | <b>Rettungsdienste</b>  |      |      |    |    |                     |                  |                |                          |                   |                  |                |
|                    | <b>Operative Gebarung</b>   |      |      |    |    |                     |                  |                |                          |                   |                  |                |
| <b>SU 21 / 31</b>  | <b>Summe Erträge / Einzahlungen operative Gebarung</b>                                |      |      |    |    | <b>0,00</b>         | <b>0,00</b>      | <b>0,00</b>    |                          | <b>0,00</b>       | <b>0,00</b>      | <b>0,00</b>    |
| 1/530100-670000    | Versicherungen  | 2222 | 3222 | 24 |    |                     | 700,00           | 571,51         |                          |                   | 700,00           | 571,51         |
| 1/530100-711000    | Geb. für die Ben. von Gde. Einricht ungen u. -anlag. gem. FAG (Ausgabe)               | 2225 | 3225 | 24 |    |                     | 300,00           |                |                          |                   | 300,00           |                |
| 1/530100-757000    | Beitrag an Arbeitersamariterbund  | 2234 | 3234 | 27 |    |                     | 3.000,00         |                |                          |                   | 3.000,00         |                |
| <b>SU 22 / 32</b>  | <b>Summe Aufwendungen / Auszahlungen operative Gebarung</b>                           |      |      |    |    | <b>0,00</b>         | <b>4.000,00</b>  | <b>571,51</b>  |                          | <b>0,00</b>       | <b>4.000,00</b>  | <b>571,51</b>  |
| <b>SA 0 / SA 1</b> | <b>(0) Nettoergebnis (21 - 22) / (1) Geldfluss operative Gebarung (31 - 32)</b>       |      |      |    |    | <b>0,00</b>         | <b>-4.000,00</b> | <b>-571,51</b> |                          | <b>0,00</b>       | <b>-4.000,00</b> | <b>-571,51</b> |
| <b>SU 23</b>       | <b>Summe Haushaltsrücklagen</b>   |      |      |    |    | <b>0,00</b>         | <b>0,00</b>      | <b>0,00</b>    |                          | <b>0,00</b>       | <b>0,00</b>      | <b>0,00</b>    |
| <b>SA00</b>        | <b>Nettoergebnis nach Zuw./Entn. Haushaltsrücklagen (Saldo 0 +/- SU23)</b>            |      |      |    |    | <b>0,00</b>         | <b>-4.000,00</b> | <b>-571,51</b> |                          |                   |                  |                |



|  | MVAG | VC QU | Ergebnisvoranschlag |    |           | Finanzierungsvoranschlag |           |           |         |
|--|------|-------|---------------------|----|-----------|--------------------------|-----------|-----------|---------|
|  |      |       | EH                  | FH | VA 2023   | VA 2022                  | RA 2021   | VA 2023   | VA 2022 |
| <b>Investive Gebarung</b>                    |      |       |                     |    |           |                          |           |           |         |
| SU 33  |      |       |                     |    |           |                          | 0,00      | 0,00      | 0,00    |
| SU 34  |      |       |                     |    |           |                          | 0,00      | 0,00      | 0,00    |
| SA2  |      |       |                     |    |           |                          | 0,00      | 0,00      | 0,00    |
| SA3  |      |       |                     |    |           |                          | 0,00      | -4.000,00 | -571,51 |
| <b>Finanzierungstätigkeit</b>                |      |       |                     |    |           |                          |           |           |         |
| SU 35  |      |       |                     |    |           |                          | 0,00      | 0,00      | 0,00    |
| SU 36  |      |       |                     |    |           |                          | 0,00      | 0,00      | 0,00    |
| SA4  |      |       |                     |    |           |                          | 0,00      | 0,00      | 0,00    |
| SA5  |      |       |                     |    |           |                          | 0,00      | -4.000,00 | -571,51 |
| <b>54 Ausbildung im Gesundheitsdienst</b>    |      |       |                     |    |           |                          |           |           |         |
| <b>543 Medizinisch-technische Dienste</b>    |      |       |                     |    |           |                          |           |           |         |
| <b>543000 Medizinisch-technische Dienste</b> |      |       |                     |    |           |                          |           |           |         |
| <b>Operative Gebarung</b>                    |      |       |                     |    |           |                          |           |           |         |
| SU 21 / 31                                   |      |       |                     |    | 0,00      | 0,00                     | 0,00      | 0,00      | 0,00    |
| 1/543000-680000                              |      |       |                     |    | 2.400,00  |                          | 1.158,90  |           |         |
| SU 22 / 32                                   |      |       |                     |    | 2.400,00  | 0,00                     | 1.158,90  | 0,00      | 0,00    |
| SA 0 / SA 1                                  |      |       |                     |    | -2.400,00 | 0,00                     | -1.158,90 | 0,00      | 0,00    |
| SU 23  |      |       |                     |    | 0,00      | 0,00                     | 0,00      | 0,00      | 0,00    |
| SA00   |      |       |                     |    | -2.400,00 | 0,00                     | -1.158,90 |           |         |
| <b>Investive Gebarung</b>                    |      |       |                     |    |           |                          |           |           |         |
| SU 33  |      |       |                     |    |           |                          | 0,00      | 0,00      | 0,00    |
| SU 34  |      |       |                     |    |           |                          | 0,00      | 0,00      | 0,00    |
| SA2  |      |       |                     |    |           |                          | 0,00      | 0,00      | 0,00    |
| SA3  |      |       |                     |    |           |                          | 0,00      | 0,00      | 0,00    |
| <b>Finanzierungstätigkeit</b>                |      |       |                     |    |           |                          |           |           |         |
| SU 35  |      |       |                     |    |           |                          | 0,00      | 0,00      | 0,00    |
| SU 36  |      |       |                     |    |           |                          | 0,00      | 0,00      | 0,00    |
| SA4  |      |       |                     |    |           |                          | 0,00      | 0,00      | 0,00    |
| SA5  |      |       |                     |    |           |                          | 0,00      | 0,00      | 0,00    |

|                               | MVAG | VC | QU | Ergebnisvoranschlag |    |         | Finanzierungsvoranschlag |         |         |         |
|-------------------------------|------|----|----|---------------------|----|---------|--------------------------|---------|---------|---------|
|                               |      |    |    | EH                  | FH | VA 2023 | VA 2022                  | RA 2021 | VA 2023 | VA 2022 |
| <b>56</b>                     |      |    |    |                     |    |         |                          |         |         |         |
|                               |      |    |    |                     |    |         |                          |         |         |         |
| <b>562</b>                    |      |    |    |                     |    |         |                          |         |         |         |
|                               |      |    |    |                     |    |         |                          |         |         |         |
| <b>562000</b>                 |      |    |    |                     |    |         |                          |         |         |         |
|                               |      |    |    |                     |    |         |                          |         |         |         |
| <b>Operative Gebarung</b>     |      |    |    |                     |    |         |                          |         |         |         |
| <b>SU 21 / 31</b>             |      |    |    |                     |    |         |                          |         |         |         |
|                               |      |    |    |                     |    |         |                          |         |         |         |
| 1/562000-752000               |      |    |    |                     |    |         |                          |         |         |         |
| <b>SU 22 / 32</b>             |      |    |    |                     |    |         |                          |         |         |         |
| <b>SA 0 / SA 1</b>            |      |    |    |                     |    |         |                          |         |         |         |
| <b>SU 23</b>                  |      |    |    |                     |    |         |                          |         |         |         |
| <b>SA00</b>                   |      |    |    |                     |    |         |                          |         |         |         |
| <b>Investive Gebarung</b>     |      |    |    |                     |    |         |                          |         |         |         |
| <b>SU 33</b>                  |      |    |    |                     |    |         |                          |         |         |         |
| <b>SU 34</b>                  |      |    |    |                     |    |         |                          |         |         |         |
| <b>SA2</b>                    |      |    |    |                     |    |         |                          |         |         |         |
| <b>SA3</b>                    |      |    |    |                     |    |         |                          |         |         |         |
| <b>Finanzierungstätigkeit</b> |      |    |    |                     |    |         |                          |         |         |         |
| <b>SU 35</b>                  |      |    |    |                     |    |         |                          |         |         |         |
| <b>SU 36</b>                  |      |    |    |                     |    |         |                          |         |         |         |
| <b>SA4</b>                    |      |    |    |                     |    |         |                          |         |         |         |
| <b>SA5</b>                    |      |    |    |                     |    |         |                          |         |         |         |
| <b>562100</b>                 |      |    |    |                     |    |         |                          |         |         |         |
|                               |      |    |    |                     |    |         |                          |         |         |         |
| <b>Operative Gebarung</b>     |      |    |    |                     |    |         |                          |         |         |         |
| <b>SU 21 / 31</b>             |      |    |    |                     |    |         |                          |         |         |         |
|                               |      |    |    |                     |    |         |                          |         |         |         |
| 1/562100-752000               |      |    |    |                     |    |         |                          |         |         |         |
| <b>SU 22 / 32</b>             |      |    |    |                     |    |         |                          |         |         |         |
| <b>SA 0 / SA 1</b>            |      |    |    |                     |    |         |                          |         |         |         |
| <b>SU 23</b>                  |      |    |    |                     |    |         |                          |         |         |         |
| <b>SA00</b>                   |      |    |    |                     |    |         |                          |         |         |         |
| <b>Investive Gebarung</b>     |      |    |    |                     |    |         |                          |         |         |         |
| <b>SU 33</b>                  |      |    |    |                     |    |         |                          |         |         |         |
| <b>SU 34</b>                  |      |    |    |                     |    |         |                          |         |         |         |
| <b>SA2</b>                    |      |    |    |                     |    |         |                          |         |         |         |
| <b>SA3</b>                    |      |    |    |                     |    |         |                          |         |         |         |
| <b>Finanzierungstätigkeit</b> |      |    |    |                     |    |         |                          |         |         |         |
| <b>SU 35</b>                  |      |    |    |                     |    |         |                          |         |         |         |

|       | MVAG | VC QU | Ergebnisvoranschlag |    |         | Finanzierungsvoranschlag |         |         |         |
|-------|------|-------|---------------------|----|---------|--------------------------|---------|---------|---------|
|       |      |       | EH                  | FH | VA 2023 | VA 2022                  | RA 2021 | VA 2023 | VA 2022 |
| SU 36 |      |       |                     |    |         |                          | 0,00    | 0,00    | 0,00    |
|       |      |       |                     |    |         |                          |         |         |         |
| SA4   |      |       |                     |    |         |                          | 0,00    | 0,00    | 0,00    |
| SA5   |      |       |                     |    |         |                          | 0,00    | -100,00 | -12,81  |

|  |   | MVAG |      | VC QU | Ergebnisvoranschlag |                   |                   | Finanzierungsvoranschlag |                    |                    |
|--|---|------|------|-------|---------------------|-------------------|-------------------|--------------------------|--------------------|--------------------|
|  |   | EH   | FH   |       | VA 2023             | VA 2022           | RA 2021           | VA 2023                  | VA 2022            | RA 2021            |
| <b>6 Straßen- und Wasserbau, Verkehr</b> |   |      |      |       |                     |                   |                   |                          |                    |                    |
| <b>61</b>                                | <b>Straßenbau</b>   |      |      |       |                     |                   |                   |                          |                    |                    |
| <b>612</b>                               | <b>Gemeindestraßen</b>  |      |      |       |                     |                   |                   |                          |                    |                    |
| <b>612000</b>                            | <b>Gemeindestraßen</b>  |      |      |       |                     |                   |                   |                          |                    |                    |
| <b>Operative Gebarung</b>                |   |      |      |       |                     |                   |                   |                          |                    |                    |
| 2/612000+808000                          | Verkauf von Waren (Hausnummern usw.)  | 2116 | 3116 | 16    | 500,00              | 300,00            | 595,00            | 500,00                   | 300,00             | 595,00             |
| 2/612000+813000                          | Erträge aus der Auflösung von Investitionszuschüssen (Kapitaltransfers)         | 2127 |      |       | 3.400,00            |                   | 1.697,24          |                          |                    |                    |
| 6/612000+829910                          | Zuführung von Operativer Gebarung   | 2116 | 3116 | 1 18  | 75.000,00           | 312.000,00        |                   | 75.000,00                | 312.000,00         |                    |
| 2/612000+829910                          | Sonstige Erträge  | 2116 | 3116 | 18    |                     |                   | 335.220,09        |                          |                    | 335.220,09         |
| 6/612000+871000                          | Kapitaltransfers aus Gemeinde-Bedarfszuweisungsmittel                           | 2121 | 3121 | 1 33  | 150.000,00          | 160.000,00        | 218.124,34        | 150.000,00               | 160.000,00         | 218.124,34         |
| <b>SU 21 / 31</b>                        | <b>Summe Erträge / Einzahlungen operative Gebarung</b>                          |      |      |       | <b>228.900,00</b>   | <b>472.300,00</b> | <b>555.636,67</b> | <b>225.500,00</b>        | <b>472.300,00</b>  | <b>553.939,43</b>  |
| 1/612000-413000                          | Hausnummernschilder   | 2221 | 3221 | 23    | 400,00              | 500,00            | 837,84            | 400,00                   | 500,00             | 837,84             |
| 1/612000-611000                          | Instandhaltung Gemeindestraßen  | 2224 | 3224 | 24    | 10.000,00           | 20.000,00         | 14.330,71         | 10.000,00                | 20.000,00          | 14.330,71          |
| 1/612000-680000                          | Planmäßige Abschreibung   | 2226 |      |       | 342.800,00          | 2.500,00          | 158.904,53        |                          |                    |                    |
| 1/612000-720000                          | Kostenbeiträge Bauhof   | 2225 | 3225 | 24    |                     | 18.400,00         | 15.128,68         |                          | 18.400,00          | 15.128,68          |
| 5/612000-729910                          | Sonstige Aufwendungen - Land- u. forstwirtschaftlicher Wegebau                  | 2225 | 3225 | 1 24  |                     |                   | 335.220,09        |                          |                    | 335.220,09         |
| 1/612000-729910                          | Sonstige Aufwendungen   | 2225 | 3225 | 24    | 75.000,00           | 312.000,00        |                   | 75.000,00                | 312.000,00         |                    |
| <b>SU 22 / 32</b>                        | <b>Summe Aufwendungen / Auszahlungen operative Gebarung</b>                     |      |      |       | <b>428.200,00</b>   | <b>353.400,00</b> | <b>524.421,85</b> | <b>85.400,00</b>         | <b>350.900,00</b>  | <b>365.517,32</b>  |
| <b>SA 0 / SA 1</b>                       | <b>(0) Nettoergebnis (21 - 22) / (1) Geldfluss operative Gebarung (31 - 32)</b> |      |      |       | <b>-199.300,00</b>  | <b>118.900,00</b> | <b>31.214,82</b>  | <b>140.100,00</b>        | <b>121.400,00</b>  | <b>188.422,11</b>  |
| <b>SU 23</b>                             | <b>Summe Haushaltsrücklagen</b>   |      |      |       | <b>0,00</b>         | <b>0,00</b>       | <b>0,00</b>       | <b>0,00</b>              | <b>0,00</b>        | <b>0,00</b>        |
| <b>SA00</b>                              | <b>Nettoergebnis nach Zuw./Entn. Haushaltsrücklagen (Saldo 0 +/- SU23)</b>      |      |      |       | <b>-199.300,00</b>  | <b>118.900,00</b> | <b>31.214,82</b>  |                          |                    |                    |
| <b>Investive Gebarung</b>                |   |      |      |       |                     |                   |                   |                          |                    |                    |
| 6/612000+301000                          | Kapitaltransfers von Ländern, Landesfonds                                       |      | 3331 | 1 33  |                     |                   |                   |                          |                    | 3.000,00           |
| <b>SU 33</b>                             | <b>Summe Einzahlungen investive Gebarung</b>                                    |      |      |       |                     |                   |                   | <b>0,00</b>              | <b>0,00</b>        | <b>3.000,00</b>    |
| 5/612000-002000                          | Gemeindestraßen u. Gemeindewege   | 3412 | 1 40 |       |                     |                   |                   | 200.000,00               | 400.000,00         | 415.166,63         |
| 5/612000-002100                          | Straßenbau ABA BA 27-Gansbach, WVA BA 10-Mauer                                  | 3412 | 1 40 |       |                     |                   |                   | 13.000,00                | 1.000,00           |                    |
| 5/612000-002200                          | Straßenbau ABA BA 28-Gerolding, WVA BA 12-Mauer                                 | 3412 | 1 40 |       |                     |                   |                   | 12.000,00                | 10.000,00          | 28.162,73          |
| 5/612000-002900                          | Nebenanlagen - Straßenbauten  | 3412 | 1 40 |       |                     |                   |                   |                          | 60.000,00          |                    |
| 5/612000-050000                          | Kabelbau ABA BA28-Gerolding, WVA BA12-Mauer                                     | 3412 | 1 40 |       |                     |                   |                   |                          | 1.000,00           |                    |
| <b>SU 34</b>                             | <b>Summe Auszahlungen investive Gebarung</b>                                    |      |      |       |                     |                   |                   | <b>225.000,00</b>        | <b>472.000,00</b>  | <b>443.329,36</b>  |
| <b>SA2</b>                               | <b>Saldo (2) Geldfluss aus der Investiven Gebarung (33 - 34)</b>                |      |      |       |                     |                   |                   | <b>-225.000,00</b>       | <b>-472.000,00</b> | <b>-440.329,36</b> |
| <b>SA3</b>                               | <b>Saldo (3) Nettofinanzierungssaldo (Saldo 1 + Saldo 2)</b>                    |      |      |       |                     |                   |                   | <b>-84.900,00</b>        | <b>-350.600,00</b> | <b>-251.907,25</b> |

|                                  | MVAG | VC | QU   | Ergebnisvoranschlag |    |           | Finanzierungsvoranschlag |            |            |             |
|----------------------------------|------|----|------|---------------------|----|-----------|--------------------------|------------|------------|-------------|
|                                  |      |    |      | EH                  | FH | VA 2023   | VA 2022                  | RA 2021    | VA 2023    | VA 2022     |
| <b>Finanzierungstätigkeit</b>    |      |    |      |                     |    |           |                          |            |            |             |
| 6/612000+346000                  |      |    |      |                     |    |           |                          |            | 600.000,00 |             |
| SU 35                            |      |    | 3514 | 1                   | 55 |           |                          |            | 600.000,00 | 0,00        |
| SU 36                            |      |    |      |                     |    |           |                          |            | 0,00       | 0,00        |
| SA4                              |      |    |      |                     |    |           |                          |            | 600.000,00 | 0,00        |
| SA5                              |      |    |      |                     |    |           |                          |            | 515.100,00 | -350.600,00 |
|                                  |      |    |      |                     |    |           |                          |            |            | -251.907,25 |
| <b>63 Schutzwasserbau</b>        |      |    |      |                     |    |           |                          |            |            |             |
| <b>631 Konkurrenzgewässer</b>    |      |    |      |                     |    |           |                          |            |            |             |
| <b>631000 Konkurrenzgewässer</b> |      |    |      |                     |    |           |                          |            |            |             |
| <b>Operative Gebarung</b>        |      |    |      |                     |    |           |                          |            |            |             |
| SU 21 / 31                       |      |    |      |                     |    | 0,00      | 0,00                     | 0,00       | 0,00       | 0,00        |
| 1/631000-752000                  |      |    | 2231 | 3231                | 26 |           | 1.500,00                 |            |            | 1.500,00    |
| SU 22 / 32                       |      |    |      |                     |    | 0,00      | 1.500,00                 | 0,00       | 0,00       | 1.500,00    |
| SA 0 / SA 1                      |      |    |      |                     |    | 0,00      | -1.500,00                | 0,00       | 0,00       | -1.500,00   |
| SU 23                            |      |    |      |                     |    | 0,00      | 0,00                     | 0,00       | 0,00       | 0,00        |
| SA00                             |      |    |      |                     |    | 0,00      | -1.500,00                | 0,00       |            |             |
| <b>Investive Gebarung</b>        |      |    |      |                     |    |           |                          |            |            |             |
| SU 33                            |      |    |      |                     |    |           |                          |            | 0,00       | 0,00        |
| SU 34                            |      |    |      |                     |    |           |                          |            | 0,00       | 0,00        |
| SA2                              |      |    |      |                     |    |           |                          |            | 0,00       | 0,00        |
| SA3                              |      |    |      |                     |    |           |                          |            | 0,00       | -1.500,00   |
| <b>Finanzierungstätigkeit</b>    |      |    |      |                     |    |           |                          |            |            |             |
| SU 35                            |      |    |      |                     |    |           |                          |            | 0,00       | 0,00        |
| SU 36                            |      |    |      |                     |    |           |                          |            | 0,00       | 0,00        |
| SA4                              |      |    |      |                     |    |           |                          |            | 0,00       | 0,00        |
| SA5                              |      |    |      |                     |    |           |                          |            | 0,00       | -1.500,00   |
|                                  |      |    |      |                     |    |           |                          |            |            | 0,00        |
| <b>633 Wildbachverbauung</b>     |      |    |      |                     |    |           |                          |            |            |             |
| <b>633000 Wildbachverbauung</b>  |      |    |      |                     |    |           |                          |            |            |             |
| <b>Operative Gebarung</b>        |      |    |      |                     |    |           |                          |            |            |             |
| SU 21 / 31                       |      |    |      |                     |    | 0,00      | 0,00                     | 0,00       | 0,00       | 0,00        |
| 1/633000-726000                  |      |    | 2225 | 3225                | 24 | 5.000,00  | 29.500,00                | 81.000,00  | 5.000,00   | 29.500,00   |
| SU 22 / 32                       |      |    |      |                     |    | 5.000,00  | 29.500,00                | 81.000,00  | 5.000,00   | 29.500,00   |
| SA 0 / SA 1                      |      |    |      |                     |    | -5.000,00 | -29.500,00               | -81.000,00 | -5.000,00  | -29.500,00  |
| SU 23                            |      |    |      |                     |    | 0,00      | 0,00                     | 0,00       | 0,00       | 0,00        |

|                               |   | MVAG VC QU |      |    | Ergebnisvoranschlag |                   |                   | Finanzierungsvoranschlag |                   |                   |
|-------------------------------|---|------------|------|----|---------------------|-------------------|-------------------|--------------------------|-------------------|-------------------|
|                               |   | EH         | FH   |    | VA 2023             | VA 2022           | RA 2021           | VA 2023                  | VA 2022           | RA 2021           |
| <b>SA00</b>                   | <b>Nettoergebnis nach Zuw./Entn. Haushaltsrücklagen (Saldo 0 +/- SU23)</b>            |            |      |    | <b>-5.000,00</b>    | <b>-29.500,00</b> | <b>-81.000,00</b> |                          |                   |                   |
| <b>Investive Gebarung</b>     |   |            |      |    |                     |                   |                   |                          |                   |                   |
| <b>SU 33</b>                  | <b>Summe Einzahlungen investive Gebarung</b>  |            |      |    |                     |                   |                   | <b>0,00</b>              | <b>0,00</b>       | <b>0,00</b>       |
| <b>SU 34</b>                  | <b>Summe Auszahlungen investive Gebarung</b>  |            |      |    |                     |                   |                   | <b>0,00</b>              | <b>0,00</b>       | <b>0,00</b>       |
| <b>SA2</b>                    | <b>Saldo (2) Geldfluss aus der Investiven Gebarung (33 – 34)</b>                      |            |      |    |                     |                   |                   | <b>0,00</b>              | <b>0,00</b>       | <b>0,00</b>       |
| <b>SA3</b>                    | <b>Saldo (3) Nettofinanzierungssaldo (Saldo 1 + Saldo 2)</b>                          |            |      |    |                     |                   |                   | <b>-5.000,00</b>         | <b>-29.500,00</b> | <b>-81.000,00</b> |
| <b>Finanzierungstätigkeit</b> |   |            |      |    |                     |                   |                   |                          |                   |                   |
| <b>SU 35</b>                  | <b>Summe Einzahlungen aus der Finanzierungstätigkeit</b>                              |            |      |    |                     |                   |                   | <b>0,00</b>              | <b>0,00</b>       | <b>0,00</b>       |
| <b>SU 36</b>                  | <b>Summe Auszahlungen aus der Finanzierungstätigkeit</b>                              |            |      |    |                     |                   |                   | <b>0,00</b>              | <b>0,00</b>       | <b>0,00</b>       |
| <b>SA4</b>                    | <b>Saldo (4) Geldfluss aus der Finanzierungstätigkeit (35 – 36)</b>                   |            |      |    |                     |                   |                   | <b>0,00</b>              | <b>0,00</b>       | <b>0,00</b>       |
| <b>SA5</b>                    | <b>Saldo (5) Geldfluss aus der voranschlagswirksamen Gebarung (Saldo 3 + Saldo 4)</b> |            |      |    |                     |                   |                   | <b>-5.000,00</b>         | <b>-29.500,00</b> | <b>-81.000,00</b> |
| <b>64</b>                     | <b>Straßenverkehr</b>   |            |      |    |                     |                   |                   |                          |                   |                   |
| <b>640</b>                    | <b>Einrichtungen und Maßnahmen nach der Straßenverkehrsordnu</b>                      |            |      |    |                     |                   |                   |                          |                   |                   |
| <b>640000</b>                 | <b>Einrichtungen und Maßnahmen nach d. Straßenverkehrsordnun</b>                      |            |      |    |                     |                   |                   |                          |                   |                   |
| <b>Operative Gebarung</b>     |   |            |      |    |                     |                   |                   |                          |                   |                   |
| 2/640000+868000               | Gemeindestraßenstrafen  | 2124       | 3124 | 16 | 100,00              | 200,00            | 100,00            | 100,00                   | 200,00            | 100,00            |
| <b>SU 21 / 31</b>             | <b>Summe Erträge / Einzahlungen operative Gebarung</b>                                |            |      |    | <b>100,00</b>       | <b>200,00</b>     | <b>100,00</b>     | <b>100,00</b>            | <b>200,00</b>     | <b>100,00</b>     |
| 1/640000-400000               | Geringwertige Wirtschaftsgüter (GWG)  | 2221       | 3221 | 23 | 4.000,00            | 3.000,00          | 2.020,41          | 4.000,00                 | 3.000,00          | 2.436,95          |
| 1/640000-680000               | Planmäßige Abschreibung   | 2226       |      |    | 4.200,00            | 2.200,00          | 2.276,63          |                          |                   |                   |
| <b>SU 22 / 32</b>             | <b>Summe Aufwendungen / Auszahlungen operative Gebarung</b>                           |            |      |    | <b>8.200,00</b>     | <b>5.200,00</b>   | <b>4.297,04</b>   | <b>4.000,00</b>          | <b>3.000,00</b>   | <b>2.436,95</b>   |
| <b>SA 0 / SA 1</b>            | <b>(0) Nettoergebnis (21 - 22) / (1) Geldfluss operative Gebarung (31 – 32)</b>       |            |      |    | <b>-8.100,00</b>    | <b>-5.000,00</b>  | <b>-4.197,04</b>  | <b>-3.900,00</b>         | <b>-2.800,00</b>  | <b>-2.336,95</b>  |
| <b>SU 23</b>                  | <b>Summe Haushaltsrücklagen</b>   |            |      |    | <b>0,00</b>         | <b>0,00</b>       | <b>0,00</b>       | <b>0,00</b>              | <b>0,00</b>       | <b>0,00</b>       |
| <b>SA00</b>                   | <b>Nettoergebnis nach Zuw./Entn. Haushaltsrücklagen (Saldo 0 +/- SU23)</b>            |            |      |    | <b>-8.100,00</b>    | <b>-5.000,00</b>  | <b>-4.197,04</b>  |                          |                   |                   |
| <b>Investive Gebarung</b>     |   |            |      |    |                     |                   |                   |                          |                   |                   |
| <b>SU 33</b>                  | <b>Summe Einzahlungen investive Gebarung</b>  |            |      |    |                     |                   |                   | <b>0,00</b>              | <b>0,00</b>       | <b>0,00</b>       |
| <b>SU 34</b>                  | <b>Summe Auszahlungen investive Gebarung</b>  |            |      |    |                     |                   |                   | <b>0,00</b>              | <b>0,00</b>       | <b>0,00</b>       |
| <b>SA2</b>                    | <b>Saldo (2) Geldfluss aus der Investiven Gebarung (33 – 34)</b>                      |            |      |    |                     |                   |                   | <b>0,00</b>              | <b>0,00</b>       | <b>0,00</b>       |
| <b>SA3</b>                    | <b>Saldo (3) Nettofinanzierungssaldo (Saldo 1 + Saldo 2)</b>                          |            |      |    |                     |                   |                   | <b>-3.900,00</b>         | <b>-2.800,00</b>  | <b>-2.336,95</b>  |
| <b>Finanzierungstätigkeit</b> |   |            |      |    |                     |                   |                   |                          |                   |                   |
| <b>SU 35</b>                  | <b>Summe Einzahlungen aus der Finanzierungstätigkeit</b>                              |            |      |    |                     |                   |                   | <b>0,00</b>              | <b>0,00</b>       | <b>0,00</b>       |
| <b>SU 36</b>                  | <b>Summe Auszahlungen aus der Finanzierungstätigkeit</b>                              |            |      |    |                     |                   |                   | <b>0,00</b>              | <b>0,00</b>       | <b>0,00</b>       |
| <b>SA4</b>                    | <b>Saldo (4) Geldfluss aus der Finanzierungstätigkeit (35 – 36)</b>                   |            |      |    |                     |                   |                   | <b>0,00</b>              | <b>0,00</b>       | <b>0,00</b>       |
| <b>SA5</b>                    | <b>Saldo (5) Geldfluss aus der voranschlagswirksamen Gebarung (Saldo 3 + Saldo 4)</b> |            |      |    |                     |                   |                   | <b>-3.900,00</b>         | <b>-2.800,00</b>  | <b>-2.336,95</b>  |

|                               |   | MVAG VC QU |      |    | Ergebnisvoranschlag |                |                  | Finanzierungsvoranschlag |                |                  |
|-------------------------------|---|------------|------|----|---------------------|----------------|------------------|--------------------------|----------------|------------------|
|                               |   | EH         | FH   |    | VA 2023             | VA 2022        | RA 2021          | VA 2023                  | VA 2022        | RA 2021          |
| <b>649</b>                    | <b>Sonstige Einrichtungen und Maßnahmen</b>   |            |      |    |                     |                |                  |                          |                |                  |
| <b>649000</b>                 | <b>Sonstige Einrichtungen und Maßnahmen</b>   |            |      |    |                     |                |                  |                          |                |                  |
| <b>Operative Gebarung</b>     |   |            |      |    |                     |                |                  |                          |                |                  |
| <b>SU 21 / 31</b>             | <b>Summe Erträge / Einzahlungen operative Gebarung</b>                                |            |      |    | <b>0,00</b>         | <b>0,00</b>    | <b>0,00</b>      | <b>0,00</b>              | <b>0,00</b>    | <b>0,00</b>      |
| 1/649000-613000               | Buswartehäuschen  | 2224       | 3224 | 24 | 500,00              | 500,00         | 1.648,44         | 500,00                   | 500,00         | 1.648,44         |
| 1/649000-670000               | Versicherungen  | 2222       | 3222 | 24 | 100,00              | 200,00         | 26,07            | 100,00                   | 200,00         | 26,07            |
| <b>SU 22 / 32</b>             | <b>Summe Aufwendungen / Auszahlungen operative Gebarung</b>                           |            |      |    | <b>600,00</b>       | <b>700,00</b>  | <b>1.674,51</b>  | <b>600,00</b>            | <b>700,00</b>  | <b>1.674,51</b>  |
| <b>SA 0 / SA 1</b>            | <b>(0) Nettoergebnis (21 - 22) / (1) Geldfluss operative Gebarung (31 - 32)</b>       |            |      |    | <b>-600,00</b>      | <b>-700,00</b> | <b>-1.674,51</b> | <b>-600,00</b>           | <b>-700,00</b> | <b>-1.674,51</b> |
| <b>SU 23</b>                  | <b>Summe Haushaltsrücklagen</b>   |            |      |    | <b>0,00</b>         | <b>0,00</b>    | <b>0,00</b>      | <b>0,00</b>              | <b>0,00</b>    | <b>0,00</b>      |
| <b>SA00</b>                   | <b>Nettoergebnis nach Zuw./Entn. Haushaltsrücklagen (Saldo 0 +/- SU23)</b>            |            |      |    | <b>-600,00</b>      | <b>-700,00</b> | <b>-1.674,51</b> |                          |                |                  |
| <b>Investive Gebarung</b>     |   |            |      |    |                     |                |                  |                          |                |                  |
| <b>SU 33</b>                  | <b>Summe Einzahlungen investive Gebarung</b>  |            |      |    |                     |                |                  | <b>0,00</b>              | <b>0,00</b>    | <b>0,00</b>      |
| <b>SU 34</b>                  | <b>Summe Auszahlungen investive Gebarung</b>  |            |      |    |                     |                |                  | <b>0,00</b>              | <b>0,00</b>    | <b>0,00</b>      |
| <b>SA2</b>                    | <b>Saldo (2) Geldfluss aus der Investiven Gebarung (33 - 34)</b>                      |            |      |    |                     |                |                  | <b>0,00</b>              | <b>0,00</b>    | <b>0,00</b>      |
| <b>SA3</b>                    | <b>Saldo (3) Nettofinanzierungssaldo (Saldo 1 + Saldo 2)</b>                          |            |      |    |                     |                |                  | <b>-600,00</b>           | <b>-700,00</b> | <b>-1.674,51</b> |
| <b>Finanzierungstätigkeit</b> |   |            |      |    |                     |                |                  |                          |                |                  |
| <b>SU 35</b>                  | <b>Summe Einzahlungen aus der Finanzierungstätigkeit</b>                              |            |      |    |                     |                |                  | <b>0,00</b>              | <b>0,00</b>    | <b>0,00</b>      |
| <b>SU 36</b>                  | <b>Summe Auszahlungen aus der Finanzierungstätigkeit</b>                              |            |      |    |                     |                |                  | <b>0,00</b>              | <b>0,00</b>    | <b>0,00</b>      |
| <b>SA4</b>                    | <b>Saldo (4) Geldfluss aus der Finanzierungstätigkeit (35 - 36)</b>                   |            |      |    |                     |                |                  | <b>0,00</b>              | <b>0,00</b>    | <b>0,00</b>      |
| <b>SA5</b>                    | <b>Saldo (5) Geldfluss aus der voranschlagswirksamen Gebarung (Saldo 3 + Saldo 4)</b> |            |      |    |                     |                |                  | <b>-600,00</b>           | <b>-700,00</b> | <b>-1.674,51</b> |
| <b>68</b>                     | <b>Post- und Telekommunikationsdienste</b>  |            |      |    |                     |                |                  |                          |                |                  |
| <b>680</b>                    | <b>Post- und Telekommunikationsdienste</b>  |            |      |    |                     |                |                  |                          |                |                  |
| <b>680000</b>                 | <b>Post- und Telekommunikationsdienste</b>  |            |      |    |                     |                |                  |                          |                |                  |
| <b>Operative Gebarung</b>     |   |            |      |    |                     |                |                  |                          |                |                  |
| <b>SU 21 / 31</b>             | <b>Summe Erträge / Einzahlungen operative Gebarung</b>                                |            |      |    | <b>0,00</b>         | <b>0,00</b>    | <b>0,00</b>      | <b>0,00</b>              | <b>0,00</b>    | <b>0,00</b>      |
| 1/680000-600000               | Beleuchtung und Strom   | 2222       | 3222 | 24 | 800,00              | 500,00         | 255,70           | 800,00                   | 500,00         | 255,70           |
| 1/680000-619000               | Instandhaltung der öffentl. Fernsprecher  | 2224       | 3224 | 24 |                     | 100,00         |                  |                          | 100,00         |                  |
| <b>SU 22 / 32</b>             | <b>Summe Aufwendungen / Auszahlungen operative Gebarung</b>                           |            |      |    | <b>800,00</b>       | <b>600,00</b>  | <b>255,70</b>    | <b>800,00</b>            | <b>600,00</b>  | <b>255,70</b>    |
| <b>SA 0 / SA 1</b>            | <b>(0) Nettoergebnis (21 - 22) / (1) Geldfluss operative Gebarung (31 - 32)</b>       |            |      |    | <b>-800,00</b>      | <b>-600,00</b> | <b>-255,70</b>   | <b>-800,00</b>           | <b>-600,00</b> | <b>-255,70</b>   |
| <b>SU 23</b>                  | <b>Summe Haushaltsrücklagen</b>   |            |      |    | <b>0,00</b>         | <b>0,00</b>    | <b>0,00</b>      | <b>0,00</b>              | <b>0,00</b>    | <b>0,00</b>      |
| <b>SA00</b>                   | <b>Nettoergebnis nach Zuw./Entn. Haushaltsrücklagen (Saldo 0 +/- SU23)</b>            |            |      |    | <b>-800,00</b>      | <b>-600,00</b> | <b>-255,70</b>   |                          |                |                  |
| <b>Investive Gebarung</b>     |   |            |      |    |                     |                |                  |                          |                |                  |
| <b>SU 33</b>                  | <b>Summe Einzahlungen investive Gebarung</b>  |            |      |    |                     |                |                  | <b>0,00</b>              | <b>0,00</b>    | <b>0,00</b>      |
| <b>SU 34</b>                  | <b>Summe Auszahlungen investive Gebarung</b>  |            |      |    |                     |                |                  | <b>0,00</b>              | <b>0,00</b>    | <b>0,00</b>      |
| <b>SA2</b>                    | <b>Saldo (2) Geldfluss aus der Investiven Gebarung (33 - 34)</b>                      |            |      |    |                     |                |                  | <b>0,00</b>              | <b>0,00</b>    | <b>0,00</b>      |
| <b>SA3</b>                    | <b>Saldo (3) Nettofinanzierungssaldo (Saldo 1 + Saldo 2)</b>                          |            |      |    |                     |                |                  | <b>-800,00</b>           | <b>-600,00</b> | <b>-255,70</b>   |

|                               | MVAG |    | VC QU  | Ergebnisvoranschlag |         |         | Finanzierungsvoranschlag |         |         |
|-------------------------------|------|----|--|---------------------|---------|---------|--------------------------|---------|---------|
|                               | EH   | FH |  | VA 2023             | VA 2022 | RA 2021 | VA 2023                  | VA 2022 | RA 2021 |
| <b>Finanzierungstätigkeit</b> |      |    |  |                     |         |         |                          |         |         |
| SU 35                         |      |    | Summe Einzahlungen aus der Finanzierungstätigkeit                              |                     |         |         | 0,00                     | 0,00    | 0,00    |
| SU 36                         |      |    | Summe Auszahlungen aus der Finanzierungstätigkeit                              |                     |         |         | 0,00                     | 0,00    | 0,00    |
| SA4                           |      |    | Saldo (4) Geldfluss aus der Finanzierungstätigkeit (35 – 36)                   |                     |         |         | 0,00                     | 0,00    | 0,00    |
| SA5                           |      |    | Saldo (5) Geldfluss aus der voranschlagswirksamen Gebarung (Saldo 3 + Saldo 4) |                     |         |         | -800,00                  | -600,00 | -255,70 |



|                               | MVAG VC QU  |      |      | Ergebnisvoranschlag |                   |                    | Finanzierungsvoranschlag |                   |                   |           |           |
|-------------------------------|---|------|------|---------------------|-------------------|--------------------|--------------------------|-------------------|-------------------|-----------|-----------|
|                               | EH  | FH   |      | VA 2023             | VA 2022           | RA 2021            | VA 2023                  | VA 2022           | RA 2021           |           |           |
| <b>7 Wirtschaftsförderung</b> |   |      |      |                     |                   |                    |                          |                   |                   |           |           |
| <b>71</b>                     | <b>Grundlagenverbesserung in der Land- und Forstwirtschaft</b>                        |      |      |                     |                   |                    |                          |                   |                   |           |           |
| <b>710</b>                    | <b>Land- und forstwirtschaftlicher Wegebau</b>  |      |      |                     |                   |                    |                          |                   |                   |           |           |
| <b>710000</b>                 | <b>Land- und forstwirtschaftlicher Wegebau</b>  |      |      |                     |                   |                    |                          |                   |                   |           |           |
| <b>Operative Gebarung</b>     |   |      |      |                     |                   |                    |                          |                   |                   |           |           |
| 2/710000+813000               | Erträge aus der Auflösung von Investitionszuschüssen (Kapitaltransfers)               | 2127 |      | 1.000,00            |                   | 183,24             |                          |                   |                   |           |           |
| 6/710000+829910               | Zuführung von Operativer Gebarung   | 2116 | 3116 | 1                   | 18                | 4.000,00           | 12.000,00                | 23.281,56         | 4.000,00          | 12.000,00 | 23.281,56 |
| 6/710000+871000               | Kapitaltransfers aus Gemeinde-Bedarfszuweisungsmittel                                 | 2121 | 3121 | 1                   | 33                | 3.000,00           | 9.000,00                 | 3.000,00          | 3.000,00          | 9.000,00  | 3.000,00  |
| <b>SU 21 / 31</b>             | <b>Summe Erträge / Einzahlungen operative Gebarung</b>                                |      |      | <b>8.000,00</b>     | <b>21.000,00</b>  | <b>26.464,80</b>   | <b>7.000,00</b>          | <b>21.000,00</b>  | <b>26.281,56</b>  |           |           |
| 1/710000-611000               | Instandhaltung Land- und Forstwegenetz  | 2224 | 3224 | 24                  |                   | 30.000,00          | 37.000,00                | 24.694,13         | 30.000,00         | 37.000,00 | 24.935,03 |
| 1/710000-680000               | Planmäßige Abschreibung   | 2226 |      |                     |                   | 509.000,00         |                          | 254.504,33        |                   |           |           |
| 1/710000-729910               | Sonstige Aufwendungen   | 2225 | 3225 | 24                  |                   | 4.000,00           | 12.000,00                | 23.281,56         | 4.000,00          | 12.000,00 | 23.281,56 |
| <b>SU 22 / 32</b>             | <b>Summe Aufwendungen / Auszahlungen operative Gebarung</b>                           |      |      | <b>543.000,00</b>   | <b>49.000,00</b>  | <b>302.480,02</b>  | <b>34.000,00</b>         | <b>49.000,00</b>  | <b>48.216,59</b>  |           |           |
| <b>SA 0 / SA 1</b>            | <b>(0) Nettoergebnis (21 - 22) / (1) Geldfluss operative Gebarung (31 - 32)</b>       |      |      | <b>-535.000,00</b>  | <b>-28.000,00</b> | <b>-276.015,22</b> | <b>-27.000,00</b>        | <b>-28.000,00</b> | <b>-21.935,03</b> |           |           |
| <b>SU 23</b>                  | <b>Summe Haushaltsrücklagen</b>   |      |      | <b>0,00</b>         | <b>0,00</b>       | <b>0,00</b>        | <b>0,00</b>              | <b>0,00</b>       | <b>0,00</b>       |           |           |
| <b>SA00</b>                   | <b>Nettoergebnis nach Zuw./Entn. Haushaltsrücklagen (Saldo 0 +/- SU23)</b>            |      |      | <b>-535.000,00</b>  | <b>-28.000,00</b> | <b>-276.015,22</b> |                          |                   |                   |           |           |
| <b>Investive Gebarung</b>     |   |      |      |                     |                   |                    |                          |                   |                   |           |           |
| 6/710000+301000               | Kapitaltransfers von Ländern, Landesfonds und Landeskammern                           | 3331 | 1    | 33                  |                   |                    | 3.000,00                 | 9.000,00          |                   |           |           |
| <b>SU 33</b>                  | <b>Summe Einzahlungen investive Gebarung</b>  |      |      |                     |                   |                    | <b>3.000,00</b>          | <b>9.000,00</b>   | <b>0,00</b>       |           |           |
| 5/710000-002000               | Aufschl. Straßen und Gemeindewege ABB   | 3412 | 1    | 40                  |                   |                    | 10.000,00                | 30.000,00         |                   | 26.281,56 |           |
| <b>SU 34</b>                  | <b>Summe Auszahlungen investive Gebarung</b>  |      |      |                     |                   |                    | <b>10.000,00</b>         | <b>30.000,00</b>  | <b>26.281,56</b>  |           |           |
| <b>SA2</b>                    | <b>Saldo (2) Geldfluss aus der Investiven Gebarung (33 - 34)</b>                      |      |      |                     |                   |                    | <b>-7.000,00</b>         | <b>-21.000,00</b> | <b>-26.281,56</b> |           |           |
| <b>SA3</b>                    | <b>Saldo (3) Nettofinanzierungssaldo (Saldo 1 + Saldo 2)</b>                          |      |      |                     |                   |                    | <b>-34.000,00</b>        | <b>-49.000,00</b> | <b>-48.216,59</b> |           |           |
| <b>Finanzierungstätigkeit</b> |   |      |      |                     |                   |                    |                          |                   |                   |           |           |
| <b>SU 35</b>                  | <b>Summe Einzahlungen aus der Finanzierungstätigkeit</b>                              |      |      |                     |                   |                    | <b>0,00</b>              | <b>0,00</b>       | <b>0,00</b>       |           |           |
| <b>SU 36</b>                  | <b>Summe Auszahlungen aus der Finanzierungstätigkeit</b>                              |      |      |                     |                   |                    | <b>0,00</b>              | <b>0,00</b>       | <b>0,00</b>       |           |           |
| <b>SA4</b>                    | <b>Saldo (4) Geldfluss aus der Finanzierungstätigkeit (35 - 36)</b>                   |      |      |                     |                   |                    | <b>0,00</b>              | <b>0,00</b>       | <b>0,00</b>       |           |           |
| <b>SA5</b>                    | <b>Saldo (5) Geldfluss aus der voranschlagswirksamen Gebarung (Saldo 3 + Saldo 4)</b> |      |      |                     |                   |                    | <b>-34.000,00</b>        | <b>-49.000,00</b> | <b>-48.216,59</b> |           |           |

|                               | MVAG  | VC   | QU   | Ergebnisvoranschlag |                  |                  | Finanzierungsvoranschlag |                  |                  |                   |
|-------------------------------|---|------|------|---------------------|------------------|------------------|--------------------------|------------------|------------------|-------------------|
|                               |   |      |      | EH                  | FH               | VA 2023          | VA 2022                  | RA 2021          | VA 2023          | VA 2022           |
| <b>74</b>                     | <b>Sonstige Förderung der Land- und Forstwirtschaft</b>                               |      |      |                     |                  |                  |                          |                  |                  |                   |
| <b>749</b>                    | <b>Sonstige Einrichtungen und Maßnahmen</b>   |      |      |                     |                  |                  |                          |                  |                  |                   |
| <b>749000</b>                 | <b>Sonstige Einrichtungen und Maßnahmen</b>   |      |      |                     |                  |                  |                          |                  |                  |                   |
| <b>Operative Gebarung</b>     |   |      |      |                     |                  |                  |                          |                  |                  |                   |
| 2/749000+829000               | Sonstige Erträge  | 2116 | 3116 | 18                  |                  | 100,00           |                          |                  | 100,00           |                   |
| <b>SU 21 / 31</b>             | <b>Summe Erträge / Einzahlungen operative Gebarung</b>                                |      |      |                     | <b>0,00</b>      | <b>100,00</b>    | <b>0,00</b>              | <b>0,00</b>      | <b>100,00</b>    | <b>0,00</b>       |
| 1/749000-757000               | Transfer an Private Organisationen (Rinder)   | 2234 | 3234 | 27                  | 8.000,00         | 8.000,00         | 13.689,00                | 8.000,00         | 8.000,00         | 13.689,00         |
| 1/749000-757100               | Transfers an private Organisationen ohne Erwerbszweck (Schweine)                      | 2234 | 3234 | 27                  |                  | 500,00           |                          |                  | 500,00           |                   |
| 1/749000-757200               | Transfers an private Organisationen ohne Erwerbszweck (Katzen)                        | 2234 | 3234 | 27                  | 200,00           | 600,00           | 240,00                   | 200,00           | 600,00           | 240,00            |
| <b>SU 22 / 32</b>             | <b>Summe Aufwendungen / Auszahlungen operative Gebarung</b>                           |      |      |                     | <b>8.200,00</b>  | <b>9.100,00</b>  | <b>13.929,00</b>         | <b>8.200,00</b>  | <b>9.100,00</b>  | <b>13.929,00</b>  |
| <b>SA 0 / SA 1</b>            | <b>(0) Nettoergebnis (21 - 22) / (1) Geldfluss operative Gebarung (31 - 32)</b>       |      |      |                     | <b>-8.200,00</b> | <b>-9.000,00</b> | <b>-13.929,00</b>        | <b>-8.200,00</b> | <b>-9.000,00</b> | <b>-13.929,00</b> |
| <b>SU 23</b>                  | <b>Summe Haushaltsrücklagen</b>   |      |      |                     | <b>0,00</b>      | <b>0,00</b>      | <b>0,00</b>              | <b>0,00</b>      | <b>0,00</b>      | <b>0,00</b>       |
| <b>SA00</b>                   | <b>Nettoergebnis nach Zuw./Entn. Haushaltsrücklagen (Saldo 0 +/- SU23)</b>            |      |      |                     | <b>-8.200,00</b> | <b>-9.000,00</b> | <b>-13.929,00</b>        |                  |                  |                   |
| <b>Investive Gebarung</b>     |   |      |      |                     |                  |                  |                          |                  |                  |                   |
| <b>SU 33</b>                  | <b>Summe Einzahlungen investive Gebarung</b>  |      |      |                     |                  |                  |                          | <b>0,00</b>      | <b>0,00</b>      | <b>0,00</b>       |
| <b>SU 34</b>                  | <b>Summe Auszahlungen investive Gebarung</b>  |      |      |                     |                  |                  |                          | <b>0,00</b>      | <b>0,00</b>      | <b>0,00</b>       |
| <b>SA2</b>                    | <b>Saldo (2) Geldfluss aus der Investiven Gebarung (33 - 34)</b>                      |      |      |                     |                  |                  |                          | <b>0,00</b>      | <b>0,00</b>      | <b>0,00</b>       |
| <b>SA3</b>                    | <b>Saldo (3) Nettofinanzierungssaldo (Saldo 1 + Saldo 2)</b>                          |      |      |                     |                  |                  |                          | <b>-8.200,00</b> | <b>-9.000,00</b> | <b>-13.929,00</b> |
| <b>Finanzierungstätigkeit</b> |   |      |      |                     |                  |                  |                          |                  |                  |                   |
| <b>SU 35</b>                  | <b>Summe Einzahlungen aus der Finanzierungstätigkeit</b>                              |      |      |                     |                  |                  |                          | <b>0,00</b>      | <b>0,00</b>      | <b>0,00</b>       |
| <b>SU 36</b>                  | <b>Summe Auszahlungen aus der Finanzierungstätigkeit</b>                              |      |      |                     |                  |                  |                          | <b>0,00</b>      | <b>0,00</b>      | <b>0,00</b>       |
| <b>SA4</b>                    | <b>Saldo (4) Geldfluss aus der Finanzierungstätigkeit (35 - 36)</b>                   |      |      |                     |                  |                  |                          | <b>0,00</b>      | <b>0,00</b>      | <b>0,00</b>       |
| <b>SA5</b>                    | <b>Saldo (5) Geldfluss aus der voranschlagswirksamen Gebarung (Saldo 3 + Saldo 4)</b> |      |      |                     |                  |                  |                          | <b>-8.200,00</b> | <b>-9.000,00</b> | <b>-13.929,00</b> |
| <b>75</b>                     | <b>Förderung der Energiewirtschaft</b>  |      |      |                     |                  |                  |                          |                  |                  |                   |
| <b>751</b>                    | <b>Elektrizität</b>   |      |      |                     |                  |                  |                          |                  |                  |                   |
| <b>751000</b>                 | <b>Energieträger</b>  |      |      |                     |                  |                  |                          |                  |                  |                   |
| <b>Operative Gebarung</b>     |   |      |      |                     |                  |                  |                          |                  |                  |                   |
| <b>SU 21 / 31</b>             | <b>Summe Erträge / Einzahlungen operative Gebarung</b>                                |      |      |                     | <b>0,00</b>      | <b>0,00</b>      | <b>0,00</b>              | <b>0,00</b>      | <b>0,00</b>      | <b>0,00</b>       |
| 1/751000-728000               | Energiebericht und Rechnungsinfo  | 2225 | 3225 | 24                  | 300,00           | 400,00           | 262,08                   | 300,00           | 400,00           | 262,08            |
| 1/751000-728100               | Energieeffizienzgesetz  | 2225 | 3225 | 24                  | 1.500,00         | 1.500,00         | 1.439,40                 | 1.500,00         | 1.500,00         | 1.439,40          |
| <b>SU 22 / 32</b>             | <b>Summe Aufwendungen / Auszahlungen operative Gebarung</b>                           |      |      |                     | <b>1.800,00</b>  | <b>1.900,00</b>  | <b>1.701,48</b>          | <b>1.800,00</b>  | <b>1.900,00</b>  | <b>1.701,48</b>   |
| <b>SA 0 / SA 1</b>            | <b>(0) Nettoergebnis (21 - 22) / (1) Geldfluss operative Gebarung (31 - 32)</b>       |      |      |                     | <b>-1.800,00</b> | <b>-1.900,00</b> | <b>-1.701,48</b>         | <b>-1.800,00</b> | <b>-1.900,00</b> | <b>-1.701,48</b>  |
| <b>SU 23</b>                  | <b>Summe Haushaltsrücklagen</b>   |      |      |                     | <b>0,00</b>      | <b>0,00</b>      | <b>0,00</b>              | <b>0,00</b>      | <b>0,00</b>      | <b>0,00</b>       |

|                               | MVAG | VC QU | Ergebnisvoranschlag  |              |         | Finanzierungsvoranschlag |                  |                  |           |           |           |
|-------------------------------|------|-------|--|--------------|---------|--------------------------|------------------|------------------|-----------|-----------|-----------|
|                               |      |       | EH   | FH           | VA 2023 | VA 2022                  | RA 2021          | VA 2023          | VA 2022   | RA 2021   |           |
| <b>SA00</b>                   |      |       | <b>Nettoergebnis nach Zuw./Entn. Haushaltsrücklagen (Saldo 0 +/- SU23)</b>     |              |         | <b>-1.800,00</b>         | <b>-1.900,00</b> | <b>-1.701,48</b> |           |           |           |
| <b>Investive Gebarung</b>     |      |       |  |              |         |                          |                  |                  |           |           |           |
| <b>SU 33</b>                  |      |       | Summe Einzahlungen investive Gebarung  |              |         |                          |                  |                  | 0,00      | 0,00      | 0,00      |
| <b>SU 34</b>                  |      |       | Summe Auszahlungen investive Gebarung  |              |         |                          |                  |                  | 0,00      | 0,00      | 0,00      |
| <b>SA2</b>                    |      |       | Saldo (2) Geldfluss aus der Investiven Gebarung (33 – 34)                      |              |         |                          |                  |                  | 0,00      | 0,00      | 0,00      |
| <b>SA3</b>                    |      |       | Saldo (3) Nettofinanzierungssaldo (Saldo 1 + Saldo 2)                          |              |         |                          |                  |                  | -1.800,00 | -1.900,00 | -1.701,48 |
| <b>Finanzierungstätigkeit</b> |      |       |  |              |         |                          |                  |                  |           |           |           |
| <b>SU 35</b>                  |      |       | Summe Einzahlungen aus der Finanzierungstätigkeit                              |              |         |                          |                  |                  | 0,00      | 0,00      | 0,00      |
| <b>SU 36</b>                  |      |       | Summe Auszahlungen aus der Finanzierungstätigkeit                              |              |         |                          |                  |                  | 0,00      | 0,00      | 0,00      |
| <b>SA4</b>                    |      |       | Saldo (4) Geldfluss aus der Finanzierungstätigkeit (35 – 36)                   |              |         |                          |                  |                  | 0,00      | 0,00      | 0,00      |
| <b>SA5</b>                    |      |       | Saldo (5) Geldfluss aus der voranschlagswirksamen Gebarung (Saldo 3 + Saldo 4) |              |         |                          |                  |                  | -1.800,00 | -1.900,00 | -1.701,48 |
| <b>759</b>                    |      |       | <b>Sonstige Energieträger</b>  |              |         |                          |                  |                  |           |           |           |
| <b>759000</b>                 |      |       | <b>Einergiegemeinschaften</b>  |              |         |                          |                  |                  |           |           |           |
| <b>Operative Gebarung</b>     |      |       |  |              |         |                          |                  |                  |           |           |           |
| <b>SU 21 / 31</b>             |      |       | Summe Erträge / Einzahlungen operative Gebarung                                |              |         | 0,00                     | 0,00             | 0,00             | 0,00      | 0,00      | 0,00      |
| 1/759000-728000               |      |       | Entgelte für sonstige Leistungen   | 2225 3225 24 | 500,00  | 500,00                   |                  |                  | 500,00    | 500,00    |           |
| <b>SU 22 / 32</b>             |      |       | Summe Aufwendungen / Auszahlungen operative Gebarung                           |              |         | 500,00                   | 500,00           | 0,00             | 500,00    | 500,00    | 0,00      |
| <b>SA 0 / SA 1</b>            |      |       | (0) Nettoergebnis (21 - 22) / (1) Geldfluss operative Gebarung (31 – 32)       |              |         | -500,00                  | -500,00          | 0,00             | -500,00   | -500,00   | 0,00      |
| <b>SU 23</b>                  |      |       | Summe Haushaltsrücklagen   |              |         | 0,00                     | 0,00             | 0,00             | 0,00      | 0,00      | 0,00      |
| <b>SA00</b>                   |      |       | Nettoergebnis nach Zuw./Entn. Haushaltsrücklagen (Saldo 0 +/- SU23)            |              |         | -500,00                  | -500,00          | 0,00             |           |           |           |
| <b>Investive Gebarung</b>     |      |       |  |              |         |                          |                  |                  |           |           |           |
| <b>SU 33</b>                  |      |       | Summe Einzahlungen investive Gebarung  |              |         |                          |                  |                  | 0,00      | 0,00      | 0,00      |
| <b>SU 34</b>                  |      |       | Summe Auszahlungen investive Gebarung  |              |         |                          |                  |                  | 0,00      | 0,00      | 0,00      |
| <b>SA2</b>                    |      |       | Saldo (2) Geldfluss aus der Investiven Gebarung (33 – 34)                      |              |         |                          |                  |                  | 0,00      | 0,00      | 0,00      |
| <b>SA3</b>                    |      |       | Saldo (3) Nettofinanzierungssaldo (Saldo 1 + Saldo 2)                          |              |         |                          |                  |                  | -500,00   | -500,00   | 0,00      |
| <b>Finanzierungstätigkeit</b> |      |       |  |              |         |                          |                  |                  |           |           |           |
| <b>SU 35</b>                  |      |       | Summe Einzahlungen aus der Finanzierungstätigkeit                              |              |         |                          |                  |                  | 0,00      | 0,00      | 0,00      |
| <b>SU 36</b>                  |      |       | Summe Auszahlungen aus der Finanzierungstätigkeit                              |              |         |                          |                  |                  | 0,00      | 0,00      | 0,00      |
| <b>SA4</b>                    |      |       | Saldo (4) Geldfluss aus der Finanzierungstätigkeit (35 – 36)                   |              |         |                          |                  |                  | 0,00      | 0,00      | 0,00      |
| <b>SA5</b>                    |      |       | Saldo (5) Geldfluss aus der voranschlagswirksamen Gebarung (Saldo 3 + Saldo 4) |              |         |                          |                  |                  | -500,00   | -500,00   | 0,00      |

|                               | MVAG  | VC QU     | Ergebnisvoranschlag |                |                | Finanzierungsvoranschlag |                |                |                |
|-------------------------------|---|-----------|---------------------|----------------|----------------|--------------------------|----------------|----------------|----------------|
|                               |   |           | EH                  | FH             | VA 2023        | VA 2022                  | RA 2021        | VA 2023        | VA 2022        |
| <b>77</b>                     | <b>Förderung des Fremdenverkehrs</b>  |           |                     |                |                |                          |                |                |                |
| <b>770</b>                    | <b>Einrichtungen zur Förderung des Fremdenverkehrs</b>                                |           |                     |                |                |                          |                |                |                |
| <b>770000</b>                 | <b>Einrichtungen zur Förderung des Fremdenverkehrs</b>                                |           |                     |                |                |                          |                |                |                |
| <b>Operative Gebarung</b>     |   |           |                     |                |                |                          |                |                |                |
| <b>SU 21 / 31</b>             | <b>Summe Erträge / Einzahlungen operative Gebarung</b>                                |           |                     |                | <b>0,00</b>    | <b>0,00</b>              | <b>0,00</b>    | <b>0,00</b>    | <b>0,00</b>    |
| 1/770000-454000               | Reinigungsmittel  | 2221 3221 | 23                  |                |                | 100,00                   |                | 100,00         |                |
| 1/770000-600000               | Beleuchtung und Strom Infostand   | 2222 3222 | 24                  | 600,00         | 200,00         |                          | 188,33         | 600,00         | 200,00         |
| 1/770000-614000               | Instandhaltung Gebäude  | 2224 3224 | 24                  | 100,00         | 100,00         |                          |                | 100,00         | 100,00         |
| 1/770000-670000               | Versicherungen  | 2222 3222 | 24                  | 100,00         | 100,00         | 84,22                    |                | 100,00         | 100,00         |
| 1/770000-700000               | Wasserbezug als Betriebskosten  | 2223 3223 | 24                  |                | 100,00         |                          |                | 100,00         |                |
| 1/770000-710000               | Öffentliche Abgaben (Ausgaben), ohne<br>Gebühren gemäß FAG                            | 2225 3225 | 24                  |                | 100,00         |                          |                | 100,00         |                |
| 1/770000-711000               | Geb. für die Ben. von Gde.Einricht-<br>u. -anlag. gem. FAG (Ausgabe)                  | 2225 3225 | 24                  |                | 100,00         |                          |                | 100,00         |                |
| 1/770000-728000               | Entgelte für sonstige Leistungen  | 2225 3225 | 24                  |                | 100,00         |                          |                | 100,00         |                |
| <b>SU 22 / 32</b>             | <b>Summe Aufwendungen / Auszahlungen operative Gebarung</b>                           |           |                     | <b>800,00</b>  | <b>900,00</b>  | <b>272,55</b>            | <b>800,00</b>  | <b>900,00</b>  | <b>272,55</b>  |
| <b>SA 0 / SA 1</b>            | <b>(0) Nettoergebnis (21 - 22) / (1) Geldfluss operative Gebarung (31 - 32)</b>       |           |                     | <b>-800,00</b> | <b>-900,00</b> | <b>-272,55</b>           | <b>-800,00</b> | <b>-900,00</b> | <b>-272,55</b> |
| <b>SU 23</b>                  | <b>Summe Haushaltsrücklagen</b>   |           |                     | <b>0,00</b>    | <b>0,00</b>    | <b>0,00</b>              | <b>0,00</b>    | <b>0,00</b>    | <b>0,00</b>    |
| <b>SA00</b>                   | <b>Nettoergebnis nach Zuw./Entn. Haushaltsrücklagen (Saldo 0 +/- SU23)</b>            |           |                     | <b>-800,00</b> | <b>-900,00</b> | <b>-272,55</b>           |                |                |                |
| <b>Investive Gebarung</b>     |   |           |                     |                |                |                          |                |                |                |
| <b>SU 33</b>                  | <b>Summe Einzahlungen investive Gebarung</b>  |           |                     |                |                |                          | <b>0,00</b>    | <b>0,00</b>    | <b>0,00</b>    |
| <b>SU 34</b>                  | <b>Summe Auszahlungen investive Gebarung</b>  |           |                     |                |                |                          | <b>0,00</b>    | <b>0,00</b>    | <b>0,00</b>    |
| <b>SA2</b>                    | <b>Saldo (2) Geldfluss aus der Investiven Gebarung (33 - 34)</b>                      |           |                     |                |                |                          | <b>0,00</b>    | <b>0,00</b>    | <b>0,00</b>    |
| <b>SA3</b>                    | <b>Saldo (3) Nettofinanzierungssaldo (Saldo 1 + Saldo 2)</b>                          |           |                     |                |                |                          | <b>-800,00</b> | <b>-900,00</b> | <b>-272,55</b> |
| <b>Finanzierungstätigkeit</b> |   |           |                     |                |                |                          |                |                |                |
| <b>SU 35</b>                  | <b>Summe Einzahlungen aus der Finanzierungstätigkeit</b>                              |           |                     |                |                |                          | <b>0,00</b>    | <b>0,00</b>    | <b>0,00</b>    |
| <b>SU 36</b>                  | <b>Summe Auszahlungen aus der Finanzierungstätigkeit</b>                              |           |                     |                |                |                          | <b>0,00</b>    | <b>0,00</b>    | <b>0,00</b>    |
| <b>SA4</b>                    | <b>Saldo (4) Geldfluss aus der Finanzierungstätigkeit (35 - 36)</b>                   |           |                     |                |                |                          | <b>0,00</b>    | <b>0,00</b>    | <b>0,00</b>    |
| <b>SA5</b>                    | <b>Saldo (5) Geldfluss aus der voranschlagswirksamen Gebarung (Saldo 3 + Saldo 4)</b> |           |                     |                |                |                          | <b>-800,00</b> | <b>-900,00</b> | <b>-272,55</b> |
| <b>771</b>                    | <b>Maßnahmen zur Förderung des Fremdenverkehrs</b>                                    |           |                     |                |                |                          |                |                |                |
| <b>771000</b>                 | <b>Maßnahmen zur Förderung des Fremdenverkehrs</b>                                    |           |                     |                |                |                          |                |                |                |
| <b>Operative Gebarung</b>     |   |           |                     |                |                |                          |                |                |                |
| 2/771000+816000               | Kostenbeiträge für sonstige Leistungen<br>(Statistik)                                 | 2114 3114 | 13                  | 100,00         | 100,00         | 65,86                    | 100,00         | 100,00         | 65,86          |
| <b>SU 21 / 31</b>             | <b>Summe Erträge / Einzahlungen operative Gebarung</b>                                |           |                     | <b>100,00</b>  | <b>100,00</b>  | <b>65,86</b>             | <b>100,00</b>  | <b>100,00</b>  | <b>65,86</b>   |
| 1/771000-400000               | Geringwertige Wirtschaftsgüter (GWG)  | 2221 3221 | 23                  | 500,00         | 900,00         |                          | 500,00         | 900,00         |                |
| 1/771000-413000               | Prospekte   | 2221 3221 | 23                  | 1.000,00       | 3.000,00       |                          | 1.000,00       | 3.000,00       |                |

|                               |   | MVAG |      | VC QU | Ergebnisvoranschlag |                   |                   | Finanzierungsvoranschlag |                   |                   |
|-------------------------------|---|------|------|-------|---------------------|-------------------|-------------------|--------------------------|-------------------|-------------------|
|                               |   | EH   | FH   |       | VA 2023             | VA 2022           | RA 2021           | VA 2023                  | VA 2022           | RA 2021           |
| 1/771000-613000               | Instandhaltung von sonstigen Grundstückseinrichtungen                                 | 2224 | 3224 | 24    | 1.000,00            | 1.000,00          | 1.050,00          | 1.000,00                 | 1.000,00          | 1.050,00          |
| 1/771000-680000               | Planmäßige Abschreibung   | 2226 |      |       | 3.600,00            | 1.800,00          | 1.826,20          |                          |                   |                   |
| 1/771000-728000               | Insertionen u. dgl.   | 2225 | 3225 | 24    | 1.000,00            | 2.000,00          | 536,52            | 1.000,00                 | 2.000,00          | 536,52            |
| 1/771000-757000               | LEADER - Arbeitskreis Wachau LEADER - Verein Wachau-DW                                | 2234 | 3234 | 27    | 7.100,00            | 7.200,00          | 7.583,33          | 7.100,00                 | 7.200,00          | 7.583,33          |
| 1/771000-757100               | Beitrag Regionalverband NÖ Mitte  | 2234 | 3234 | 27    |                     | 100,00            |                   |                          | 100,00            |                   |
| 1/771000-757300               | Beitrag Umweltberatung Alpenvorland   | 2234 | 3234 | 27    |                     | 100,00            |                   |                          | 100,00            |                   |
| 1/771000-757400               | Beitrag Tourismusregion Melker Alpenvorland   | 2234 | 3234 | 27    | 1.800,00            | 1.900,00          | 1.721,33          | 1.800,00                 | 1.900,00          | 1.721,33          |
| 1/771000-757500               | Arbeitsgemeinschaft Ländlicher Raum Mitgliedsbeitrag                                  | 2234 | 3234 | 27    |                     | 100,00            |                   |                          | 100,00            |                   |
| 1/771000-757600               | Musikimpuls Dunkelsteinerwald   | 2234 | 3234 | 27    |                     | 2.500,00          | 38,71             |                          | 2.500,00          | 38,71             |
| 1/771000-757700               | KLAR!   | 2234 | 3234 | 27    | 700,00              | 700,00            |                   | 700,00                   | 700,00            |                   |
| <b>SU 22 / 32</b>             | <b>Summe Aufwendungen / Auszahlungen operative Gebarung</b>                           |      |      |       | <b>16.700,00</b>    | <b>21.300,00</b>  | <b>12.756,09</b>  | <b>13.100,00</b>         | <b>19.500,00</b>  | <b>10.929,89</b>  |
| <b>SA 0 / SA 1</b>            | <b>(0) Nettoergebnis (21 - 22) / (1) Geldfluss operative Gebarung (31 - 32)</b>       |      |      |       | <b>-16.600,00</b>   | <b>-21.200,00</b> | <b>-12.690,23</b> | <b>-13.000,00</b>        | <b>-19.400,00</b> | <b>-10.864,03</b> |
| <b>SU 23</b>                  | <b>Summe Haushaltsrücklagen</b>   |      |      |       | <b>0,00</b>         | <b>0,00</b>       | <b>0,00</b>       | <b>0,00</b>              | <b>0,00</b>       | <b>0,00</b>       |
| <b>SA00</b>                   | <b>Nettoergebnis nach Zuw./Entn. Haushaltsrücklagen (Saldo 0 +/- SU23)</b>            |      |      |       | <b>-16.600,00</b>   | <b>-21.200,00</b> | <b>-12.690,23</b> |                          |                   |                   |
| <b>Investive Gebarung</b>     |   |      |      |       |                     |                   |                   |                          |                   |                   |
| <b>SU 33</b>                  | <b>Summe Einzahlungen investive Gebarung</b>  |      |      |       |                     |                   |                   | <b>0,00</b>              | <b>0,00</b>       | <b>0,00</b>       |
| 1/771000-002000               | Wanderwege  |      | 3412 | 2 40  |                     |                   |                   | 500,00                   | 500,00            | 42,82             |
| <b>SU 34</b>                  | <b>Summe Auszahlungen investive Gebarung</b>  |      |      |       |                     |                   |                   | <b>500,00</b>            | <b>500,00</b>     | <b>42,82</b>      |
| <b>SA2</b>                    | <b>Saldo (2) Geldfluss aus der Investiven Gebarung (33 - 34)</b>                      |      |      |       |                     |                   |                   | <b>-500,00</b>           | <b>-500,00</b>    | <b>-42,82</b>     |
| <b>SA3</b>                    | <b>Saldo (3) Nettofinanzierungssaldo (Saldo 1 + Saldo 2)</b>                          |      |      |       |                     |                   |                   | <b>-13.500,00</b>        | <b>-19.900,00</b> | <b>-10.906,85</b> |
| <b>Finanzierungstätigkeit</b> |   |      |      |       |                     |                   |                   |                          |                   |                   |
| <b>SU 35</b>                  | <b>Summe Einzahlungen aus der Finanzierungstätigkeit</b>                              |      |      |       |                     |                   |                   | <b>0,00</b>              | <b>0,00</b>       | <b>0,00</b>       |
| <b>SU 36</b>                  | <b>Summe Auszahlungen aus der Finanzierungstätigkeit</b>                              |      |      |       |                     |                   |                   | <b>0,00</b>              | <b>0,00</b>       | <b>0,00</b>       |
| <b>SA4</b>                    | <b>Saldo (4) Geldfluss aus der Finanzierungstätigkeit (35 - 36)</b>                   |      |      |       |                     |                   |                   | <b>0,00</b>              | <b>0,00</b>       | <b>0,00</b>       |
| <b>SA5</b>                    | <b>Saldo (5) Geldfluss aus der voranschlagswirksamen Gebarung (Saldo 3 + Saldo 4)</b> |      |      |       |                     |                   |                   | <b>-13.500,00</b>        | <b>-19.900,00</b> | <b>-10.906,85</b> |
| <b>78</b>                     | <b>Förderung von Handel, Gewerbe und Industrie</b>                                    |      |      |       |                     |                   |                   |                          |                   |                   |
| <b>782</b>                    | <b>Wirtschaftspolitische Maßnahmen</b>  |      |      |       |                     |                   |                   |                          |                   |                   |
| <b>782000</b>                 | <b>Wirtschaftspolitische Maßnahmen</b>  |      |      |       |                     |                   |                   |                          |                   |                   |
| <b>Operative Gebarung</b>     |   |      |      |       |                     |                   |                   |                          |                   |                   |
| <b>SU 21 / 31</b>             | <b>Summe Erträge / Einzahlungen operative Gebarung</b>                                |      |      |       | <b>0,00</b>         | <b>0,00</b>       | <b>0,00</b>       | <b>0,00</b>              | <b>0,00</b>       | <b>0,00</b>       |
| 1/782000-757000               | Transfer an Private Organisationen (Lehrlingsausbildung)                              | 2234 | 3234 | 27    | 1.000,00            | 1.000,00          |                   | 1.000,00                 | 1.000,00          |                   |
| <b>SU 22 / 32</b>             | <b>Summe Aufwendungen / Auszahlungen operative Gebarung</b>                           |      |      |       | <b>1.000,00</b>     | <b>1.000,00</b>   | <b>0,00</b>       | <b>1.000,00</b>          | <b>1.000,00</b>   | <b>0,00</b>       |

|                               | MVAG | VC QU | Ergebnisvoranschlag  |      |         | Finanzierungsvoranschlag |           |            |           |           |            |
|-------------------------------|------|-------|--|------|---------|--------------------------|-----------|------------|-----------|-----------|------------|
|                               |      |       | EH   | FH   | VA 2023 | VA 2022                  | RA 2021   | VA 2023    | VA 2022   | RA 2021   |            |
| SA 0 / SA 1                   |      |       | (0) Nettoergebnis (21 - 22) / (1) Geldfluss operative Gebarung (31 - 32)       |      |         | -1.000,00                | -1.000,00 | 0,00       | -1.000,00 | -1.000,00 | 0,00       |
| SU 23                         |      |       | Summe Haushaltsrücklagen   |      |         | 0,00                     | 0,00      | 0,00       | 0,00      | 0,00      | 0,00       |
| SA00                          |      |       | Nettoergebnis nach Zuw./Entn. Haushaltsrücklagen (Saldo 0 +/- SU23)            |      |         | -1.000,00                | -1.000,00 | 0,00       |           |           |            |
| <b>Investive Gebarung</b>     |      |       |  |      |         |                          |           |            |           |           |            |
| SU 33                         |      |       | Summe Einzahlungen investive Gebarung  |      |         |                          |           |            | 0,00      | 0,00      | 0,00       |
| SU 34                         |      |       | Summe Auszahlungen investive Gebarung  |      |         |                          |           |            | 0,00      | 0,00      | 0,00       |
| SA2                           |      |       | Saldo (2) Geldfluss aus der Investiven Gebarung (33 - 34)                      |      |         |                          |           |            | 0,00      | 0,00      | 0,00       |
| SA3                           |      |       | Saldo (3) Nettofinanzierungssaldo (Saldo 1 + Saldo 2)                          |      |         |                          |           |            | -1.000,00 | -1.000,00 | 0,00       |
| <b>Finanzierungstätigkeit</b> |      |       |  |      |         |                          |           |            |           |           |            |
| SU 35                         |      |       | Summe Einzahlungen aus der Finanzierungstätigkeit                              |      |         |                          |           |            | 0,00      | 0,00      | 0,00       |
| SU 36                         |      |       | Summe Auszahlungen aus der Finanzierungstätigkeit                              |      |         |                          |           |            | 0,00      | 0,00      | 0,00       |
| SA4                           |      |       | Saldo (4) Geldfluss aus der Finanzierungstätigkeit (35 - 36)                   |      |         |                          |           |            | 0,00      | 0,00      | 0,00       |
| SA5                           |      |       | Saldo (5) Geldfluss aus der voranschlagswirksamen Gebarung (Saldo 3 + Saldo 4) |      |         |                          |           |            | -1.000,00 | -1.000,00 | 0,00       |
| 789                           |      |       | Sonstige Einrichtungen und Maßnahmen   |      |         |                          |           |            |           |           |            |
| 789000                        |      |       | Sonstige Einrichtungen und Maßnahmen   |      |         |                          |           |            |           |           |            |
| <b>Operative Gebarung</b>     |      |       |  |      |         |                          |           |            |           |           |            |
| SU 21 / 31                    |      |       | Summe Erträge / Einzahlungen operative Gebarung                                |      |         | 0,00                     | 0,00      | 0,00       | 0,00      | 0,00      | 0,00       |
| 1/789000-775000               |      |       | Subventionen an Unternehmen  | 2233 | 44      | 5.000,00                 | 5.000,00  | 34.803,17  |           |           |            |
| SU 22 / 32                    |      |       | Summe Aufwendungen / Auszahlungen operative Gebarung                           |      |         | 5.000,00                 | 5.000,00  | 34.803,17  | 0,00      | 0,00      | 0,00       |
| SA 0 / SA 1                   |      |       | (0) Nettoergebnis (21 - 22) / (1) Geldfluss operative Gebarung (31 - 32)       |      |         | -5.000,00                | -5.000,00 | -34.803,17 | 0,00      | 0,00      | 0,00       |
| SU 23                         |      |       | Summe Haushaltsrücklagen   |      |         | 0,00                     | 0,00      | 0,00       | 0,00      | 0,00      | 0,00       |
| SA00                          |      |       | Nettoergebnis nach Zuw./Entn. Haushaltsrücklagen (Saldo 0 +/- SU23)            |      |         | -5.000,00                | -5.000,00 | -34.803,17 |           |           |            |
| <b>Investive Gebarung</b>     |      |       |  |      |         |                          |           |            |           |           |            |
| SU 33                         |      |       | Summe Einzahlungen investive Gebarung  |      |         |                          |           |            | 0,00      | 0,00      | 0,00       |
| 1/789000-775000               |      |       | Subventionen an Unternehmen  | 3433 | 44      |                          |           |            | 5.000,00  | 5.000,00  | 34.803,17  |
| SU 34                         |      |       | Summe Auszahlungen investive Gebarung  |      |         |                          |           |            | 5.000,00  | 5.000,00  | 34.803,17  |
| SA2                           |      |       | Saldo (2) Geldfluss aus der Investiven Gebarung (33 - 34)                      |      |         |                          |           |            | -5.000,00 | -5.000,00 | -34.803,17 |
| SA3                           |      |       | Saldo (3) Nettofinanzierungssaldo (Saldo 1 + Saldo 2)                          |      |         |                          |           |            | -5.000,00 | -5.000,00 | -34.803,17 |
| <b>Finanzierungstätigkeit</b> |      |       |  |      |         |                          |           |            |           |           |            |
| SU 35                         |      |       | Summe Einzahlungen aus der Finanzierungstätigkeit                              |      |         |                          |           |            | 0,00      | 0,00      | 0,00       |
| SU 36                         |      |       | Summe Auszahlungen aus der Finanzierungstätigkeit                              |      |         |                          |           |            | 0,00      | 0,00      | 0,00       |
| SA4                           |      |       | Saldo (4) Geldfluss aus der Finanzierungstätigkeit (35 - 36)                   |      |         |                          |           |            | 0,00      | 0,00      | 0,00       |
| SA5                           |      |       | Saldo (5) Geldfluss aus der voranschlagswirksamen Gebarung (Saldo 3 + Saldo 4) |      |         |                          |           |            | -5.000,00 | -5.000,00 | -34.803,17 |

|                               | MVAG  | VC QU | Ergebnisvoranschlag |             |                | Finanzierungsvoranschlag |                  |                  |                  |
|-------------------------------|---|-------|---------------------|-------------|----------------|--------------------------|------------------|------------------|------------------|
|                               |   |       | EH                  | FH          | VA 2023        | VA 2022                  | RA 2021          | VA 2023          | VA 2022          |
| <b>8 Dienstleistungen</b>     |   |       |                     |             |                |                          |                  |                  |                  |
| <b>81</b>                     | <b>Öffentliche Einrichtungen (soweit nicht dem Abschnitt 85 zuzuordnen)</b>           |       |                     |             |                |                          |                  |                  |                  |
| <b>812</b>                    | <b>WC-Anlagen</b>   |       |                     |             |                |                          |                  |                  |                  |
| <b>812000</b>                 | <b>WC-Anlagen</b>   |       |                     |             |                |                          |                  |                  |                  |
| <b>Operative Gebarung</b>     |   |       |                     |             |                |                          |                  |                  |                  |
| <b>SU 21 / 31</b>             | <b>Summe Erträge / Einzahlungen operative Gebarung</b>                                |       |                     | <b>0,00</b> | <b>0,00</b>    | <b>0,00</b>              | <b>0,00</b>      | <b>0,00</b>      | <b>0,00</b>      |
| 1/812000-400000               | Geringwertige Wirtschaftsgüter  | 2221  | 3221                | 23          |                | 200,00                   |                  | 200,00           |                  |
| 1/812000-454000               | Reinigungsmittel  | 2221  | 3221                | 23          | 200,00         | 300,00                   | 264,00           | 200,00           | 300,00           |
| 1/812000-711000               | Geb. für die Ben. von Gde. Einricht-<br>u. -anlag. gem. FAG (Ausgabe)                 | 2225  | 3225                | 24          | 700,00         | 1.500,00                 | 781,53           | 700,00           | 1.500,00         |
| <b>SU 22 / 32</b>             | <b>Summe Aufwendungen / Auszahlungen operative Gebarung</b>                           |       |                     |             | <b>900,00</b>  | <b>2.000,00</b>          | <b>1.045,53</b>  | <b>900,00</b>    | <b>2.000,00</b>  |
| <b>SA 0 / SA 1</b>            | <b>(0) Nettoergebnis (21 - 22) / (1) Geldfluss operative Gebarung (31 - 32)</b>       |       |                     |             | <b>-900,00</b> | <b>-2.000,00</b>         | <b>-1.045,53</b> | <b>-900,00</b>   | <b>-2.000,00</b> |
| <b>SU 23</b>                  | <b>Summe Haushaltsrücklagen</b>   |       |                     |             | <b>0,00</b>    | <b>0,00</b>              | <b>0,00</b>      | <b>0,00</b>      | <b>0,00</b>      |
| <b>SA00</b>                   | <b>Nettoergebnis nach Zuw./Entn. Haushaltsrücklagen (Saldo 0 +/- SU23)</b>            |       |                     |             | <b>-900,00</b> | <b>-2.000,00</b>         | <b>-1.045,53</b> |                  |                  |
| <b>Investive Gebarung</b>     |   |       |                     |             |                |                          |                  |                  |                  |
| <b>SU 33</b>                  | <b>Summe Einzahlungen investive Gebarung</b>  |       |                     |             |                |                          | <b>0,00</b>      | <b>0,00</b>      | <b>0,00</b>      |
| <b>SU 34</b>                  | <b>Summe Auszahlungen investive Gebarung</b>  |       |                     |             |                |                          | <b>0,00</b>      | <b>0,00</b>      | <b>0,00</b>      |
| <b>SA2</b>                    | <b>Saldo (2) Geldfluss aus der Investiven Gebarung (33 - 34)</b>                      |       |                     |             |                |                          | <b>0,00</b>      | <b>0,00</b>      | <b>0,00</b>      |
| <b>SA3</b>                    | <b>Saldo (3) Nettofinanzierungssaldo (Saldo 1 + Saldo 2)</b>                          |       |                     |             |                |                          | <b>-900,00</b>   | <b>-2.000,00</b> | <b>-1.545,32</b> |
| <b>Finanzierungstätigkeit</b> |   |       |                     |             |                |                          |                  |                  |                  |
| <b>SU 35</b>                  | <b>Summe Einzahlungen aus der Finanzierungstätigkeit</b>                              |       |                     |             |                |                          | <b>0,00</b>      | <b>0,00</b>      | <b>0,00</b>      |
| <b>SU 36</b>                  | <b>Summe Auszahlungen aus der Finanzierungstätigkeit</b>                              |       |                     |             |                |                          | <b>0,00</b>      | <b>0,00</b>      | <b>0,00</b>      |
| <b>SA4</b>                    | <b>Saldo (4) Geldfluss aus der Finanzierungstätigkeit (35 - 36)</b>                   |       |                     |             |                |                          | <b>0,00</b>      | <b>0,00</b>      | <b>0,00</b>      |
| <b>SA5</b>                    | <b>Saldo (5) Geldfluss aus der voranschlagswirksamen Gebarung (Saldo 3 + Saldo 4)</b> |       |                     |             |                |                          | <b>-900,00</b>   | <b>-2.000,00</b> | <b>-1.545,32</b> |
| <b>813</b>                    | <b>Müllbeseitigung</b>  |       |                     |             |                |                          |                  |                  |                  |
| <b>813000</b>                 | <b>Müllbeseitigung</b>  |       |                     |             |                |                          |                  |                  |                  |
| <b>Operative Gebarung</b>     |   |       |                     |             |                |                          |                  |                  |                  |
| 2/813000+828000               | Rückersätze Aufwendungen ASZ<br>Befestigung   | 2116  | 3116                | 18          |                |                          | 47.940,00        |                  | 47.940,00        |
| 2/813000+829000               | Sonstige Erträge (Annuität ASZ)   | 2116  | 3116                | 18          | 700,00         | 700,00                   | 710,57           | 700,00           | 700,00           |
| <b>SU 21 / 31</b>             | <b>Summe Erträge / Einzahlungen operative Gebarung</b>                                |       |                     |             | <b>700,00</b>  | <b>700,00</b>            | <b>48.650,57</b> | <b>700,00</b>    | <b>700,00</b>    |
| 1/813000-619000               | Instandhaltung der Müllplätze   | 2224  | 3224                | 24          | 600,00         | 1.000,00                 | 1.511,57         | 600,00           | 1.000,00         |
| 1/813000-710000               | Steuern u. Abgaben  | 2225  | 3225                | 24          |                | 100,00                   |                  |                  | 100,00           |
| 1/813000-711000               | Geb. für die Ben. von Gde. Einricht-<br>u. -anlag. gem. FAG (Ausgabe)                 | 2225  | 3225                | 24          |                | 200,00                   |                  |                  | 200,00           |

|                               |   | MVAG VC QU |      |    | Ergebnisvoranschlag |                   |                   | Finanzierungsvoranschlag |                   |                   |
|-------------------------------|---|------------|------|----|---------------------|-------------------|-------------------|--------------------------|-------------------|-------------------|
|                               |   | EH         | FH   |    | VA 2023             | VA 2022           | RA 2021           | VA 2023                  | VA 2022           | RA 2021           |
| 1/813000-720000               | Kostenbeiträge Bauhof   | 2225       | 3225 | 24 | 5.000,00            | 6.100,00          | 4.285,60          | 5.000,00                 | 6.100,00          | 4.285,60          |
| <b>SU 22 / 32</b>             | <b>Summe Aufwendungen / Auszahlungen operative Gebarung</b>                           |            |      |    | <b>5.600,00</b>     | <b>7.400,00</b>   | <b>5.797,17</b>   | <b>5.600,00</b>          | <b>7.400,00</b>   | <b>5.797,17</b>   |
| <b>SA 0 / SA 1</b>            | <b>(0) Nettoergebnis (21 - 22) / (1) Geldfluss operative Gebarung (31 - 32)</b>       |            |      |    | <b>-4.900,00</b>    | <b>-6.700,00</b>  | <b>42.853,40</b>  | <b>-4.900,00</b>         | <b>-6.700,00</b>  | <b>42.853,40</b>  |
| <b>SU 23</b>                  | <b>Summe Haushaltsrücklagen</b>   |            |      |    | <b>0,00</b>         | <b>0,00</b>       | <b>0,00</b>       | <b>0,00</b>              | <b>0,00</b>       | <b>0,00</b>       |
| <b>SA00</b>                   | <b>Nettoergebnis nach Zuw./Entn. Haushaltsrücklagen (Saldo 0 +/- SU23)</b>            |            |      |    | <b>-4.900,00</b>    | <b>-6.700,00</b>  | <b>42.853,40</b>  |                          |                   |                   |
| <b>Investive Gebarung</b>     |   |            |      |    |                     |                   |                   |                          |                   |                   |
| <b>SU 33</b>                  | <b>Summe Einzahlungen investive Gebarung</b>  |            |      |    |                     |                   |                   | <b>0,00</b>              | <b>0,00</b>       | <b>0,00</b>       |
| <b>SU 34</b>                  | <b>Summe Auszahlungen investive Gebarung</b>  |            |      |    |                     |                   |                   | <b>0,00</b>              | <b>0,00</b>       | <b>0,00</b>       |
| <b>SA2</b>                    | <b>Saldo (2) Geldfluss aus der Investiven Gebarung (33 - 34)</b>                      |            |      |    |                     |                   |                   | <b>0,00</b>              | <b>0,00</b>       | <b>0,00</b>       |
| <b>SA3</b>                    | <b>Saldo (3) Nettofinanzierungssaldo (Saldo 1 + Saldo 2)</b>                          |            |      |    |                     |                   |                   | <b>-4.900,00</b>         | <b>-6.700,00</b>  | <b>42.853,40</b>  |
| <b>Finanzierungstätigkeit</b> |   |            |      |    |                     |                   |                   |                          |                   |                   |
| <b>SU 35</b>                  | <b>Summe Einzahlungen aus der Finanzierungstätigkeit</b>                              |            |      |    |                     |                   |                   | <b>0,00</b>              | <b>0,00</b>       | <b>0,00</b>       |
| <b>SU 36</b>                  | <b>Summe Auszahlungen aus der Finanzierungstätigkeit</b>                              |            |      |    |                     |                   |                   | <b>0,00</b>              | <b>0,00</b>       | <b>0,00</b>       |
| <b>SA4</b>                    | <b>Saldo (4) Geldfluss aus der Finanzierungstätigkeit (35 - 36)</b>                   |            |      |    |                     |                   |                   | <b>0,00</b>              | <b>0,00</b>       | <b>0,00</b>       |
| <b>SA5</b>                    | <b>Saldo (5) Geldfluss aus der voranschlagswirksamen Gebarung (Saldo 3 + Saldo 4)</b> |            |      |    |                     |                   |                   | <b>-4.900,00</b>         | <b>-6.700,00</b>  | <b>42.853,40</b>  |
| <b>814</b>                    | <b>Straßenreinigung</b>   |            |      |    |                     |                   |                   |                          |                   |                   |
| <b>814000</b>                 | <b>Straßenreinigung</b>   |            |      |    |                     |                   |                   |                          |                   |                   |
| <b>Operative Gebarung</b>     |   |            |      |    |                     |                   |                   |                          |                   |                   |
| <b>SU 21 / 31</b>             | <b>Summe Erträge / Einzahlungen operative Gebarung</b>                                |            |      |    | <b>0,00</b>         | <b>0,00</b>       | <b>0,00</b>       | <b>0,00</b>              | <b>0,00</b>       | <b>0,00</b>       |
| 1/814000-455000               | Unkrautvertilgung   | 2221       | 3221 | 23 |                     | 100,00            |                   |                          | 100,00            |                   |
| 1/814000-720000               | Kostenbeiträge Bauhof   | 2225       | 3225 | 24 | 15.000,00           | 15.000,00         | 17.658,73         | 15.000,00                | 15.000,00         | 17.658,73         |
| 1/814000-728000               | Winterdienst u. Sommerreinigung   | 2225       | 3225 | 24 | 30.000,00           | 50.000,00         | 29.103,58         | 30.000,00                | 50.000,00         | 28.668,46         |
| <b>SU 22 / 32</b>             | <b>Summe Aufwendungen / Auszahlungen operative Gebarung</b>                           |            |      |    | <b>45.000,00</b>    | <b>65.100,00</b>  | <b>46.762,31</b>  | <b>45.000,00</b>         | <b>65.100,00</b>  | <b>46.327,19</b>  |
| <b>SA 0 / SA 1</b>            | <b>(0) Nettoergebnis (21 - 22) / (1) Geldfluss operative Gebarung (31 - 32)</b>       |            |      |    | <b>-45.000,00</b>   | <b>-65.100,00</b> | <b>-46.762,31</b> | <b>-45.000,00</b>        | <b>-65.100,00</b> | <b>-46.327,19</b> |
| <b>SU 23</b>                  | <b>Summe Haushaltsrücklagen</b>   |            |      |    | <b>0,00</b>         | <b>0,00</b>       | <b>0,00</b>       | <b>0,00</b>              | <b>0,00</b>       | <b>0,00</b>       |
| <b>SA00</b>                   | <b>Nettoergebnis nach Zuw./Entn. Haushaltsrücklagen (Saldo 0 +/- SU23)</b>            |            |      |    | <b>-45.000,00</b>   | <b>-65.100,00</b> | <b>-46.762,31</b> |                          |                   |                   |
| <b>Investive Gebarung</b>     |   |            |      |    |                     |                   |                   |                          |                   |                   |
| <b>SU 33</b>                  | <b>Summe Einzahlungen investive Gebarung</b>  |            |      |    |                     |                   |                   | <b>0,00</b>              | <b>0,00</b>       | <b>0,00</b>       |
| <b>SU 34</b>                  | <b>Summe Auszahlungen investive Gebarung</b>  |            |      |    |                     |                   |                   | <b>0,00</b>              | <b>0,00</b>       | <b>0,00</b>       |
| <b>SA2</b>                    | <b>Saldo (2) Geldfluss aus der Investiven Gebarung (33 - 34)</b>                      |            |      |    |                     |                   |                   | <b>0,00</b>              | <b>0,00</b>       | <b>0,00</b>       |
| <b>SA3</b>                    | <b>Saldo (3) Nettofinanzierungssaldo (Saldo 1 + Saldo 2)</b>                          |            |      |    |                     |                   |                   | <b>-45.000,00</b>        | <b>-65.100,00</b> | <b>-46.327,19</b> |
| <b>Finanzierungstätigkeit</b> |   |            |      |    |                     |                   |                   |                          |                   |                   |
| <b>SU 35</b>                  | <b>Summe Einzahlungen aus der Finanzierungstätigkeit</b>                              |            |      |    |                     |                   |                   | <b>0,00</b>              | <b>0,00</b>       | <b>0,00</b>       |
| <b>SU 36</b>                  | <b>Summe Auszahlungen aus der Finanzierungstätigkeit</b>                              |            |      |    |                     |                   |                   | <b>0,00</b>              | <b>0,00</b>       | <b>0,00</b>       |
| <b>SA4</b>                    | <b>Saldo (4) Geldfluss aus der Finanzierungstätigkeit (35 - 36)</b>                   |            |      |    |                     |                   |                   | <b>0,00</b>              | <b>0,00</b>       | <b>0,00</b>       |
| <b>SA5</b>                    | <b>Saldo (5) Geldfluss aus der voranschlagswirksamen Gebarung (Saldo 3 + Saldo 4)</b> |            |      |    |                     |                   |                   | <b>-45.000,00</b>        | <b>-65.100,00</b> | <b>-46.327,19</b> |



|                               |   | MVAG VC QU |      |      | Ergebnisvoranschlag |                   |                   | Finanzierungsvoranschlag |                  |                   |
|-------------------------------|---|------------|------|------|---------------------|-------------------|-------------------|--------------------------|------------------|-------------------|
|                               |   | EH         | FH   |      | VA 2023             | VA 2022           | RA 2021           | VA 2023                  | VA 2022          | RA 2021           |
| <b>815</b>                    | <b>Park- und Gartenanlagen, Kinderspielplätze</b>                                     |            |      |      |                     |                   |                   |                          |                  |                   |
| <b>815000</b>                 | <b>Park- und Gartenanlagen, Kinderspielplätze</b>                                     |            |      |      |                     |                   |                   |                          |                  |                   |
| <b>Operative Gebarung</b>     |   |            |      |      |                     |                   |                   |                          |                  |                   |
| <b>SU 21 / 31</b>             | <b>Summe Erträge / Einzahlungen operative Gebarung</b>                                |            |      |      | <b>0,00</b>         | <b>0,00</b>       | <b>0,00</b>       | <b>0,00</b>              | <b>0,00</b>      | <b>0,00</b>       |
| 1/815000-400000               | Geringwertige Wirtschaftsgüter (GWG)  | 2221       | 3221 | 23   |                     | 1.000,00          |                   | 1.000,00                 |                  |                   |
| 1/815000-613000               | Instandhaltung von sonstigen Grundstückseinrichtungen                                 | 2224       | 3224 | 24   | 500,00              | 1.000,00          | 1.682,52          | 500,00                   | 1.000,00         | 1.682,52          |
| 1/815000-640000               | Geräteüberprüfung   | 2222       | 3222 | 24   | 300,00              | 1.500,00          | 1.098,00          | 300,00                   | 1.500,00         | 1.098,00          |
| 1/815000-670000               | Versicherungen  | 2222       | 3222 | 24   | 200,00              | 200,00            |                   | 200,00                   | 200,00           |                   |
| 1/815000-680000               | Planmäßige Abschreibung   | 2226       |      |      | 4.200,00            | 2.100,00          | 2.139,11          |                          |                  |                   |
| 1/815000-711000               | Geb. für die Ben. von Gde. Einrichtungen u. -anlag. gem. FAG (Ausgabe)                | 2225       | 3225 | 24   | 100,00              | 500,00            | 313,61            | 100,00                   | 500,00           | 388,95            |
| 1/815000-720000               | Kostenbeiträge Bauhof   | 2225       | 3225 | 24   | 3.000,00            | 5.000,00          | 2.065,35          | 3.000,00                 | 5.000,00         | 2.065,35          |
| <b>SU 22 / 32</b>             | <b>Summe Aufwendungen / Auszahlungen operative Gebarung</b>                           |            |      |      | <b>8.300,00</b>     | <b>11.300,00</b>  | <b>7.298,59</b>   | <b>4.100,00</b>          | <b>9.200,00</b>  | <b>5.234,82</b>   |
| <b>SA 0 / SA 1</b>            | <b>(0) Nettoergebnis (21 - 22) / (1) Geldfluss operative Gebarung (31 - 32)</b>       |            |      |      | <b>-8.300,00</b>    | <b>-11.300,00</b> | <b>-7.298,59</b>  | <b>-4.100,00</b>         | <b>-9.200,00</b> | <b>-5.234,82</b>  |
| <b>SU 23</b>                  | <b>Summe Haushaltsrücklagen</b>   |            |      |      | <b>0,00</b>         | <b>0,00</b>       | <b>0,00</b>       | <b>0,00</b>              | <b>0,00</b>      | <b>0,00</b>       |
| <b>SA00</b>                   | <b>Nettoergebnis nach Zuw./Entn. Haushaltsrücklagen (Saldo 0 +/- SU23)</b>            |            |      |      | <b>-8.300,00</b>    | <b>-11.300,00</b> | <b>-7.298,59</b>  |                          |                  |                   |
| <b>Investive Gebarung</b>     |   |            |      |      |                     |                   |                   |                          |                  |                   |
| <b>SU 33</b>                  | <b>Summe Einzahlungen investive Gebarung</b>  |            |      |      |                     |                   |                   | <b>0,00</b>              | <b>0,00</b>      | <b>0,00</b>       |
| <b>SU 34</b>                  | <b>Summe Auszahlungen investive Gebarung</b>  |            |      |      |                     |                   |                   | <b>0,00</b>              | <b>0,00</b>      | <b>0,00</b>       |
| <b>SA2</b>                    | <b>Saldo (2) Geldfluss aus der Investiven Gebarung (33 - 34)</b>                      |            |      |      |                     |                   |                   | <b>0,00</b>              | <b>0,00</b>      | <b>0,00</b>       |
| <b>SA3</b>                    | <b>Saldo (3) Nettofinanzierungssaldo (Saldo 1 + Saldo 2)</b>                          |            |      |      |                     |                   |                   | <b>-4.100,00</b>         | <b>-9.200,00</b> | <b>-5.234,82</b>  |
| <b>Finanzierungstätigkeit</b> |   |            |      |      |                     |                   |                   |                          |                  |                   |
| <b>SU 35</b>                  | <b>Summe Einzahlungen aus der Finanzierungstätigkeit</b>                              |            |      |      |                     |                   |                   | <b>0,00</b>              | <b>0,00</b>      | <b>0,00</b>       |
| <b>SU 36</b>                  | <b>Summe Auszahlungen aus der Finanzierungstätigkeit</b>                              |            |      |      |                     |                   |                   | <b>0,00</b>              | <b>0,00</b>      | <b>0,00</b>       |
| <b>SA4</b>                    | <b>Saldo (4) Geldfluss aus der Finanzierungstätigkeit (35 - 36)</b>                   |            |      |      |                     |                   |                   | <b>0,00</b>              | <b>0,00</b>      | <b>0,00</b>       |
| <b>SA5</b>                    | <b>Saldo (5) Geldfluss aus der voranschlagswirksamen Gebarung (Saldo 3 + Saldo 4)</b> |            |      |      |                     |                   |                   | <b>-4.100,00</b>         | <b>-9.200,00</b> | <b>-5.234,82</b>  |
| <b>816</b>                    | <b>Öffentliche Beleuchtung und öffentliche Uhren</b>                                  |            |      |      |                     |                   |                   |                          |                  |                   |
| <b>816000</b>                 | <b>öffentliche Beleuchtung</b>  |            |      |      |                     |                   |                   |                          |                  |                   |
| <b>Operative Gebarung</b>     |   |            |      |      |                     |                   |                   |                          |                  |                   |
| 2/816000+813000               | Erträge aus der Auflösung von Investitionszuschüssen (Kapitaltransfers)               | 2127       |      |      | 1.400,00            |                   | 682,11            |                          |                  |                   |
| 6/816000+829910               | Sonstige Erträge  | 2116       | 3116 | 1 18 | 60.000,00           |                   | 62.899,63         | 60.000,00                |                  | 62.899,63         |
| 6/816000+860100               | Transfers von Bund, Bundesfonds und Bundeskammern KIG                                 | 2121       | 3121 | 1 15 |                     |                   | 197.673,17        |                          |                  | 197.673,17        |
| 6/816000+871000               | Kapitaltransfers aus Gemeinde-Bedarfszuweisungsmittel                                 | 2121       | 3121 | 1 33 |                     | 55.000,00         |                   |                          | 55.000,00        |                   |
| <b>SU 21 / 31</b>             | <b>Summe Erträge / Einzahlungen operative Gebarung</b>                                |            |      |      | <b>61.400,00</b>    | <b>55.000,00</b>  | <b>261.254,91</b> | <b>60.000,00</b>         | <b>55.000,00</b> | <b>260.572,80</b> |

|                               |   | MVAG |      | VC QU | Ergebnisvoranschlag |                  |                   | Finanzierungsvoranschlag |                   |                    |
|-------------------------------|---|------|------|-------|---------------------|------------------|-------------------|--------------------------|-------------------|--------------------|
|                               |   | EH   | FH   |       | VA 2023             | VA 2022          | RA 2021           | VA 2023                  | VA 2022           | RA 2021            |
| 1/816000-600000               | Beleuchtung und Strom   | 2222 | 3222 | 24    | 40.000,00           | 20.000,00        | 23.778,37         | 40.000,00                | 20.000,00         | 20.265,37          |
| 1/816000-619000               | Instandhaltung der Straßenbeleuchtung   | 2224 | 3224 | 24    | 3.000,00            | 4.000,00         | 699,23            | 3.000,00                 | 4.000,00          | 699,23             |
| 1/816000-680000               | Planmäßige Abschreibung   | 2226 |      |       | 78.800,00           | 8.700,00         | 24.723,10         |                          |                   |                    |
| 1/816000-720000               | Kostenbeiträge Bauhof   | 2225 | 3225 | 24    | 5.000,00            | 6.100,00         | 4.750,30          | 5.000,00                 | 6.100,00          | 4.750,30           |
| 1/816000-729910               | Sonstige Aufwendungen   | 2225 | 3225 | 24    | 60.000,00           |                  | 62.899,63         | 60.000,00                |                   | 62.899,63          |
| <b>SU 22 / 32</b>             | <b>Summe Aufwendungen / Auszahlungen operative Gebarung</b>                           |      |      |       | <b>186.800,00</b>   | <b>38.800,00</b> | <b>116.850,63</b> | <b>108.000,00</b>        | <b>30.100,00</b>  | <b>88.614,53</b>   |
| <b>SA 0 / SA 1</b>            | <b>(0) Nettoergebnis (21 - 22) / (1) Geldfluss operative Gebarung (31 - 32)</b>       |      |      |       | <b>-125.400,00</b>  | <b>16.200,00</b> | <b>144.404,28</b> | <b>-48.000,00</b>        | <b>24.900,00</b>  | <b>171.958,27</b>  |
| <b>SU 23</b>                  | <b>Summe Haushaltsrücklagen</b>   |      |      |       | <b>0,00</b>         | <b>0,00</b>      | <b>0,00</b>       | <b>0,00</b>              | <b>0,00</b>       | <b>0,00</b>        |
| <b>SA00</b>                   | <b>Nettoergebnis nach Zuw./Entn. Haushaltsrücklagen (Saldo 0 +/- SU23)</b>            |      |      |       | <b>-125.400,00</b>  | <b>16.200,00</b> | <b>144.404,28</b> |                          |                   |                    |
| <b>Investive Gebarung</b>     |   |      |      |       |                     |                  |                   |                          |                   |                    |
| 6/816000+300000               | Kapitaltransfers von Bund, Bundesfonds  |      | 3331 | 1 33  |                     |                  |                   |                          | 10.000,00         |                    |
| <b>SU 33</b>                  | <b>Summe Einzahlungen investive Gebarung</b>  |      |      |       |                     |                  |                   | <b>0,00</b>              | <b>10.000,00</b>  | <b>0,00</b>        |
| 5/816000-005000               | Anlagen zu Straßenbauten<br>(Straßenbeleuchtung)                                      |      | 3412 | 1 40  |                     |                  |                   | 60.000,00                | 65.000,00         | 260.572,80         |
| <b>SU 34</b>                  | <b>Summe Auszahlungen investive Gebarung</b>  |      |      |       |                     |                  |                   | <b>60.000,00</b>         | <b>65.000,00</b>  | <b>260.572,80</b>  |
| <b>SA2</b>                    | <b>Saldo (2) Geldfluss aus der Investiven Gebarung (33 - 34)</b>                      |      |      |       |                     |                  |                   | <b>-60.000,00</b>        | <b>-55.000,00</b> | <b>-260.572,80</b> |
| <b>SA3</b>                    | <b>Saldo (3) Nettofinanzierungssaldo (Saldo 1 + Saldo 2)</b>                          |      |      |       |                     |                  |                   | <b>-108.000,00</b>       | <b>-30.100,00</b> | <b>-88.614,53</b>  |
| <b>Finanzierungstätigkeit</b> |   |      |      |       |                     |                  |                   |                          |                   |                    |
| <b>SU 35</b>                  | <b>Summe Einzahlungen aus der Finanzierungstätigkeit</b>                              |      |      |       |                     |                  |                   | <b>0,00</b>              | <b>0,00</b>       | <b>0,00</b>        |
| <b>SU 36</b>                  | <b>Summe Auszahlungen aus der Finanzierungstätigkeit</b>                              |      |      |       |                     |                  |                   | <b>0,00</b>              | <b>0,00</b>       | <b>0,00</b>        |
| <b>SA4</b>                    | <b>Saldo (4) Geldfluss aus der Finanzierungstätigkeit (35 - 36)</b>                   |      |      |       |                     |                  |                   | <b>0,00</b>              | <b>0,00</b>       | <b>0,00</b>        |
| <b>SA5</b>                    | <b>Saldo (5) Geldfluss aus der voranschlagswirksamen Gebarung (Saldo 3 + Saldo 4)</b> |      |      |       |                     |                  |                   | <b>-108.000,00</b>       | <b>-30.100,00</b> | <b>-88.614,53</b>  |
| <b>817</b>                    | <b>Friedhöfe (einschließlich Einsegnungshallen und Krematorien)</b>                   |      |      |       |                     |                  |                   |                          |                   |                    |
| <b>817000</b>                 | <b>Friedhöfe</b>  |      |      |       |                     |                  |                   |                          |                   |                    |
| <b>Operative Gebarung</b>     |   |      |      |       |                     |                  |                   |                          |                   |                    |
| 2/817000+810000               | Beerdigungsgebühr   | 2114 | 3114 | 13    | 8.800,00            | 7.000,00         | 14.470,00         | 8.800,00                 | 7.000,00          | 15.850,00          |
| 2/817000+852000               | Grabstellengebühren   | 2113 | 3113 | 12    | 8.000,00            | 12.100,00        | 9.050,00          | 8.000,00                 | 12.100,00         | 9.644,00           |
| 2/817000+852100               | Leichenkammergebühren   | 2113 | 3113 | 12    | 1.500,00            | 3.000,00         | 3.900,00          | 1.500,00                 | 3.000,00          | 4.410,00           |
| 2/817000+852200               | Grabdenkmal- u. Einfassunggebühren  | 2113 | 3113 | 12    | 100,00              | 100,00           |                   | 100,00                   | 100,00            |                    |
| 2/817000+861000               | NÖLR - F1-F-10215/006-2007 (Raika 15-00 - 28050/817)                                  | 2121 | 3121 | 15    |                     |                  | 1,00              |                          |                   | 1,00               |
| <b>SU 21 / 31</b>             | <b>Summe Erträge / Einzahlungen operative Gebarung</b>                                |      |      |       | <b>18.400,00</b>    | <b>22.200,00</b> | <b>27.421,00</b>  | <b>18.400,00</b>         | <b>22.200,00</b>  | <b>29.905,00</b>   |
| 1/817000-600000               | Beleuchtung und Strom   | 2222 | 3222 | 24    | 1.800,00            | 700,00           | 573,72            | 1.800,00                 | 700,00            | 573,72             |
| 1/817000-613000               | Instandhaltung der Wege, Mauern, etc.   | 2224 | 3224 | 24    | 2.500,00            | 500,00           | 5.200,09          | 2.500,00                 | 500,00            | 5.200,09           |
| 1/817000-614000               | Instandhaltung der Aufbahrungshalle   | 2224 | 3224 | 24    | 500,00              | 500,00           | 66,07             | 500,00                   | 500,00            | 66,07              |
| 1/817000-650000               | Kreditzinsen (Raika 15-00 - 28050/817)  | 2241 | 3241 | 25    |                     |                  | 5,63              |                          |                   | 5,63               |
| 1/817000-650100               | Kreditzinsen (Hypo NÖ 466302406 - 28053/8171)   | 2241 | 3241 | 25    | 200,00              | 200,00           | 118,52            | 200,00                   | 200,00            | 118,52             |

|                               |   | MVAG |      | VC QU | Ergebnisvoranschlag |                   |                   | Finanzierungsvoranschlag |                  |                  |
|-------------------------------|---|------|------|-------|---------------------|-------------------|-------------------|--------------------------|------------------|------------------|
|                               |   | EH   | FH   |       | VA 2023             | VA 2022           | RA 2021           | VA 2023                  | VA 2022          | RA 2021          |
| 1/817000-670000               | Versicherungen  | 2222 | 3222 | 24    | 400,00              | 400,00            | 351,60            | 400,00                   | 400,00           | 351,60           |
| 1/817000-680000               | Planmäßige Abschreibung   | 2226 |      |       | 24.000,00           | 12.000,00         | 11.960,67         |                          |                  |                  |
| 1/817000-710000               | Öffentliche Abgaben (Ausgaben), ohne Gebühren gemäß FAG                               | 2225 | 3225 | 24    | 5.200,00            | 5.200,00          | 5.157,82          | 5.200,00                 | 5.200,00         | 5.157,82         |
| 1/817000-711000               | Geb. für die Ben. von Gde.Einrichtungen u. -anlag. gem. FAG (Ausgabe)                 | 2225 | 3225 | 24    |                     | 600,00            |                   |                          | 600,00           |                  |
| 1/817000-720000               | Kostenbeiträge Bauhof   | 2225 | 3225 | 24    | 5.000,00            | 5.500,00          | 4.268,39          | 5.000,00                 | 5.500,00         | 4.268,39         |
| 1/817000-720200               | Kostenbeiträge Bürodienstleistungen (10%)   | 2225 | 3225 | 24    | 2.500,00            | 2.500,00          | 2.406,39          | 2.500,00                 | 2.500,00         | 2.406,39         |
| 1/817000-728000               | Öffnen und schließen  | 2225 | 3225 | 24    | 8.600,00            | 8.000,00          | 13.377,37         | 8.600,00                 | 8.000,00         | 14.661,90        |
| 1/817000-728100               | Pflege der Anlage   | 2225 | 3225 | 24    | 500,00              | 500,00            | 588,03            | 500,00                   | 500,00           | 588,03           |
| 1/817000-729000               | Sonstige Ausgaben   | 2225 | 3225 | 24    | 500,00              | 300,00            | 995,15            | 500,00                   | 300,00           | 995,15           |
| <b>SU 22 / 32</b>             | <b>Summe Aufwendungen / Auszahlungen operative Gebarung</b>                           |      |      |       | <b>51.700,00</b>    | <b>36.900,00</b>  | <b>45.069,45</b>  | <b>27.700,00</b>         | <b>24.900,00</b> | <b>34.393,31</b> |
| <b>SA 0 / SA 1</b>            | <b>(0) Nettoergebnis (21 - 22) / (1) Geldfluss operative Gebarung (31 - 32)</b>       |      |      |       | <b>-33.300,00</b>   | <b>-14.700,00</b> | <b>-17.648,45</b> | <b>-9.300,00</b>         | <b>-2.700,00</b> | <b>-4.488,31</b> |
| <b>SU 23</b>                  | <b>Summe Haushaltsrücklagen</b>   |      |      |       | <b>0,00</b>         | <b>0,00</b>       | <b>0,00</b>       | <b>0,00</b>              | <b>0,00</b>      | <b>0,00</b>      |
| <b>SA00</b>                   | <b>Nettoergebnis nach Zuw./Entn. Haushaltsrücklagen (Saldo 0 +/- SU23)</b>            |      |      |       | <b>-33.300,00</b>   | <b>-14.700,00</b> | <b>-17.648,45</b> |                          |                  |                  |
| <b>Investive Gebarung</b>     |   |      |      |       |                     |                   |                   |                          |                  |                  |
| <b>SU 33</b>                  | <b>Summe Einzahlungen investive Gebarung</b>  |      |      |       |                     |                   |                   | <b>0,00</b>              | <b>0,00</b>      | <b>0,00</b>      |
| <b>SU 34</b>                  | <b>Summe Auszahlungen investive Gebarung</b>  |      |      |       |                     |                   |                   | <b>0,00</b>              | <b>0,00</b>      | <b>0,00</b>      |
| <b>SA2</b>                    | <b>Saldo (2) Geldfluss aus der Investiven Gebarung (33 - 34)</b>                      |      |      |       |                     |                   |                   | <b>0,00</b>              | <b>0,00</b>      | <b>0,00</b>      |
| <b>SA3</b>                    | <b>Saldo (3) Nettofinanzierungssaldo (Saldo 1 + Saldo 2)</b>                          |      |      |       |                     |                   |                   | <b>-9.300,00</b>         | <b>-2.700,00</b> | <b>-4.488,31</b> |
| <b>Finanzierungstätigkeit</b> |   |      |      |       |                     |                   |                   |                          |                  |                  |
| <b>SU 35</b>                  | <b>Summe Einzahlungen aus der Finanzierungstätigkeit</b>                              |      |      |       |                     |                   |                   | <b>0,00</b>              | <b>0,00</b>      | <b>0,00</b>      |
| 1/817000-346000               | Tilgung (Raika 15-00 - 28050/817)   |      | 3614 | 65    |                     |                   |                   |                          |                  | 1.500,00         |
| 1/817000-346100               | Tilgung (Hypo NÖ 466302406 - 28053/8171)  |      | 3614 | 65    |                     |                   |                   | 3.000,00                 | 3.000,00         | 2.962,04         |
| <b>SU 36</b>                  | <b>Summe Auszahlungen aus der Finanzierungstätigkeit</b>                              |      |      |       |                     |                   |                   | <b>3.000,00</b>          | <b>3.000,00</b>  | <b>4.462,04</b>  |
| <b>SA4</b>                    | <b>Saldo (4) Geldfluss aus der Finanzierungstätigkeit (35 - 36)</b>                   |      |      |       |                     |                   |                   | <b>-3.000,00</b>         | <b>-3.000,00</b> | <b>-4.462,04</b> |
| <b>SA5</b>                    | <b>Saldo (5) Geldfluss aus der voranschlagswirksamen Gebarung (Saldo 3 + Saldo 4)</b> |      |      |       |                     |                   |                   | <b>-12.300,00</b>        | <b>-5.700,00</b> | <b>-8.950,35</b> |
| <b>819</b>                    | <b>Sonstige öffentliche Einrichtungen</b>   |      |      |       |                     |                   |                   |                          |                  |                  |
| <b>819000</b>                 | <b>Sonstige öffentliche Einrichtungen</b>   |      |      |       |                     |                   |                   |                          |                  |                  |
| <b>Operative Gebarung</b>     |   |      |      |       |                     |                   |                   |                          |                  |                  |
| 2/819000+810000               | Leistungserlöse   | 2114 | 3114 | 13    | 200,00              | 300,00            | 88,80             | 200,00                   | 300,00           | 88,80            |
| 2/819000+810200               | Leistungserlöse   | 2114 | 3114 | 13    | 7.000,00            | 7.000,00          | 7.447,58          | 7.000,00                 | 7.000,00         | 7.447,58         |
| <b>SU 21 / 31</b>             | <b>Summe Erträge / Einzahlungen operative Gebarung</b>                                |      |      |       | <b>7.200,00</b>     | <b>7.300,00</b>   | <b>7.536,38</b>   | <b>7.200,00</b>          | <b>7.300,00</b>  | <b>7.536,38</b>  |
| 1/819000-720200               | Kostenbeiträge Bürodienstleistungen   | 2225 | 3225 | 24    | 8.000,00            | 8.000,00          | 8.422,37          | 8.000,00                 | 8.000,00         | 8.422,37         |
| <b>SU 22 / 32</b>             | <b>Summe Aufwendungen / Auszahlungen operative Gebarung</b>                           |      |      |       | <b>8.000,00</b>     | <b>8.000,00</b>   | <b>8.422,37</b>   | <b>8.000,00</b>          | <b>8.000,00</b>  | <b>8.422,37</b>  |
| <b>SA 0 / SA 1</b>            | <b>(0) Nettoergebnis (21 - 22) / (1) Geldfluss operative Gebarung (31 - 32)</b>       |      |      |       | <b>-800,00</b>      | <b>-700,00</b>    | <b>-885,99</b>    | <b>-800,00</b>           | <b>-700,00</b>   | <b>-885,99</b>   |

|                               |  | MVAG VC QU |      |    | Ergebnisvoranschlag |                   |                   | Finanzierungsvoranschlag |                   |                   |
|-------------------------------|--|------------|------|----|---------------------|-------------------|-------------------|--------------------------|-------------------|-------------------|
|                               |  | EH         | FH   |    | VA 2023             | VA 2022           | RA 2021           | VA 2023                  | VA 2022           | RA 2021           |
| SU 23                         | Summe Haushaltsrücklagen   |            |      |    | 0,00                | 0,00              | 0,00              | 0,00                     | 0,00              | 0,00              |
| SA00                          | Nettoergebnis nach Zuw./Entn. Haushaltsrücklagen (Saldo 0 +/- SU23)            |            |      |    | -800,00             | -700,00           | -885,99           |                          |                   |                   |
| <b>Investive Gebarung</b>     |  |            |      |    |                     |                   |                   |                          |                   |                   |
| SU 33                         | Summe Einzahlungen investive Gebarung  |            |      |    |                     |                   |                   | 0,00                     | 0,00              | 0,00              |
| SU 34                         | Summe Auszahlungen investive Gebarung  |            |      |    |                     |                   |                   | 0,00                     | 0,00              | 0,00              |
| SA2                           | Saldo (2) Geldfluss aus der Investiven Gebarung (33 – 34)                      |            |      |    |                     |                   |                   | 0,00                     | 0,00              | 0,00              |
| SA3                           | Saldo (3) Nettofinanzierungssaldo (Saldo 1 + Saldo 2)                          |            |      |    |                     |                   |                   | -800,00                  | -700,00           | -885,99           |
| <b>Finanzierungstätigkeit</b> |  |            |      |    |                     |                   |                   |                          |                   |                   |
| SU 35                         | Summe Einzahlungen aus der Finanzierungstätigkeit                              |            |      |    |                     |                   |                   | 0,00                     | 0,00              | 0,00              |
| SU 36                         | Summe Auszahlungen aus der Finanzierungstätigkeit                              |            |      |    |                     |                   |                   | 0,00                     | 0,00              | 0,00              |
| SA4                           | Saldo (4) Geldfluss aus der Finanzierungstätigkeit (35 – 36)                   |            |      |    |                     |                   |                   | 0,00                     | 0,00              | 0,00              |
| SA5                           | Saldo (5) Geldfluss aus der voranschlagswirksamen Gebarung (Saldo 3 + Saldo 4) |            |      |    |                     |                   |                   | -800,00                  | -700,00           | -885,99           |
| <br>                          |  |            |      |    |                     |                   |                   |                          |                   |                   |
| <b>82</b>                     | <b>Betriebsähnliche Einrichtungen und Betriebe</b>                             |            |      |    |                     |                   |                   |                          |                   |                   |
| <b>820</b>                    | <b>Wirtschaftshöfe</b>   |            |      |    |                     |                   |                   |                          |                   |                   |
| <b>820000</b>                 | <b>Wirtschaftshof (Bauhof)</b>   |            |      |    |                     |                   |                   |                          |                   |                   |
| <b>Operative Gebarung</b>     |  |            |      |    |                     |                   |                   |                          |                   |                   |
| 2/820000+816000               | Kostensätze zwischen Verwaltungszw. (Leistungen)                               | 2114       | 3114 | 13 | 132.600,00          | 167.800,00        | 180.236,36        | 132.600,00               | 167.800,00        | 180.236,36        |
| 2/820000+816200               | Kostensätze Schönbühel-Aggsbach  | 2114       | 3114 | 13 | 10.000,00           | 10.000,00         | 8.050,00          | 10.000,00                | 10.000,00         | 8.050,00          |
| 2/820000+817400               | Erträge aus der Auflösung von sonstigen Rückstellungen                         | 2117       |      |    |                     |                   | 6.162,05          |                          |                   |                   |
| 2/820000+827000               | Kostensätze  | 2116       | 3116 | 18 | 13.000,00           | 13.000,00         | 13.050,00         | 13.000,00                | 13.000,00         | 13.050,00         |
| 2/820000+828000               | Rückersätze von Ausgaben   | 2116       | 3116 | 18 | 200,00              | 200,00            | 4.365,32          | 200,00                   | 200,00            | 4.365,32          |
| <b>SU 21 / 31</b>             | <b>Summe Erträge / Einzahlungen operative Gebarung</b>                         |            |      |    | <b>155.800,00</b>   | <b>191.000,00</b> | <b>211.863,73</b> | <b>155.800,00</b>        | <b>191.000,00</b> | <b>205.701,68</b> |
| 1/820000-400000               | Geringwertige Wirtschaftsgüter   | 2221       | 3221 | 23 | 3.000,00            | 3.000,00          | 3.007,75          | 3.000,00                 | 3.000,00          | 3.007,75          |
| 1/820000-400100               | Verbrauchsmaterialien  | 2221       | 3221 | 23 | 6.000,00            | 6.000,00          | 7.000,35          | 6.000,00                 | 6.000,00          | 7.000,35          |
| 1/820000-400200               | Dienstbekleidung   | 2221       | 3221 | 23 | 3.000,00            | 3.500,00          | 1.520,26          | 3.000,00                 | 3.500,00          | 1.520,26          |
| 1/820000-452000               | KFZ Treibstoff   | 2221       | 3221 | 23 | 12.000,00           | 11.000,00         | 7.976,32          | 12.000,00                | 11.000,00         | 7.976,32          |
| 1/820000-454000               | Reinigungsmittel   | 2221       | 3221 | 23 | 300,00              | 400,00            |                   | 300,00                   | 400,00            |                   |
| 1/820000-456000               | Büromaterial   | 2221       | 3221 | 23 | 100,00              | 200,00            | 81,74             | 100,00                   | 200,00            | 81,74             |
| 1/820000-511000               | Bezüge VB II   | 2211       | 3211 | 20 | 185.000,00          | 206.500,00        | 182.828,96        | 185.000,00               | 206.500,00        | 182.828,96        |
| 1/820000-563000               | Kurse  | 2213       | 3213 | 20 | 1.000,00            | 700,00            | 924,60            | 1.000,00                 | 700,00            | 924,60            |
| 1/820000-580000               | DB   | 2212       | 3212 | 20 | 6.000,00            | 8.100,00          | 3.825,96          | 6.000,00                 | 8.100,00          | 3.825,96          |
| 1/820000-582000               | DG-SV  | 2212       | 3212 | 20 | 49.400,00           | 40.800,00         | 37.563,13         | 49.400,00                | 40.800,00         | 37.563,13         |
| 1/820000-591000               | Dotierung von Rückstellungen für Abfertigungen                                 | 2214       |      |    |                     |                   | 2.251,86          |                          |                   |                   |

|                               |   | MVAG |      | VC QU | Ergebnisvoranschlag |                    |                   | Finanzierungsvoranschlag |                    |                   |
|-------------------------------|---|------|------|-------|---------------------|--------------------|-------------------|--------------------------|--------------------|-------------------|
|                               |   | EH   | FH   |       | VA 2023             | VA 2022            | RA 2021           | VA 2023                  | VA 2022            | RA 2021           |
| 1/820000-592000               | Dotierung von Rückstellungen für Jubiläumszuwendungen                                 | 2214 |      |       |                     |                    | 576,50            |                          |                    |                   |
| 1/820000-617000               | Instandhaltung, KFZ Betrieb   | 2224 | 3224 | 24    | 7.000,00            | 6.000,00           | 18.172,70         | 7.000,00                 | 6.000,00           | 18.172,70         |
| 1/820000-618000               | Instandhaltung Werkzeuge, Maschinen Ersatzteile usw.                                  | 2224 | 3224 | 24    | 3.000,00            | 3.000,00           | 1.409,30          | 3.000,00                 | 3.000,00           | 1.409,30          |
| 1/820000-631000               | Telefongebühren Handy u. Alamierung   | 2222 | 3222 | 24    | 1.300,00            | 1.500,00           | 1.344,07          | 1.300,00                 | 1.500,00           | 1.317,67          |
| 1/820000-670000               | KFZ Versicherungen  | 2222 | 3222 | 24    | 4.500,00            | 4.500,00           | 6.440,78          | 4.500,00                 | 4.500,00           | 6.440,78          |
| 1/820000-670100               | Abfertigungsversicherung 27010009012013062201   | 2222 | 3222 | 24    | 4.900,00            | 5.500,00           | 4.949,60          | 4.900,00                 | 5.500,00           | 4.949,60          |
| 1/820000-670200               | Jubiläumsgeldversicherung 27010226002016121901  | 2222 | 3222 | 24    | 3.500,00            | 3.500,00           | 3.486,80          | 3.500,00                 | 3.500,00           | 3.486,80          |
| 1/820000-680000               | Planmäßige Abschreibung   | 2226 |      |       | 41.000,00           | 15.900,00          | 21.489,77         |                          |                    |                   |
| 1/820000-710000               | Steuern und Abgaben   | 2225 | 3225 | 24    | 4.500,00            | 4.500,00           | 3.906,12          | 4.500,00                 | 4.500,00           | 3.906,12          |
| 1/820000-710100               | Kraftfahrzeugsteuer   | 2225 | 3225 | 24    | 200,00              | 200,00             | 180,00            | 200,00                   | 200,00             | 180,00            |
| 1/820000-711000               | Geb. für die Ben. von Gde.Einricht- ungen u. -anlag. gem. FAG (Ausgabe)               | 2225 | 3225 | 24    | 1.500,00            | 1.500,00           | -6.812,04         | 1.500,00                 | 1.500,00           | -6.812,04         |
| 1/820000-724000               | Reisegebühren   | 2225 | 3225 | 24    | 1.800,00            | 1.500,00           | 1.294,44          | 1.800,00                 | 1.500,00           | 1.294,44          |
| 1/820000-729000               | Sonstige Ausgaben   | 2225 | 3225 | 24    | 400,00              | 500,00             | 734,28            | 400,00                   | 500,00             | 734,28            |
| <b>SU 22 / 32</b>             | <b>Summe Aufwendungen / Auszahlungen operative Gebarung</b>                           |      |      |       | <b>339.400,00</b>   | <b>328.300,00</b>  | <b>304.153,25</b> | <b>298.400,00</b>        | <b>312.400,00</b>  | <b>279.808,72</b> |
| <b>SA 0 / SA 1</b>            | <b>(0) Nettoergebnis (21 - 22) / (1) Geldfluss operative Gebarung (31 - 32)</b>       |      |      |       | <b>-183.600,00</b>  | <b>-137.300,00</b> | <b>-92.289,52</b> | <b>-142.600,00</b>       | <b>-121.400,00</b> | <b>-74.107,04</b> |
| <b>SU 23</b>                  | <b>Summe Haushaltsrücklagen</b>   |      |      |       | <b>0,00</b>         | <b>0,00</b>        | <b>0,00</b>       | <b>0,00</b>              | <b>0,00</b>        | <b>0,00</b>       |
| <b>SA00</b>                   | <b>Nettoergebnis nach Zuw./Entn. Haushaltsrücklagen (Saldo 0 +/- SU23)</b>            |      |      |       | <b>-183.600,00</b>  | <b>-137.300,00</b> | <b>-92.289,52</b> |                          |                    |                   |
| <b>Investive Gebarung</b>     |   |      |      |       |                     |                    |                   |                          |                    |                   |
| <b>SU 33</b>                  | <b>Summe Einzahlungen investive Gebarung</b>  |      |      |       |                     |                    |                   | <b>0,00</b>              | <b>0,00</b>        | <b>0,00</b>       |
| 1/820000-006000               | Sonstige Grundstückseinrichtungen   |      | 3412 | 2 40  |                     |                    |                   |                          |                    | 4.626,05          |
| 1/820000-030000               | Werkzeuge, Maschinen,   |      | 3414 | 2 41  |                     |                    |                   | 6.000,00                 | 10.000,00          | 4.285,20          |
| <b>SU 34</b>                  | <b>Summe Auszahlungen investive Gebarung</b>  |      |      |       |                     |                    |                   | <b>6.000,00</b>          | <b>10.000,00</b>   | <b>8.911,25</b>   |
| <b>SA2</b>                    | <b>Saldo (2) Geldfluss aus der Investiven Gebarung (33 - 34)</b>                      |      |      |       |                     |                    |                   | <b>-6.000,00</b>         | <b>-10.000,00</b>  | <b>-8.911,25</b>  |
| <b>SA3</b>                    | <b>Saldo (3) Nettofinanzierungssaldo (Saldo 1 + Saldo 2)</b>                          |      |      |       |                     |                    |                   | <b>-148.600,00</b>       | <b>-131.400,00</b> | <b>-83.018,29</b> |
| <b>Finanzierungstätigkeit</b> |   |      |      |       |                     |                    |                   |                          |                    |                   |
| <b>SU 35</b>                  | <b>Summe Einzahlungen aus der Finanzierungstätigkeit</b>                              |      |      |       |                     |                    |                   | <b>0,00</b>              | <b>0,00</b>        | <b>0,00</b>       |
| <b>SU 36</b>                  | <b>Summe Auszahlungen aus der Finanzierungstätigkeit</b>                              |      |      |       |                     |                    |                   | <b>0,00</b>              | <b>0,00</b>        | <b>0,00</b>       |
| <b>SA4</b>                    | <b>Saldo (4) Geldfluss aus der Finanzierungstätigkeit (35 - 36)</b>                   |      |      |       |                     |                    |                   | <b>0,00</b>              | <b>0,00</b>        | <b>0,00</b>       |
| <b>SA5</b>                    | <b>Saldo (5) Geldfluss aus der voranschlagswirksamen Gebarung (Saldo 3 + Saldo 4)</b> |      |      |       |                     |                    |                   | <b>-148.600,00</b>       | <b>-131.400,00</b> | <b>-83.018,29</b> |

|                               |   | MVAG VC QU |      |    | Ergebnisvoranschlag |                   |                   | Finanzierungsvoranschlag |                   |                   |
|-------------------------------|---|------------|------|----|---------------------|-------------------|-------------------|--------------------------|-------------------|-------------------|
|                               |   | EH         | FH   |    | VA 2023             | VA 2022           | RA 2021           | VA 2023                  | VA 2022           | RA 2021           |
| <b>83</b>                     | <b>Betriebsähnliche Einrichtungen und Betriebe (Fortsetzung)</b>                      |            |      |    |                     |                   |                   |                          |                   |                   |
| <b>831</b>                    | <b>Freibäder</b>  |            |      |    |                     |                   |                   |                          |                   |                   |
| <b>831000</b>                 | <b>Freibäder</b>  |            |      |    |                     |                   |                   |                          |                   |                   |
| <b>Operative Gebarung</b>     |   |            |      |    |                     |                   |                   |                          |                   |                   |
| <b>SU 21 / 31</b>             | <b>Summe Erträge / Einzahlungen operative Gebarung</b>                                |            |      |    | <b>0,00</b>         | <b>0,00</b>       | <b>0,00</b>       | <b>0,00</b>              | <b>0,00</b>       | <b>0,00</b>       |
| 1/831000-400000               | Geringwertige Wirtschaftsgüter  | 2221       | 3221 | 23 | 800,00              | 900,00            |                   | 800,00                   | 900,00            |                   |
| 1/831000-413000               | Chemikalien   | 2221       | 3221 | 23 | 4.000,00            | 4.100,00          | 2.547,00          | 4.000,00                 | 4.100,00          | 2.547,00          |
| 1/831000-454000               | Reinigungsmittel  | 2221       | 3221 | 23 | 100,00              | 100,00            | 41,69             | 100,00                   | 100,00            | 41,69             |
| 1/831000-600000               | Beleuchtung und Strom   | 2222       | 3222 | 24 | 9.000,00            | 3.000,00          | 1.814,79          | 9.000,00                 | 3.000,00          | 1.814,79          |
| 1/831000-614000               | Wasseruntersuchung  | 2224       | 3224 | 24 | 700,00              | 700,00            | 571,99            | 700,00                   | 700,00            | 571,99            |
| 1/831000-618000               | Instandhaltung der Einrichtung  | 2224       | 3224 | 24 | 3.600,00            | 3.700,00          | 234,13            | 3.600,00                 | 3.700,00          | 234,13            |
| 1/831000-631000               | Telefongebühren Handy   | 2222       | 3222 | 24 | 100,00              | 100,00            | 10,00             | 100,00                   | 100,00            | 10,00             |
| 1/831000-670000               | Versicherungen  | 2222       | 3222 | 24 | 400,00              | 500,00            | 415,77            | 400,00                   | 500,00            | 415,77            |
| 1/831000-680000               | Planmäßige Abschreibung   | 2226       |      |    | 34.600,00           | 17.300,00         | 17.253,33         |                          |                   |                   |
| 1/831000-711000               | Geb. für die Ben. von Gde.Einricht-<br>u. -anlag. gem. FAG (Ausgabe)                  | 2225       | 3225 | 24 | 900,00              | 2.500,00          | 1.552,28          | 900,00                   | 2.500,00          | 2.704,97          |
| 1/831000-720000               | Kostenbeiträge Bauhof   | 2225       | 3225 | 24 | 4.000,00            | 4.000,00          | 4.388,87          | 4.000,00                 | 4.000,00          | 4.388,87          |
| <b>SU 22 / 32</b>             | <b>Summe Aufwendungen / Auszahlungen operative Gebarung</b>                           |            |      |    | <b>58.200,00</b>    | <b>36.900,00</b>  | <b>28.829,85</b>  | <b>23.600,00</b>         | <b>19.600,00</b>  | <b>12.729,21</b>  |
| <b>SA 0 / SA 1</b>            | <b>(0) Nettoergebnis (21 - 22) / (1) Geldfluss operative Gebarung (31 – 32)</b>       |            |      |    | <b>-58.200,00</b>   | <b>-36.900,00</b> | <b>-28.829,85</b> | <b>-23.600,00</b>        | <b>-19.600,00</b> | <b>-12.729,21</b> |
| <b>SU 23</b>                  | <b>Summe Haushaltsrücklagen</b>   |            |      |    | <b>0,00</b>         | <b>0,00</b>       | <b>0,00</b>       | <b>0,00</b>              | <b>0,00</b>       | <b>0,00</b>       |
| <b>SA00</b>                   | <b>Nettoergebnis nach Zuw./Entn. Haushaltsrücklagen (Saldo 0 +/- SU23)</b>            |            |      |    | <b>-58.200,00</b>   | <b>-36.900,00</b> | <b>-28.829,85</b> |                          |                   |                   |
| <b>Investive Gebarung</b>     |   |            |      |    |                     |                   |                   |                          |                   |                   |
| <b>SU 33</b>                  | <b>Summe Einzahlungen investive Gebarung</b>  |            |      |    |                     |                   |                   | <b>0,00</b>              | <b>0,00</b>       | <b>0,00</b>       |
| <b>SU 34</b>                  | <b>Summe Auszahlungen investive Gebarung</b>  |            |      |    |                     |                   |                   | <b>0,00</b>              | <b>0,00</b>       | <b>0,00</b>       |
| <b>SA2</b>                    | <b>Saldo (2) Geldfluss aus der Investiven Gebarung (33 – 34)</b>                      |            |      |    |                     |                   |                   | <b>0,00</b>              | <b>0,00</b>       | <b>0,00</b>       |
| <b>SA3</b>                    | <b>Saldo (3) Nettofinanzierungssaldo (Saldo 1 + Saldo 2)</b>                          |            |      |    |                     |                   |                   | <b>-23.600,00</b>        | <b>-19.600,00</b> | <b>-12.729,21</b> |
| <b>Finanzierungstätigkeit</b> |   |            |      |    |                     |                   |                   |                          |                   |                   |
| <b>SU 35</b>                  | <b>Summe Einzahlungen aus der Finanzierungstätigkeit</b>                              |            |      |    |                     |                   |                   | <b>0,00</b>              | <b>0,00</b>       | <b>0,00</b>       |
| <b>SU 36</b>                  | <b>Summe Auszahlungen aus der Finanzierungstätigkeit</b>                              |            |      |    |                     |                   |                   | <b>0,00</b>              | <b>0,00</b>       | <b>0,00</b>       |
| <b>SA4</b>                    | <b>Saldo (4) Geldfluss aus der Finanzierungstätigkeit (35 – 36)</b>                   |            |      |    |                     |                   |                   | <b>0,00</b>              | <b>0,00</b>       | <b>0,00</b>       |
| <b>SA5</b>                    | <b>Saldo (5) Geldfluss aus der voranschlagswirksamen Gebarung (Saldo 3 + Saldo 4)</b> |            |      |    |                     |                   |                   | <b>-23.600,00</b>        | <b>-19.600,00</b> | <b>-12.729,21</b> |

|                           |   | MVAG |      | VC QU | Ergebnisvoranschlag |                   |                   | Finanzierungsvoranschlag |                   |                   |
|---------------------------|---|------|------|-------|---------------------|-------------------|-------------------|--------------------------|-------------------|-------------------|
|                           |   | EH   | FH   |       | VA 2023             | VA 2022           | RA 2021           | VA 2023                  | VA 2022           | RA 2021           |
| <b>84</b>                 | <b>Liegenschaften, Wohn- und Geschäftsgebäude</b>   |      |      |       |                     |                   |                   |                          |                   |                   |
| <b>840</b>                | <b>Grundbesitz</b>  |      |      |       |                     |                   |                   |                          |                   |                   |
| <b>840000</b>             | <b>Grundbesitz</b>  |      |      |       |                     |                   |                   |                          |                   |                   |
| <b>Operative Gebarung</b> |   |      |      |       |                     |                   |                   |                          |                   |                   |
| 2/840000+801000           | Veräußerungen von Grundstücken und Grundstückseinrichtungen                                 | 2116 |      | 30    | 130.000,00          | 250.000,00        | 214.193,00        |                          |                   |                   |
| 2/840000+801100           | Veräußerungen von Grundstücken und Grundstückseinrichtungen (Gemeindebaurecht)              | 2116 |      | 30    | 300,00              | 300,00            | 270,32            |                          |                   |                   |
| 2/840000+811000           | Verpachtung   | 2115 | 3115 | 14    | 1.500,00            | 1.300,00          | 282,24            | 1.500,00                 | 1.300,00          | 247,29            |
| 2/840000+829000           | Sonstige Erträge  | 2116 | 3116 | 18    |                     | 100,00            |                   |                          | 100,00            |                   |
| 2/840000+891000           | Sonstige Wertaufholungen / Bestandsvermehrungen am kurzfristigen und langfristigen Vermögen | 2117 |      |       |                     |                   | 23.718,40         |                          |                   |                   |
| <b>SU 21 / 31</b>         | <b>Summe Erträge / Einzahlungen operative Gebarung</b>                                      |      |      |       | <b>131.800,00</b>   | <b>251.700,00</b> | <b>238.463,96</b> | <b>1.500,00</b>          | <b>1.400,00</b>   | <b>247,29</b>     |
| 1/840000-610000           | Instandhaltung von Grund und Boden (Pflege usw.)  | 2224 | 3224 | 24    | 10.400,00           | 10.000,00         | 8.974,16          | 10.400,00                | 10.000,00         | 8.974,16          |
| 1/840000-640000           | Rechtskosten, Beglaubigungen  | 2222 | 3222 | 24    | 5.000,00            | 7.000,00          | 8.335,96          | 5.000,00                 | 7.000,00          | 8.335,96          |
| 1/840000-650000           | Kreditzinsen (Raika 20-00 - 28050/840)  | 2241 | 3241 | 25    | 200,00              | 200,00            | 318,82            | 200,00                   | 200,00            | 318,82            |
| 1/840000-650100           | Kreditzinsen (Hypo NÖ 466302503 - 28053/840)  | 2241 | 3241 | 25    | 800,00              | 1.000,00          | 1.066,69          | 800,00                   | 1.000,00          | 1.066,69          |
| 1/840000-683000           | Verluste aus dem Abgang von Sachanlagen und immateriellen Vermögenswerten                   | 2226 |      |       |                     | 200.000,00        | 179.514,61        |                          |                   |                   |
| 1/840000-691000           | Schadensvergütungen   | 2225 | 3225 | 24    |                     | 27.000,00         |                   |                          | 27.000,00         |                   |
| 1/840000-700000           | Pachtflächen  | 2223 | 3223 | 24    | 1.600,00            | 1.600,00          | 1.624,35          | 1.600,00                 | 1.600,00          | 1.624,35          |
| 1/840000-710000           | Steuern und Gebühren  | 2225 | 3225 | 24    | 10.000,00           | 37.000,00         | 8.528,88          | 10.000,00                | 37.000,00         | 9.159,18          |
| 1/840000-720000           | Kostenbeiträge Bauhof   | 2225 | 3225 | 24    | 5.000,00            | 11.400,00         | 5.042,89          | 5.000,00                 | 11.400,00         | 5.042,89          |
| 1/840000-728000           | Entgelte für sonstige Leistungen (Vermessung)   | 2225 | 3225 | 24    | 2.000,00            | 4.000,00          | 15.571,80         | 2.000,00                 | 4.000,00          | 15.571,80         |
| <b>SU 22 / 32</b>         | <b>Summe Aufwendungen / Auszahlungen operative Gebarung</b>                                 |      |      |       | <b>35.000,00</b>    | <b>299.200,00</b> | <b>228.978,16</b> | <b>35.000,00</b>         | <b>99.200,00</b>  | <b>50.093,85</b>  |
| <b>SA 0 / SA 1</b>        | <b>(0) Nettoergebnis (21 - 22) / (1) Geldfluss operative Gebarung (31 - 32)</b>             |      |      |       | <b>96.800,00</b>    | <b>-47.500,00</b> | <b>9.485,80</b>   | <b>-33.500,00</b>        | <b>-97.800,00</b> | <b>-49.846,56</b> |
| <b>SU 23</b>              | <b>Summe Haushaltsrücklagen</b>   |      |      |       | <b>0,00</b>         | <b>0,00</b>       | <b>0,00</b>       | <b>0,00</b>              | <b>0,00</b>       | <b>0,00</b>       |
| <b>SA00</b>               | <b>Nettoergebnis nach Zuw./Entn. Haushaltsrücklagen (Saldo 0 +/- SU23)</b>                  |      |      |       | <b>96.800,00</b>    | <b>-47.500,00</b> | <b>9.485,80</b>   |                          |                   |                   |
| <b>Investive Gebarung</b> |   |      |      |       |                     |                   |                   |                          |                   |                   |
| 2/840000+801000           | Veräußerungen von Grundstücken und Grundstückseinrichtungen                                 |      | 3312 | 30    |                     |                   |                   | 130.000,00               | 250.000,00        | 214.193,00        |

|                               |   | MVAG |      | VC QU | Ergebnisvoranschlag |                |             | Finanzierungsvoranschlag |                   |                    |
|-------------------------------|---|------|------|-------|---------------------|----------------|-------------|--------------------------|-------------------|--------------------|
|                               |   | EH   | FH   |       | VA 2023             | VA 2022        | RA 2021     | VA 2023                  | VA 2022           | RA 2021            |
| 2/840000+801100               | Veräußerungen von Grundstücken und Grundstückseinrichtungen (Gemeindebaurecht)        | 3312 |      | 30    |                     |                |             | 300,00                   | 300,00            | 270,32             |
| <b>SU 33</b>                  | <b>Summe Einzahlungen investive Gebarung</b>  |      |      |       |                     |                |             | <b>130.300,00</b>        | <b>250.300,00</b> | <b>214.463,32</b>  |
| 1/840000-001000               | Erwerb v. Grundstücken  |      | 3412 | 2 40  |                     |                |             | 10.000,00                | 50.000,00         | 269.986,00         |
| <b>SU 34</b>                  | <b>Summe Auszahlungen investive Gebarung</b>  |      |      |       |                     |                |             | <b>10.000,00</b>         | <b>50.000,00</b>  | <b>269.986,00</b>  |
| <b>SA2</b>                    | <b>Saldo (2) Geldfluss aus der Investiven Gebarung (33 – 34)</b>                      |      |      |       |                     |                |             | <b>120.300,00</b>        | <b>200.300,00</b> | <b>-55.522,68</b>  |
| <b>SA3</b>                    | <b>Saldo (3) Nettofinanzierungssaldo (Saldo 1 + Saldo 2)</b>                          |      |      |       |                     |                |             | <b>86.800,00</b>         | <b>102.500,00</b> | <b>-105.369,24</b> |
| <b>Finanzierungstätigkeit</b> |   |      |      |       |                     |                |             |                          |                   |                    |
| <b>SU 35</b>                  | <b>Summe Einzahlungen aus der Finanzierungstätigkeit</b>                              |      |      |       |                     |                |             | <b>0,00</b>              | <b>0,00</b>       | <b>0,00</b>        |
| 1/840000-346000               | Tilgung (Raika 20-00 - 28050/840)   |      | 3614 | 65    |                     |                |             | 9.800,00                 | 10.000,00         | 10.000,00          |
| 1/840000-346100               | Tilgung (Hypo NÖ 466302503 - 28053/840)   |      | 3614 | 65    |                     |                |             | 26.900,00                | 26.800,00         | 26.658,13          |
| <b>SU 36</b>                  | <b>Summe Auszahlungen aus der Finanzierungstätigkeit</b>                              |      |      |       |                     |                |             | <b>36.700,00</b>         | <b>36.800,00</b>  | <b>36.658,13</b>   |
| <b>SA4</b>                    | <b>Saldo (4) Geldfluss aus der Finanzierungstätigkeit (35 – 36)</b>                   |      |      |       |                     |                |             | <b>-36.700,00</b>        | <b>-36.800,00</b> | <b>-36.658,13</b>  |
| <b>SA5</b>                    | <b>Saldo (5) Geldfluss aus der voranschlagswirksamen Gebarung (Saldo 3 + Saldo 4)</b> |      |      |       |                     |                |             | <b>50.100,00</b>         | <b>65.700,00</b>  | <b>-142.027,37</b> |
| <b>842</b>                    | <b>Waldbesitz (soweit nicht bei 866)</b>  |      |      |       |                     |                |             |                          |                   |                    |
| <b>842000</b>                 | <b>Waldbesitz</b>   |      |      |       |                     |                |             |                          |                   |                    |
| <b>Operative Gebarung</b>     |   |      |      |       |                     |                |             |                          |                   |                    |
| <b>SU 21 / 31</b>             | <b>Summe Erträge / Einzahlungen operative Gebarung</b>                                |      |      |       | <b>0,00</b>         | <b>0,00</b>    | <b>0,00</b> | <b>0,00</b>              | <b>0,00</b>       | <b>0,00</b>        |
| 1/842000-610000               | Pflege von Waldgrundstücke  | 2224 | 3224 | 24    | 200,00              | 200,00         |             | 200,00                   | 200,00            |                    |
| <b>SU 22 / 32</b>             | <b>Summe Aufwendungen / Auszahlungen operative Gebarung</b>                           |      |      |       | <b>200,00</b>       | <b>200,00</b>  | <b>0,00</b> | <b>200,00</b>            | <b>200,00</b>     | <b>0,00</b>        |
| <b>SA 0 / SA 1</b>            | <b>(0) Nettoergebnis (21 - 22) / (1) Geldfluss operative Gebarung (31 – 32)</b>       |      |      |       | <b>-200,00</b>      | <b>-200,00</b> | <b>0,00</b> | <b>-200,00</b>           | <b>-200,00</b>    | <b>0,00</b>        |
| <b>SU 23</b>                  | <b>Summe Haushaltsrücklagen</b>   |      |      |       | <b>0,00</b>         | <b>0,00</b>    | <b>0,00</b> | <b>0,00</b>              | <b>0,00</b>       | <b>0,00</b>        |
| <b>SA00</b>                   | <b>Nettoergebnis nach Zuw./Entn. Haushaltsrücklagen (Saldo 0 +/- SU23)</b>            |      |      |       | <b>-200,00</b>      | <b>-200,00</b> | <b>0,00</b> |                          |                   |                    |
| <b>Investive Gebarung</b>     |   |      |      |       |                     |                |             |                          |                   |                    |
| <b>SU 33</b>                  | <b>Summe Einzahlungen investive Gebarung</b>  |      |      |       |                     |                |             | <b>0,00</b>              | <b>0,00</b>       | <b>0,00</b>        |
| <b>SU 34</b>                  | <b>Summe Auszahlungen investive Gebarung</b>  |      |      |       |                     |                |             | <b>0,00</b>              | <b>0,00</b>       | <b>0,00</b>        |
| <b>SA2</b>                    | <b>Saldo (2) Geldfluss aus der Investiven Gebarung (33 – 34)</b>                      |      |      |       |                     |                |             | <b>0,00</b>              | <b>0,00</b>       | <b>0,00</b>        |
| <b>SA3</b>                    | <b>Saldo (3) Nettofinanzierungssaldo (Saldo 1 + Saldo 2)</b>                          |      |      |       |                     |                |             | <b>-200,00</b>           | <b>-200,00</b>    | <b>0,00</b>        |
| <b>Finanzierungstätigkeit</b> |   |      |      |       |                     |                |             |                          |                   |                    |
| <b>SU 35</b>                  | <b>Summe Einzahlungen aus der Finanzierungstätigkeit</b>                              |      |      |       |                     |                |             | <b>0,00</b>              | <b>0,00</b>       | <b>0,00</b>        |
| <b>SU 36</b>                  | <b>Summe Auszahlungen aus der Finanzierungstätigkeit</b>                              |      |      |       |                     |                |             | <b>0,00</b>              | <b>0,00</b>       | <b>0,00</b>        |
| <b>SA4</b>                    | <b>Saldo (4) Geldfluss aus der Finanzierungstätigkeit (35 – 36)</b>                   |      |      |       |                     |                |             | <b>0,00</b>              | <b>0,00</b>       | <b>0,00</b>        |
| <b>SA5</b>                    | <b>Saldo (5) Geldfluss aus der voranschlagswirksamen Gebarung (Saldo 3 + Saldo 4)</b> |      |      |       |                     |                |             | <b>-200,00</b>           | <b>-200,00</b>    | <b>0,00</b>        |



|                           |   | MVAG |      | VC QU | Ergebnisvoranschlag |                  |                   | Finanzierungsvoranschlag |                  |                  |
|---------------------------|---|------|------|-------|---------------------|------------------|-------------------|--------------------------|------------------|------------------|
|                           |   | EH   | FH   |       | VA 2023             | VA 2022          | RA 2021           | VA 2023                  | VA 2022          | RA 2021          |
| <b>85</b>                 | <b>Betriebe mit marktbestimmter Tätigkeit</b>                                   |      |      |       |                     |                  |                   |                          |                  |                  |
| <b>850</b>                | <b>Betriebe der Wasserversorgung</b>  |      |      |       |                     |                  |                   |                          |                  |                  |
| <b>850000</b>             | <b>Wasserversorgung Gansbach</b>  |      |      |       |                     |                  |                   |                          |                  |                  |
| <b>Operative Gebarung</b> |   |      |      |       |                     |                  |                   |                          |                  |                  |
| 2/850000+813000           | Erträge aus der Auflösung von Investitionszuschüssen (Kapitaltransfers)         |      | 2127 |       | 12.000,00           | 5.100,00         | 5.513,73          |                          |                  |                  |
| 2/850000+829000           | Sonstige Erträge  | 2116 | 3116 | 18    | 100,00              | 500,00           | 90,91             | 100,00                   | 500,00           | 90,91            |
| 6/850000+829910           | Sonstige Erträge  | 2116 | 3116 | 1 18  |                     | 3.500,00         | 9.392,16          |                          | 3.500,00         | 9.392,16         |
| 2/850000+852100           | Wasserbereitstellung  | 2113 | 3113 | 12    | 30.200,00           | 30.000,00        | 27.921,29         | 30.200,00                | 30.000,00        | 30.561,37        |
| 2/850000+852200           | Wasserbezugsgebühren  | 2113 | 3113 | 12    | 52.000,00           | 60.000,00        | 59.109,73         | 52.000,00                | 60.000,00        | 49.763,53        |
| 2/850000+852300           | Wasserbezugsgebühren öffentliche Einrichtungen                                  | 2113 | 3113 | 12    |                     | 100,00           |                   |                          | 100,00           |                  |
| 2/850000+860000           | KommKredit (Raika 10-00 - 28050/850 02)   | 2121 | 3121 | 15    |                     |                  | 9.038,82          |                          |                  | 9.038,82         |
| <b>SU 21 / 31</b>         | <b>Summe Erträge / Einzahlungen operative Gebarung</b>                          |      |      |       | <b>94.300,00</b>    | <b>99.200,00</b> | <b>111.066,64</b> | <b>82.300,00</b>         | <b>94.100,00</b> | <b>98.846,79</b> |
| 1/850000-600000           | Beleuchtung und Strom   | 2222 | 3222 | 24    | 25.000,00           | 8.600,00         | 6.839,88          | 25.000,00                | 8.600,00         | 6.839,88         |
| 1/850000-612000           | Instandhaltung, Ersatzteile usw.  | 2224 | 3224 | 24    | 10.000,00           | 10.300,00        | 6.340,41          | 10.000,00                | 10.300,00        | 6.199,29         |
| 1/850000-614000           | Wasseruntersuchung  | 2224 | 3224 | 24    | 1.100,00            | 1.400,00         | 1.656,01          | 1.100,00                 | 1.400,00         | 1.656,01         |
| 1/850000-631000           | Telefon   | 2222 | 3222 | 24    | 1.100,00            | 1.000,00         | 1.329,04          | 1.100,00                 | 1.000,00         | 1.288,52         |
| 1/850000-650100           | Kreditzinsen (Raika 10-00 - 28050/85002)  | 2241 | 3241 | 25    | 200,00              | 200,00           | 269,22            | 200,00                   | 200,00           | 269,22           |
| 1/850000-650200           | Kreditzinsen (PSK 540016704 - 28055/85003)                                      | 2241 | 3241 | 25    | 500,00              | 100,00           | 104,14            | 500,00                   | 100,00           | 104,14           |
| 1/850000-650300           | Kreditzinsen (Spk NÖ 62406749 - 28056/85004)                                    | 2241 | 3241 | 25    | 900,00              | 500,00           | 448,22            | 900,00                   | 500,00           | 448,22           |
| 1/850000-650400           | Kreditzinsen (Hypo NÖ 466-334502 - 28053/85005)                                 | 2241 | 3241 | 25    | 600,00              | 600,00           | 522,83            | 600,00                   | 600,00           | 522,83           |
| 1/850000-670000           | Versicherungen  | 2222 | 3222 | 24    | 1.700,00            | 1.700,00         | 1.562,53          | 1.700,00                 | 1.700,00         | 1.562,53         |
| 1/850000-680000           | Planmäßige Abschreibung   | 2226 |      |       | 23.000,00           | 9.200,00         | 11.316,13         |                          |                  |                  |
| 1/850000-700000           | Entschädigung lt. Dienstbarkeit   | 2223 | 3223 | 24    | 1.300,00            | 1.400,00         | 1.358,61          | 1.300,00                 | 1.400,00         | 1.358,61         |
| 1/850000-720000           | Kostenbeiträge Bauhof   | 2225 | 3225 | 24    | 12.500,00           | 12.400,00        | 16.350,68         | 12.500,00                | 12.400,00        | 16.350,68        |
| 1/850000-729000           | Sonstige Ausgaben   | 2225 | 3225 | 24    | 100,00              | 200,00           |                   | 100,00                   | 200,00           |                  |
| 1/850000-729910           | Sonstige Aufwendungen   | 2225 | 3225 | 24    |                     |                  | 9.392,16          |                          |                  | 9.392,16         |
| <b>SU 22 / 32</b>         | <b>Summe Aufwendungen / Auszahlungen operative Gebarung</b>                     |      |      |       | <b>78.000,00</b>    | <b>47.600,00</b> | <b>57.489,86</b>  | <b>55.000,00</b>         | <b>38.400,00</b> | <b>45.992,09</b> |
| <b>SA 0 / SA 1</b>        | <b>(0) Nettoergebnis (21 - 22) / (1) Geldfluss operative Gebarung (31 - 32)</b> |      |      |       | <b>16.300,00</b>    | <b>51.600,00</b> | <b>53.576,78</b>  | <b>27.300,00</b>         | <b>55.700,00</b> | <b>52.854,70</b> |
| <b>SU 23</b>              | <b>Summe Haushaltsrücklagen</b>   |      |      |       | <b>0,00</b>         | <b>0,00</b>      | <b>0,00</b>       | <b>0,00</b>              | <b>0,00</b>      | <b>0,00</b>      |
| <b>SA00</b>               | <b>Nettoergebnis nach Zuw./Entn. Haushaltsrücklagen (Saldo 0 +/- SU23)</b>      |      |      |       | <b>16.300,00</b>    | <b>51.600,00</b> | <b>53.576,78</b>  |                          |                  |                  |
| <b>Investive Gebarung</b> |   |      |      |       |                     |                  |                   |                          |                  |                  |
| 6/850000+300000           | Kapitaltransfers von Bund, Bundesfonds und Bundeskammern (KPC)                  |      | 3331 | 1 33  |                     |                  |                   | 55.000,00                |                  |                  |

|                               |   | MVAG |    | VC QU | Ergebnisvoranschlag |         |         | Finanzierungsvoranschlag |                   |                   |                   |
|-------------------------------|---|------|----|-------|---------------------|---------|---------|--------------------------|-------------------|-------------------|-------------------|
|                               |   | EH   | FH |       | VA 2023             | VA 2022 | RA 2021 | VA 2023                  | VA 2022           | RA 2021           |                   |
| 2/850000+300000               | Kapitaltransfers von Bund (KPC Barwert)   |      |    | 3331  | 33                  |         |         |                          |                   |                   | 1.844,88          |
| 2/850000+307000               | Kapitaltransfers von privaten Haushalten und privaten Organisationen ohne Erwerbszweck und andere |      |    | 3334  | 34                  |         |         |                          | 5.000,00          | 6.500,00          | 4.516,98          |
| <b>SU 33</b>                  | <b>Summe Einzahlungen investive Gebarung</b>  |      |    |       |                     |         |         |                          | <b>60.000,00</b>  | <b>6.500,00</b>   | <b>6.361,86</b>   |
| 1/850000-004000               | Erweiterung/Hausanschlüsse  |      |    | 3412  | 2 40                |         |         |                          | 3.000,00          | 3.600,00          |                   |
| 5/850000-004000               | ABA BA27-Gansbach, WVA BA10-Mauer   |      |    | 3412  | 1 40                |         |         |                          | 55.000,00         | 3.500,00          | 18.360,22         |
| 1/850000-042000               | Betriebsausstattung (Wasserzähler u. div.)  |      |    | 3415  | 2 41                |         |         |                          | 500,00            | 500,00            |                   |
| <b>SU 34</b>                  | <b>Summe Auszahlungen investive Gebarung</b>  |      |    |       |                     |         |         |                          | <b>58.500,00</b>  | <b>7.600,00</b>   | <b>18.360,22</b>  |
| <b>SA2</b>                    | <b>Saldo (2) Geldfluss aus der Investiven Gebarung (33 – 34)</b>                                  |      |    |       |                     |         |         |                          | <b>1.500,00</b>   | <b>-1.100,00</b>  | <b>-11.998,36</b> |
| <b>SA3</b>                    | <b>Saldo (3) Nettofinanzierungssaldo (Saldo 1 + Saldo 2)</b>                                      |      |    |       |                     |         |         |                          | <b>28.800,00</b>  | <b>54.600,00</b>  | <b>40.856,34</b>  |
| <b>Finanzierungstätigkeit</b> |   |      |    |       |                     |         |         |                          |                   |                   |                   |
| <b>SU 35</b>                  | <b>Summe Einzahlungen aus der Finanzierungstätigkeit</b>  |      |    |       |                     |         |         |                          | <b>0,00</b>       | <b>0,00</b>       | <b>0,00</b>       |
| 1/850000-346100               | Tilgung (Raika 10-00 - 28050/85002)   |      |    | 3614  | 65                  |         |         |                          | 29.100,00         | 28.800,00         | 31.485,92         |
| 1/850000-346200               | Tilgung (PSK 540016704 - 28055/85003)   |      |    | 3614  | 65                  |         |         |                          | 3.100,00          | 3.100,00          | 3.061,22          |
| 1/850000-346300               | Tilgung (Spk NÖ 62406749 - 28056/85004)   |      |    | 3614  | 65                  |         |         |                          | 4.400,00          | 4.400,00          | 4.320,00          |
| 1/850000-346400               | Tilgung (Hypo NÖ 466-334502 - 28053/85005)  |      |    | 3614  | 65                  |         |         |                          | 2.800,00          | 2.800,00          | 2.747,41          |
| <b>SU 36</b>                  | <b>Summe Auszahlungen aus der Finanzierungstätigkeit</b>  |      |    |       |                     |         |         |                          | <b>39.400,00</b>  | <b>39.100,00</b>  | <b>41.614,55</b>  |
| <b>SA4</b>                    | <b>Saldo (4) Geldfluss aus der Finanzierungstätigkeit (35 – 36)</b>                               |      |    |       |                     |         |         |                          | <b>-39.400,00</b> | <b>-39.100,00</b> | <b>-41.614,55</b> |
| <b>SA5</b>                    | <b>Saldo (5) Geldfluss aus der voranschlagswirksamen Gebarung (Saldo 3 + Saldo 4)</b>             |      |    |       |                     |         |         |                          | <b>-10.600,00</b> | <b>15.500,00</b>  | <b>-758,21</b>    |
| <b>850100</b>                 | <b>Wasserversorgung Gerolding</b>   |      |    |       |                     |         |         |                          |                   |                   |                   |
| <b>Operative Gebarung</b>     |   |      |    |       |                     |         |         |                          |                   |                   |                   |
| 2/850100+829000               | Sonstige Erträge  |      |    | 2116  | 3116                | 18      |         |                          |                   |                   | 90,91             |
| <b>SU 21 / 31</b>             | <b>Summe Erträge / Einzahlungen operative Gebarung</b>  |      |    |       |                     |         |         |                          | <b>0,00</b>       | <b>0,00</b>       | <b>90,91</b>      |
| <b>SU 22 / 32</b>             | <b>Summe Aufwendungen / Auszahlungen operative Gebarung</b>                                       |      |    |       |                     |         |         |                          | <b>0,00</b>       | <b>0,00</b>       | <b>0,00</b>       |
| <b>SA 0 / SA 1</b>            | <b>(0) Nettoergebnis (21 - 22) / (1) Geldfluss operative Gebarung (31 – 32)</b>                   |      |    |       |                     |         |         |                          | <b>0,00</b>       | <b>0,00</b>       | <b>90,91</b>      |
| <b>SU 23</b>                  | <b>Summe Haushaltsrücklagen</b>   |      |    |       |                     |         |         |                          | <b>0,00</b>       | <b>0,00</b>       | <b>0,00</b>       |
| <b>SA00</b>                   | <b>Nettoergebnis nach Zuw./Entn. Haushaltsrücklagen (Saldo 0 +/- SU23)</b>                        |      |    |       |                     |         |         |                          | <b>0,00</b>       | <b>0,00</b>       | <b>90,91</b>      |
| <b>Investive Gebarung</b>     |   |      |    |       |                     |         |         |                          |                   |                   |                   |
| <b>SU 33</b>                  | <b>Summe Einzahlungen investive Gebarung</b>  |      |    |       |                     |         |         |                          | <b>0,00</b>       | <b>0,00</b>       | <b>0,00</b>       |
| <b>SU 34</b>                  | <b>Summe Auszahlungen investive Gebarung</b>  |      |    |       |                     |         |         |                          | <b>0,00</b>       | <b>0,00</b>       | <b>0,00</b>       |
| <b>SA2</b>                    | <b>Saldo (2) Geldfluss aus der Investiven Gebarung (33 – 34)</b>                                  |      |    |       |                     |         |         |                          | <b>0,00</b>       | <b>0,00</b>       | <b>0,00</b>       |
| <b>SA3</b>                    | <b>Saldo (3) Nettofinanzierungssaldo (Saldo 1 + Saldo 2)</b>                                      |      |    |       |                     |         |         |                          | <b>0,00</b>       | <b>0,00</b>       | <b>90,91</b>      |
| <b>Finanzierungstätigkeit</b> |   |      |    |       |                     |         |         |                          |                   |                   |                   |
| <b>SU 35</b>                  | <b>Summe Einzahlungen aus der Finanzierungstätigkeit</b>  |      |    |       |                     |         |         |                          | <b>0,00</b>       | <b>0,00</b>       | <b>0,00</b>       |

|                           | MVAG  | VC   | QU   | Ergebnisvoranschlag |                   |                   | Finanzierungsvoranschlag |                   |                   |                   |
|---------------------------|---|------|------|---------------------|-------------------|-------------------|--------------------------|-------------------|-------------------|-------------------|
|                           |   |      |      | EH                  | FH                | VA 2023           | VA 2022                  | RA 2021           | VA 2023           | VA 2022           |
| <b>SU 36</b>              | <b>Summe Auszahlungen aus der Finanzierungstätigkeit</b>                              |      |      |                     |                   |                   |                          | <b>0,00</b>       | <b>0,00</b>       | <b>0,00</b>       |
| <b>SA4</b>                | <b>Saldo (4) Geldfluss aus der Finanzierungstätigkeit (35 – 36)</b>                   |      |      |                     |                   |                   |                          | <b>0,00</b>       | <b>0,00</b>       | <b>0,00</b>       |
| <b>SA5</b>                | <b>Saldo (5) Geldfluss aus der voranschlagswirksamen Gebarung (Saldo 3 + Saldo 4)</b> |      |      |                     |                   |                   |                          | <b>0,00</b>       | <b>0,00</b>       | <b>90,91</b>      |
| <b>850200</b>             | <b>Wasserversorgung Gerolding/Mauer</b>   |      |      |                     |                   |                   |                          |                   |                   |                   |
| <b>Operative Gebarung</b> |   |      |      |                     |                   |                   |                          |                   |                   |                   |
| 2/850200+813000           | Erträge aus der Auflösung von Investitionszuschüssen (Kapitaltransfers)               | 2127 |      |                     |                   | 5.100,00          |                          |                   |                   |                   |
| 2/850200+829000           | Sonstige Erträge  | 2116 | 3116 | 18                  | 100,00            | 200,00            |                          | 100,00            | 200,00            |                   |
| 6/850200+829910           | Sonstige Erträge  | 2116 | 3116 | 1 18                |                   |                   | 7.505,62                 |                   |                   | 7.505,62          |
| 2/850200+852100           | Wasserbereitstellung  | 2113 | 3113 | 12                  | 45.000,00         | 47.000,00         | 44.931,99                | 45.000,00         | 47.000,00         | 44.931,99         |
| 2/850200+852200           | Wasserbezugsgebühren  | 2113 | 3113 | 12                  | 80.000,00         | 90.000,00         | 76.076,76                | 80.000,00         | 90.000,00         | 76.076,76         |
| 2/850200+852300           | Wasserbezugsgebühren öffentliche Einrichtungen  | 2113 | 3113 | 12                  |                   | 100,00            |                          |                   | 100,00            |                   |
| <b>SU 21 / 31</b>         | <b>Summe Erträge / Einzahlungen operative Gebarung</b>                                |      |      |                     | <b>125.100,00</b> | <b>142.400,00</b> | <b>128.514,37</b>        | <b>125.100,00</b> | <b>137.300,00</b> | <b>128.514,37</b> |
| 1/850200-400000           | Geringwertige Wirtschaftsgüter (GWG)  | 2221 | 3221 | 23                  | 100,00            | 100,00            |                          | 100,00            | 100,00            |                   |
| 1/850200-413000           | Wasserankauf von anderen Gemeinden  | 2221 | 3221 | 23                  | 60.000,00         | 60.000,00         | 57.306,84                | 60.000,00         | 60.000,00         | 57.306,84         |
| 1/850200-600000           | Beleuchtung und Strom   | 2222 | 3222 | 24                  | 12.000,00         | 4.300,00          | 3.432,19                 | 12.000,00         | 4.300,00          | 3.432,19          |
| 1/850200-612000           | Instandhaltung, Ersatzteile usw.  | 2224 | 3224 | 24                  | 5.000,00          | 8.000,00          | 35.196,86                | 5.000,00          | 8.000,00          | 35.196,86         |
| 1/850200-614000           | Wasseruntersuchung  | 2224 | 3224 | 24                  | 2.000,00          | 2.000,00          | 1.767,63                 | 2.000,00          | 2.000,00          | 1.531,76          |
| 1/850200-631000           | Telefon   | 2222 | 3222 | 24                  | 900,00            | 800,00            | 1.089,61                 | 900,00            | 800,00            | 1.021,40          |
| 1/850200-650200           | Kreditzinsen (Raika 19-00 - 28050/8502)   | 2241 | 3241 | 25                  | 1.100,00          | 600,00            | 625,13                   | 1.100,00          | 600,00            | 625,13            |
| 1/850200-650300           | Kreditzinsen (KommKredit 102421 - 28052/850120)                                       | 2241 | 3241 | 25                  | 300,00            | 600,00            | 813,60                   | 300,00            | 600,00            | 813,60            |
| 1/850200-670000           | Versicherungen  | 2222 | 3222 | 24                  | 400,00            | 100,00            | 341,57                   | 400,00            | 100,00            | 341,57            |
| 1/850200-680000           | Planmäßige Abschreibung   | 2226 |      |                     | 42.400,00         | 16.100,00         | 17.307,61                |                   |                   |                   |
| 1/850200-720000           | Kostenbeiträge Bauhof   | 2225 | 3225 | 24                  | 12.000,00         | 12.500,00         | 12.822,37                | 12.000,00         | 12.500,00         | 12.822,37         |
| 1/850200-729000           | Sonstige Ausgaben   | 2225 | 3225 | 24                  | 100,00            | 100,00            |                          | 100,00            | 100,00            |                   |
| 1/850200-729910           | Sonstige Aufwendungen   | 2225 | 3225 | 24                  |                   |                   | 7.505,62                 |                   |                   | 7.505,62          |
| 1/850200-775000           | Kapitaltransfers an Unternehmen (Loosdorf)  | 2233 |      | 44                  | 50.000,00         |                   |                          |                   |                   |                   |
| <b>SU 22 / 32</b>         | <b>Summe Aufwendungen / Auszahlungen operative Gebarung</b>                           |      |      |                     | <b>186.300,00</b> | <b>105.200,00</b> | <b>138.209,03</b>        | <b>93.900,00</b>  | <b>89.100,00</b>  | <b>120.597,34</b> |
| <b>SA 0 / SA 1</b>        | <b>(0) Nettoergebnis (21 - 22) / (1) Geldfluss operative Gebarung (31 – 32)</b>       |      |      |                     | <b>-61.200,00</b> | <b>37.200,00</b>  | <b>-9.694,66</b>         | <b>31.200,00</b>  | <b>48.200,00</b>  | <b>7.917,03</b>   |
| <b>SU 23</b>              | <b>Summe Haushaltsrücklagen</b>   |      |      |                     | <b>0,00</b>       | <b>0,00</b>       | <b>0,00</b>              | <b>0,00</b>       | <b>0,00</b>       | <b>0,00</b>       |
| <b>SA00</b>               | <b>Nettoergebnis nach Zuw./Entn. Haushaltsrücklagen (Saldo 0 +/- SU23)</b>            |      |      |                     | <b>-61.200,00</b> | <b>37.200,00</b>  | <b>-9.694,66</b>         |                   |                   |                   |
| <b>Investive Gebarung</b> |   |      |      |                     |                   |                   |                          |                   |                   |                   |
| 6/850200+300000           | Kapitaltransfers von Bund, Bundesfonds und Bundeskammern                              | 3331 | 1 33 |                     |                   |                   |                          | 25.000,00         |                   |                   |

|                               |   | MVAG |      | VC QU | Ergebnisvoranschlag |                  |                  | Finanzierungsvoranschlag |                    |                   |
|-------------------------------|---|------|------|-------|---------------------|------------------|------------------|--------------------------|--------------------|-------------------|
|                               |   | EH   | FH   |       | VA 2023             | VA 2022          | RA 2021          | VA 2023                  | VA 2022            | RA 2021           |
| 2/850200+307000               | Kapitaltransfers von privaten Haushalten und privaten Organisationen ohne Erwerbszweck und andere |      | 3334 | 34    |                     |                  |                  | 5.000,00                 | 8.000,00           | 10.127,82         |
| <b>SU 33</b>                  | <b>Summe Einzahlungen investive Gebarung</b>  |      |      |       |                     |                  |                  | <b>30.000,00</b>         | <b>8.000,00</b>    | <b>10.127,82</b>  |
| 1/850200-004000               | Erweiterung/Hausanschlüsse  |      | 3412 | 2 40  |                     |                  |                  | 3.000,00                 | 3.600,00           |                   |
| 5/850200-004000               | ABA BA28-Gerolding, WVA BA12-Mauer  |      | 3412 | 1 40  |                     |                  |                  | 25.000,00                | 130.000,00         | 1.164,00          |
| 5/850200-004100               | Wasser- und Abwasserbauten - Sonnwendgasse  |      | 3412 | 1 40  |                     |                  |                  |                          |                    | 1.396,80          |
| 1/850200-042000               | Betriebsausstattung   |      | 3415 | 2 41  |                     |                  |                  | 500,00                   | 500,00             |                   |
| 1/850200-775000               | Kapitaltransfers an Unternehmen (Loosdorf)  |      | 3433 | 44    |                     |                  |                  | 50.000,00                |                    |                   |
| <b>SU 34</b>                  | <b>Summe Auszahlungen investive Gebarung</b>  |      |      |       |                     |                  |                  | <b>78.500,00</b>         | <b>134.100,00</b>  | <b>2.560,80</b>   |
| <b>SA2</b>                    | <b>Saldo (2) Geldfluss aus der Investiven Gebarung (33 – 34)</b>                                  |      |      |       |                     |                  |                  | <b>-48.500,00</b>        | <b>-126.100,00</b> | <b>7.567,02</b>   |
| <b>SA3</b>                    | <b>Saldo (3) Nettofinanzierungssaldo (Saldo 1 + Saldo 2)</b>                                      |      |      |       |                     |                  |                  | <b>-17.300,00</b>        | <b>-77.900,00</b>  | <b>15.484,05</b>  |
| <b>Finanzierungstätigkeit</b> |   |      |      |       |                     |                  |                  |                          |                    |                   |
| 6/850200+346000               | Darlehen  |      | 3514 | 1 55  |                     |                  |                  |                          | 130.000,00         |                   |
| <b>SU 35</b>                  | <b>Summe Einzahlungen aus der Finanzierungstätigkeit</b>  |      |      |       |                     |                  |                  | <b>0,00</b>              | <b>130.000,00</b>  | <b>0,00</b>       |
| 1/850200-346200               | Tilgung (Raika 19-00 - 28050/8502)  |      | 3614 | 65    |                     |                  |                  | 6.600,00                 | 6.600,00           | 6.560,00          |
| 1/850200-346300               | Tilgung (KommKredit 102421 - 28052/850120)  |      | 3614 | 65    |                     |                  |                  | 15.000,00                | 14.800,00          | 14.466,76         |
| <b>SU 36</b>                  | <b>Summe Auszahlungen aus der Finanzierungstätigkeit</b>  |      |      |       |                     |                  |                  | <b>21.600,00</b>         | <b>21.400,00</b>   | <b>21.026,76</b>  |
| <b>SA4</b>                    | <b>Saldo (4) Geldfluss aus der Finanzierungstätigkeit (35 – 36)</b>                               |      |      |       |                     |                  |                  | <b>-21.600,00</b>        | <b>108.600,00</b>  | <b>-21.026,76</b> |
| <b>SA5</b>                    | <b>Saldo (5) Geldfluss aus der voranschlagswirksamen Gebarung (Saldo 3 + Saldo 4)</b>             |      |      |       |                     |                  |                  | <b>-38.900,00</b>        | <b>30.700,00</b>   | <b>-5.542,71</b>  |
| <b>850300</b>                 | <b>Wasserversorgung PV-Anlage</b>   |      |      |       |                     |                  |                  |                          |                    |                   |
| <b>Operative Gebarung</b>     |   |      |      |       |                     |                  |                  |                          |                    |                   |
| 2/850300+810000               | Volleinspeisung ÖMAG  | 2114 | 3114 | 13    | 15.000,00           | 17.000,00        | 11.965,13        | 15.000,00                | 17.000,00          | 11.965,13         |
| 2/850300+813000               | Erträge aus der Auflösung von Investitionszuschüssen (Kapitaltransfers)                           |      | 2127 |       | 29.800,00           | 7.500,00         | 14.925,70        |                          |                    |                   |
| <b>SU 21 / 31</b>             | <b>Summe Erträge / Einzahlungen operative Gebarung</b>  |      |      |       | <b>44.800,00</b>    | <b>24.500,00</b> | <b>26.890,83</b> | <b>15.000,00</b>         | <b>17.000,00</b>   | <b>11.965,13</b>  |
| 1/850300-600000               | Beleuchtung und Strom   | 2222 | 3222 | 24    | 1.200,00            | 1.800,00         | 1.925,25         | 1.200,00                 | 1.800,00           | 1.539,25          |
| 1/850300-612000               | Instandhaltung, Ersatzteile usw.  | 2224 | 3224 | 24    | 100,00              | 100,00           |                  | 100,00                   | 100,00             |                   |
| 1/850300-631000               | Telefongebühren   | 2222 | 3222 | 24    | 100,00              | 100,00           | 25,74            | 100,00                   | 100,00             | 25,74             |
| 1/850300-650000               | Kreditzinsen (Hypo NÖ 0466188301 - 28053/8503)  | 2241 | 3241 | 25    | 200,00              | 200,00           | 242,57           | 200,00                   | 200,00             | 242,57            |
| 1/850300-670000               | Versicherungen  | 2222 | 3222 | 24    | 100,00              | 100,00           |                  | 100,00                   | 100,00             |                   |
| 1/850300-680000               | Planmäßige Abschreibung   |      | 2226 |       | 13.200,00           | 6.600,00         | 6.554,12         |                          |                    |                   |
| <b>SU 22 / 32</b>             | <b>Summe Aufwendungen / Auszahlungen operative Gebarung</b>                                       |      |      |       | <b>14.900,00</b>    | <b>8.900,00</b>  | <b>8.747,68</b>  | <b>1.700,00</b>          | <b>2.300,00</b>    | <b>1.807,56</b>   |
| <b>SA 0 / SA 1</b>            | <b>(0) Nettoergebnis (21 - 22) / (1) Geldfluss operative Gebarung (31 – 32)</b>                   |      |      |       | <b>29.900,00</b>    | <b>15.600,00</b> | <b>18.143,15</b> | <b>13.300,00</b>         | <b>14.700,00</b>   | <b>10.157,57</b>  |
| <b>SU 23</b>                  | <b>Summe Haushaltsrücklagen</b>   |      |      |       | <b>0,00</b>         | <b>0,00</b>      | <b>0,00</b>      | <b>0,00</b>              | <b>0,00</b>        | <b>0,00</b>       |

|                               |   | MVAG |      | VC QU | Ergebnisvoranschlag |                   |                  | Finanzierungsvoranschlag |                   |                   |
|-------------------------------|---|------|------|-------|---------------------|-------------------|------------------|--------------------------|-------------------|-------------------|
|                               |   | EH   | FH   |       | VA 2023             | VA 2022           | RA 2021          | VA 2023                  | VA 2022           | RA 2021           |
| <b>SA00</b>                   | <b>Nettoergebnis nach Zuw./Entn. Haushaltsrücklagen (Saldo 0 +/- SU23)</b>            |      |      |       | <b>29.900,00</b>    | <b>15.600,00</b>  | <b>18.143,15</b> |                          |                   |                   |
| <b>Investive Gebarung</b>     |   |      |      |       |                     |                   |                  |                          |                   |                   |
| <b>SU 33</b>                  | <b>Summe Einzahlungen investive Gebarung</b>  |      |      |       |                     |                   |                  | <b>0,00</b>              | <b>0,00</b>       | <b>0,00</b>       |
| <b>SU 34</b>                  | <b>Summe Auszahlungen investive Gebarung</b>  |      |      |       |                     |                   |                  | <b>0,00</b>              | <b>0,00</b>       | <b>0,00</b>       |
| <b>SA2</b>                    | <b>Saldo (2) Geldfluss aus der Investiven Gebarung (33 – 34)</b>                      |      |      |       |                     |                   |                  | <b>0,00</b>              | <b>0,00</b>       | <b>0,00</b>       |
| <b>SA3</b>                    | <b>Saldo (3) Nettofinanzierungssaldo (Saldo 1 + Saldo 2)</b>                          |      |      |       |                     |                   |                  | <b>13.300,00</b>         | <b>14.700,00</b>  | <b>10.157,57</b>  |
| <b>Finanzierungstätigkeit</b> |   |      |      |       |                     |                   |                  |                          |                   |                   |
| <b>SU 35</b>                  | <b>Summe Einzahlungen aus der Finanzierungstätigkeit</b>                              |      |      |       |                     |                   |                  | <b>0,00</b>              | <b>0,00</b>       | <b>0,00</b>       |
| 1/850300-346000               | Tilgung (Hypo NÖ 466188301 - 28053/8503)  |      | 3614 | 65    |                     |                   |                  | 11.800,00                | 11.700,00         | 11.506,89         |
| <b>SU 36</b>                  | <b>Summe Auszahlungen aus der Finanzierungstätigkeit</b>                              |      |      |       |                     |                   |                  | <b>11.800,00</b>         | <b>11.700,00</b>  | <b>11.506,89</b>  |
| <b>SA4</b>                    | <b>Saldo (4) Geldfluss aus der Finanzierungstätigkeit (35 – 36)</b>                   |      |      |       |                     |                   |                  | <b>-11.800,00</b>        | <b>-11.700,00</b> | <b>-11.506,89</b> |
| <b>SA5</b>                    | <b>Saldo (5) Geldfluss aus der voranschlagswirksamen Gebarung (Saldo 3 + Saldo 4)</b> |      |      |       |                     |                   |                  | <b>1.500,00</b>          | <b>3.000,00</b>   | <b>-1.349,32</b>  |
| <b>850400</b>                 | <b>WASSERVERSORGUNG KRAPFENBERG</b>   |      |      |       |                     |                   |                  |                          |                   |                   |
| <b>Operative Gebarung</b>     |   |      |      |       |                     |                   |                  |                          |                   |                   |
| 2/850400+813000               | Erträge aus der Auflösung von Investitionszuschüssen (Kapitaltransfers)               |      | 2127 |       | 6.800,00            |                   | 1.680,62         |                          |                   |                   |
| 6/850400+829910               | Zuführung von Operativer Gebarung   | 2116 | 3116 | 1 18  |                     | 2.000,00          | 4.408,84         |                          | 2.000,00          | 4.408,84          |
| 2/850400+852100               | Wasserbereitstellung  | 2113 | 3113 | 12    | 900,00              |                   | 918,15           | 900,00                   |                   | 918,15            |
| 2/850400+852200               | Wasserbezugsgebühren  | 2113 | 3113 | 12    | 3.000,00            |                   | 2.597,93         | 3.000,00                 |                   | 2.597,93          |
| <b>SU 21 / 31</b>             | <b>Summe Erträge / Einzahlungen operative Gebarung</b>                                |      |      |       | <b>10.700,00</b>    | <b>2.000,00</b>   | <b>9.605,54</b>  | <b>3.900,00</b>          | <b>2.000,00</b>   | <b>7.924,92</b>   |
| 1/850400-600000               | Beleuchtung und Strom   | 2222 | 3222 | 24    | 2.400,00            | 800,00            | 449,85           | 2.400,00                 | 800,00            | 449,85            |
| 1/850400-612000               | Instandhaltung Ersatzteile  | 2224 | 3224 | 24    | 500,00              | 1.500,00          | 1.248,89         | 500,00                   | 1.500,00          | 1.248,89          |
| 1/850400-614000               | Wasseruntersuchung  | 2224 | 3224 | 24    | 1.000,00            | 700,00            | 2.146,43         | 1.000,00                 | 700,00            | 1.975,42          |
| 1/850400-631000               | Telekommunikationsdienste   | 2222 | 3222 | 24    | 600,00              | 500,00            | 660,22           | 600,00                   | 500,00            | 660,22            |
| 1/850400-650000               | Kreditzinsen  | 2241 | 3241 | 25    | 400,00              | 400,00            | 453,85           | 400,00                   | 400,00            | 453,85            |
| 1/850400-680000               | Planmäßige Abschreibung   | 2226 |      |       | 12.200,00           |                   | 5.073,78         |                          |                   |                   |
| 1/850400-700000               | Miet- und Pachtaufwand  | 2223 | 3223 | 24    | 1.600,00            | 1.600,00          |                  | 1.600,00                 | 1.600,00          |                   |
| 1/850400-720000               | Kostenbeiträge Bauhof   | 2225 | 3225 | 24    | 2.000,00            | 5.000,00          | 1.738,34         | 2.000,00                 | 5.000,00          | 1.738,34          |
| 1/850400-729910               | Zuführung an Investive Gebarung   | 2225 | 3225 | 24    |                     | 2.000,00          | 4.408,84         |                          | 2.000,00          | 4.408,84          |
| <b>SU 22 / 32</b>             | <b>Summe Aufwendungen / Auszahlungen operative Gebarung</b>                           |      |      |       | <b>20.700,00</b>    | <b>12.500,00</b>  | <b>16.180,20</b> | <b>8.500,00</b>          | <b>12.500,00</b>  | <b>10.935,41</b>  |
| <b>SA 0 / SA 1</b>            | <b>(0) Nettoergebnis (21 - 22) / (1) Geldfluss operative Gebarung (31 – 32)</b>       |      |      |       | <b>-10.000,00</b>   | <b>-10.500,00</b> | <b>-6.574,66</b> | <b>-4.600,00</b>         | <b>-10.500,00</b> | <b>-3.010,49</b>  |
| <b>SU 23</b>                  | <b>Summe Haushaltsrücklagen</b>   |      |      |       | <b>0,00</b>         | <b>0,00</b>       | <b>0,00</b>      | <b>0,00</b>              | <b>0,00</b>       | <b>0,00</b>       |
| <b>SA00</b>                   | <b>Nettoergebnis nach Zuw./Entn. Haushaltsrücklagen (Saldo 0 +/- SU23)</b>            |      |      |       | <b>-10.000,00</b>   | <b>-10.500,00</b> | <b>-6.574,66</b> |                          |                   |                   |
| <b>Investive Gebarung</b>     |   |      |      |       |                     |                   |                  |                          |                   |                   |
| 6/850400+300000               | Kapitaltransfers von Bund (KPC)   |      | 3331 | 1 33  |                     |                   |                  |                          |                   | 17.820,00         |

|                               |   | MVAG |      | VC   | QU | Ergebnisvoranschlag |         |         | Finanzierungsvoranschlag |                   |                   |                   |
|-------------------------------|---|------|------|------|----|---------------------|---------|---------|--------------------------|-------------------|-------------------|-------------------|
|                               |   | EH   | FH   |      |    | VA 2023             | VA 2022 | RA 2021 | VA 2023                  | VA 2022           | RA 2021           |                   |
| 6/850400+301000               | Kapitaltransfers von Ländern  |      |      | 3331 | 1  | 33                  |         |         |                          |                   |                   | 62.700,00         |
| <b>SU 33</b>                  | <b>Summe Einzahlungen investive Gebarung</b>  |      |      |      |    |                     |         |         |                          | <b>0,00</b>       | <b>0,00</b>       | <b>80.520,00</b>  |
| 5/850400-004000               | Baumaßnahmen  |      |      | 3412 | 1  | 40                  |         |         |                          |                   | 2.000,00          | 155.096,21        |
| <b>SU 34</b>                  | <b>Summe Auszahlungen investive Gebarung</b>  |      |      |      |    |                     |         |         |                          | <b>0,00</b>       | <b>2.000,00</b>   | <b>155.096,21</b> |
| <b>SA2</b>                    | <b>Saldo (2) Geldfluss aus der Investiven Gebarung (33 – 34)</b>                      |      |      |      |    |                     |         |         |                          | <b>0,00</b>       | <b>-2.000,00</b>  | <b>-74.576,21</b> |
| <b>SA3</b>                    | <b>Saldo (3) Nettofinanzierungssaldo (Saldo 1 + Saldo 2)</b>                          |      |      |      |    |                     |         |         |                          | <b>-4.600,00</b>  | <b>-12.500,00</b> | <b>-77.586,70</b> |
| <b>Finanzierungstätigkeit</b> |   |      |      |      |    |                     |         |         |                          |                   |                   |                   |
| 6/850400+346000               | Darlehen  |      |      | 3514 | 1  | 55                  |         |         |                          |                   |                   | 106.600,00        |
| <b>SU 35</b>                  | <b>Summe Einzahlungen aus der Finanzierungstätigkeit</b>                              |      |      |      |    |                     |         |         |                          | <b>0,00</b>       | <b>0,00</b>       | <b>106.600,00</b> |
| 1/850400-346000               | Investitionsdarlehen von Kreditinstituten   |      |      | 3614 |    | 65                  |         |         |                          | 4.300,00          | 4.300,00          | 4.264,00          |
| <b>SU 36</b>                  | <b>Summe Auszahlungen aus der Finanzierungstätigkeit</b>                              |      |      |      |    |                     |         |         |                          | <b>4.300,00</b>   | <b>4.300,00</b>   | <b>4.264,00</b>   |
| <b>SA4</b>                    | <b>Saldo (4) Geldfluss aus der Finanzierungstätigkeit (35 – 36)</b>                   |      |      |      |    |                     |         |         |                          | <b>-4.300,00</b>  | <b>-4.300,00</b>  | <b>102.336,00</b> |
| <b>SA5</b>                    | <b>Saldo (5) Geldfluss aus der voranschlagswirksamen Gebarung (Saldo 3 + Saldo 4)</b> |      |      |      |    |                     |         |         |                          | <b>-8.900,00</b>  | <b>-16.800,00</b> | <b>24.749,30</b>  |
| <b>850900</b>                 | <b>Wasserversorgung gesamtes Gemeindegebiet</b>                                       |      |      |      |    |                     |         |         |                          |                   |                   |                   |
| <b>Operative Gebarung</b>     |   |      |      |      |    |                     |         |         |                          |                   |                   |                   |
| 2/850900+813000               | Erträge aus der Auflösung von Investitionszuschüssen (Kapitaltransfers)               |      |      | 2127 |    |                     |         |         |                          | 1.400,00          |                   | 457,20            |
| <b>SU 21 / 31</b>             | <b>Summe Erträge / Einzahlungen operative Gebarung</b>                                |      |      |      |    |                     |         |         |                          | <b>1.400,00</b>   | <b>0,00</b>       | <b>457,20</b>     |
| 1/850900-409000               | Geringwertige Ersatzteile   | 2221 | 3221 |      |    | 23                  |         |         |                          |                   | 100,00            | 100,00            |
| 1/850900-563000               | Kurse   | 2213 | 3213 |      |    | 20                  |         |         |                          |                   | 700,00            | 300,00            |
| 1/850900-612000               | Instandhaltung, Ersatzteile usw.  | 2224 | 3224 |      |    | 24                  |         |         | 2.000,00                 | 2.000,00          | 2.618,74          | 2.618,74          |
| 1/850900-670000               | Versicherungen  | 2222 | 3222 |      |    | 24                  |         |         |                          |                   | 200,00            | 200,00            |
| 1/850900-710000               | Öffentliche Abgaben (Gebrauchsabgabe)   | 2225 | 3225 |      |    | 24                  |         |         | 10.000,00                | 10.000,00         | 8.736,00          | 8.736,00          |
| 1/850900-720200               | Kostenbeiträge Bürodienstleistungen (5% )   | 2225 | 3225 |      |    | 24                  |         |         | 6.000,00                 | 6.000,00          | 5.994,69          | 5.994,69          |
| 1/850900-726000               | Mitgliedsbeiträge an Institutionen (ÖVGW)   | 2225 | 3225 |      |    | 24                  |         |         | 500,00                   | 500,00            | 466,00            | 466,00            |
| 1/850900-726100               | Mitgliedsbeiträge an Institutionen (ÖWAV)   | 2225 | 3225 |      |    | 24                  |         |         | 200,00                   | 200,00            | 155,00            | 155,00            |
| 1/850900-729000               | Sontige Aufwendungen (Sachverständigentätigkeiten, ...)                               | 2225 | 3225 |      |    | 24                  |         |         |                          |                   | 300,00            | 300,00            |
| 1/850900-729910               | Sonstige Aufwendungen   | 2225 | 3225 |      |    | 24                  |         |         |                          |                   | 3.500,00          | 3.500,00          |
| <b>SU 22 / 32</b>             | <b>Summe Aufwendungen / Auszahlungen operative Gebarung</b>                           |      |      |      |    |                     |         |         |                          | <b>18.700,00</b>  | <b>23.500,00</b>  | <b>18.270,43</b>  |
| <b>SA 0 / SA 1</b>            | <b>(0) Nettoergebnis (21 - 22) / (1) Geldfluss operative Gebarung (31 – 32)</b>       |      |      |      |    |                     |         |         |                          | <b>-17.300,00</b> | <b>-23.500,00</b> | <b>-17.813,23</b> |
| <b>SU 23</b>                  | <b>Summe Haushaltsrücklagen</b>   |      |      |      |    |                     |         |         |                          | <b>0,00</b>       | <b>0,00</b>       | <b>0,00</b>       |
| <b>SA00</b>                   | <b>Nettoergebnis nach Zuw./Entn. Haushaltsrücklagen (Saldo 0 +/- SU23)</b>            |      |      |      |    |                     |         |         |                          | <b>-17.300,00</b> | <b>-23.500,00</b> | <b>-17.813,23</b> |
| <b>Investive Gebarung</b>     |   |      |      |      |    |                     |         |         |                          |                   |                   |                   |
| <b>SU 33</b>                  | <b>Summe Einzahlungen investive Gebarung</b>  |      |      |      |    |                     |         |         |                          | <b>0,00</b>       | <b>0,00</b>       | <b>0,00</b>       |
| <b>SU 34</b>                  | <b>Summe Auszahlungen investive Gebarung</b>  |      |      |      |    |                     |         |         |                          | <b>0,00</b>       | <b>0,00</b>       | <b>0,00</b>       |

|                               |   | MVAG VC QU |      |      | Ergebnisvoranschlag |                   |                   | Finanzierungsvoranschlag |                   |                   |
|-------------------------------|---|------------|------|------|---------------------|-------------------|-------------------|--------------------------|-------------------|-------------------|
|                               |   | EH         | FH   |      | VA 2023             | VA 2022           | RA 2021           | VA 2023                  | VA 2022           | RA 2021           |
| <b>SA2</b>                    | <b>Saldo (2) Geldfluss aus der Investiven Gebarung (33 – 34)</b>                      |            |      |      |                     |                   |                   | <b>0,00</b>              | <b>0,00</b>       | <b>0,00</b>       |
| <b>SA3</b>                    | <b>Saldo (3) Nettofinanzierungssaldo (Saldo 1 + Saldo 2)</b>                          |            |      |      |                     |                   |                   | <b>-18.700,00</b>        | <b>-23.500,00</b> | <b>-18.270,43</b> |
| <b>Finanzierungstätigkeit</b> |   |            |      |      |                     |                   |                   |                          |                   |                   |
| <b>SU 35</b>                  | <b>Summe Einzahlungen aus der Finanzierungstätigkeit</b>                              |            |      |      |                     |                   |                   | <b>0,00</b>              | <b>0,00</b>       | <b>0,00</b>       |
| <b>SU 36</b>                  | <b>Summe Auszahlungen aus der Finanzierungstätigkeit</b>                              |            |      |      |                     |                   |                   | <b>0,00</b>              | <b>0,00</b>       | <b>0,00</b>       |
| <b>SA4</b>                    | <b>Saldo (4) Geldfluss aus der Finanzierungstätigkeit (35 – 36)</b>                   |            |      |      |                     |                   |                   | <b>0,00</b>              | <b>0,00</b>       | <b>0,00</b>       |
| <b>SA5</b>                    | <b>Saldo (5) Geldfluss aus der voranschlagswirksamen Gebarung (Saldo 3 + Saldo 4)</b> |            |      |      |                     |                   |                   | <b>-18.700,00</b>        | <b>-23.500,00</b> | <b>-18.270,43</b> |
| <b>851</b>                    | <b>Betriebe der Abwasserbeseitigung</b>   |            |      |      |                     |                   |                   |                          |                   |                   |
| <b>851000</b>                 | <b>Abwasserbeseitigung Mauer</b>  |            |      |      |                     |                   |                   |                          |                   |                   |
| <b>Operative Gebarung</b>     |   |            |      |      |                     |                   |                   |                          |                   |                   |
| 2/851000+813000               | Erträge aus der Auflösung von Investitionszuschüssen (Kapitaltransfers)               |            | 2127 |      | 25.400,00           | 8.500,00          | 12.741,28         |                          |                   |                   |
| 2/851000+829000               | Sonstige Erträge  | 2116       | 3116 | 18   |                     | 100,00            |                   |                          | 100,00            |                   |
| 6/851000+829910               | Sonstige Erträge  | 2116       | 3116 | 1 18 |                     |                   | 7.505,22          |                          |                   | 7.505,22          |
| 2/851000+852100               | Kanalbenutzungsgebühren   | 2113       | 3113 | 12   | 132.100,00          | 131.000,00        | 127.457,78        | 132.100,00               | 131.000,00        | 127.457,78        |
| 2/851000+860000               | Zuschuss Komm. Kredit VB (28051/8513)   | 2121       | 3121 | 15   | 7.200,00            | 7.100,00          | 6.955,89          | 7.200,00                 | 7.100,00          | 6.955,89          |
| <b>SU 21 / 31</b>             | <b>Summe Erträge / Einzahlungen operative Gebarung</b>                                |            |      |      | <b>164.700,00</b>   | <b>146.700,00</b> | <b>154.660,17</b> | <b>139.300,00</b>        | <b>138.200,00</b> | <b>141.918,89</b> |
| 1/851000-454000               | Reinigungsmittel  | 2221       | 3221 | 23   | 100,00              | 100,00            |                   | 100,00                   | 100,00            |                   |
| 1/851000-456000               | Büromaterial  | 2221       | 3221 | 23   |                     | 100,00            |                   |                          | 100,00            |                   |
| 1/851000-600000               | Beleuchtung und Strom   | 2222       | 3222 | 24   | 7.000,00            | 2.400,00          | 1.360,74          | 7.000,00                 | 2.400,00          | 1.360,74          |
| 1/851000-612000               | Instandhaltung, Ersatzteile usw.  | 2224       | 3224 | 24   | 2.500,00            | 2.500,00          | 6.895,83          | 2.500,00                 | 2.500,00          | 6.895,83          |
| 1/851000-631000               | Telefon   | 2222       | 3222 | 24   | 300,00              | 300,00            | 269,35            | 300,00                   | 300,00            | 270,12            |
| 1/851000-650000               | Kreditzinsen (KommKredit 102418 - 28052/851010)                                       | 2241       | 3241 | 25   | 2.800,00            | 3.000,00          | 3.213,31          | 2.800,00                 | 3.000,00          | 3.213,31          |
| 1/851000-650100               | Kreditzinsen (KommKredit 102419 - 28052/851011)                                       | 2241       | 3241 | 25   | 100,00              | 100,00            | 42,83             | 100,00                   | 100,00            | 42,83             |
| 1/851000-650200               | Kreditzinsen (KommKredit 102420 - 28052/851012))                                      | 2241       | 3241 | 25   | 200,00              | 200,00            | 194,40            | 200,00                   | 200,00            | 194,40            |
| 1/851000-650300               | Kreditzinsen (KommKredit 103598 - 28052/851020)                                       | 2241       | 3241 | 25   | 4.300,00            | 4.600,00          | 4.887,02          | 4.300,00                 | 4.600,00          | 4.887,02          |
| 1/851000-650400               | Kreditzinsen (Raika 14-00 - 28050/851)  | 2241       | 3241 | 25   | 300,00              | 600,00            | 525,72            | 300,00                   | 600,00            | 525,72            |
| 1/851000-670000               | Versicherungen  | 2222       | 3222 | 24   | 100,00              | 100,00            |                   | 100,00                   | 100,00            |                   |
| 1/851000-680000               | Planmäßige Abschreibung   | 2226       |      |      | 117.400,00          | 58.700,00         | 58.848,76         |                          |                   |                   |
| 1/851000-720000               | Kostenbeiträge Bauhof   | 2225       | 3225 | 24   | 3.000,00            | 3.600,00          | 6.264,89          | 3.000,00                 | 3.600,00          | 6.264,89          |
| 1/851000-720200               | Betriebskosten Loosdorf   | 2225       | 3225 | 24   | 45.500,00           | 45.000,00         | 37.956,77         | 45.500,00                | 45.000,00         | 37.956,77         |
| 1/851000-729000               | Sonstige Ausgaben   | 2225       | 3225 | 24   | 100,00              | 100,00            |                   | 100,00                   | 100,00            |                   |
| 1/851000-729910               | Sonstige Aufwendungen   | 2225       | 3225 | 24   |                     |                   | 7.505,22          |                          |                   | 7.505,22          |

|                                      |   | MVAG |      | VC QU | Ergebnisvoranschlag |                   |                   | Finanzierungsvoranschlag |                   |                   |  |
|--------------------------------------|---|------|------|-------|---------------------|-------------------|-------------------|--------------------------|-------------------|-------------------|--|
|                                      |   | EH   | FH   |       | VA 2023             | VA 2022           | RA 2021           | VA 2023                  | VA 2022           | RA 2021           |  |
| 1/851000-775000                      | Kapitaltransfers an Unternehmen (Loosdorf)  | 2233 |      | 44    | 30.000,00           |                   |                   |                          |                   |                   |  |
| <b>SU 22 / 32</b>                    | <b>Summe Aufwendungen / Auszahlungen operative Gebarung</b>                                       |      |      |       | <b>213.700,00</b>   | <b>121.400,00</b> | <b>127.964,84</b> | <b>66.300,00</b>         | <b>62.700,00</b>  | <b>69.116,85</b>  |  |
| <b>SA 0 / SA 1</b>                   | <b>(0) Nettoergebnis (21 - 22) / (1) Geldfluss operative Gebarung (31 - 32)</b>                   |      |      |       | <b>-49.000,00</b>   | <b>25.300,00</b>  | <b>26.695,33</b>  | <b>73.000,00</b>         | <b>75.500,00</b>  | <b>72.802,04</b>  |  |
| <b>SU 23</b>                         | <b>Summe Haushaltsrücklagen</b>   |      |      |       | <b>0,00</b>         | <b>0,00</b>       | <b>0,00</b>       | <b>0,00</b>              | <b>0,00</b>       | <b>0,00</b>       |  |
| <b>SA00</b>                          | <b>Nettoergebnis nach Zuw./Entn. Haushaltsrücklagen (Saldo 0 +/- SU23)</b>                        |      |      |       | <b>-49.000,00</b>   | <b>25.300,00</b>  | <b>26.695,33</b>  |                          |                   |                   |  |
| <b>Investive Gebarung</b>            |   |      |      |       |                     |                   |                   |                          |                   |                   |  |
| 2/851000+307000                      | Kapitaltransfers von privaten Haushalten und privaten Organisationen ohne Erwerbszweck und andere |      | 3334 | 34    |                     |                   |                   | 5.000,00                 | 5.000,00          | 13.189,83         |  |
| <b>SU 33</b>                         | <b>Summe Einzahlungen investive Gebarung</b>  |      |      |       |                     |                   |                   | <b>5.000,00</b>          | <b>5.000,00</b>   | <b>13.189,83</b>  |  |
| 1/851000-004000                      | Erweiterung/Hausanschlüsse  |      | 3412 | 2 40  |                     |                   |                   | 6.000,00                 | 6.000,00          |                   |  |
| 5/851000-004000                      | Wasser- und Abwasserbauten - Hohenwartherstraße   |      | 3412 | 1 40  |                     |                   |                   |                          |                   | 2.522,00          |  |
| 1/851000-775000                      | Kapitaltransfers an Unternehmen (Loosdorf)  |      | 3433 | 44    |                     |                   |                   | 30.000,00                |                   |                   |  |
| <b>SU 34</b>                         | <b>Summe Auszahlungen investive Gebarung</b>  |      |      |       |                     |                   |                   | <b>36.000,00</b>         | <b>6.000,00</b>   | <b>2.522,00</b>   |  |
| <b>SA2</b>                           | <b>Saldo (2) Geldfluss aus der Investiven Gebarung (33 - 34)</b>                                  |      |      |       |                     |                   |                   | <b>-31.000,00</b>        | <b>-1.000,00</b>  | <b>10.667,83</b>  |  |
| <b>SA3</b>                           | <b>Saldo (3) Nettofinanzierungssaldo (Saldo 1 + Saldo 2)</b>                                      |      |      |       |                     |                   |                   | <b>42.000,00</b>         | <b>74.500,00</b>  | <b>83.469,87</b>  |  |
| <b>Finanzierungstätigkeit</b>        |   |      |      |       |                     |                   |                   |                          |                   |                   |  |
| <b>SU 35</b>                         | <b>Summe Einzahlungen aus der Finanzierungstätigkeit</b>  |      |      |       |                     |                   |                   | <b>0,00</b>              | <b>0,00</b>       | <b>0,00</b>       |  |
| 1/851000-346000                      | Tilgung (KommKredit 102418 - 28052/851010)  |      | 3614 | 65    |                     |                   |                   | 12.700,00                | 12.500,00         | 12.198,85         |  |
| 1/851000-346100                      | Tilgung (KommKredit 102419 - 28052/851011)  |      | 3614 | 65    |                     |                   |                   | 2.400,00                 | 2.400,00          | 2.432,47          |  |
| 1/851000-346200                      | Tilgung (KommKredit 102420 - 28052/851012)  |      | 3614 | 65    |                     |                   |                   | 1.600,00                 | 1.600,00          | 1.563,44          |  |
| 1/851000-346300                      | Tilgung (KommKredit 103598 - 28052/851020)  |      | 3614 | 65    |                     |                   |                   | 16.200,00                | 15.900,00         | 15.528,66         |  |
| 1/851000-346400                      | Tilgung (Raika Raika 14-00 - 28050/851)   |      | 3614 | 65    |                     |                   |                   | 5.100,00                 | 6.700,00          | 9.565,01          |  |
| <b>SU 36</b>                         | <b>Summe Auszahlungen aus der Finanzierungstätigkeit</b>  |      |      |       |                     |                   |                   | <b>38.000,00</b>         | <b>39.100,00</b>  | <b>41.288,43</b>  |  |
| <b>SA4</b>                           | <b>Saldo (4) Geldfluss aus der Finanzierungstätigkeit (35 - 36)</b>                               |      |      |       |                     |                   |                   | <b>-38.000,00</b>        | <b>-39.100,00</b> | <b>-41.288,43</b> |  |
| <b>SA5</b>                           | <b>Saldo (5) Geldfluss aus der voranschlagswirksamen Gebarung (Saldo 3 + Saldo 4)</b>             |      |      |       |                     |                   |                   | <b>4.000,00</b>          | <b>35.400,00</b>  | <b>42.181,44</b>  |  |
| <b>851010 ABA übriges Gde.Gebiet</b> |   |      |      |       |                     |                   |                   |                          |                   |                   |  |
| <b>Operative Gebarung</b>            |   |      |      |       |                     |                   |                   |                          |                   |                   |  |
| 2/851010+852100                      | Kanalbenutzungsgebühr Regenwasser   | 2113 | 3113 | 12    | 4.500,00            | 5.000,00          | 4.632,08          | 4.500,00                 | 5.000,00          | 4.631,57          |  |
| <b>SU 21 / 31</b>                    | <b>Summe Erträge / Einzahlungen operative Gebarung</b>  |      |      |       | <b>4.500,00</b>     | <b>5.000,00</b>   | <b>4.632,08</b>   | <b>4.500,00</b>          | <b>5.000,00</b>   | <b>4.631,57</b>   |  |
| 1/851010-612000                      | Instandhaltung von Wasser- und Abwasserbauten und -anlagen  | 2224 | 3224 | 24    | 5.000,00            | 5.000,00          | 3.999,45          | 5.000,00                 | 5.000,00          | 3.989,45          |  |
| 1/851010-612100                      | Auslaufbauwerk  | 2224 | 3224 | 24    | 50.000,00           |                   |                   | 50.000,00                |                   |                   |  |



|  | MVAG  | VC QU          |           | Ergebnisvoranschlag |                   |                   | Finanzierungsvoranschlag |                   |                   |
|--|---|----------------|-----------|---------------------|-------------------|-------------------|--------------------------|-------------------|-------------------|
|  |   | EH             | FH        | VA 2023             | VA 2022           | RA 2021           | VA 2023                  | VA 2022           | RA 2021           |
| 1/851010-680000                            | Planmäßige Abschreibung   | 2226           |           | 1.400,00            |                   | 102,60            |                          |                   |                   |
| <b>SU 22 / 32</b>                          | <b>Summe Aufwendungen / Auszahlungen operative Gebarung</b>                           |                |           | <b>56.400,00</b>    | <b>5.000,00</b>   | <b>4.102,05</b>   | <b>55.000,00</b>         | <b>5.000,00</b>   | <b>3.989,45</b>   |
| <b>SA 0 / SA 1</b>                         | <b>(0) Nettoergebnis (21 - 22) / (1) Geldfluss operative Gebarung (31 - 32)</b>       |                |           | <b>-51.900,00</b>   | <b>0,00</b>       | <b>530,03</b>     | <b>-50.500,00</b>        | <b>0,00</b>       | <b>642,12</b>     |
| <b>SU 23</b>                               | <b>Summe Haushaltsrücklagen</b>   |                |           | <b>0,00</b>         | <b>0,00</b>       | <b>0,00</b>       | <b>0,00</b>              | <b>0,00</b>       | <b>0,00</b>       |
| <b>SA00</b>                                | <b>Nettoergebnis nach Zuw./Entn. Haushaltsrücklagen (Saldo 0 +/- SU23)</b>            |                |           | <b>-51.900,00</b>   | <b>0,00</b>       | <b>530,03</b>     |                          |                   |                   |
| <b>Investive Gebarung</b>                  |   |                |           |                     |                   |                   |                          |                   |                   |
| <b>SU 33</b>                               | <b>Summe Einzahlungen investive Gebarung</b>  |                |           |                     |                   |                   | <b>0,00</b>              | <b>0,00</b>       | <b>0,00</b>       |
| 1/851010-004000                            | Regenwässer   |                | 3412 2 40 |                     |                   |                   | 5.000,00                 | 31.500,00         | 4.740,98          |
| <b>SU 34</b>                               | <b>Summe Auszahlungen investive Gebarung</b>  |                |           |                     |                   |                   | <b>5.000,00</b>          | <b>31.500,00</b>  | <b>4.740,98</b>   |
| <b>SA2</b>                                 | <b>Saldo (2) Geldfluss aus der Investiven Gebarung (33 - 34)</b>                      |                |           |                     |                   |                   | <b>-5.000,00</b>         | <b>-31.500,00</b> | <b>-4.740,98</b>  |
| <b>SA3</b>                                 | <b>Saldo (3) Nettofinanzierungssaldo (Saldo 1 + Saldo 2)</b>                          |                |           |                     |                   |                   | <b>-55.500,00</b>        | <b>-31.500,00</b> | <b>-4.098,86</b>  |
| <b>Finanzierungstätigkeit</b>              |   |                |           |                     |                   |                   |                          |                   |                   |
| <b>SU 35</b>                               | <b>Summe Einzahlungen aus der Finanzierungstätigkeit</b>                              |                |           |                     |                   |                   | <b>0,00</b>              | <b>0,00</b>       | <b>0,00</b>       |
| <b>SU 36</b>                               | <b>Summe Auszahlungen aus der Finanzierungstätigkeit</b>                              |                |           |                     |                   |                   | <b>0,00</b>              | <b>0,00</b>       | <b>0,00</b>       |
| <b>SA4</b>                                 | <b>Saldo (4) Geldfluss aus der Finanzierungstätigkeit (35 - 36)</b>                   |                |           |                     |                   |                   | <b>0,00</b>              | <b>0,00</b>       | <b>0,00</b>       |
| <b>SA5</b>                                 | <b>Saldo (5) Geldfluss aus der voranschlagswirksamen Gebarung (Saldo 3 + Saldo 4)</b> |                |           |                     |                   |                   | <b>-55.500,00</b>        | <b>-31.500,00</b> | <b>-4.098,86</b>  |
| <b>851100 Abwasserbeseitigung Gansbach</b> |   |                |           |                     |                   |                   |                          |                   |                   |
| <b>Operative Gebarung</b>                  |   |                |           |                     |                   |                   |                          |                   |                   |
| 2/851100+813000                            | Erträge aus der Auflösung von Investitionszuschüssen (Kapitaltransfers)               | 2127           |           | 51.400,00           | 5.700,00          | 25.682,48         |                          |                   |                   |
| 6/851100+829910                            | Sonstige Erträge  | 2116 3116 1 18 |           |                     | 6.300,00          | 64.481,38         |                          | 6.300,00          | 64.481,38         |
| 2/851100+852100                            | Kanalbenützungsgebühren   | 2113 3113 12   |           | 147.500,00          | 140.000,00        | 132.179,21        | 147.500,00               | 140.000,00        | 140.109,02        |
| 2/851100+860000                            | Zuschuss Komm. Kredit BA03 Raika (8511 03)  | 2121 3121 15   |           |                     |                   | 57.144,44         |                          |                   | 57.144,44         |
| 2/851100+860100                            | Zuschuss Komm. Kredit Himberg PSK (8518)  | 2121 3121 15   |           | 7.900,00            | 7.600,00          | 7.319,41          | 7.900,00                 | 7.600,00          | 7.319,41          |
| <b>SU 21 / 31</b>                          | <b>Summe Erträge / Einzahlungen operative Gebarung</b>                                |                |           | <b>206.800,00</b>   | <b>159.600,00</b> | <b>286.806,92</b> | <b>155.400,00</b>        | <b>153.900,00</b> | <b>269.054,25</b> |
| 1/851100-454000                            | Reinigungsmittel  | 2221 3221 23   |           | 100,00              | 200,00            | 40,16             | 100,00                   | 200,00            | 40,16             |
| 1/851100-456000                            | Büromaterial  | 2221 3221 23   |           | 300,00              | 700,00            | 196,46            | 300,00                   | 700,00            | 196,46            |
| 1/851100-600000                            | Beleuchtung und Strom   | 2222 3222 24   |           | 45.000,00           | 15.600,00         | 15.113,89         | 45.000,00                | 15.600,00         | 15.113,89         |
| 1/851100-612000                            | Instandhaltung, Ersatzteile usw.  | 2224 3224 24   |           | 15.200,00           | 15.000,00         | 27.234,19         | 15.200,00                | 15.000,00         | 27.234,19         |
| 1/851100-631000                            | Telefon   | 2222 3222 24   |           | 900,00              | 900,00            | 1.038,00          | 900,00                   | 900,00            | 907,81            |
| 1/851100-650000                            | Kreditzinsen (KommKredit 102416 - 28052/851101)                                       | 2241 3241 25   |           | 600,00              | 600,00            | 1.252,15          | 600,00                   | 600,00            | 1.252,15          |
| 1/851100-650100                            | Kreditzinsen (KommKredit 102417 - 28052/851102)                                       | 2241 3241 25   |           | 3.100,00            | 3.400,00          | 3.614,14          | 3.100,00                 | 3.400,00          | 3.614,14          |
| 1/851100-650200                            | Kreditzinsen (Raika 9-00 - 28050/8511 03)   | 2241 3241 25   |           | 200,00              | 200,00            | 521,23            | 200,00                   | 200,00            | 521,23            |

|                               |   | MVAG |      | VC QU | Ergebnisvoranschlag |                   |                   | Finanzierungsvoranschlag |                  |                   |
|-------------------------------|---|------|------|-------|---------------------|-------------------|-------------------|--------------------------|------------------|-------------------|
|                               |   | EH   | FH   |       | VA 2023             | VA 2022           | RA 2021           | VA 2023                  | VA 2022          | RA 2021           |
| 1/851100-650300               | Kreditzinsen (PSK 540016712 - 28055/851104)   | 2241 | 3241 | 25    | 600,00              | 200,00            | 118,03            | 600,00                   | 200,00           | 118,03            |
| 1/851100-650400               | Kreditzinsen (PSK 540008876 - 28055/8518)   | 2241 | 3241 | 25    | 2.000,00            | 500,00            | 420,13            | 2.000,00                 | 500,00           | 420,13            |
| 1/851100-650500               | Kreditzinsen (Hypo NÖ 466-334618 - 28053/851105)  | 2241 | 3241 | 25    | 1.800,00            | 1.800,00          | 1.828,52          | 1.800,00                 | 1.800,00         | 1.828,52          |
| 1/851100-670000               | Versicherungen  | 2222 | 3222 | 24    | 900,00              | 900,00            | 782,07            | 900,00                   | 900,00           | 782,07            |
| 1/851100-680000               | Planmäßige Abschreibung   | 2226 |      |       | 193.200,00          | 89.800,00         | 96.035,56         |                          |                  |                   |
| 1/851100-711000               | Geb. für die Ben. von Gde. Einrichtungen u. -anlag. gem. FAG (Ausgabe)                            | 2225 | 3225 | 24    | 500,00              | 11.000,00         | 4.659,50          | 500,00                   | 11.000,00        | 11.069,35         |
| 1/851100-720000               | Kostenbeiträge Bauhof   | 2225 | 3225 | 24    | 10.000,00           | 10.000,00         | 18.846,31         | 10.000,00                | 10.000,00        | 18.846,31         |
| 1/851100-728000               | Klärschlamm   | 2225 | 3225 | 24    | 2.000,00            | 3.000,00          | 952,56            | 2.000,00                 | 3.000,00         | 952,56            |
| 1/851100-729000               | Sonstige Ausgaben   | 2225 | 3225 | 24    | 100,00              | 1.000,00          | 988,12            | 100,00                   | 1.000,00         | 988,12            |
| 1/851100-729910               | Sonstige Aufwendungen   | 2225 | 3225 | 24    |                     |                   | 64.481,38         |                          |                  | 64.481,38         |
| <b>SU 22 / 32</b>             | <b>Summe Aufwendungen / Auszahlungen operative Gebarung</b>                                       |      |      |       | <b>276.500,00</b>   | <b>154.800,00</b> | <b>238.122,40</b> | <b>83.300,00</b>         | <b>65.000,00</b> | <b>148.366,50</b> |
| <b>SA 0 / SA 1</b>            | <b>(0) Nettoergebnis (21 - 22) / (1) Geldfluss operative Gebarung (31 - 32)</b>                   |      |      |       | <b>-69.700,00</b>   | <b>4.800,00</b>   | <b>48.684,52</b>  | <b>72.100,00</b>         | <b>88.900,00</b> | <b>120.687,75</b> |
| <b>SU 23</b>                  | <b>Summe Haushaltsrücklagen</b>   |      |      |       | <b>0,00</b>         | <b>0,00</b>       | <b>0,00</b>       | <b>0,00</b>              | <b>0,00</b>      | <b>0,00</b>       |
| <b>SA00</b>                   | <b>Nettoergebnis nach Zuw./Entn. Haushaltsrücklagen (Saldo 0 +/- SU23)</b>                        |      |      |       | <b>-69.700,00</b>   | <b>4.800,00</b>   | <b>48.684,52</b>  |                          |                  |                   |
| <b>Investive Gebarung</b>     |   |      |      |       |                     |                   |                   |                          |                  |                   |
| 6/851100+300000               | Kapitaltransfers von Bund, Bundesfonds und Bundeskammern (KPC)                                    |      | 3331 | 1 33  |                     |                   |                   | 130.000,00               |                  |                   |
| 2/851100+307000               | Kapitaltransfers von privaten Haushalten und privaten Organisationen ohne Erwerbszweck und andere |      | 3334 | 34    |                     |                   |                   | 5.000,00                 | 10.000,00        | 8.821,00          |
| <b>SU 33</b>                  | <b>Summe Einzahlungen investive Gebarung</b>  |      |      |       |                     |                   |                   | <b>135.000,00</b>        | <b>10.000,00</b> | <b>8.821,00</b>   |
| 1/851100-004000               | Erweiterung/Hausanschlüsse  |      | 3412 | 2 40  |                     |                   |                   | 5.000,00                 | 5.000,00         | 5.655,06          |
| 5/851100-004000               | ABA BA27-Gansbach, WVA BA10-Mauer   |      | 3412 | 1 40  |                     |                   |                   | 130.000,00               | 6.300,00         | 49.492,37         |
| <b>SU 34</b>                  | <b>Summe Auszahlungen investive Gebarung</b>  |      |      |       |                     |                   |                   | <b>135.000,00</b>        | <b>11.300,00</b> | <b>55.147,43</b>  |
| <b>SA2</b>                    | <b>Saldo (2) Geldfluss aus der Investiven Gebarung (33 - 34)</b>                                  |      |      |       |                     |                   |                   | <b>0,00</b>              | <b>-1.300,00</b> | <b>-46.326,43</b> |
| <b>SA3</b>                    | <b>Saldo (3) Nettofinanzierungssaldo (Saldo 1 + Saldo 2)</b>                                      |      |      |       |                     |                   |                   | <b>72.100,00</b>         | <b>87.600,00</b> | <b>74.361,32</b>  |
| <b>Finanzierungstätigkeit</b> |   |      |      |       |                     |                   |                   |                          |                  |                   |
| <b>SU 35</b>                  | <b>Summe Einzahlungen aus der Finanzierungstätigkeit</b>  |      |      |       |                     |                   |                   | <b>0,00</b>              | <b>0,00</b>      | <b>0,00</b>       |
| 1/851100-346000               | Tilgung (KommKredit 102416 - 28052/851101)  |      | 3614 | 65    |                     |                   |                   | 36.500,00                | 36.100,00        | 35.344,59         |
| 1/851100-346100               | Tilgung (KommKredit 102417 - 28052/851102)  |      | 3614 | 65    |                     |                   |                   | 14.300,00                | 14.000,00        | 13.720,62         |
| 1/851100-346200               | Tilgung (Raika 9-00 - 28050/851103)   |      | 3614 | 65    |                     |                   |                   |                          | 51.200,00        | 69.011,15         |
| 1/851100-346300               | Tilgung (PSK 540016712 - 28055/851104)  |      | 3614 | 65    |                     |                   |                   | 3.500,00                 | 3.500,00         | 3.469,38          |
| 1/851100-346400               | Tilgung (PSK 540008876 - 28055/8518)  |      | 3614 | 65    |                     |                   |                   | 13.400,00                | 13.900,00        | 13.389,36         |

|                               |   | MVAG |      | VC QU | Ergebnisvoranschlag |                  |                  | Finanzierungsvoranschlag |                    |                    |
|-------------------------------|---|------|------|-------|---------------------|------------------|------------------|--------------------------|--------------------|--------------------|
|                               |   | EH   | FH   |       | VA 2023             | VA 2022          | RA 2021          | VA 2023                  | VA 2022            | RA 2021            |
| 1/851100-346500               | Tilgung (Hypo NÖ 466-334618 - 28053/851105)   |      | 3614 | 65    |                     |                  |                  | 9.600,00                 | 9.600,00           | 9.608,57           |
| <b>SU 36</b>                  | <b>Summe Auszahlungen aus der Finanzierungstätigkeit</b>                              |      |      |       |                     |                  |                  | <b>77.300,00</b>         | <b>128.300,00</b>  | <b>144.543,67</b>  |
| <b>SA4</b>                    | <b>Saldo (4) Geldfluss aus der Finanzierungstätigkeit (35 – 36)</b>                   |      |      |       |                     |                  |                  | <b>-77.300,00</b>        | <b>-128.300,00</b> | <b>-144.543,67</b> |
| <b>SA5</b>                    | <b>Saldo (5) Geldfluss aus der voranschlagswirksamen Gebarung (Saldo 3 + Saldo 4)</b> |      |      |       |                     |                  |                  | <b>-5.200,00</b>         | <b>-40.700,00</b>  | <b>-70.182,35</b>  |
| <b>851110</b>                 | <b>Abwasserbeseitigung Kicking</b>  |      |      |       |                     |                  |                  |                          |                    |                    |
| <b>Operative Gebarung</b>     |   |      |      |       |                     |                  |                  |                          |                    |                    |
| 2/851110+813000               | Erträge aus der Auflösung von Investitionszuschüssen (Kapitaltransfers)               |      | 2127 |       | 2.800,00            |                  |                  | 1.363,02                 |                    |                    |
| 2/851110+852100               | Kanalbenützungsgebühren   | 2113 | 3113 | 12    | 11.200,00           | 11.000,00        | 11.190,50        | 11.200,00                | 11.000,00          | 11.190,50          |
| 2/851110+860000               | Zuschuss Komm. Kredit 85111   | 2121 | 3121 | 15    | 1.700,00            | 1.700,00         | 1.635,08         | 1.700,00                 | 1.700,00           | 1.635,08           |
| <b>SU 21 / 31</b>             | <b>Summe Erträge / Einzahlungen operative Gebarung</b>                                |      |      |       | <b>15.700,00</b>    | <b>12.700,00</b> | <b>14.188,60</b> | <b>12.900,00</b>         | <b>12.700,00</b>   | <b>12.825,58</b>   |
| 1/851110-600000               | Beleuchtung und Strom   | 2222 | 3222 | 24    | 2.700,00            | 1.600,00         | 1.587,61         | 2.700,00                 | 1.600,00           | 1.587,61           |
| 1/851110-612000               | Instandhaltung, Ersatzteile usw.  | 2224 | 3224 | 24    | 2.000,00            | 3.400,00         | 732,99           | 2.000,00                 | 3.400,00           | 732,99             |
| 1/851110-631000               | Telefongebühren   | 2222 | 3222 | 24    | 100,00              | 100,00           | 54,55            | 100,00                   | 100,00             | 50,15              |
| 1/851110-650000               | Kreditzinsen (PSK 1171142 - 28055/85111)  | 2241 | 3241 | 25    | 400,00              | 200,00           | 159,41           | 400,00                   | 200,00             | 159,41             |
| 1/851110-670000               | Versicherungen  | 2222 | 3222 | 24    | 100,00              | 100,00           | 30,75            | 100,00                   | 100,00             | 30,75              |
| 1/851110-680000               | Planmäßige Abschreibung   | 2226 |      |       | 5.600,00            | 2.800,00         | 2.814,11         |                          |                    |                    |
| 1/851110-720000               | Kostenbeiträge Bauhof   | 2225 | 3225 | 24    | 300,00              | 300,00           | 688,45           | 300,00                   | 300,00             | 688,45             |
| 1/851110-728000               | Klärschlamm Entsorgung  | 2225 | 3225 | 24    | 100,00              | 300,00           | 199,05           | 100,00                   | 300,00             | 199,05             |
| <b>SU 22 / 32</b>             | <b>Summe Aufwendungen / Auszahlungen operative Gebarung</b>                           |      |      |       | <b>11.300,00</b>    | <b>8.800,00</b>  | <b>6.266,92</b>  | <b>5.700,00</b>          | <b>6.000,00</b>    | <b>3.448,41</b>    |
| <b>SA 0 / SA 1</b>            | <b>(0) Nettoergebnis (21 - 22) / (1) Geldfluss operative Gebarung (31 – 32)</b>       |      |      |       | <b>4.400,00</b>     | <b>3.900,00</b>  | <b>7.921,68</b>  | <b>7.200,00</b>          | <b>6.700,00</b>    | <b>9.377,17</b>    |
| <b>SU 23</b>                  | <b>Summe Haushaltsrücklagen</b>   |      |      |       | <b>0,00</b>         | <b>0,00</b>      | <b>0,00</b>      | <b>0,00</b>              | <b>0,00</b>        | <b>0,00</b>        |
| <b>SA00</b>                   | <b>Nettoergebnis nach Zuw./Entn. Haushaltsrücklagen (Saldo 0 +/- SU23)</b>            |      |      |       | <b>4.400,00</b>     | <b>3.900,00</b>  | <b>7.921,68</b>  |                          |                    |                    |
| <b>Investive Gebarung</b>     |   |      |      |       |                     |                  |                  |                          |                    |                    |
| <b>SU 33</b>                  | <b>Summe Einzahlungen investive Gebarung</b>  |      |      |       |                     |                  |                  | <b>0,00</b>              | <b>0,00</b>        | <b>0,00</b>        |
| <b>SU 34</b>                  | <b>Summe Auszahlungen investive Gebarung</b>  |      |      |       |                     |                  |                  | <b>0,00</b>              | <b>0,00</b>        | <b>0,00</b>        |
| <b>SA2</b>                    | <b>Saldo (2) Geldfluss aus der Investiven Gebarung (33 – 34)</b>                      |      |      |       |                     |                  |                  | <b>0,00</b>              | <b>0,00</b>        | <b>0,00</b>        |
| <b>SA3</b>                    | <b>Saldo (3) Nettofinanzierungssaldo (Saldo 1 + Saldo 2)</b>                          |      |      |       |                     |                  |                  | <b>7.200,00</b>          | <b>6.700,00</b>    | <b>9.377,17</b>    |
| <b>Finanzierungstätigkeit</b> |   |      |      |       |                     |                  |                  |                          |                    |                    |
| <b>SU 35</b>                  | <b>Summe Einzahlungen aus der Finanzierungstätigkeit</b>                              |      |      |       |                     |                  |                  | <b>0,00</b>              | <b>0,00</b>        | <b>0,00</b>        |
| 1/851110-346000               | Tilgung (PSK 1171142 - 28055/85111)   |      | 3614 | 65    |                     |                  |                  | 6.400,00                 | 5.700,00           | 2.570,96           |
| <b>SU 36</b>                  | <b>Summe Auszahlungen aus der Finanzierungstätigkeit</b>                              |      |      |       |                     |                  |                  | <b>6.400,00</b>          | <b>5.700,00</b>    | <b>2.570,96</b>    |
| <b>SA4</b>                    | <b>Saldo (4) Geldfluss aus der Finanzierungstätigkeit (35 – 36)</b>                   |      |      |       |                     |                  |                  | <b>-6.400,00</b>         | <b>-5.700,00</b>   | <b>-2.570,96</b>   |
| <b>SA5</b>                    | <b>Saldo (5) Geldfluss aus der voranschlagswirksamen Gebarung (Saldo 3 + Saldo 4)</b> |      |      |       |                     |                  |                  | <b>800,00</b>            | <b>1.000,00</b>    | <b>6.806,21</b>    |

|                               | MVAG  | VC   | QU   | Ergebnisvoranschlag |                 |                  | Finanzierungsvoranschlag |                  |                  |
|-------------------------------|---|------|------|---------------------|-----------------|------------------|--------------------------|------------------|------------------|
|                               |   |      |      | EH                  | FH              | VA 2023          | VA 2022                  | RA 2021          | VA 2023          |
| <b>851120</b>                 | <b>Abwasserbeseitigung Eckartsberg</b>  |      |      |                     |                 |                  |                          |                  |                  |
| <b>Operative Gebarung</b>     |   |      |      |                     |                 |                  |                          |                  |                  |
| 2/851120+813000               | Erträge aus der Auflösung von Investitionszuschüssen (Kapitaltransfers)               | 2127 |      |                     | 1.800,00        |                  | 890,30                   |                  |                  |
| 2/851120+852100               | Kanalbenutzungsgebühren   | 2113 | 3113 | 12                  | 3.400,00        | 3.200,00         | 3.265,49                 | 3.400,00         | 3.200,00         |
| 2/851120+860000               | Zuschuss Komm. Kredit 85112   | 2121 | 3121 | 15                  | 1.100,00        | 1.000,00         | 1.022,14                 | 1.100,00         | 1.000,00         |
| <b>SU 21 / 31</b>             | <b>Summe Erträge / Einzahlungen operative Gebarung</b>                                |      |      |                     | <b>6.300,00</b> | <b>4.200,00</b>  | <b>5.177,93</b>          | <b>4.500,00</b>  | <b>4.200,00</b>  |
| 1/851120-600000               | Beleuchtung und Strom   | 2222 | 3222 | 24                  | 2.100,00        | 800,00           | 642,46                   | 2.100,00         | 800,00           |
| 1/851120-612000               | Instandhaltung, Ersatzteile usw.  | 2224 | 3224 | 24                  | 500,00          | 2.000,00         | 2.677,46                 | 500,00           | 2.000,00         |
| 1/851120-631000               | Telefongebühren   | 2222 | 3222 | 24                  | 100,00          | 100,00           | 56,64                    | 100,00           | 100,00           |
| 1/851120-650000               | Kreditzinsen (PSK 1171142 - 28055/85112)  | 2241 | 3241 | 25                  | 300,00          | 100,00           | 94,20                    | 300,00           | 100,00           |
| 1/851120-680000               | Planmäßige Abschreibung   | 2226 |      |                     | 3.400,00        | 1.700,00         | 1.700,97                 |                  |                  |
| 1/851120-720000               | Kostenbeiträge Bauhof   | 2225 | 3225 | 24                  | 300,00          | 1.000,00         | 3.184,08                 | 300,00           | 1.000,00         |
| 1/851120-728000               | Klärschlamm Entsorgung  | 2225 | 3225 | 24                  | 400,00          | 400,00           |                          | 400,00           | 400,00           |
| <b>SU 22 / 32</b>             | <b>Summe Aufwendungen / Auszahlungen operative Gebarung</b>                           |      |      |                     | <b>7.100,00</b> | <b>6.100,00</b>  | <b>8.355,81</b>          | <b>3.700,00</b>  | <b>4.400,00</b>  |
| <b>SA 0 / SA 1</b>            | <b>(0) Nettoergebnis (21 - 22) / (1) Geldfluss operative Gebarung (31 - 32)</b>       |      |      |                     | <b>-800,00</b>  | <b>-1.900,00</b> | <b>-3.177,88</b>         | <b>800,00</b>    | <b>-200,00</b>   |
| <b>SU 23</b>                  | <b>Summe Haushaltsrücklagen</b>   |      |      |                     | <b>0,00</b>     | <b>0,00</b>      | <b>0,00</b>              | <b>0,00</b>      | <b>0,00</b>      |
| <b>SA00</b>                   | <b>Nettoergebnis nach Zuw./Entn. Haushaltsrücklagen (Saldo 0 +/- SU23)</b>            |      |      |                     | <b>-800,00</b>  | <b>-1.900,00</b> | <b>-3.177,88</b>         |                  |                  |
| <b>Investive Gebarung</b>     |   |      |      |                     |                 |                  |                          |                  |                  |
| <b>SU 33</b>                  | <b>Summe Einzahlungen investive Gebarung</b>  |      |      |                     |                 |                  |                          | <b>0,00</b>      | <b>0,00</b>      |
| <b>SU 34</b>                  | <b>Summe Auszahlungen investive Gebarung</b>  |      |      |                     |                 |                  |                          | <b>0,00</b>      | <b>0,00</b>      |
| <b>SA2</b>                    | <b>Saldo (2) Geldfluss aus der Investiven Gebarung (33 - 34)</b>                      |      |      |                     |                 |                  |                          | <b>0,00</b>      | <b>0,00</b>      |
| <b>SA3</b>                    | <b>Saldo (3) Nettofinanzierungssaldo (Saldo 1 + Saldo 2)</b>                          |      |      |                     |                 |                  |                          | <b>800,00</b>    | <b>-200,00</b>   |
| <b>Finanzierungstätigkeit</b> |   |      |      |                     |                 |                  |                          |                  |                  |
| <b>SU 35</b>                  | <b>Summe Einzahlungen aus der Finanzierungstätigkeit</b>                              |      |      |                     |                 |                  |                          | <b>0,00</b>      | <b>0,00</b>      |
| 1/851120-346000               | Tilgung (PSK 1171142 - 28055/85112)   | 3614 | 65   |                     |                 |                  |                          | 3.700,00         | 3.300,00         |
| <b>SU 36</b>                  | <b>Summe Auszahlungen aus der Finanzierungstätigkeit</b>                              |      |      |                     |                 |                  |                          | <b>3.700,00</b>  | <b>3.300,00</b>  |
| <b>SA4</b>                    | <b>Saldo (4) Geldfluss aus der Finanzierungstätigkeit (35 - 36)</b>                   |      |      |                     |                 |                  |                          | <b>-3.700,00</b> | <b>-3.300,00</b> |
| <b>SA5</b>                    | <b>Saldo (5) Geldfluss aus der voranschlagswirksamen Gebarung (Saldo 3 + Saldo 4)</b> |      |      |                     |                 |                  |                          | <b>-2.900,00</b> | <b>-3.500,00</b> |
| <b>851140</b>                 | <b>Abwasserbeseitigung Krapfenberg</b>  |      |      |                     |                 |                  |                          |                  |                  |
| <b>Operative Gebarung</b>     |   |      |      |                     |                 |                  |                          |                  |                  |
| 2/851140+852100               | Kanalbenutzungsgebühren   | 2113 | 3113 | 12                  | 2.800,00        | 2.600,00         | 2.699,57                 | 2.800,00         | 2.600,00         |
| <b>SU 21 / 31</b>             | <b>Summe Erträge / Einzahlungen operative Gebarung</b>                                |      |      |                     | <b>2.800,00</b> | <b>2.600,00</b>  | <b>2.699,57</b>          | <b>2.800,00</b>  | <b>2.600,00</b>  |
| 1/851140-600000               | Beleuchtung und Strom   | 2222 | 3222 | 24                  | 2.100,00        | 1.000,00         | 538,34                   | 2.100,00         | 1.000,00         |
| 1/851140-612000               | Instandhaltung, Ersatzteile usw.  | 2224 | 3224 | 24                  | 500,00          | 1.000,00         | 748,44                   | 500,00           | 1.000,00         |
| 1/851140-631000               | Telefongebühren   | 2222 | 3222 | 24                  | 100,00          | 100,00           | 54,31                    | 100,00           | 100,00           |

|   |   | MVAG |      | VC QU | Ergebnisvoranschlag |                   |                   | Finanzierungsvoranschlag |                   |                   |
|---|---|------|------|-------|---------------------|-------------------|-------------------|--------------------------|-------------------|-------------------|
|   |   | EH   | FH   |       | VA 2023             | VA 2022           | RA 2021           | VA 2023                  | VA 2022           | RA 2021           |
| 1/851140-650000                             | Kreditzinsen (PSK 1171142 - 28055/85114)  | 2241 | 3241 | 25    | 100,00              | 100,00            | 38,93             | 100,00                   | 100,00            | 38,93             |
| 1/851140-680000                             | Planmäßige Abschreibung   | 2226 |      |       | 3.200,00            | 1.600,00          | 1.577,83          |                          |                   |                   |
| 1/851140-720000                             | Kostenbeiträge Bauhof   | 2225 | 3225 | 24    | 300,00              | 500,00            | 447,49            | 300,00                   | 500,00            | 447,49            |
| 1/851140-728000                             | Klärschlammverwertung   | 2225 | 3225 | 24    | 400,00              | 400,00            | 199,05            | 400,00                   | 400,00            | 199,05            |
| <b>SU 22 / 32</b>                           | <b>Summe Aufwendungen / Auszahlungen operative Gebarung</b>                           |      |      |       | <b>6.700,00</b>     | <b>4.700,00</b>   | <b>3.604,39</b>   | <b>3.500,00</b>          | <b>3.100,00</b>   | <b>2.022,39</b>   |
| <b>SA 0 / SA 1</b>                          | <b>(0) Nettoergebnis (21 - 22) / (1) Geldfluss operative Gebarung (31 - 32)</b>       |      |      |       | <b>-3.900,00</b>    | <b>-2.100,00</b>  | <b>-904,82</b>    | <b>-700,00</b>           | <b>-500,00</b>    | <b>677,18</b>     |
| <b>SU 23</b>                                | <b>Summe Haushaltsrücklagen</b>   |      |      |       | <b>0,00</b>         | <b>0,00</b>       | <b>0,00</b>       | <b>0,00</b>              | <b>0,00</b>       | <b>0,00</b>       |
| <b>SA00</b>                                 | <b>Nettoergebnis nach Zuw./Entn. Haushaltsrücklagen (Saldo 0 +/- SU23)</b>            |      |      |       | <b>-3.900,00</b>    | <b>-2.100,00</b>  | <b>-904,82</b>    |                          |                   |                   |
| <b>Investive Gebarung</b>                   |   |      |      |       |                     |                   |                   |                          |                   |                   |
| <b>SU 33</b>                                | <b>Summe Einzahlungen investive Gebarung</b>  |      |      |       |                     |                   |                   | <b>0,00</b>              | <b>0,00</b>       | <b>0,00</b>       |
| <b>SU 34</b>                                | <b>Summe Auszahlungen investive Gebarung</b>  |      |      |       |                     |                   |                   | <b>0,00</b>              | <b>0,00</b>       | <b>0,00</b>       |
| <b>SA2</b>                                  | <b>Saldo (2) Geldfluss aus der Investiven Gebarung (33 - 34)</b>                      |      |      |       |                     |                   |                   | <b>0,00</b>              | <b>0,00</b>       | <b>0,00</b>       |
| <b>SA3</b>                                  | <b>Saldo (3) Nettofinanzierungssaldo (Saldo 1 + Saldo 2)</b>                          |      |      |       |                     |                   |                   | <b>-700,00</b>           | <b>-500,00</b>    | <b>677,18</b>     |
| <b>Finanzierungstätigkeit</b>               |   |      |      |       |                     |                   |                   |                          |                   |                   |
| <b>SU 35</b>                                | <b>Summe Einzahlungen aus der Finanzierungstätigkeit</b>                              |      |      |       |                     |                   |                   | <b>0,00</b>              | <b>0,00</b>       | <b>0,00</b>       |
| 1/851140-346000                             | Tilgung (PSK 1171142 - 28055/85114)   |      | 3614 | 65    |                     |                   |                   | 2.300,00                 | 1.400,00          |                   |
| <b>SU 36</b>                                | <b>Summe Auszahlungen aus der Finanzierungstätigkeit</b>                              |      |      |       |                     |                   |                   | <b>2.300,00</b>          | <b>1.400,00</b>   | <b>0,00</b>       |
| <b>SA4</b>                                  | <b>Saldo (4) Geldfluss aus der Finanzierungstätigkeit (35 - 36)</b>                   |      |      |       |                     |                   |                   | <b>-2.300,00</b>         | <b>-1.400,00</b>  | <b>0,00</b>       |
| <b>SA5</b>                                  | <b>Saldo (5) Geldfluss aus der voranschlagswirksamen Gebarung (Saldo 3 + Saldo 4)</b> |      |      |       |                     |                   |                   | <b>-3.000,00</b>         | <b>-1.900,00</b>  | <b>677,18</b>     |
| <b>851200 Abwasserbeseitigung Gerolding</b> |   |      |      |       |                     |                   |                   |                          |                   |                   |
| <b>Operative Gebarung</b>                   |   |      |      |       |                     |                   |                   |                          |                   |                   |
| 2/851200+813000                             | Erträge aus der Auflösung von Investitionszuschüssen (Kapitaltransfers)               | 2127 |      |       | 58.600,00           |                   | 29.256,15         |                          |                   |                   |
| 6/851200+829910                             | Sonstige Erträge  | 2116 | 3116 | 1 18  |                     |                   | 5.238,00          |                          |                   | 5.238,00          |
| 2/851200+852100                             | Kanalbenutzungsgebühren   | 2113 | 3113 | 12    | 94.500,00           | 92.000,00         | 96.505,11         | 94.500,00                | 92.000,00         | 96.505,11         |
| 2/851200+860000                             | Zuschuss Komm. Kredit 8512  | 2121 | 3121 | 15    | 56.300,00           | 55.500,00         | 54.667,20         | 56.300,00                | 55.500,00         | 54.667,20         |
| <b>SU 21 / 31</b>                           | <b>Summe Erträge / Einzahlungen operative Gebarung</b>                                |      |      |       | <b>209.400,00</b>   | <b>147.500,00</b> | <b>185.666,46</b> | <b>150.800,00</b>        | <b>147.500,00</b> | <b>156.410,31</b> |
| 1/851200-454000                             | Reinigungsmittel  | 2221 | 3221 | 23    | 100,00              | 200,00            |                   | 100,00                   | 200,00            |                   |
| 1/851200-456000                             | Büromaterial  | 2221 | 3221 | 23    | 100,00              | 200,00            | 164,71            | 100,00                   | 200,00            | 164,71            |
| 1/851200-600000                             | Beleuchtung und Strom   | 2222 | 3222 | 24    | 23.000,00           | 7.900,00          | 8.059,24          | 23.000,00                | 7.900,00          | 8.059,24          |
| 1/851200-612000                             | Instandhaltung, Ersatzteile usw.  | 2224 | 3224 | 24    | 15.200,00           | 15.000,00         | 11.401,20         | 15.200,00                | 15.000,00         | 11.401,20         |
| 1/851200-631000                             | Telefon   | 2222 | 3222 | 24    | 900,00              | 900,00            | 1.015,28          | 900,00                   | 900,00            | 1.011,37          |
| 1/851200-650000                             | Kreditzinsen (PSK 1150235 - 28055/8512)   | 2241 | 3241 | 25    | 3.500,00            | 1.300,00          | 1.435,83          | 3.500,00                 | 1.300,00          | 1.435,83          |
| 1/851200-650100                             | Kreditzinsen (PSK 1171142 - 28055/85116)  | 2241 | 3241 | 25    | 100,00              | 100,00            | 85,07             | 100,00                   | 100,00            | 85,07             |

|                               |   | MVAG |      | VC QU | Ergebnisvoranschlag |                   |                   | Finanzierungsvoranschlag |                    |                   |
|-------------------------------|---|------|------|-------|---------------------|-------------------|-------------------|--------------------------|--------------------|-------------------|
|                               |   | EH   | FH   |       | VA 2023             | VA 2022           | RA 2021           | VA 2023                  | VA 2022            | RA 2021           |
| 1/851200-650200               | Kreditzinsen (PSK 1171142 - 28055/85113)  | 2241 | 3241 | 25    | 200,00              | 200,00            | 105,45            | 200,00                   | 200,00             | 105,45            |
| 1/851200-670000               | Versicherungen  | 2222 | 3222 | 24    | 1.000,00            | 1.000,00          | 922,44            | 1.000,00                 | 1.000,00           | 922,44            |
| 1/851200-680000               | Planmäßige Abschreibung   | 2226 |      |       | 153.600,00          | 69.100,00         | 69.187,73         |                          |                    |                   |
| 1/851200-711000               | Geb. für die Ben. von Gde.Einricht- ungen u. -anlag. gem. FAG (Ausgabe)                           | 2225 | 3225 | 24    | 1.000,00            | 1.000,00          | 398,56            | 1.000,00                 | 1.000,00           | 701,06            |
| 1/851200-720000               | Kostenbeiträge Bauhof   | 2225 | 3225 | 24    | 25.000,00           | 24.000,00         | 25.421,00         | 25.000,00                | 24.000,00          | 25.421,00         |
| 1/851200-728000               | Klärschlammverwertung   | 2225 | 3225 | 24    | 2.000,00            | 4.000,00          | 2.627,36          | 2.000,00                 | 4.000,00           | 2.627,36          |
| 1/851200-729000               | Sonstige Ausgaben   | 2225 | 3225 | 24    | 300,00              | 300,00            | 34,00             | 300,00                   | 300,00             | 34,00             |
| 1/851200-729910               | Sonstige Aufwendungen   | 2225 | 3225 | 24    |                     |                   | 5.238,00          |                          |                    | 5.238,00          |
| <b>SU 22 / 32</b>             | <b>Summe Aufwendungen / Auszahlungen operative Gebarung</b>                                       |      |      |       | <b>226.000,00</b>   | <b>125.200,00</b> | <b>126.095,87</b> | <b>72.400,00</b>         | <b>56.100,00</b>   | <b>57.206,73</b>  |
| <b>SA 0 / SA 1</b>            | <b>(0) Nettoergebnis (21 - 22) / (1) Geldfluss operative Gebarung (31 - 32)</b>                   |      |      |       | <b>-16.600,00</b>   | <b>22.300,00</b>  | <b>59.570,59</b>  | <b>78.400,00</b>         | <b>91.400,00</b>   | <b>99.203,58</b>  |
| <b>SU 23</b>                  | <b>Summe Haushaltsrücklagen</b>   |      |      |       | <b>0,00</b>         | <b>0,00</b>       | <b>0,00</b>       | <b>0,00</b>              | <b>0,00</b>        | <b>0,00</b>       |
| <b>SA00</b>                   | <b>Nettoergebnis nach Zuw./Entn. Haushaltsrücklagen (Saldo 0 +/- SU23)</b>                        |      |      |       | <b>-16.600,00</b>   | <b>22.300,00</b>  | <b>59.570,59</b>  |                          |                    |                   |
| <b>Investive Gebarung</b>     |   |      |      |       |                     |                   |                   |                          |                    |                   |
| 6/851200+300000               | Kapitaltransfers von Bund, Bundesfonds und Bundeskammern  |      | 3331 | 1 33  |                     |                   |                   | 101.400,00               |                    |                   |
| 2/851200+307000               | Kapitaltransfers von privaten Haushalten und privaten Organisationen ohne Erwerbszweck und andere |      | 3334 | 34    |                     |                   |                   | 5.000,00                 | 6.000,00           | 7.051,24          |
| <b>SU 33</b>                  | <b>Summe Einzahlungen investive Gebarung</b>  |      |      |       |                     |                   |                   | <b>106.400,00</b>        | <b>6.000,00</b>    | <b>7.051,24</b>   |
| 1/851200-004000               | Erweiterung/Hausanschlüsse  |      | 3412 | 2 40  |                     |                   |                   | 5.000,00                 | 12.000,00          |                   |
| 5/851200-004000               | ABA BA28-Gerolding, WVA BA12-Mauer  |      | 3412 | 1 40  |                     |                   |                   | 101.400,00               | 335.000,00         | 5.238,00          |
| 5/851200-004200               | Adaptierung & Neubau Becken Siedlung Gerolding  |      | 3412 | 1 40  |                     |                   |                   |                          | 75.000,00          |                   |
| <b>SU 34</b>                  | <b>Summe Auszahlungen investive Gebarung</b>  |      |      |       |                     |                   |                   | <b>106.400,00</b>        | <b>422.000,00</b>  | <b>5.238,00</b>   |
| <b>SA2</b>                    | <b>Saldo (2) Geldfluss aus der Investiven Gebarung (33 - 34)</b>                                  |      |      |       |                     |                   |                   | <b>0,00</b>              | <b>-416.000,00</b> | <b>1.813,24</b>   |
| <b>SA3</b>                    | <b>Saldo (3) Nettofinanzierungssaldo (Saldo 1 + Saldo 2)</b>                                      |      |      |       |                     |                   |                   | <b>78.400,00</b>         | <b>-324.600,00</b> | <b>101.016,82</b> |
| <b>Finanzierungstätigkeit</b> |   |      |      |       |                     |                   |                   |                          |                    |                   |
| 6/851200+346000               | Investitionsdarlehen von Finanzunternehmen  |      | 3514 | 1 55  |                     |                   |                   |                          | 410.000,00         |                   |
| <b>SU 35</b>                  | <b>Summe Einzahlungen aus der Finanzierungstätigkeit</b>  |      |      |       |                     |                   |                   | <b>0,00</b>              | <b>410.000,00</b>  | <b>0,00</b>       |
| 1/851200-346000               | Tilgung (PSK 1150235 - 28055/8512)  |      | 3614 | 65    |                     |                   |                   | 85.600,00                | 86.100,00          | 85.849,30         |
| 1/851200-346100               | Tilgung (PSK 1171142 - 28055/85116)   |      | 3614 | 65    |                     |                   |                   | 1.600,00                 | 3.000,00           | 3.140,25          |
| 1/851200-346200               | Tilgung (PSK 1171142 - 28055/85113)   |      | 3614 | 65    |                     |                   |                   | 3.100,00                 | 3.700,00           | 7.729,43          |
| <b>SU 36</b>                  | <b>Summe Auszahlungen aus der Finanzierungstätigkeit</b>  |      |      |       |                     |                   |                   | <b>90.300,00</b>         | <b>92.800,00</b>   | <b>96.718,98</b>  |
| <b>SA4</b>                    | <b>Saldo (4) Geldfluss aus der Finanzierungstätigkeit (35 - 36)</b>                               |      |      |       |                     |                   |                   | <b>-90.300,00</b>        | <b>317.200,00</b>  | <b>-96.718,98</b> |
| <b>SA5</b>                    | <b>Saldo (5) Geldfluss aus der voranschlagswirksamen Gebarung (Saldo 3 + Saldo 4)</b>             |      |      |       |                     |                   |                   | <b>-11.900,00</b>        | <b>-7.400,00</b>   | <b>4.297,84</b>   |

|                               |   | MVAG |      | VC QU | Ergebnisvoranschlag |                   |                  | Finanzierungsvoranschlag |                   |                   |
|-------------------------------|---|------|------|-------|---------------------|-------------------|------------------|--------------------------|-------------------|-------------------|
|                               |   | EH   | FH   |       | VA 2023             | VA 2022           | RA 2021          | VA 2023                  | VA 2022           | RA 2021           |
| <b>851500</b>                 | <b>Abwasserbeseitigung Kochholz/Häusling</b>  |      |      |       |                     |                   |                  |                          |                   |                   |
| <b>Operative Gebarung</b>     |   |      |      |       |                     |                   |                  |                          |                   |                   |
| 2/851500+813000               | Erträge aus der Auflösung von Investitionszuschüssen (Kapitaltransfers)                           | 2127 |      |       | 18.600,00           |                   |                  | 9.316,32                 |                   |                   |
| 2/851500+852100               | Kanalbenutzungsgebühren   | 2113 | 3113 | 12    | 37.600,00           | 36.000,00         | 37.622,66        | 37.600,00                | 36.000,00         | 37.622,66         |
| 2/851500+860000               | Zuschuss Komm. Kredit 8515  | 2121 | 3121 | 15    | 8.500,00            | 8.200,00          | 7.931,27         | 8.500,00                 | 8.200,00          | 7.931,27          |
| <b>SU 21 / 31</b>             | <b>Summe Erträge / Einzahlungen operative Gebarung</b>  |      |      |       | <b>64.700,00</b>    | <b>44.200,00</b>  | <b>54.870,25</b> | <b>46.100,00</b>         | <b>44.200,00</b>  | <b>45.553,93</b>  |
| 1/851500-600000               | Beleuchtung und Stromverbrauch  | 2222 | 3222 | 24    | 700,00              | 500,00            | 254,29           | 700,00                   | 500,00            | 254,29            |
| 1/851500-612000               | Instandhaltung, Ersatzteile usw.  | 2224 | 3224 | 24    | 500,00              | 500,00            | 542,52           | 500,00                   | 500,00            | 559,52            |
| 1/851500-631000               | Telefongebühren   | 2222 | 3222 | 24    | 100,00              | 100,00            | 41,78            | 100,00                   | 100,00            | 41,78             |
| 1/851500-650000               | Kreditzinsen (Hypo NÖ 466144304 - 28053/8515)   | 2241 | 3241 | 25    | 2.900,00            | 1.800,00          | 1.884,87         | 2.900,00                 | 1.800,00          | 1.884,87          |
| 1/851500-680000               | Planmäßige Abschreibung   | 2226 |      |       | 38.600,00           | 19.200,00         | 19.273,47        |                          |                   |                   |
| 1/851500-720000               | Kostenbeiträge Bauhof   | 2225 | 3225 | 24    | 1.500,00            | 1.500,00          | 4.233,97         | 1.500,00                 | 1.500,00          | 4.233,97          |
| 1/851500-720200               | Betriebskosten Schönbühel-Aggsbach  | 2225 | 3225 | 24    | 40.400,00           | 40.000,00         | 22.234,81        | 40.400,00                | 40.000,00         | 22.234,81         |
| <b>SU 22 / 32</b>             | <b>Summe Aufwendungen / Auszahlungen operative Gebarung</b>                                       |      |      |       | <b>84.700,00</b>    | <b>63.600,00</b>  | <b>48.465,71</b> | <b>46.100,00</b>         | <b>44.400,00</b>  | <b>29.209,24</b>  |
| <b>SA 0 / SA 1</b>            | <b>(0) Nettoergebnis (21 - 22) / (1) Geldfluss operative Gebarung (31 - 32)</b>                   |      |      |       | <b>-20.000,00</b>   | <b>-19.400,00</b> | <b>6.404,54</b>  | <b>0,00</b>              | <b>-200,00</b>    | <b>16.344,69</b>  |
| <b>SU 23</b>                  | <b>Summe Haushaltsrücklagen</b>   |      |      |       | <b>0,00</b>         | <b>0,00</b>       | <b>0,00</b>      | <b>0,00</b>              | <b>0,00</b>       | <b>0,00</b>       |
| <b>SA00</b>                   | <b>Nettoergebnis nach Zuw./Entn. Haushaltsrücklagen (Saldo 0 +/- SU23)</b>                        |      |      |       | <b>-20.000,00</b>   | <b>-19.400,00</b> | <b>6.404,54</b>  |                          |                   |                   |
| <b>Investive Gebarung</b>     |   |      |      |       |                     |                   |                  |                          |                   |                   |
| 2/851500+307000               | Kapitaltransfers von privaten Haushalten und privaten Organisationen ohne Erwerbszweck und andere |      | 3334 | 34    |                     |                   |                  |                          | 2.500,00          |                   |
| <b>SU 33</b>                  | <b>Summe Einzahlungen investive Gebarung</b>  |      |      |       |                     |                   |                  | <b>0,00</b>              | <b>2.500,00</b>   | <b>0,00</b>       |
| 1/851500-004000               | Erweiterung/Hausanschlüsse  |      | 3412 | 2 40  |                     |                   |                  |                          |                   | 1.561,28          |
| <b>SU 34</b>                  | <b>Summe Auszahlungen investive Gebarung</b>  |      |      |       |                     |                   |                  | <b>0,00</b>              | <b>0,00</b>       | <b>1.561,28</b>   |
| <b>SA2</b>                    | <b>Saldo (2) Geldfluss aus der Investiven Gebarung (33 - 34)</b>                                  |      |      |       |                     |                   |                  | <b>0,00</b>              | <b>2.500,00</b>   | <b>-1.561,28</b>  |
| <b>SA3</b>                    | <b>Saldo (3) Nettofinanzierungssaldo (Saldo 1 + Saldo 2)</b>                                      |      |      |       |                     |                   |                  | <b>0,00</b>              | <b>2.300,00</b>   | <b>14.783,41</b>  |
| <b>Finanzierungstätigkeit</b> |   |      |      |       |                     |                   |                  |                          |                   |                   |
| <b>SU 35</b>                  | <b>Summe Einzahlungen aus der Finanzierungstätigkeit</b>  |      |      |       |                     |                   |                  | <b>0,00</b>              | <b>0,00</b>       | <b>0,00</b>       |
| 1/851500-346000               | Tilgung (Hypo NÖ 466144304 - 28053/8515)  |      | 3614 | 65    |                     |                   |                  | 20.200,00                | 20.700,00         | 20.434,65         |
| <b>SU 36</b>                  | <b>Summe Auszahlungen aus der Finanzierungstätigkeit</b>  |      |      |       |                     |                   |                  | <b>20.200,00</b>         | <b>20.700,00</b>  | <b>20.434,65</b>  |
| <b>SA4</b>                    | <b>Saldo (4) Geldfluss aus der Finanzierungstätigkeit (35 - 36)</b>                               |      |      |       |                     |                   |                  | <b>-20.200,00</b>        | <b>-20.700,00</b> | <b>-20.434,65</b> |
| <b>SA5</b>                    | <b>Saldo (5) Geldfluss aus der voranschlagswirksamen Gebarung (Saldo 3 + Saldo 4)</b>             |      |      |       |                     |                   |                  | <b>-20.200,00</b>        | <b>-18.400,00</b> | <b>-5.651,24</b>  |

|                    |   | MVAG |      | VC QU | Ergebnisvoranschlag |                 |                  | Finanzierungsvoranschlag |                  |                  |
|--------------------|---|------|------|-------|---------------------|-----------------|------------------|--------------------------|------------------|------------------|
|                    |   | EH   | FH   |       | VA 2023             | VA 2022         | RA 2021          | VA 2023                  | VA 2022          | RA 2021          |
| <b>851600</b>      | <b>Abwasserbeseitigung Öd</b>   |      |      |       |                     |                 |                  |                          |                  |                  |
|                    | <b>Operative Gebarung</b>   |      |      |       |                     |                 |                  |                          |                  |                  |
| 2/851600+813000    | Erträge aus der Auflösung von Investitionszuschüssen (Kapitaltransfers)                           | 2127 |      |       | 3.200,00            |                 |                  | 1.590,03                 |                  |                  |
| 2/851600+852100    | Kanalbenutzungsgebühren   | 2113 | 3113 | 12    | 6.900,00            | 6.500,00        | 6.620,51         | 6.900,00                 | 6.500,00         | 6.620,51         |
| 2/851600+860000    | Zuschuss Komm. Kredit 8516  | 2121 | 3121 | 15    | 1.500,00            | 1.500,00        | 2.733,21         | 1.500,00                 | 1.500,00         | 2.733,21         |
| <b>SU 21 / 31</b>  | <b>Summe Erträge / Einzahlungen operative Gebarung</b>  |      |      |       | <b>11.600,00</b>    | <b>8.000,00</b> | <b>10.943,75</b> | <b>8.400,00</b>          | <b>8.000,00</b>  | <b>9.353,72</b>  |
| 1/851600-600000    | Beleuchtung und Strom   | 2222 | 3222 | 24    | 3.000,00            | 1.000,00        | 883,48           | 3.000,00                 | 1.000,00         | 883,48           |
| 1/851600-612000    | Instandhaltung, Ersatzteile usw.  | 2224 | 3224 | 24    | 500,00              | 1.000,00        | 577,58           | 500,00                   | 1.000,00         | 577,58           |
| 1/851600-631000    | Telefongebühren   | 2222 | 3222 | 24    | 100,00              | 100,00          | 51,58            | 100,00                   | 100,00           | 51,58            |
| 1/851600-650000    | Kreditzinsen (Raika 14-00 - 28050/8516)   | 2241 | 3241 | 25    | 100,00              | 100,00          | 80,61            | 100,00                   | 100,00           | 80,61            |
| 1/851600-670000    | Versicherungen  | 2222 | 3222 | 24    | 100,00              |                 | 30,75            | 100,00                   |                  | 30,75            |
| 1/851600-680000    | Planmäßige Abschreibung   | 2226 |      |       | 5.800,00            | 2.900,00        | 2.947,65         |                          |                  |                  |
| 1/851600-720000    | Kostenbeiträge Bauhof   | 2225 | 3225 | 24    | 300,00              | 600,00          | 447,49           | 300,00                   | 600,00           | 447,49           |
| 1/851600-728000    | Klärschlammverwertung   | 2225 | 3225 | 24    | 800,00              | 800,00          | 199,05           | 800,00                   | 800,00           | 199,05           |
| <b>SU 22 / 32</b>  | <b>Summe Aufwendungen / Auszahlungen operative Gebarung</b>                                       |      |      |       | <b>10.700,00</b>    | <b>6.500,00</b> | <b>5.218,19</b>  | <b>4.900,00</b>          | <b>3.600,00</b>  | <b>2.270,54</b>  |
| <b>SA 0 / SA 1</b> | <b>(0) Nettoergebnis (21 - 22) / (1) Geldfluss operative Gebarung (31 - 32)</b>                   |      |      |       | <b>900,00</b>       | <b>1.500,00</b> | <b>5.725,56</b>  | <b>3.500,00</b>          | <b>4.400,00</b>  | <b>7.083,18</b>  |
| <b>SU 23</b>       | <b>Summe Haushaltsrücklagen</b>   |      |      |       | <b>0,00</b>         | <b>0,00</b>     | <b>0,00</b>      | <b>0,00</b>              | <b>0,00</b>      | <b>0,00</b>      |
| <b>SA00</b>        | <b>Nettoergebnis nach Zuw./Entn. Haushaltsrücklagen (Saldo 0 +/- SU23)</b>                        |      |      |       | <b>900,00</b>       | <b>1.500,00</b> | <b>5.725,56</b>  |                          |                  |                  |
|                    | <b>Investive Gebarung</b>   |      |      |       |                     |                 |                  |                          |                  |                  |
| 2/851600+307000    | Kapitaltransfers von privaten Haushalten und privaten Organisationen ohne Erwerbszweck und andere |      | 3334 | 34    |                     |                 |                  |                          | 2.000,00         |                  |
| <b>SU 33</b>       | <b>Summe Einzahlungen investive Gebarung</b>  |      |      |       |                     |                 |                  | <b>0,00</b>              | <b>2.000,00</b>  | <b>0,00</b>      |
| <b>SU 34</b>       | <b>Summe Auszahlungen investive Gebarung</b>  |      |      |       |                     |                 |                  | <b>0,00</b>              | <b>0,00</b>      | <b>0,00</b>      |
| <b>SA2</b>         | <b>Saldo (2) Geldfluss aus der Investiven Gebarung (33 - 34)</b>                                  |      |      |       |                     |                 |                  | <b>0,00</b>              | <b>2.000,00</b>  | <b>0,00</b>      |
| <b>SA3</b>         | <b>Saldo (3) Nettofinanzierungssaldo (Saldo 1 + Saldo 2)</b>                                      |      |      |       |                     |                 |                  | <b>3.500,00</b>          | <b>6.400,00</b>  | <b>7.083,18</b>  |
|                    | <b>Finanzierungstätigkeit</b>   |      |      |       |                     |                 |                  |                          |                  |                  |
| <b>SU 35</b>       | <b>Summe Einzahlungen aus der Finanzierungstätigkeit</b>  |      |      |       |                     |                 |                  | <b>0,00</b>              | <b>0,00</b>      | <b>0,00</b>      |
| 1/851600-346000    | Tilgung (Raika 14-00 - 28050/8516)  |      | 3614 | 65    |                     |                 |                  | 2.500,00                 | 1.500,00         | 1.466,65         |
| <b>SU 36</b>       | <b>Summe Auszahlungen aus der Finanzierungstätigkeit</b>  |      |      |       |                     |                 |                  | <b>2.500,00</b>          | <b>1.500,00</b>  | <b>1.466,65</b>  |
| <b>SA4</b>         | <b>Saldo (4) Geldfluss aus der Finanzierungstätigkeit (35 - 36)</b>                               |      |      |       |                     |                 |                  | <b>-2.500,00</b>         | <b>-1.500,00</b> | <b>-1.466,65</b> |
| <b>SA5</b>         | <b>Saldo (5) Geldfluss aus der voranschlagswirksamen Gebarung (Saldo 3 + Saldo 4)</b>             |      |      |       |                     |                 |                  | <b>1.000,00</b>          | <b>4.900,00</b>  | <b>5.616,53</b>  |
| <b>851610</b>      | <b>Abwasserbeseitigung Besenbuch</b>  |      |      |       |                     |                 |                  |                          |                  |                  |
|                    | <b>Operative Gebarung</b>   |      |      |       |                     |                 |                  |                          |                  |                  |
| 2/851610+813000    | Erträge aus der Auflösung von Investitionszuschüssen (Kapitaltransfers)                           | 2127 |      |       | 5.400,00            |                 |                  | 2.672,98                 |                  |                  |
| 2/851610+852100    | Kanalbenutzungsgebühren   | 2113 | 3113 | 12    | 9.400,00            | 9.000,00        | 9.159,21         | 9.400,00                 | 9.000,00         | 9.159,21         |



|  |   | MVAG VC QU |      |      | Ergebnisvoranschlag |                  |                  | Finanzierungsvoranschlag |                  |                  |
|--|---|------------|------|------|---------------------|------------------|------------------|--------------------------|------------------|------------------|
|  |   | EH         | FH   |      | VA 2023             | VA 2022          | RA 2021          | VA 2023                  | VA 2022          | RA 2021          |
| 2/851610+860000                              | Zuschuss Komm. Kredit 85161   | 2121       | 3121 | 15   | 2.800,00            | 2.700,00         | 1.317,20         | 2.800,00                 | 2.700,00         | 1.317,20         |
| <b>SU 21 / 31</b>                            | <b>Summe Erträge / Einzahlungen operative Gebarung</b>                                |            |      |      | <b>17.600,00</b>    | <b>11.700,00</b> | <b>13.149,39</b> | <b>12.200,00</b>         | <b>11.700,00</b> | <b>10.476,41</b> |
| 1/851610-600000                              | Beleuchtung und Strom   | 2222       | 3222 | 24   | 2.700,00            | 900,00           | 772,67           | 2.700,00                 | 900,00           | 772,67           |
| 1/851610-612000                              | Instandhaltung, Ersatzteile usw.  | 2224       | 3224 | 24   | 500,00              | 1.000,00         | 1.126,46         | 500,00                   | 1.000,00         | 1.126,46         |
| 1/851610-631000                              | Telefongebühren   | 2222       | 3222 | 24   | 100,00              | 100,00           | 58,57            | 100,00                   | 100,00           | 54,40            |
| 1/851610-650000                              | Kreditzinsen (Raika 14-00 - 28050/85161)  | 2241       | 3241 | 25   | 200,00              | 200,00           | 145,17           | 200,00                   | 200,00           | 145,17           |
| 1/851610-670000                              | Versicherungen  | 2222       | 3222 | 24   | 100,00              | 100,00           | 48,80            | 100,00                   | 100,00           | 48,80            |
| 1/851610-680000                              | Planmäßige Abschreibung   | 2226       |      |      | 10.000,00           | 5.000,00         | 5.011,63         |                          |                  |                  |
| 1/851610-720000                              | Kostenbeiträge Bauhof   | 2225       | 3225 | 24   | 500,00              | 800,00           | 550,76           | 500,00                   | 800,00           | 550,76           |
| 1/851610-728000                              | Klärschlammverwertung   | 2225       | 3225 | 24   | 800,00              | 800,00           | 320,90           | 800,00                   | 800,00           | 320,90           |
| <b>SU 22 / 32</b>                            | <b>Summe Aufwendungen / Auszahlungen operative Gebarung</b>                           |            |      |      | <b>14.900,00</b>    | <b>8.900,00</b>  | <b>8.034,96</b>  | <b>4.900,00</b>          | <b>3.900,00</b>  | <b>3.019,16</b>  |
| <b>SA 0 / SA 1</b>                           | <b>(0) Nettoergebnis (21 - 22) / (1) Geldfluss operative Gebarung (31 - 32)</b>       |            |      |      | <b>2.700,00</b>     | <b>2.800,00</b>  | <b>5.114,43</b>  | <b>7.300,00</b>          | <b>7.800,00</b>  | <b>7.457,25</b>  |
| <b>SU 23</b>                                 | <b>Summe Haushaltsrücklagen</b>   |            |      |      | <b>0,00</b>         | <b>0,00</b>      | <b>0,00</b>      | <b>0,00</b>              | <b>0,00</b>      | <b>0,00</b>      |
| <b>SA00</b>                                  | <b>Nettoergebnis nach Zuw./Entn. Haushaltsrücklagen (Saldo 0 +/- SU23)</b>            |            |      |      | <b>2.700,00</b>     | <b>2.800,00</b>  | <b>5.114,43</b>  |                          |                  |                  |
| <b>Investive Gebarung</b>                    |   |            |      |      |                     |                  |                  |                          |                  |                  |
| <b>SU 33</b>                                 | <b>Summe Einzahlungen investive Gebarung</b>  |            |      |      |                     |                  |                  | <b>0,00</b>              | <b>0,00</b>      | <b>0,00</b>      |
| 1/851610-004000                              | Erweiterung/Hausanschlüsse  |            | 3412 | 2 40 |                     |                  |                  | 1.000,00                 | 1.000,00         |                  |
| <b>SU 34</b>                                 | <b>Summe Auszahlungen investive Gebarung</b>  |            |      |      |                     |                  |                  | <b>1.000,00</b>          | <b>1.000,00</b>  | <b>0,00</b>      |
| <b>SA2</b>                                   | <b>Saldo (2) Geldfluss aus der Investiven Gebarung (33 - 34)</b>                      |            |      |      |                     |                  |                  | <b>-1.000,00</b>         | <b>-1.000,00</b> | <b>0,00</b>      |
| <b>SA3</b>                                   | <b>Saldo (3) Nettofinanzierungssaldo (Saldo 1 + Saldo 2)</b>                          |            |      |      |                     |                  |                  | <b>6.300,00</b>          | <b>6.800,00</b>  | <b>7.457,25</b>  |
| <b>Finanzierungstätigkeit</b>                |   |            |      |      |                     |                  |                  |                          |                  |                  |
| <b>SU 35</b>                                 | <b>Summe Einzahlungen aus der Finanzierungstätigkeit</b>                              |            |      |      |                     |                  |                  | <b>0,00</b>              | <b>0,00</b>      | <b>0,00</b>      |
| 1/851610-346000                              | Tilgung (Raika 14-00 - 28050/85161)   |            | 3614 | 65   |                     |                  |                  | 4.700,00                 | 2.700,00         | 2.641,26         |
| <b>SU 36</b>                                 | <b>Summe Auszahlungen aus der Finanzierungstätigkeit</b>                              |            |      |      |                     |                  |                  | <b>4.700,00</b>          | <b>2.700,00</b>  | <b>2.641,26</b>  |
| <b>SA4</b>                                   | <b>Saldo (4) Geldfluss aus der Finanzierungstätigkeit (35 - 36)</b>                   |            |      |      |                     |                  |                  | <b>-4.700,00</b>         | <b>-2.700,00</b> | <b>-2.641,26</b> |
| <b>SA5</b>                                   | <b>Saldo (5) Geldfluss aus der voranschlagswirksamen Gebarung (Saldo 3 + Saldo 4)</b> |            |      |      |                     |                  |                  | <b>1.600,00</b>          | <b>4.100,00</b>  | <b>4.815,99</b>  |
| <b>851700 Abwasserbeseitigung Hessendorf</b> |   |            |      |      |                     |                  |                  |                          |                  |                  |
| <b>Operative Gebarung</b>                    |   |            |      |      |                     |                  |                  |                          |                  |                  |
| 2/851700+813000                              | Erträge aus der Auflösung von Investitionszuschüssen (Kapitaltransfers)               | 2127       |      |      | 4.200,00            |                  | 2.121,65         |                          |                  |                  |
| 2/851700+852100                              | Kanalbenutzungsgebühren   | 2113       | 3113 | 12   | 10.400,00           | 9.700,00         | 9.883,86         | 10.400,00                | 9.700,00         | 9.883,86         |
| 2/851700+860000                              | Zuschuss Komm. Kredit 8517  | 2121       | 3121 | 15   | 2.200,00            | 2.100,00         | 2.043,25         | 2.200,00                 | 2.100,00         | 2.043,25         |
| <b>SU 21 / 31</b>                            | <b>Summe Erträge / Einzahlungen operative Gebarung</b>                                |            |      |      | <b>16.800,00</b>    | <b>11.800,00</b> | <b>14.048,76</b> | <b>12.600,00</b>         | <b>11.800,00</b> | <b>11.927,11</b> |
| 1/851700-600000                              | Beleuchtung und Strom   | 2222       | 3222 | 24   | 4.500,00            | 1.500,00         | 989,22           | 4.500,00                 | 1.500,00         | 989,22           |
| 1/851700-612000                              | Instandhaltung, Ersatzteile usw.  | 2224       | 3224 | 24   | 500,00              | 1.000,00         | 1.669,75         | 500,00                   | 1.000,00         | 1.669,75         |
| 1/851700-631000                              | Telefongebühren   | 2222       | 3222 | 24   | 100,00              | 100,00           | 50,27            | 100,00                   | 100,00           | 46,10            |
| 1/851700-650000                              | Kreditzinsen (Raika 14-00 - 28050/8517)   | 2241       | 3241 | 25   | 200,00              | 200,00           | 145,17           | 200,00                   | 200,00           | 145,17           |

|                               |   | MVAG |      | VC QU | Ergebnisvoranschlag |                   |                   | Finanzierungsvoranschlag |                  |                  |
|-------------------------------|---|------|------|-------|---------------------|-------------------|-------------------|--------------------------|------------------|------------------|
|                               |   | EH   | FH   |       | VA 2023             | VA 2022           | RA 2021           | VA 2023                  | VA 2022          | RA 2021          |
| 1/851700-670000               | Versicherungen  | 2222 | 3222 | 24    | 100,00              | 100,00            | 48,80             | 100,00                   | 100,00           | 48,80            |
| 1/851700-680000               | Planmäßige Abschreibung   | 2226 |      |       | 8.600,00            | 4.300,00          | 4.297,62          |                          |                  |                  |
| 1/851700-720000               | Kostenbeiträge Bauhof   | 2225 | 3225 | 24    | 300,00              | 700,00            | 602,39            | 300,00                   | 700,00           | 602,39           |
| 1/851700-728000               | Klärschlammverwertung   | 2225 | 3225 | 24    | 500,00              | 800,00            | 398,10            | 500,00                   | 800,00           | 398,10           |
| <b>SU 22 / 32</b>             | <b>Summe Aufwendungen / Auszahlungen operative Gebarung</b>                           |      |      |       | <b>14.800,00</b>    | <b>8.700,00</b>   | <b>8.201,32</b>   | <b>6.200,00</b>          | <b>4.400,00</b>  | <b>3.899,53</b>  |
| <b>SA 0 / SA 1</b>            | <b>(0) Nettoergebnis (21 - 22) / (1) Geldfluss operative Gebarung (31 - 32)</b>       |      |      |       | <b>2.000,00</b>     | <b>3.100,00</b>   | <b>5.847,44</b>   | <b>6.400,00</b>          | <b>7.400,00</b>  | <b>8.027,58</b>  |
| <b>SU 23</b>                  | <b>Summe Haushaltsrücklagen</b>   |      |      |       | <b>0,00</b>         | <b>0,00</b>       | <b>0,00</b>       | <b>0,00</b>              | <b>0,00</b>      | <b>0,00</b>      |
| <b>SA00</b>                   | <b>Nettoergebnis nach Zuw./Entn. Haushaltsrücklagen (Saldo 0 +/- SU23)</b>            |      |      |       | <b>2.000,00</b>     | <b>3.100,00</b>   | <b>5.847,44</b>   |                          |                  |                  |
| <b>Investive Gebarung</b>     |   |      |      |       |                     |                   |                   |                          |                  |                  |
| <b>SU 33</b>                  | <b>Summe Einzahlungen investive Gebarung</b>  |      |      |       |                     |                   |                   | <b>0,00</b>              | <b>0,00</b>      | <b>0,00</b>      |
| <b>SU 34</b>                  | <b>Summe Auszahlungen investive Gebarung</b>  |      |      |       |                     |                   |                   | <b>0,00</b>              | <b>0,00</b>      | <b>0,00</b>      |
| <b>SA2</b>                    | <b>Saldo (2) Geldfluss aus der Investiven Gebarung (33 - 34)</b>                      |      |      |       |                     |                   |                   | <b>0,00</b>              | <b>0,00</b>      | <b>0,00</b>      |
| <b>SA3</b>                    | <b>Saldo (3) Nettofinanzierungssaldo (Saldo 1 + Saldo 2)</b>                          |      |      |       |                     |                   |                   | <b>6.400,00</b>          | <b>7.400,00</b>  | <b>8.027,58</b>  |
| <b>Finanzierungstätigkeit</b> |   |      |      |       |                     |                   |                   |                          |                  |                  |
| <b>SU 35</b>                  | <b>Summe Einzahlungen aus der Finanzierungstätigkeit</b>                              |      |      |       |                     |                   |                   | <b>0,00</b>              | <b>0,00</b>      | <b>0,00</b>      |
| 1/851700-346000               | Tilgung (Raika 14-00 - 28050/8517)  |      | 3614 | 65    |                     |                   |                   | 4.100,00                 | 2.700,00         | 2.641,27         |
| <b>SU 36</b>                  | <b>Summe Auszahlungen aus der Finanzierungstätigkeit</b>                              |      |      |       |                     |                   |                   | <b>4.100,00</b>          | <b>2.700,00</b>  | <b>2.641,27</b>  |
| <b>SA4</b>                    | <b>Saldo (4) Geldfluss aus der Finanzierungstätigkeit (35 - 36)</b>                   |      |      |       |                     |                   |                   | <b>-4.100,00</b>         | <b>-2.700,00</b> | <b>-2.641,27</b> |
| <b>SA5</b>                    | <b>Saldo (5) Geldfluss aus der voranschlagswirksamen Gebarung (Saldo 3 + Saldo 4)</b> |      |      |       |                     |                   |                   | <b>2.300,00</b>          | <b>4.700,00</b>  | <b>5.386,31</b>  |
| <b>851800</b>                 | <b>Abwasserbeseitigung Himberg</b>  |      |      |       |                     |                   |                   |                          |                  |                  |
| <b>Operative Gebarung</b>     |   |      |      |       |                     |                   |                   |                          |                  |                  |
| <b>SU 21 / 31</b>             | <b>Summe Erträge / Einzahlungen operative Gebarung</b>                                |      |      |       | <b>0,00</b>         | <b>0,00</b>       | <b>0,00</b>       | <b>0,00</b>              | <b>0,00</b>      | <b>0,00</b>      |
| 1/851800-680000               | Planmäßige Abschreibung   | 2226 |      |       | 33.200,00           | 16.600,00         | 16.564,98         |                          |                  |                  |
| <b>SU 22 / 32</b>             | <b>Summe Aufwendungen / Auszahlungen operative Gebarung</b>                           |      |      |       | <b>33.200,00</b>    | <b>16.600,00</b>  | <b>16.564,98</b>  | <b>0,00</b>              | <b>0,00</b>      | <b>0,00</b>      |
| <b>SA 0 / SA 1</b>            | <b>(0) Nettoergebnis (21 - 22) / (1) Geldfluss operative Gebarung (31 - 32)</b>       |      |      |       | <b>-33.200,00</b>   | <b>-16.600,00</b> | <b>-16.564,98</b> | <b>0,00</b>              | <b>0,00</b>      | <b>0,00</b>      |
| <b>SU 23</b>                  | <b>Summe Haushaltsrücklagen</b>   |      |      |       | <b>0,00</b>         | <b>0,00</b>       | <b>0,00</b>       | <b>0,00</b>              | <b>0,00</b>      | <b>0,00</b>      |
| <b>SA00</b>                   | <b>Nettoergebnis nach Zuw./Entn. Haushaltsrücklagen (Saldo 0 +/- SU23)</b>            |      |      |       | <b>-33.200,00</b>   | <b>-16.600,00</b> | <b>-16.564,98</b> |                          |                  |                  |
| <b>Investive Gebarung</b>     |   |      |      |       |                     |                   |                   |                          |                  |                  |
| <b>SU 33</b>                  | <b>Summe Einzahlungen investive Gebarung</b>  |      |      |       |                     |                   |                   | <b>0,00</b>              | <b>0,00</b>      | <b>0,00</b>      |
| <b>SU 34</b>                  | <b>Summe Auszahlungen investive Gebarung</b>  |      |      |       |                     |                   |                   | <b>0,00</b>              | <b>0,00</b>      | <b>0,00</b>      |
| <b>SA2</b>                    | <b>Saldo (2) Geldfluss aus der Investiven Gebarung (33 - 34)</b>                      |      |      |       |                     |                   |                   | <b>0,00</b>              | <b>0,00</b>      | <b>0,00</b>      |
| <b>SA3</b>                    | <b>Saldo (3) Nettofinanzierungssaldo (Saldo 1 + Saldo 2)</b>                          |      |      |       |                     |                   |                   | <b>0,00</b>              | <b>0,00</b>      | <b>0,00</b>      |
| <b>Finanzierungstätigkeit</b> |   |      |      |       |                     |                   |                   |                          |                  |                  |
| <b>SU 35</b>                  | <b>Summe Einzahlungen aus der Finanzierungstätigkeit</b>                              |      |      |       |                     |                   |                   | <b>0,00</b>              | <b>0,00</b>      | <b>0,00</b>      |
| <b>SU 36</b>                  | <b>Summe Auszahlungen aus der Finanzierungstätigkeit</b>                              |      |      |       |                     |                   |                   | <b>0,00</b>              | <b>0,00</b>      | <b>0,00</b>      |
| <b>SA4</b>                    | <b>Saldo (4) Geldfluss aus der Finanzierungstätigkeit (35 - 36)</b>                   |      |      |       |                     |                   |                   | <b>0,00</b>              | <b>0,00</b>      | <b>0,00</b>      |

|                               |   | MVAG |      | VC QU | Ergebnisvoranschlag |                    |                   | Finanzierungsvoranschlag |                    |                   |
|-------------------------------|---|------|------|-------|---------------------|--------------------|-------------------|--------------------------|--------------------|-------------------|
|                               |   | EH   | FH   |       | VA 2023             | VA 2022            | RA 2021           | VA 2023                  | VA 2022            | RA 2021           |
| <b>SA5</b>                    | <b>Saldo (5) Geldfluss aus der voranschlagswirksamen Gebarung (Saldo 3 + Saldo 4)</b> |      |      |       |                     |                    |                   | <b>0,00</b>              | <b>0,00</b>        | <b>0,00</b>       |
| <b>851900</b>                 | <b>Kanalbau KPC Förderungen</b>   |      |      |       |                     |                    |                   |                          |                    |                   |
| <b>Operative Gebarung</b>     |   |      |      |       |                     |                    |                   |                          |                    |                   |
| <b>SU 21 / 31</b>             | <b>Summe Erträge / Einzahlungen operative Gebarung</b>                                |      |      |       | <b>0,00</b>         | <b>0,00</b>        | <b>0,00</b>       | <b>0,00</b>              | <b>0,00</b>        | <b>0,00</b>       |
| <b>SU 22 / 32</b>             | <b>Summe Aufwendungen / Auszahlungen operative Gebarung</b>                           |      |      |       | <b>0,00</b>         | <b>0,00</b>        | <b>0,00</b>       | <b>0,00</b>              | <b>0,00</b>        | <b>0,00</b>       |
| <b>SA 0 / SA 1</b>            | <b>(0) Nettoergebnis (21 - 22) / (1) Geldfluss operative Gebarung (31 - 32)</b>       |      |      |       | <b>0,00</b>         | <b>0,00</b>        | <b>0,00</b>       | <b>0,00</b>              | <b>0,00</b>        | <b>0,00</b>       |
| <b>SU 23</b>                  | <b>Summe Haushaltsrücklagen</b>   |      |      |       | <b>0,00</b>         | <b>0,00</b>        | <b>0,00</b>       | <b>0,00</b>              | <b>0,00</b>        | <b>0,00</b>       |
| <b>SA00</b>                   | <b>Nettoergebnis nach Zuw./Entn. Haushaltsrücklagen (Saldo 0 +/- SU23)</b>            |      |      |       | <b>0,00</b>         | <b>0,00</b>        | <b>0,00</b>       |                          |                    |                   |
| <b>Investive Gebarung</b>     |   |      |      |       |                     |                    |                   |                          |                    |                   |
| 2/851900+300000               | Kapitaltransfers von Bund (KPC)   |      | 3331 | 33    |                     |                    |                   |                          | 64.000,00          | 77.038,46         |
| <b>SU 33</b>                  | <b>Summe Einzahlungen investive Gebarung</b>  |      |      |       |                     |                    |                   | <b>0,00</b>              | <b>64.000,00</b>   | <b>77.038,46</b>  |
| <b>SU 34</b>                  | <b>Summe Auszahlungen investive Gebarung</b>  |      |      |       |                     |                    |                   | <b>0,00</b>              | <b>0,00</b>        | <b>0,00</b>       |
| <b>SA2</b>                    | <b>Saldo (2) Geldfluss aus der Investiven Gebarung (33 - 34)</b>                      |      |      |       |                     |                    |                   | <b>0,00</b>              | <b>64.000,00</b>   | <b>77.038,46</b>  |
| <b>SA3</b>                    | <b>Saldo (3) Nettofinanzierungssaldo (Saldo 1 + Saldo 2)</b>                          |      |      |       |                     |                    |                   | <b>0,00</b>              | <b>64.000,00</b>   | <b>77.038,46</b>  |
| <b>Finanzierungstätigkeit</b> |   |      |      |       |                     |                    |                   |                          |                    |                   |
| <b>SU 35</b>                  | <b>Summe Einzahlungen aus der Finanzierungstätigkeit</b>                              |      |      |       |                     |                    |                   | <b>0,00</b>              | <b>0,00</b>        | <b>0,00</b>       |
| <b>SU 36</b>                  | <b>Summe Auszahlungen aus der Finanzierungstätigkeit</b>                              |      |      |       |                     |                    |                   | <b>0,00</b>              | <b>0,00</b>        | <b>0,00</b>       |
| <b>SA4</b>                    | <b>Saldo (4) Geldfluss aus der Finanzierungstätigkeit (35 - 36)</b>                   |      |      |       |                     |                    |                   | <b>0,00</b>              | <b>0,00</b>        | <b>0,00</b>       |
| <b>SA5</b>                    | <b>Saldo (5) Geldfluss aus der voranschlagswirksamen Gebarung (Saldo 3 + Saldo 4)</b> |      |      |       |                     |                    |                   | <b>0,00</b>              | <b>64.000,00</b>   | <b>77.038,46</b>  |
| <b>851970</b>                 | <b>Hochwasser Starkregen</b>  |      |      |       |                     |                    |                   |                          |                    |                   |
| <b>Operative Gebarung</b>     |   |      |      |       |                     |                    |                   |                          |                    |                   |
| <b>SU 21 / 31</b>             | <b>Summe Erträge / Einzahlungen operative Gebarung</b>                                |      |      |       | <b>0,00</b>         | <b>0,00</b>        | <b>0,00</b>       | <b>0,00</b>              | <b>0,00</b>        | <b>0,00</b>       |
| 5/851970-612000               | Instandhaltung von Wasser- und Abwasserbauten und -anlagen                            |      | 2224 | 3224  | 1                   | 24                 |                   |                          | 122.700,00         | 28.488,96         |
| <b>SU 22 / 32</b>             | <b>Summe Aufwendungen / Auszahlungen operative Gebarung</b>                           |      |      |       | <b>0,00</b>         | <b>122.700,00</b>  | <b>28.488,96</b>  | <b>0,00</b>              | <b>122.700,00</b>  | <b>28.488,96</b>  |
| <b>SA 0 / SA 1</b>            | <b>(0) Nettoergebnis (21 - 22) / (1) Geldfluss operative Gebarung (31 - 32)</b>       |      |      |       | <b>0,00</b>         | <b>-122.700,00</b> | <b>-28.488,96</b> | <b>0,00</b>              | <b>-122.700,00</b> | <b>-28.488,96</b> |
| <b>SU 23</b>                  | <b>Summe Haushaltsrücklagen</b>   |      |      |       | <b>0,00</b>         | <b>0,00</b>        | <b>0,00</b>       | <b>0,00</b>              | <b>0,00</b>        | <b>0,00</b>       |
| <b>SA00</b>                   | <b>Nettoergebnis nach Zuw./Entn. Haushaltsrücklagen (Saldo 0 +/- SU23)</b>            |      |      |       | <b>0,00</b>         | <b>-122.700,00</b> | <b>-28.488,96</b> |                          |                    |                   |
| <b>Investive Gebarung</b>     |   |      |      |       |                     |                    |                   |                          |                    |                   |
| 6/851970+300000               | Kapitaltransfers von Bund, Bundesfonds und Bundeskammern                              |      | 3331 | 1     | 33                  |                    |                   |                          | 49.100,00          |                   |
| 6/851970+300100               | KatFonds - Kapitaltransfers von Bund, Bundesfonds und Bundeskammern                   |      | 3331 | 1     | 33                  |                    |                   |                          | 61.400,00          |                   |
| 6/851970+301000               | Kapitaltransfers von Ländern, Landesfonds   |      | 3331 | 1     | 33                  |                    |                   |                          | 12.200,00          |                   |
| <b>SU 33</b>                  | <b>Summe Einzahlungen investive Gebarung</b>  |      |      |       |                     |                    |                   | <b>0,00</b>              | <b>122.700,00</b>  | <b>0,00</b>       |
| <b>SU 34</b>                  | <b>Summe Auszahlungen investive Gebarung</b>  |      |      |       |                     |                    |                   | <b>0,00</b>              | <b>0,00</b>        | <b>0,00</b>       |

|                               |   | MVAG VC QU |      |    | Ergebnisvoranschlag |                  |                  | Finanzierungsvoranschlag |                   |                   |
|-------------------------------|---|------------|------|----|---------------------|------------------|------------------|--------------------------|-------------------|-------------------|
|                               |   | EH         | FH   |    | VA 2023             | VA 2022          | RA 2021          | VA 2023                  | VA 2022           | RA 2021           |
| <b>SA2</b>                    | <b>Saldo (2) Geldfluss aus der Investiven Gebarung (33 – 34)</b>                      |            |      |    |                     |                  |                  | <b>0,00</b>              | <b>122.700,00</b> | <b>0,00</b>       |
| <b>SA3</b>                    | <b>Saldo (3) Nettofinanzierungssaldo (Saldo 1 + Saldo 2)</b>                          |            |      |    |                     |                  |                  | <b>0,00</b>              | <b>0,00</b>       | <b>-28.488,96</b> |
| <b>Finanzierungstätigkeit</b> |   |            |      |    |                     |                  |                  |                          |                   |                   |
| <b>SU 35</b>                  | <b>Summe Einzahlungen aus der Finanzierungstätigkeit</b>                              |            |      |    |                     |                  |                  | <b>0,00</b>              | <b>0,00</b>       | <b>0,00</b>       |
| <b>SU 36</b>                  | <b>Summe Auszahlungen aus der Finanzierungstätigkeit</b>                              |            |      |    |                     |                  |                  | <b>0,00</b>              | <b>0,00</b>       | <b>0,00</b>       |
| <b>SA4</b>                    | <b>Saldo (4) Geldfluss aus der Finanzierungstätigkeit (35 – 36)</b>                   |            |      |    |                     |                  |                  | <b>0,00</b>              | <b>0,00</b>       | <b>0,00</b>       |
| <b>SA5</b>                    | <b>Saldo (5) Geldfluss aus der voranschlagswirksamen Gebarung (Saldo 3 + Saldo 4)</b> |            |      |    |                     |                  |                  | <b>0,00</b>              | <b>0,00</b>       | <b>-28.488,96</b> |
| <b>851980</b>                 | <b>Abwasserbeseitigung PV-Anlage</b>  |            |      |    |                     |                  |                  |                          |                   |                   |
| <b>Operative Gebarung</b>     |   |            |      |    |                     |                  |                  |                          |                   |                   |
| 2/851980+810200               | Leistungserlöse Anlagen   | 2114       | 3114 | 13 | 4.000,00            | 5.600,00         | 4.275,76         | 4.000,00                 | 5.600,00          | 4.275,76          |
| 2/851980+860000               | Zuschuss Bundesförderung Hypo NÖ (28053/851982)                                       | 2121       | 3121 | 15 | 1.500,00            | 1.400,00         | 1.291,45         | 1.500,00                 | 1.400,00          | 1.291,45          |
| <b>SU 21 / 31</b>             | <b>Summe Erträge / Einzahlungen operative Gebarung</b>                                |            |      |    | <b>5.500,00</b>     | <b>7.000,00</b>  | <b>5.567,21</b>  | <b>5.500,00</b>          | <b>7.000,00</b>   | <b>5.567,21</b>   |
| 1/851980-612000               | Instandhaltung, Ersatzteile usw.  | 2224       | 3224 | 24 | 500,00              | 1.100,00         |                  | 500,00                   | 1.100,00          |                   |
| 1/851980-631000               | Telefongebühren   | 2222       | 3222 | 24 | 100,00              | 100,00           | 84,24            | 100,00                   | 100,00            | 84,24             |
| 1/851980-650000               | Kreditzinsen (Hypo NÖ 466188409 - 28053/85198)  | 2241       | 3241 | 25 |                     | 200,00           | 418,99           |                          | 200,00            | 418,99            |
| 1/851980-650100               | Kreditzinsen (Hypo NÖ 466191701 - 28053/851982)                                       | 2241       | 3241 | 25 | 1.600,00            | 1.400,00         | 1.467,71         | 1.600,00                 | 1.400,00          | 1.467,71          |
| 1/851980-650200               | Kreditzinsen (Hypo NÖ 28053/851983)   | 2241       | 3241 | 25 |                     | 400,00           |                  |                          | 400,00            |                   |
| 1/851980-680000               | Planmäßige Abschreibung   | 2226       |      |    | 25.400,00           | 12.700,00        | 12.702,15        |                          |                   |                   |
| <b>SU 22 / 32</b>             | <b>Summe Aufwendungen / Auszahlungen operative Gebarung</b>                           |            |      |    | <b>27.600,00</b>    | <b>15.900,00</b> | <b>14.673,09</b> | <b>2.200,00</b>          | <b>3.200,00</b>   | <b>1.970,94</b>   |
| <b>SA 0 / SA 1</b>            | <b>(0) Nettoergebnis (21 - 22) / (1) Geldfluss operative Gebarung (31 – 32)</b>       |            |      |    | <b>-22.100,00</b>   | <b>-8.900,00</b> | <b>-9.105,88</b> | <b>3.300,00</b>          | <b>3.800,00</b>   | <b>3.596,27</b>   |
| <b>SU 23</b>                  | <b>Summe Haushaltsrücklagen</b>   |            |      |    | <b>0,00</b>         | <b>0,00</b>      | <b>0,00</b>      | <b>0,00</b>              | <b>0,00</b>       | <b>0,00</b>       |
| <b>SA00</b>                   | <b>Nettoergebnis nach Zuw./Entn. Haushaltsrücklagen (Saldo 0 +/- SU23)</b>            |            |      |    | <b>-22.100,00</b>   | <b>-8.900,00</b> | <b>-9.105,88</b> |                          |                   |                   |
| <b>Investive Gebarung</b>     |   |            |      |    |                     |                  |                  |                          |                   |                   |
| <b>SU 33</b>                  | <b>Summe Einzahlungen investive Gebarung</b>  |            |      |    |                     |                  |                  | <b>0,00</b>              | <b>0,00</b>       | <b>0,00</b>       |
| <b>SU 34</b>                  | <b>Summe Auszahlungen investive Gebarung</b>  |            |      |    |                     |                  |                  | <b>0,00</b>              | <b>0,00</b>       | <b>0,00</b>       |
| <b>SA2</b>                    | <b>Saldo (2) Geldfluss aus der Investiven Gebarung (33 – 34)</b>                      |            |      |    |                     |                  |                  | <b>0,00</b>              | <b>0,00</b>       | <b>0,00</b>       |
| <b>SA3</b>                    | <b>Saldo (3) Nettofinanzierungssaldo (Saldo 1 + Saldo 2)</b>                          |            |      |    |                     |                  |                  | <b>3.300,00</b>          | <b>3.800,00</b>   | <b>3.596,27</b>   |
| <b>Finanzierungstätigkeit</b> |   |            |      |    |                     |                  |                  |                          |                   |                   |
| <b>SU 35</b>                  | <b>Summe Einzahlungen aus der Finanzierungstätigkeit</b>                              |            |      |    |                     |                  |                  | <b>0,00</b>              | <b>0,00</b>       | <b>0,00</b>       |
| 1/851980-346000               | Tilgung (Hypo NÖ 466188409 - 28053/85198)   |            | 3614 | 65 |                     |                  |                  | 10.300,00                | 20.100,00         | 19.875,55         |
| 1/851980-346100               | Tilgung (Hypo NÖ 466191701 - 28053/851982)  |            | 3614 | 65 |                     |                  |                  | 5.600,00                 | 5.700,00          | 5.535,79          |
| <b>SU 36</b>                  | <b>Summe Auszahlungen aus der Finanzierungstätigkeit</b>                              |            |      |    |                     |                  |                  | <b>15.900,00</b>         | <b>25.800,00</b>  | <b>25.411,34</b>  |
| <b>SA4</b>                    | <b>Saldo (4) Geldfluss aus der Finanzierungstätigkeit (35 – 36)</b>                   |            |      |    |                     |                  |                  | <b>-15.900,00</b>        | <b>-25.800,00</b> | <b>-25.411,34</b> |

|                               | MVAG  | VC QU |      | Ergebnisvoranschlag |                   |                   | Finanzierungsvoranschlag |                   |                   |
|-------------------------------|---|-------|------|---------------------|-------------------|-------------------|--------------------------|-------------------|-------------------|
|                               |   | EH    | FH   | VA 2023             | VA 2022           | RA 2021           | VA 2023                  | VA 2022           | RA 2021           |
| <b>SA5</b>                    | <b>Saldo (5) Geldfluss aus der voranschlagswirksamen Gebarung (Saldo 3 + Saldo 4)</b> |       |      |                     |                   |                   | <b>-12.600,00</b>        | <b>-22.000,00</b> | <b>-21.815,07</b> |
| <b>851990</b>                 | <b>Abwasserbeseitigung ges. Gemeindegebiet</b>  |       |      |                     |                   |                   |                          |                   |                   |
| <b>Operative Gebarung</b>     |   |       |      |                     |                   |                   |                          |                   |                   |
| 2/851990+813000               | Erträge aus der Auflösung von Investitionszuschüssen (Kapitaltransfers)               | 2127  |      | 3.400,00            |                   | 691,59            |                          |                   |                   |
| <b>SU 21 / 31</b>             | <b>Summe Erträge / Einzahlungen operative Gebarung</b>                                |       |      | <b>3.400,00</b>     | <b>0,00</b>       | <b>691,59</b>     | <b>0,00</b>              | <b>0,00</b>       | <b>0,00</b>       |
| 1/851990-563000               | Kurse   | 2213  | 3213 | 20                  | 1.000,00          |                   | 1.000,00                 |                   |                   |
| 1/851990-612000               | Instandhaltung, Ersatzteile u. div.   | 2224  | 3224 | 24                  | 1.000,00          | 3.000,00          | 6.856,83                 | 1.000,00          | 3.000,00          |
| 1/851990-670000               | Versicherungen  | 2222  | 3222 | 24                  |                   | 900,00            |                          |                   | 900,00            |
| 1/851990-710000               | Öffentliche Abgaben (Gebrauchsabgabe)   | 2225  | 3225 | 24                  | 11.400,00         | 11.400,00         | 9.828,00                 | 11.400,00         | 11.400,00         |
| 1/851990-720100               | Kostenbeiträge (Klärschlammpresse)  | 2225  | 3225 | 24                  | 1.500,00          | 1.200,00          | -1.228,15                | 1.500,00          | 1.200,00          |
| 1/851990-720200               | Kostenbeiträge Bürodienstleistungen   | 2225  | 3225 | 24                  | 13.000,00         | 12.900,00         | 11.989,37                | 13.000,00         | 12.900,00         |
| 1/851990-728000               | Beitrag Kläranlagen-Nachbarschaften GWAW  | 2225  | 3225 | 24                  | 200,00            | 200,00            | 180,00                   | 200,00            | 200,00            |
| 1/851990-729000               | Sontige Aufwendungen (Sachverständigentätigkeiten, ...)                               | 2225  | 3225 | 24                  |                   | 1.000,00          |                          |                   | 1.000,00          |
| 1/851990-729910               | Sonstige Aufwendungen   | 2225  | 3225 | 24                  |                   | 6.300,00          |                          |                   | 6.300,00          |
| <b>SU 22 / 32</b>             | <b>Summe Aufwendungen / Auszahlungen operative Gebarung</b>                           |       |      | <b>27.100,00</b>    | <b>37.900,00</b>  | <b>27.626,05</b>  | <b>27.100,00</b>         | <b>37.900,00</b>  | <b>27.626,05</b>  |
| <b>SA 0 / SA 1</b>            | <b>(0) Nettoergebnis (21 - 22) / (1) Geldfluss operative Gebarung (31 - 32)</b>       |       |      | <b>-23.700,00</b>   | <b>-37.900,00</b> | <b>-26.934,46</b> | <b>-27.100,00</b>        | <b>-37.900,00</b> | <b>-27.626,05</b> |
| <b>SU 23</b>                  | <b>Summe Haushaltsrücklagen</b>   |       |      | <b>0,00</b>         | <b>0,00</b>       | <b>0,00</b>       | <b>0,00</b>              | <b>0,00</b>       | <b>0,00</b>       |
| <b>SA00</b>                   | <b>Nettoergebnis nach Zuw./Entn. Haushaltsrücklagen (Saldo 0 +/- SU23)</b>            |       |      | <b>-23.700,00</b>   | <b>-37.900,00</b> | <b>-26.934,46</b> |                          |                   |                   |
| <b>Investive Gebarung</b>     |   |       |      |                     |                   |                   |                          |                   |                   |
| 2/851990+300000               | Kapitaltransfer von Bund (KPC)  | 3331  | 33   |                     |                   |                   | 63.300,00                |                   |                   |
| <b>SU 33</b>                  | <b>Summe Einzahlungen investive Gebarung</b>  |       |      |                     |                   |                   | <b>63.300,00</b>         | <b>0,00</b>       | <b>0,00</b>       |
| <b>SU 34</b>                  | <b>Summe Auszahlungen investive Gebarung</b>  |       |      |                     |                   |                   | <b>0,00</b>              | <b>0,00</b>       | <b>0,00</b>       |
| <b>SA2</b>                    | <b>Saldo (2) Geldfluss aus der Investiven Gebarung (33 - 34)</b>                      |       |      |                     |                   |                   | <b>63.300,00</b>         | <b>0,00</b>       | <b>0,00</b>       |
| <b>SA3</b>                    | <b>Saldo (3) Nettofinanzierungssaldo (Saldo 1 + Saldo 2)</b>                          |       |      |                     |                   |                   | <b>36.200,00</b>         | <b>-37.900,00</b> | <b>-27.626,05</b> |
| <b>Finanzierungstätigkeit</b> |   |       |      |                     |                   |                   |                          |                   |                   |
| <b>SU 35</b>                  | <b>Summe Einzahlungen aus der Finanzierungstätigkeit</b>                              |       |      |                     |                   |                   | <b>0,00</b>              | <b>0,00</b>       | <b>0,00</b>       |
| <b>SU 36</b>                  | <b>Summe Auszahlungen aus der Finanzierungstätigkeit</b>                              |       |      |                     |                   |                   | <b>0,00</b>              | <b>0,00</b>       | <b>0,00</b>       |
| <b>SA4</b>                    | <b>Saldo (4) Geldfluss aus der Finanzierungstätigkeit (35 - 36)</b>                   |       |      |                     |                   |                   | <b>0,00</b>              | <b>0,00</b>       | <b>0,00</b>       |
| <b>SA5</b>                    | <b>Saldo (5) Geldfluss aus der voranschlagswirksamen Gebarung (Saldo 3 + Saldo 4)</b> |       |      |                     |                   |                   | <b>36.200,00</b>         | <b>-37.900,00</b> | <b>-27.626,05</b> |
| <b>851999</b>                 | <b>Leitungsinformationssystem</b>   |       |      |                     |                   |                   |                          |                   |                   |
| <b>Operative Gebarung</b>     |   |       |      |                     |                   |                   |                          |                   |                   |
| 6/851999+829910               | Sonstige Erträge  | 2116  | 3116 | 1                   | 18                | 75.316,93         |                          |                   | 75.316,93         |
| <b>SU 21 / 31</b>             | <b>Summe Erträge / Einzahlungen operative Gebarung</b>                                |       |      | <b>0,00</b>         | <b>0,00</b>       | <b>75.316,93</b>  | <b>0,00</b>              | <b>0,00</b>       | <b>75.316,93</b>  |
| 1/851999-650000               | Kreditzinsen  | 2241  | 3241 | 25                  | 1.500,00          | 1.500,00          | 1.500,00                 | 1.500,00          |                   |

|                               |  | MVAG |      | VC QU | Ergebnisvoranschlag |                  |                  | Finanzierungsvoranschlag |                  |                   |
|-------------------------------|--|------|------|-------|---------------------|------------------|------------------|--------------------------|------------------|-------------------|
|                               |  | EH   | FH   |       | VA 2023             | VA 2022          | RA 2021          | VA 2023                  | VA 2022          | RA 2021           |
| 1/851999-680000               | Planmäßige Abschreibung  | 2226 |      |       | 3.000,00            |                  |                  | 1.295,25                 |                  |                   |
| 1/851999-729910               | Sonstige Aufwendungen  | 2225 | 3225 | 24    |                     |                  |                  | 75.316,93                |                  | 75.316,93         |
| <b>SU 22 / 32</b>             | <b>Summe Aufwendungen / Auszahlungen operative Gebarung</b>                                      |      |      |       | <b>4.500,00</b>     | <b>1.500,00</b>  | <b>76.612,18</b> | <b>1.500,00</b>          | <b>1.500,00</b>  | <b>75.316,93</b>  |
| <b>SA 0 / SA 1</b>            | <b>(0) Nettoergebnis (21 - 22) / (1) Geldfluss operative Gebarung (31 - 32)</b>                  |      |      |       | <b>-4.500,00</b>    | <b>-1.500,00</b> | <b>-1.295,25</b> | <b>-1.500,00</b>         | <b>-1.500,00</b> | <b>0,00</b>       |
| <b>SU 23</b>                  | <b>Summe Haushaltsrücklagen</b>  |      |      |       | <b>0,00</b>         | <b>0,00</b>      | <b>0,00</b>      | <b>0,00</b>              | <b>0,00</b>      | <b>0,00</b>       |
| <b>SA00</b>                   | <b>Nettoergebnis nach Zuw./Entn. Haushaltsrücklagen (Saldo 0 +/- SU23)</b>                       |      |      |       | <b>-4.500,00</b>    | <b>-1.500,00</b> | <b>-1.295,25</b> |                          |                  |                   |
| <b>Investive Gebarung</b>     |  |      |      |       |                     |                  |                  |                          |                  |                   |
| 6/851999+300000               | Kapitaltransfers von Bund, Bundesfonds und Bundeskammern (KPC)                                   |      | 3331 | 1 33  |                     |                  |                  | 56.500,00                | 56.400,00        |                   |
| 6/851999+301000               | Kapitaltransfers von Ländern, Landesfonds und Landeskammern                                      |      | 3331 | 1 33  |                     |                  |                  | 56.500,00                | 14.100,00        |                   |
| <b>SU 33</b>                  | <b>Summe Einzahlungen investive Gebarung</b>   |      |      |       |                     |                  |                  | <b>113.000,00</b>        | <b>70.500,00</b> | <b>0,00</b>       |
| 5/851999-004000               | LIS BA 101 (Gansbach, Hessendorf, Himberg, Kicking)  |      | 3412 | 1 40  |                     |                  |                  | 23.000,00                | 70.500,00        | 54.125,48         |
| 5/851999-004100               | LIS BA 102 (Häusling, Kochholz, Hohenwarth, Krapfenberg, Umbach, Eckartsberg)                    |      | 3412 | 1 40  |                     |                  |                  | 90.000,00                |                  |                   |
| <b>SU 34</b>                  | <b>Summe Auszahlungen investive Gebarung</b>   |      |      |       |                     |                  |                  | <b>113.000,00</b>        | <b>70.500,00</b> | <b>54.125,48</b>  |
| <b>SA2</b>                    | <b>Saldo (2) Geldfluss aus der Investiven Gebarung (33 - 34)</b>                                 |      |      |       |                     |                  |                  | <b>0,00</b>              | <b>0,00</b>      | <b>-54.125,48</b> |
| <b>SA3</b>                    | <b>Saldo (3) Nettofinanzierungssaldo (Saldo 1 + Saldo 2)</b>                                     |      |      |       |                     |                  |                  | <b>-1.500,00</b>         | <b>-1.500,00</b> | <b>-54.125,48</b> |
| <b>Finanzierungstätigkeit</b> |  |      |      |       |                     |                  |                  |                          |                  |                   |
| <b>SU 35</b>                  | <b>Summe Einzahlungen aus der Finanzierungstätigkeit</b>   |      |      |       |                     |                  |                  | <b>0,00</b>              | <b>0,00</b>      | <b>0,00</b>       |
| 1/851999-346000               | Investitionsdarlehen von Kreditinstituten  |      | 3614 | 65    |                     |                  |                  | 7.000,00                 | 7.000,00         |                   |
| <b>SU 36</b>                  | <b>Summe Auszahlungen aus der Finanzierungstätigkeit</b>   |      |      |       |                     |                  |                  | <b>7.000,00</b>          | <b>7.000,00</b>  | <b>0,00</b>       |
| <b>SA4</b>                    | <b>Saldo (4) Geldfluss aus der Finanzierungstätigkeit (35 - 36)</b>                              |      |      |       |                     |                  |                  | <b>-7.000,00</b>         | <b>-7.000,00</b> | <b>0,00</b>       |
| <b>SA5</b>                    | <b>Saldo (5) Geldfluss aus der voranschlagswirksamen Gebarung (Saldo 3 + Saldo 4)</b>            |      |      |       |                     |                  |                  | <b>-8.500,00</b>         | <b>-8.500,00</b> | <b>-54.125,48</b> |
| <b>853</b>                    | <b>Betriebe für die Errichtung und Verwaltung von Wohn- und Geschäftsgebäude - Marktplatz 11</b> |      |      |       |                     |                  |                  |                          |                  |                   |
| <b>853000</b>                 | <b>Wohn- und Geschäftsgebäude - Marktplatz 11</b>  |      |      |       |                     |                  |                  |                          |                  |                   |
| <b>Operative Gebarung</b>     |  |      |      |       |                     |                  |                  |                          |                  |                   |
| 2/853000+811000               | Mieten/Betriebskosten/Heizkosten   | 2115 | 3115 | 14    | 28.800,00           | 29.400,00        | 1.944,00         | 28.800,00                | 29.400,00        | 1.944,00          |
| 2/853000+811100               | ALT - Mieten (Wohnung 4)   | 2115 | 3115 | 14    |                     |                  | 2.100,00         |                          |                  | 2.100,00          |
| 2/853000+811200               | ALT - Mieten (Wohnung 5)   | 2115 | 3115 | 14    |                     |                  | 1.256,92         |                          |                  | 1.256,92          |
| 2/853000+811300               | ALT - Mieten (Wohnung 6)   | 2115 | 3115 | 14    |                     |                  | 2.637,00         |                          |                  | 2.637,00          |
| 2/853000+816000               | ALT - Betriebskosten (Wohnung 3)   | 2114 | 3114 | 13    |                     |                  | 1.097,74         |                          |                  | 1.097,74          |
| 2/853000+816100               | ALT - Betriebskosten (Wohnung 4)   | 2114 | 3114 | 13    |                     |                  | 1.321,08         |                          |                  | 1.321,08          |
| 2/853000+816200               | ALT - Betriebskosten (Wohnung 5)   | 2114 | 3114 | 13    |                     |                  | 437,11           |                          |                  | 437,11            |
| 2/853000+816300               | ALT - Betriebskosten (Wohnung 6)   | 2114 | 3114 | 13    |                     |                  | 1.135,63         |                          |                  | 1.135,63          |
| <b>SU 21 / 31</b>             | <b>Summe Erträge / Einzahlungen operative Gebarung</b>   |      |      |       | <b>28.800,00</b>    | <b>29.400,00</b> | <b>11.929,48</b> | <b>28.800,00</b>         | <b>29.400,00</b> | <b>11.929,48</b>  |

|                               |   | MVAG |      | VC QU | Ergebnisvoranschlag |                   |                   | Finanzierungsvoranschlag |                  |                 |
|-------------------------------|---|------|------|-------|---------------------|-------------------|-------------------|--------------------------|------------------|-----------------|
|                               |   | EH   | FH   |       | VA 2023             | VA 2022           | RA 2021           | VA 2023                  | VA 2022          | RA 2021         |
| 1/853000-400000               | Geringwertige Wirtschaftsgüter (GWG)  | 2221 | 3221 | 23    | 400,00              | 400,00            |                   | 400,00                   | 400,00           |                 |
| 1/853000-451000               | Beheizung   | 2221 | 3221 | 23    | 5.000,00            | 4.600,00          | 3.061,66          | 5.000,00                 | 4.600,00         | 3.061,66        |
| 1/853000-600000               | Beleuchtung und Strom   | 2222 | 3222 | 24    | 2.500,00            | 900,00            | 636,19            | 2.500,00                 | 900,00           | 636,19          |
| 1/853000-614000               | Instandhaltung der Wohn- u. Geschäftsgeb.   | 2224 | 3224 | 24    | 2.000,00            | 3.500,00          | 288,99            | 2.000,00                 | 3.500,00         | 288,99          |
| 1/853000-670000               | Versicherungen  | 2222 | 3222 | 24    | 1.500,00            | 1.400,00          | 1.280,03          | 1.500,00                 | 1.400,00         | 1.280,03        |
| 1/853000-680000               | Planmäßige Abschreibung   | 2226 |      |       | 87.200,00           | 43.600,00         | 43.583,65         |                          |                  |                 |
| 1/853000-700000               | Leerwohnungen   | 2223 | 3223 | 24    |                     | 1.000,00          |                   |                          | 1.000,00         |                 |
| 1/853000-710000               | Steuern und Abgaben   | 2225 | 3225 | 24    | 1.500,00            | 2.000,00          | 1.351,09          | 1.500,00                 | 2.000,00         | 1.351,09        |
| 1/853000-711000               | Geb. für die Ben. von Gde.Einricht- u. -anlag. gem. FAG (Ausgabe)                     | 2225 | 3225 | 24    | 1.300,00            | 2.500,00          | 1.101,56          | 1.300,00                 | 2.500,00         | 1.008,57        |
| 1/853000-728000               | Hausmeister - Entschädg.  | 2225 | 3225 | 24    | 800,00              | 800,00            |                   | 800,00                   | 800,00           |                 |
| <b>SU 22 / 32</b>             | <b>Summe Aufwendungen / Auszahlungen operative Gebarung</b>                           |      |      |       | <b>102.200,00</b>   | <b>60.700,00</b>  | <b>51.303,17</b>  | <b>15.000,00</b>         | <b>17.100,00</b> | <b>7.626,53</b> |
| <b>SA 0 / SA 1</b>            | <b>(0) Nettoergebnis (21 - 22) / (1) Geldfluss operative Gebarung (31 - 32)</b>       |      |      |       | <b>-73.400,00</b>   | <b>-31.300,00</b> | <b>-39.373,69</b> | <b>13.800,00</b>         | <b>12.300,00</b> | <b>4.302,95</b> |
| <b>SU 23</b>                  | <b>Summe Haushaltsrücklagen</b>   |      |      |       | <b>0,00</b>         | <b>0,00</b>       | <b>0,00</b>       | <b>0,00</b>              | <b>0,00</b>      | <b>0,00</b>     |
| <b>SA00</b>                   | <b>Nettoergebnis nach Zuw./Entn. Haushaltsrücklagen (Saldo 0 +/- SU23)</b>            |      |      |       | <b>-73.400,00</b>   | <b>-31.300,00</b> | <b>-39.373,69</b> |                          |                  |                 |
| <b>Investive Gebarung</b>     |   |      |      |       |                     |                   |                   |                          |                  |                 |
| <b>SU 33</b>                  | <b>Summe Einzahlungen investive Gebarung</b>  |      |      |       |                     |                   |                   | <b>0,00</b>              | <b>0,00</b>      | <b>0,00</b>     |
| <b>SU 34</b>                  | <b>Summe Auszahlungen investive Gebarung</b>  |      |      |       |                     |                   |                   | <b>0,00</b>              | <b>0,00</b>      | <b>0,00</b>     |
| <b>SA2</b>                    | <b>Saldo (2) Geldfluss aus der Investiven Gebarung (33 - 34)</b>                      |      |      |       |                     |                   |                   | <b>0,00</b>              | <b>0,00</b>      | <b>0,00</b>     |
| <b>SA3</b>                    | <b>Saldo (3) Nettofinanzierungssaldo (Saldo 1 + Saldo 2)</b>                          |      |      |       |                     |                   |                   | <b>13.800,00</b>         | <b>12.300,00</b> | <b>4.302,95</b> |
| <b>Finanzierungstätigkeit</b> |   |      |      |       |                     |                   |                   |                          |                  |                 |
| <b>SU 35</b>                  | <b>Summe Einzahlungen aus der Finanzierungstätigkeit</b>                              |      |      |       |                     |                   |                   | <b>0,00</b>              | <b>0,00</b>      | <b>0,00</b>     |
| <b>SU 36</b>                  | <b>Summe Auszahlungen aus der Finanzierungstätigkeit</b>                              |      |      |       |                     |                   |                   | <b>0,00</b>              | <b>0,00</b>      | <b>0,00</b>     |
| <b>SA4</b>                    | <b>Saldo (4) Geldfluss aus der Finanzierungstätigkeit (35 - 36)</b>                   |      |      |       |                     |                   |                   | <b>0,00</b>              | <b>0,00</b>      | <b>0,00</b>     |
| <b>SA5</b>                    | <b>Saldo (5) Geldfluss aus der voranschlagswirksamen Gebarung (Saldo 3 + Saldo 4)</b> |      |      |       |                     |                   |                   | <b>13.800,00</b>         | <b>12.300,00</b> | <b>4.302,95</b> |
| <b>853100</b>                 | <b>Wohn- und Geschäftsgebäude - Grabenhofstraße 1</b>                                 |      |      |       |                     |                   |                   |                          |                  |                 |
| <b>Operative Gebarung</b>     |   |      |      |       |                     |                   |                   |                          |                  |                 |
| 2/853100+809000               | ALT - Miete Praxis - praktischer Arzt   | 2116 | 3116 |       |                     |                   | 4.429,17          |                          |                  | 3.937,04        |
| 2/853100+809100               | ALT - Miete Praxis - Zahnarzt   | 2116 | 3116 |       |                     |                   | 5.405,64          |                          |                  | 4.955,17        |
| 2/853100+811000               | Miete/Betriebskosten/Heizkosten   | 2115 | 3115 | 14    | 28.000,00           | 30.800,00         | 4.941,72          | 28.000,00                | 30.800,00        | 4.392,64        |
| 2/853100+816000               | ALT - Heiz- u. Betriebskosten Praxis - praktischer Arzt                               | 2114 | 3114 | 13    |                     |                   | 862,41            |                          |                  | 625,38          |
| 2/853100+816100               | ALT - Heiz- u. Betriebskosten Praxis - Zahnarzt                                       | 2114 | 3114 | 13    |                     |                   | 1.323,93          |                          |                  | 1.248,43        |
| 2/853100+816200               | ALT - Heiz- u. Betriebskosten prakt. Arzt - Wohnung 20 %                              | 2114 | 3114 | 13    |                     |                   | 599,85            |                          |                  | 533,20          |
| 2/853100+816300               | ALT - Heiz- u. Betriebskosten prakt. Arzt - Wohnung 10 %                              | 2114 | 3114 | 13    |                     |                   | 1.363,98          |                          |                  | 1.273,95        |

|                               |   | MVAG VC QU |      |      | Ergebnisvoranschlag |                  |                  | Finanzierungsvoranschlag |                   |                  |
|-------------------------------|---|------------|------|------|---------------------|------------------|------------------|--------------------------|-------------------|------------------|
|                               |   | EH         | FH   |      | VA 2023             | VA 2022          | RA 2021          | VA 2023                  | VA 2022           | RA 2021          |
| 6/853100+829910               | Sonstige Erträge  | 2116       | 3116 | 1 18 |                     | 12.700,00        |                  |                          | 12.700,00         |                  |
| <b>SU 21 / 31</b>             | <b>Summe Erträge / Einzahlungen operative Gebarung</b>                                |            |      |      | <b>28.000,00</b>    | <b>43.500,00</b> | <b>18.926,70</b> | <b>28.000,00</b>         | <b>43.500,00</b>  | <b>16.965,81</b> |
| 1/853100-451000               | Beheizung   | 2221       | 3221 | 23   | 3.000,00            | 3.000,00         | 96,62            | 3.000,00                 | 3.000,00          | 96,62            |
| 1/853100-600000               | Beleuchtung und Strom   | 2222       | 3222 | 24   | 3.900,00            | 600,00           | 495,43           | 3.900,00                 | 600,00            | 495,43           |
| 1/853100-614000               | Instandhaltung  | 2224       | 3224 | 24   | 500,00              | 500,00           | 563,17           | 500,00                   | 500,00            | 563,17           |
| 1/853100-670000               | Versicherungen  | 2222       | 3222 | 24   | 1.300,00            | 2.000,00         | 1.431,09         | 1.300,00                 | 2.000,00          | 1.431,09         |
| 1/853100-680000               | Planmäßige Abschreibung   | 2226       |      |      | 600,00              |                  |                  |                          |                   |                  |
| 1/853100-710000               | Steuern und Abgaben   | 2225       | 3225 | 24   | 200,00              | 200,00           | 74,22            | 200,00                   | 200,00            | 74,22            |
| 1/853100-711000               | Geb. für die Ben. von Gde.Einricht-<br>u. -anlag. gem. FAG (Ausgabe)                  | 2225       | 3225 | 24   | 1.900,00            | 1.500,00         | 1.401,12         | 1.900,00                 | 1.500,00          | 1.401,12         |
| 1/853100-720000               | Kostenbeiträge Bauhof   | 2225       | 3225 | 24   | 500,00              | 1.500,00         | 2.220,50         | 500,00                   | 1.500,00          | 2.220,50         |
| 1/853100-729910               | Sonstige Aufwendungen   | 2225       | 3225 | 24   |                     | 12.700,00        |                  |                          | 12.700,00         |                  |
| <b>SU 22 / 32</b>             | <b>Summe Aufwendungen / Auszahlungen operative Gebarung</b>                           |            |      |      | <b>11.900,00</b>    | <b>22.000,00</b> | <b>6.282,15</b>  | <b>11.300,00</b>         | <b>22.000,00</b>  | <b>6.282,15</b>  |
| <b>SA 0 / SA 1</b>            | <b>(0) Nettoergebnis (21 - 22) / (1) Geldfluss operative Gebarung (31 - 32)</b>       |            |      |      | <b>16.100,00</b>    | <b>21.500,00</b> | <b>12.644,55</b> | <b>16.700,00</b>         | <b>21.500,00</b>  | <b>10.683,66</b> |
| <b>SU 23</b>                  | <b>Summe Haushaltsrücklagen</b>   |            |      |      | <b>0,00</b>         | <b>0,00</b>      | <b>0,00</b>      | <b>0,00</b>              | <b>0,00</b>       | <b>0,00</b>      |
| <b>SA00</b>                   | <b>Nettoergebnis nach Zuw./Entn. Haushaltsrücklagen (Saldo 0 +/- SU23)</b>            |            |      |      | <b>16.100,00</b>    | <b>21.500,00</b> | <b>12.644,55</b> |                          |                   |                  |
| <b>Investive Gebarung</b>     |   |            |      |      |                     |                  |                  |                          |                   |                  |
| <b>SU 33</b>                  | <b>Summe Einzahlungen investive Gebarung</b>  |            |      |      |                     |                  |                  | <b>0,00</b>              | <b>0,00</b>       | <b>0,00</b>      |
| 5/853100-010000               | Gebäude und Bauten  |            | 3413 | 1 40 |                     |                  |                  |                          | 12.700,00         |                  |
| <b>SU 34</b>                  | <b>Summe Auszahlungen investive Gebarung</b>  |            |      |      |                     |                  |                  | <b>0,00</b>              | <b>12.700,00</b>  | <b>0,00</b>      |
| <b>SA2</b>                    | <b>Saldo (2) Geldfluss aus der Investiven Gebarung (33 - 34)</b>                      |            |      |      |                     |                  |                  | <b>0,00</b>              | <b>-12.700,00</b> | <b>0,00</b>      |
| <b>SA3</b>                    | <b>Saldo (3) Nettofinanzierungssaldo (Saldo 1 + Saldo 2)</b>                          |            |      |      |                     |                  |                  | <b>16.700,00</b>         | <b>8.800,00</b>   | <b>10.683,66</b> |
| <b>Finanzierungstätigkeit</b> |   |            |      |      |                     |                  |                  |                          |                   |                  |
| <b>SU 35</b>                  | <b>Summe Einzahlungen aus der Finanzierungstätigkeit</b>                              |            |      |      |                     |                  |                  | <b>0,00</b>              | <b>0,00</b>       | <b>0,00</b>      |
| <b>SU 36</b>                  | <b>Summe Auszahlungen aus der Finanzierungstätigkeit</b>                              |            |      |      |                     |                  |                  | <b>0,00</b>              | <b>0,00</b>       | <b>0,00</b>      |
| <b>SA4</b>                    | <b>Saldo (4) Geldfluss aus der Finanzierungstätigkeit (35 - 36)</b>                   |            |      |      |                     |                  |                  | <b>0,00</b>              | <b>0,00</b>       | <b>0,00</b>      |
| <b>SA5</b>                    | <b>Saldo (5) Geldfluss aus der voranschlagswirksamen Gebarung (Saldo 3 + Saldo 4)</b> |            |      |      |                     |                  |                  | <b>16.700,00</b>         | <b>8.800,00</b>   | <b>10.683,66</b> |
| <b>853200</b>                 | <b>Wohn- und Geschäftsgebäude</b>   |            |      |      |                     |                  |                  |                          |                   |                  |
| <b>Operative Gebarung</b>     |   |            |      |      |                     |                  |                  |                          |                   |                  |
| 2/853200+809000               | ALT - Mieten  | 2116       | 3116 |      |                     |                  | 15.626,40        |                          |                   | 15.626,40        |
| 2/853200+811000               | Mieten/Betriebskosten (Himbergerstraße<br>3)  | 2115       | 3115 | 14   | 2.000,00            | 2.000,00         |                  | 2.000,00                 | 2.000,00          |                  |
| 2/853200+816000               | ALT - Betriebskosten  | 2114       | 3114 | 13   |                     |                  | 3.374,67         |                          |                   | 3.374,67         |
| <b>SU 21 / 31</b>             | <b>Summe Erträge / Einzahlungen operative Gebarung</b>                                |            |      |      | <b>2.000,00</b>     | <b>2.000,00</b>  | <b>19.001,07</b> | <b>2.000,00</b>          | <b>2.000,00</b>   | <b>19.001,07</b> |
| 1/853200-614000               | Instandhaltung  | 2224       | 3224 | 24   |                     |                  | 227,20           |                          |                   | 227,20           |
| 1/853200-650000               | Kreditzinsen (Hypo NÖ 466195804 -<br>28053/853)                                       | 2241       | 3241 | 25   | 2.400,00            | 1.800,00         | 1.871,62         | 2.400,00                 | 1.800,00          | 1.871,62         |



|                               |   | MVAG |      | VC QU | Ergebnisvoranschlag |                  |                  | Finanzierungsvoranschlag |                   |                   |
|-------------------------------|---|------|------|-------|---------------------|------------------|------------------|--------------------------|-------------------|-------------------|
|                               |   | EH   | FH   |       | VA 2023             | VA 2022          | RA 2021          | VA 2023                  | VA 2022           | RA 2021           |
| 1/853200-711000               | Geb. für die Ben. von Gde. Einrichtungen u. -anlag. gem. FAG (Ausgabe)                | 2225 | 3225 | 24    |                     | 1.500,00         | 1.431,71         |                          | 1.500,00          | 1.431,71          |
| <b>SU 22 / 32</b>             | <b>Summe Aufwendungen / Auszahlungen operative Gebarung</b>                           |      |      |       | <b>2.400,00</b>     | <b>3.300,00</b>  | <b>3.530,53</b>  | <b>2.400,00</b>          | <b>3.300,00</b>   | <b>3.530,53</b>   |
| <b>SA 0 / SA 1</b>            | <b>(0) Nettoergebnis (21 - 22) / (1) Geldfluss operative Gebarung (31 - 32)</b>       |      |      |       | <b>-400,00</b>      | <b>-1.300,00</b> | <b>15.470,54</b> | <b>-400,00</b>           | <b>-1.300,00</b>  | <b>15.470,54</b>  |
| <b>SU 23</b>                  | <b>Summe Haushaltsrücklagen</b>   |      |      |       | <b>0,00</b>         | <b>0,00</b>      | <b>0,00</b>      | <b>0,00</b>              | <b>0,00</b>       | <b>0,00</b>       |
| <b>SA00</b>                   | <b>Nettoergebnis nach Zuw./Entn. Haushaltsrücklagen (Saldo 0 +/- SU23)</b>            |      |      |       | <b>-400,00</b>      | <b>-1.300,00</b> | <b>15.470,54</b> |                          |                   |                   |
| <b>Investive Gebarung</b>     |   |      |      |       |                     |                  |                  |                          |                   |                   |
| <b>SU 33</b>                  | <b>Summe Einzahlungen investive Gebarung</b>  |      |      |       |                     |                  |                  | <b>0,00</b>              | <b>0,00</b>       | <b>0,00</b>       |
| <b>SU 34</b>                  | <b>Summe Auszahlungen investive Gebarung</b>  |      |      |       |                     |                  |                  | <b>0,00</b>              | <b>0,00</b>       | <b>0,00</b>       |
| <b>SA2</b>                    | <b>Saldo (2) Geldfluss aus der Investiven Gebarung (33 - 34)</b>                      |      |      |       |                     |                  |                  | <b>0,00</b>              | <b>0,00</b>       | <b>0,00</b>       |
| <b>SA3</b>                    | <b>Saldo (3) Nettofinanzierungssaldo (Saldo 1 + Saldo 2)</b>                          |      |      |       |                     |                  |                  | <b>-400,00</b>           | <b>-1.300,00</b>  | <b>15.470,54</b>  |
| <b>Finanzierungstätigkeit</b> |   |      |      |       |                     |                  |                  |                          |                   |                   |
| <b>SU 35</b>                  | <b>Summe Einzahlungen aus der Finanzierungstätigkeit</b>                              |      |      |       |                     |                  |                  | <b>0,00</b>              | <b>0,00</b>       | <b>0,00</b>       |
| 1/853200-346000               | Tilgung (Hypo NÖ 466195804 - 28053/853)   |      | 3614 | 65    |                     |                  |                  | 11.300,00                | 11.600,00         | 11.395,66         |
| <b>SU 36</b>                  | <b>Summe Auszahlungen aus der Finanzierungstätigkeit</b>                              |      |      |       |                     |                  |                  | <b>11.300,00</b>         | <b>11.600,00</b>  | <b>11.395,66</b>  |
| <b>SA4</b>                    | <b>Saldo (4) Geldfluss aus der Finanzierungstätigkeit (35 - 36)</b>                   |      |      |       |                     |                  |                  | <b>-11.300,00</b>        | <b>-11.600,00</b> | <b>-11.395,66</b> |
| <b>SA5</b>                    | <b>Saldo (5) Geldfluss aus der voranschlagswirksamen Gebarung (Saldo 3 + Saldo 4)</b> |      |      |       |                     |                  |                  | <b>-11.700,00</b>        | <b>-12.900,00</b> | <b>4.074,88</b>   |
| <b>853300</b>                 | <b>Wohn- und Geschäftsgebäude - Gemeindeplatz 3</b>                                   |      |      |       |                     |                  |                  |                          |                   |                   |
| <b>Operative Gebarung</b>     |   |      |      |       |                     |                  |                  |                          |                   |                   |
| 2/853300+809000               | ALT - Miete Frisör  | 2116 | 3116 |       |                     |                  | 1.004,40         |                          |                   | 1.004,40          |
| 2/853300+809100               | ALT - Miete Nah & Frisch Gerolding  | 2116 | 3116 |       |                     |                  | 3.960,00         |                          |                   | 3.960,00          |
| 2/853300+809200               | ALT - Miete   | 2116 | 3116 |       |                     |                  | 1.800,00         |                          |                   | 1.800,00          |
| 2/853300+811000               | Miete/Betriebskosten/Heizkosten   | 2115 | 3115 | 14    | 7.200,00            | 7.300,00         |                  | 7.200,00                 | 7.300,00          |                   |
| 2/853300+816000               | ALT - Heiz-/Betriebskosten Frisör   | 2114 | 3114 | 13    |                     |                  | 720,00           |                          |                   | 720,00            |
| 2/853300+816200               | Heiz-/Betriebskosten Garage Himbergerstraße   | 2114 | 3114 | 13    |                     |                  | 240,00           |                          |                   | 240,00            |
| <b>SU 21 / 31</b>             | <b>Summe Erträge / Einzahlungen operative Gebarung</b>                                |      |      |       | <b>7.200,00</b>     | <b>7.300,00</b>  | <b>7.724,40</b>  | <b>7.200,00</b>          | <b>7.300,00</b>   | <b>7.724,40</b>   |
| 1/853300-451000               | Beheizung   | 2221 | 3221 | 23    | 2.800,00            | 2.800,00         |                  | 2.800,00                 | 2.800,00          |                   |
| 1/853300-600000               | Beleuchtung und Strom   | 2222 | 3222 | 24    | 1.500,00            | 600,00           |                  | 1.500,00                 | 600,00            |                   |
| 1/853300-614000               | Instandhaltung  | 2224 | 3224 | 24    | 500,00              | 500,00           |                  | 500,00                   | 500,00            |                   |
| 1/853300-670000               | Versicherungen  | 2222 | 3222 | 24    | 300,00              | 500,00           | 143,58           | 300,00                   | 500,00            | 143,58            |
| 1/853300-680000               | Planmäßige Abschreibung   | 2226 |      |       | 16.400,00           | 8.200,00         | 8.196,17         |                          |                   |                   |
| 1/853300-710000               | Öffentliche Abgaben (Ausgaben), ohne Gebühren gemäß FAG                               | 2225 | 3225 | 24    | 300,00              | 500,00           | 295,80           | 300,00                   | 500,00            | 295,80            |
| 1/853300-711000               | Geb. für die Ben. von Gde. Einrichtungen u. -anlag. gem. FAG (Ausgabe)                | 2225 | 3225 | 24    | 600,00              | 800,00           | 759,55           | 600,00                   | 800,00            | 846,47            |
| <b>SU 22 / 32</b>             | <b>Summe Aufwendungen / Auszahlungen operative Gebarung</b>                           |      |      |       | <b>22.400,00</b>    | <b>13.900,00</b> | <b>9.395,10</b>  | <b>6.000,00</b>          | <b>5.700,00</b>   | <b>1.285,85</b>   |

|                               | MVAG  | VC QU   |      | Ergebnisvoranschlag |                   |                   | Finanzierungsvoranschlag |                  |                 |                   |
|-------------------------------|---|---|------|---------------------|-------------------|-------------------|--------------------------|------------------|-----------------|-------------------|
|                               |   | EH  | FH   | VA 2023             | VA 2022           | RA 2021           | VA 2023                  | VA 2022          | RA 2021         |                   |
| <b>SA 0 / SA 1</b>            |   | <b>(0) Nettoergebnis (21 - 22) / (1) Geldfluss operative Gebarung (31 - 32)</b>       |      |                     | <b>-15.200,00</b> | <b>-6.600,00</b>  | <b>-1.670,70</b>         | <b>1.200,00</b>  | <b>1.600,00</b> | <b>6.438,55</b>   |
| <b>SU 23</b>                  |   | <b>Summe Haushaltsrücklagen</b>   |      |                     | <b>0,00</b>       | <b>0,00</b>       | <b>0,00</b>              | <b>0,00</b>      | <b>0,00</b>     | <b>0,00</b>       |
| <b>SA00</b>                   |   | <b>Nettoergebnis nach Zuw./Entn. Haushaltsrücklagen (Saldo 0 +/- SU23)</b>            |      |                     | <b>-15.200,00</b> | <b>-6.600,00</b>  | <b>-1.670,70</b>         |                  |                 |                   |
| <b>Investive Gebarung</b>     |   |   |      |                     |                   |                   |                          |                  |                 |                   |
| <b>SU 33</b>                  |   | <b>Summe Einzahlungen investive Gebarung</b>  |      |                     |                   |                   |                          | <b>0,00</b>      | <b>0,00</b>     | <b>0,00</b>       |
| <b>SU 34</b>                  |   | <b>Summe Auszahlungen investive Gebarung</b>  |      |                     |                   |                   |                          | <b>0,00</b>      | <b>0,00</b>     | <b>0,00</b>       |
| <b>SA2</b>                    |   | <b>Saldo (2) Geldfluss aus der Investiven Gebarung (33 - 34)</b>                      |      |                     |                   |                   |                          | <b>0,00</b>      | <b>0,00</b>     | <b>0,00</b>       |
| <b>SA3</b>                    |   | <b>Saldo (3) Nettofinanzierungssaldo (Saldo 1 + Saldo 2)</b>                          |      |                     |                   |                   |                          | <b>1.200,00</b>  | <b>1.600,00</b> | <b>6.438,55</b>   |
| <b>Finanzierungstätigkeit</b> |   |   |      |                     |                   |                   |                          |                  |                 |                   |
| <b>SU 35</b>                  |   | <b>Summe Einzahlungen aus der Finanzierungstätigkeit</b>                              |      |                     |                   |                   |                          | <b>0,00</b>      | <b>0,00</b>     | <b>0,00</b>       |
| <b>SU 36</b>                  |   | <b>Summe Auszahlungen aus der Finanzierungstätigkeit</b>                              |      |                     |                   |                   |                          | <b>0,00</b>      | <b>0,00</b>     | <b>0,00</b>       |
| <b>SA4</b>                    |   | <b>Saldo (4) Geldfluss aus der Finanzierungstätigkeit (35 - 36)</b>                   |      |                     |                   |                   |                          | <b>0,00</b>      | <b>0,00</b>     | <b>0,00</b>       |
| <b>SA5</b>                    |   | <b>Saldo (5) Geldfluss aus der voranschlagswirksamen Gebarung (Saldo 3 + Saldo 4)</b> |      |                     |                   |                   |                          | <b>1.200,00</b>  | <b>1.600,00</b> | <b>6.438,55</b>   |
| <b>853400</b>                 |   | <b>Wohn- und Geschäftsgebäude - Kirchengasse 1</b>                                    |      |                     |                   |                   |                          |                  |                 |                   |
| <b>Operative Gebarung</b>     |   |   |      |                     |                   |                   |                          |                  |                 |                   |
| 2/853400+811000               | Mieten/Betriebskosten   | 2115  | 3115 | 14                  | 600,00            | 600,00            | 590,64                   | 600,00           | 600,00          | 590,64            |
| 2/853400+829000               | Sonstige Erträge - Baukostenbeitrag MV Gerolding                                | 2116  | 3116 | 18                  |                   |                   | 1.800,00                 |                  |                 | 1.800,00          |
| 6/853400+829910               | Sonstige Erträge  | 2116  | 3116 | 1 18                |                   |                   | 305.968,92               |                  |                 | 305.968,92        |
| 6/853400+860000               | Transfers von Bund, KIG   | 2121  | 3121 | 1 15                |                   |                   | 42.224,60                |                  |                 | 42.224,60         |
| <b>SU 21 / 31</b>             | <b>Summe Erträge / Einzahlungen operative Gebarung</b>                          |   |      |                     | <b>600,00</b>     | <b>600,00</b>     | <b>350.584,16</b>        | <b>600,00</b>    | <b>600,00</b>   | <b>350.584,16</b> |
| 1/853400-400000               | Geringwertige Wirtschaftsgüter (GWG)  | 2221  | 3221 | 23                  | 500,00            |                   |                          | 500,00           |                 |                   |
| 1/853400-600000               | Strom   | 2222  | 3222 | 24                  | 500,00            |                   |                          | 500,00           |                 |                   |
| 1/853400-614000               | Instandhaltung  | 2224  | 3224 | 24                  | 500,00            | 100,00            |                          | 500,00           | 100,00          |                   |
| 1/853400-670000               | Versicherungen  | 2222  | 3222 | 24                  | 800,00            | 700,00            | 713,31                   | 800,00           | 700,00          | 713,31            |
| 1/853400-680000               | Planmäßige Abschreibung   | 2226  |      |                     | 64.000,00         | 18.500,00         | 26.392,91                |                  |                 |                   |
| 1/853400-710000               | Öffentliche Abgaben (Ausgaben), ohne Gebühren gemäß FAG                         | 2225  | 3225 | 24                  | 500,00            | 100,00            |                          | 500,00           | 100,00          |                   |
| 1/853400-729910               | Sonstige Aufwendungen   | 2225  | 3225 | 24                  |                   |                   | 305.968,92               |                  |                 | 305.968,92        |
| <b>SU 22 / 32</b>             | <b>Summe Aufwendungen / Auszahlungen operative Gebarung</b>                     |   |      |                     | <b>66.800,00</b>  | <b>19.400,00</b>  | <b>333.075,14</b>        | <b>2.800,00</b>  | <b>900,00</b>   | <b>306.682,23</b> |
| <b>SA 0 / SA 1</b>            | <b>(0) Nettoergebnis (21 - 22) / (1) Geldfluss operative Gebarung (31 - 32)</b> |   |      |                     | <b>-66.200,00</b> | <b>-18.800,00</b> | <b>17.509,02</b>         | <b>-2.200,00</b> | <b>-300,00</b>  | <b>43.901,93</b>  |
| <b>SU 23</b>                  | <b>Summe Haushaltsrücklagen</b>   |   |      |                     | <b>0,00</b>       | <b>0,00</b>       | <b>0,00</b>              | <b>0,00</b>      | <b>0,00</b>     | <b>0,00</b>       |
| <b>SA00</b>                   | <b>Nettoergebnis nach Zuw./Entn. Haushaltsrücklagen (Saldo 0 +/- SU23)</b>      |   |      |                     | <b>-66.200,00</b> | <b>-18.800,00</b> | <b>17.509,02</b>         |                  |                 |                   |
| <b>Investive Gebarung</b>     |   |   |      |                     |                   |                   |                          |                  |                 |                   |
| <b>SU 33</b>                  | <b>Summe Einzahlungen investive Gebarung</b>                                    |   |      |                     |                   |                   |                          | <b>0,00</b>      | <b>0,00</b>     | <b>0,00</b>       |
| 5/853400-010000               | Gebäude und Bauten  |   | 3413 | 1 40                |                   |                   |                          |                  |                 | 348.193,52        |
| <b>SU 34</b>                  | <b>Summe Auszahlungen investive Gebarung</b>                                    |   |      |                     |                   |                   |                          | <b>0,00</b>      | <b>0,00</b>     | <b>348.193,52</b> |

|                               |   | MVAG VC QU |      |      | Ergebnisvoranschlag |                  |                  | Finanzierungsvoranschlag |                   |                    |
|-------------------------------|---|------------|------|------|---------------------|------------------|------------------|--------------------------|-------------------|--------------------|
|                               |   | EH         | FH   |      | VA 2023             | VA 2022          | RA 2021          | VA 2023                  | VA 2022           | RA 2021            |
| <b>SA2</b>                    | <b>Saldo (2) Geldfluss aus der Investiven Gebarung (33 – 34)</b>                      |            |      |      |                     |                  |                  | <b>0,00</b>              | <b>0,00</b>       | <b>-348.193,52</b> |
| <b>SA3</b>                    | <b>Saldo (3) Nettofinanzierungssaldo (Saldo 1 + Saldo 2)</b>                          |            |      |      |                     |                  |                  | <b>-2.200,00</b>         | <b>-300,00</b>    | <b>-304.291,59</b> |
| <b>Finanzierungstätigkeit</b> |   |            |      |      |                     |                  |                  |                          |                   |                    |
| <b>SU 35</b>                  | <b>Summe Einzahlungen aus der Finanzierungstätigkeit</b>                              |            |      |      |                     |                  |                  | <b>0,00</b>              | <b>0,00</b>       | <b>0,00</b>        |
| <b>SU 36</b>                  | <b>Summe Auszahlungen aus der Finanzierungstätigkeit</b>                              |            |      |      |                     |                  |                  | <b>0,00</b>              | <b>0,00</b>       | <b>0,00</b>        |
| <b>SA4</b>                    | <b>Saldo (4) Geldfluss aus der Finanzierungstätigkeit (35 – 36)</b>                   |            |      |      |                     |                  |                  | <b>0,00</b>              | <b>0,00</b>       | <b>0,00</b>        |
| <b>SA5</b>                    | <b>Saldo (5) Geldfluss aus der voranschlagswirksamen Gebarung (Saldo 3 + Saldo 4)</b> |            |      |      |                     |                  |                  | <b>-2.200,00</b>         | <b>-300,00</b>    | <b>-304.291,59</b> |
| <b>853500</b>                 | <b>Wohn- und Geschäftsgebäude ASBÖ</b>  |            |      |      |                     |                  |                  |                          |                   |                    |
| <b>Operative Gebarung</b>     |   |            |      |      |                     |                  |                  |                          |                   |                    |
| 6/853500+829910               | Sonstige Erträge  | 2116       | 3116 | 1 18 |                     | 10.000,00        |                  |                          | 10.000,00         |                    |
| <b>SU 21 / 31</b>             | <b>Summe Erträge / Einzahlungen operative Gebarung</b>                                |            |      |      | <b>0,00</b>         | <b>10.000,00</b> | <b>0,00</b>      | <b>0,00</b>              | <b>10.000,00</b>  | <b>0,00</b>        |
| 1/853500-600000               | Beleuchtung und Strom   | 2222       | 3222 | 24   | 4.800,00            | 1.500,00         | 251,07           | 4.800,00                 | 1.500,00          | 251,07             |
| 1/853500-614000               | Instandhaltung Gebäude  | 2224       | 3224 | 24   | 200,00              | 500,00           |                  | 200,00                   | 500,00            |                    |
| 1/853500-670000               | Versicherungen  | 2222       | 3222 | 24   | 200,00              | 500,00           |                  | 200,00                   | 500,00            |                    |
| 1/853500-680000               | Planmäßige Abschreibung   | 2226       |      |      | 10.000,00           | 5.000,00         | 5.035,36         |                          |                   |                    |
| 1/853500-711000               | Geb. für die Ben. von Gde.Einricht-<br>u. -anlag. gem. FAG (Ausgabe)                  | 2225       | 3225 | 24   | 1.000,00            | 1.000,00         | 959,88           | 1.000,00                 | 1.000,00          | 959,88             |
| 1/853500-729910               | Sonstige Aufwendungen   | 2225       | 3225 | 24   |                     | 10.000,00        |                  |                          | 10.000,00         |                    |
| <b>SU 22 / 32</b>             | <b>Summe Aufwendungen / Auszahlungen operative Gebarung</b>                           |            |      |      | <b>16.200,00</b>    | <b>18.500,00</b> | <b>6.246,31</b>  | <b>6.200,00</b>          | <b>13.500,00</b>  | <b>1.210,95</b>    |
| <b>SA 0 / SA 1</b>            | <b>(0) Nettoergebnis (21 - 22) / (1) Geldfluss operative Gebarung (31 – 32)</b>       |            |      |      | <b>-16.200,00</b>   | <b>-8.500,00</b> | <b>-6.246,31</b> | <b>-6.200,00</b>         | <b>-3.500,00</b>  | <b>-1.210,95</b>   |
| <b>SU 23</b>                  | <b>Summe Haushaltsrücklagen</b>   |            |      |      | <b>0,00</b>         | <b>0,00</b>      | <b>0,00</b>      | <b>0,00</b>              | <b>0,00</b>       | <b>0,00</b>        |
| <b>SA00</b>                   | <b>Nettoergebnis nach Zuw./Entn. Haushaltsrücklagen (Saldo 0 +/- SU23)</b>            |            |      |      | <b>-16.200,00</b>   | <b>-8.500,00</b> | <b>-6.246,31</b> |                          |                   |                    |
| <b>Investive Gebarung</b>     |   |            |      |      |                     |                  |                  |                          |                   |                    |
| <b>SU 33</b>                  | <b>Summe Einzahlungen investive Gebarung</b>  |            |      |      |                     |                  |                  | <b>0,00</b>              | <b>0,00</b>       | <b>0,00</b>        |
| 5/853500-010000               | Gebäude und Bauten  |            | 3413 | 1 40 |                     |                  |                  |                          | 10.000,00         |                    |
| <b>SU 34</b>                  | <b>Summe Auszahlungen investive Gebarung</b>  |            |      |      |                     |                  |                  | <b>0,00</b>              | <b>10.000,00</b>  | <b>0,00</b>        |
| <b>SA2</b>                    | <b>Saldo (2) Geldfluss aus der Investiven Gebarung (33 – 34)</b>                      |            |      |      |                     |                  |                  | <b>0,00</b>              | <b>-10.000,00</b> | <b>0,00</b>        |
| <b>SA3</b>                    | <b>Saldo (3) Nettofinanzierungssaldo (Saldo 1 + Saldo 2)</b>                          |            |      |      |                     |                  |                  | <b>-6.200,00</b>         | <b>-13.500,00</b> | <b>-1.210,95</b>   |
| <b>Finanzierungstätigkeit</b> |   |            |      |      |                     |                  |                  |                          |                   |                    |
| <b>SU 35</b>                  | <b>Summe Einzahlungen aus der Finanzierungstätigkeit</b>                              |            |      |      |                     |                  |                  | <b>0,00</b>              | <b>0,00</b>       | <b>0,00</b>        |
| <b>SU 36</b>                  | <b>Summe Auszahlungen aus der Finanzierungstätigkeit</b>                              |            |      |      |                     |                  |                  | <b>0,00</b>              | <b>0,00</b>       | <b>0,00</b>        |
| <b>SA4</b>                    | <b>Saldo (4) Geldfluss aus der Finanzierungstätigkeit (35 – 36)</b>                   |            |      |      |                     |                  |                  | <b>0,00</b>              | <b>0,00</b>       | <b>0,00</b>        |
| <b>SA5</b>                    | <b>Saldo (5) Geldfluss aus der voranschlagswirksamen Gebarung (Saldo 3 + Saldo 4)</b> |            |      |      |                     |                  |                  | <b>-6.200,00</b>         | <b>-13.500,00</b> | <b>-1.210,95</b>   |

|                               |   | MVAG VC QU |      |    | Ergebnisvoranschlag |                   |                   | Finanzierungsvoranschlag |                   |                  |
|-------------------------------|---|------------|------|----|---------------------|-------------------|-------------------|--------------------------|-------------------|------------------|
|                               |   | EH         | FH   |    | VA 2023             | VA 2022           | RA 2021           | VA 2023                  | VA 2022           | RA 2021          |
| <b>89</b>                     | <b>Wirtschaftliche Unternehmungen (Fortsetzung)</b>                             |            |      |    |                     |                   |                   |                          |                   |                  |
| <b>894</b>                    | <b>Stadhallen, Kongresshäuser</b>   |            |      |    |                     |                   |                   |                          |                   |                  |
| <b>894000</b>                 | <b>Veranstaltungszentrum/Bürgertreff GVZ</b>                                    |            |      |    |                     |                   |                   |                          |                   |                  |
| <b>Operative Gebarung</b>     |   |            |      |    |                     |                   |                   |                          |                   |                  |
| 2/894000+811000               | Mieten (Veranstaltungszentrum)  | 2115       | 3115 | 14 | 500,00              | 500,00            | 322,00            | 500,00                   | 500,00            | 372,00           |
| 2/894000+811100               | Mieten (Bürgertreff)  | 2115       | 3115 | 14 |                     | 200,00            |                   |                          | 200,00            |                  |
| 2/894000+816000               | Heiz- u. Betriebskosten   | 2114       | 3114 | 13 | 300,00              | 300,00            | 200,00            | 300,00                   | 300,00            | 240,00           |
| 2/894000+829000               | Sonstige Erträge  | 2116       | 3116 | 18 | 100,00              | 100,00            | 6,25              | 100,00                   | 100,00            | 6,25             |
| <b>SU 21 / 31</b>             | <b>Summe Erträge / Einzahlungen operative Gebarung</b>                          |            |      |    | <b>900,00</b>       | <b>1.100,00</b>   | <b>528,25</b>     | <b>900,00</b>            | <b>1.100,00</b>   | <b>618,25</b>    |
| 1/894000-400000               | Geringwertige Wirtschaftsgüter (GWG)  | 2221       | 3221 | 23 | 200,00              | 300,00            |                   | 200,00                   | 300,00            |                  |
| 1/894000-451000               | Beheizung   | 2221       | 3221 | 23 | 1.500,00            | 2.000,00          | 1.160,49          | 1.500,00                 | 2.000,00          | 62,72            |
| 1/894000-454000               | Reinigungsmittel  | 2221       | 3221 | 23 | 100,00              | 500,00            | 1,49              | 100,00                   | 500,00            | 1,49             |
| 1/894000-511000               | Geldbezüge der Vertragsbediensteten in handwerklicher Verwendung                | 2211       | 3211 | 20 | 2.000,00            | 100,00            | 1.291,12          | 2.000,00                 | 100,00            | 1.291,12         |
| 1/894000-521000               | Bezüge Arb. Gj.   | 2211       | 3211 | 20 | 2.000,00            | 4.100,00          | 1.870,96          | 2.000,00                 | 4.100,00          | 1.870,96         |
| 1/894000-582000               | DGB Finanzamt   | 2212       | 3212 | 20 | 100,00              | 300,00            | 75,72             | 100,00                   | 300,00            | 75,72            |
| 1/894000-582100               | DGB Sozialversicherung  | 2212       | 3212 | 20 |                     | 3.000,00          |                   |                          | 3.000,00          |                  |
| 1/894000-600000               | Beleuchtung und Strom   | 2222       | 3222 | 24 | 2.400,00            | 800,00            | -1.061,34         | 2.400,00                 | 800,00            | -1.193,34        |
| 1/894000-614000               | Instandhaltung Gebäude  | 2224       | 3224 | 24 | 800,00              | 800,00            | 269,40            | 800,00                   | 800,00            | 269,40           |
| 1/894000-670000               | Versicherungen  | 2222       | 3222 | 24 | 1.300,00            | 1.300,00          | 1.203,16          | 1.300,00                 | 1.300,00          | 1.203,16         |
| 1/894000-680000               | Planmäßige Abschreibung   | 2226       |      |    | 27.000,00           | 13.900,00         | 13.928,70         |                          |                   |                  |
| 1/894000-710000               | Steuern und Abgaben   | 2225       | 3225 | 24 | 500,00              | 500,00            | 478,84            | 500,00                   | 500,00            | 478,84           |
| 1/894000-711000               | Geb. für die Ben. von Gde. Einrichtungen u. -anlag. gem. FAG (Ausgabe)          | 2225       | 3225 | 24 | 1.000,00            | 2.500,00          | 1.183,76          | 1.000,00                 | 2.500,00          | 1.242,66         |
| 1/894000-720000               | Kostenbeiträge Bauhof   | 2225       | 3225 | 24 | 500,00              | 1.200,00          | 533,55            | 500,00                   | 1.200,00          | 533,55           |
| 1/894000-723000               | Repräsentationsausgaben   | 2225       | 3225 | 24 |                     | 200,00            |                   |                          | 200,00            |                  |
| 1/894000-728000               | Entgelte für sonstige Leistungen  | 2225       | 3225 | 24 |                     | 300,00            |                   |                          | 300,00            |                  |
| <b>SU 22 / 32</b>             | <b>Summe Aufwendungen / Auszahlungen operative Gebarung</b>                     |            |      |    | <b>39.400,00</b>    | <b>31.800,00</b>  | <b>20.935,85</b>  | <b>12.400,00</b>         | <b>17.900,00</b>  | <b>5.836,28</b>  |
| <b>SA 0 / SA 1</b>            | <b>(0) Nettoergebnis (21 - 22) / (1) Geldfluss operative Gebarung (31 - 32)</b> |            |      |    | <b>-38.500,00</b>   | <b>-30.700,00</b> | <b>-20.407,60</b> | <b>-11.500,00</b>        | <b>-16.800,00</b> | <b>-5.218,03</b> |
| <b>SU 23</b>                  | <b>Summe Haushaltsrücklagen</b>   |            |      |    | <b>0,00</b>         | <b>0,00</b>       | <b>0,00</b>       | <b>0,00</b>              | <b>0,00</b>       | <b>0,00</b>      |
| <b>SA00</b>                   | <b>Nettoergebnis nach Zuw./Entn. Haushaltsrücklagen (Saldo 0 +/- SU23)</b>      |            |      |    | <b>-38.500,00</b>   | <b>-30.700,00</b> | <b>-20.407,60</b> |                          |                   |                  |
| <b>Investive Gebarung</b>     |   |            |      |    |                     |                   |                   |                          |                   |                  |
| <b>SU 33</b>                  | <b>Summe Einzahlungen investive Gebarung</b>                                    |            |      |    |                     |                   |                   | <b>0,00</b>              | <b>0,00</b>       | <b>0,00</b>      |
| <b>SU 34</b>                  | <b>Summe Auszahlungen investive Gebarung</b>                                    |            |      |    |                     |                   |                   | <b>0,00</b>              | <b>0,00</b>       | <b>0,00</b>      |
| <b>SA2</b>                    | <b>Saldo (2) Geldfluss aus der Investiven Gebarung (33 - 34)</b>                |            |      |    |                     |                   |                   | <b>0,00</b>              | <b>0,00</b>       | <b>0,00</b>      |
| <b>SA3</b>                    | <b>Saldo (3) Nettofinanzierungssaldo (Saldo 1 + Saldo 2)</b>                    |            |      |    |                     |                   |                   | <b>-11.500,00</b>        | <b>-16.800,00</b> | <b>-5.218,03</b> |
| <b>Finanzierungstätigkeit</b> |   |            |      |    |                     |                   |                   |                          |                   |                  |
| <b>SU 35</b>                  | <b>Summe Einzahlungen aus der Finanzierungstätigkeit</b>                        |            |      |    |                     |                   |                   | <b>0,00</b>              | <b>0,00</b>       | <b>0,00</b>      |

|       | MVAG | VC QU | Ergebnisvoranschlag  |    |         | Finanzierungsvoranschlag |            |            |           |
|-------|------|-------|--|----|---------|--------------------------|------------|------------|-----------|
|       |      |       | EH   | FH | VA 2023 | VA 2022                  | RA 2021    | VA 2023    | VA 2022   |
| SU 36 |      |       |  |    |         |                          | 0,00       | 0,00       | 0,00      |
|       |      |       | Summe Auszahlungen aus der Finanzierungstätigkeit                              |    |         |                          |            |            |           |
| SA4   |      |       |  |    |         |                          | 0,00       | 0,00       | 0,00      |
|       |      |       | Saldo (4) Geldfluss aus der Finanzierungstätigkeit (35 – 36)                   |    |         |                          |            |            |           |
| SA5   |      |       |  |    |         |                          | -11.500,00 | -16.800,00 | -5.218,03 |
|       |      |       | Saldo (5) Geldfluss aus der voranschlagswirksamen Gebarung (Saldo 3 + Saldo 4) |    |         |                          |            |            |           |

|                               |   | MVAG VC QU |      |    | Ergebnisvoranschlag |                  |                  | Finanzierungsvoranschlag |                  |                  |
|-------------------------------|---|------------|------|----|---------------------|------------------|------------------|--------------------------|------------------|------------------|
|                               |   | EH         | FH   |    | VA 2023             | VA 2022          | RA 2021          | VA 2023                  | VA 2022          | RA 2021          |
| <b>9 Finanzwirtschaft</b>     |   |            |      |    |                     |                  |                  |                          |                  |                  |
| <b>90</b>                     | <b>Gesonderte Verwaltung</b>  |            |      |    |                     |                  |                  |                          |                  |                  |
| <b>900</b>                    | <b>Gesonderte Verwaltung</b>  |            |      |    |                     |                  |                  |                          |                  |                  |
| <b>900000</b>                 | <b>Gesonderte Verwaltung</b>  |            |      |    |                     |                  |                  |                          |                  |                  |
| <b>Operative Gebarung</b>     |   |            |      |    |                     |                  |                  |                          |                  |                  |
| 2/900000+816000               | Landschaftsabgabe   | 2114       | 3114 | 13 | 100,00              | 100,00           | 91,79            | 100,00                   | 100,00           | 91,79            |
| 2/900000+816100               | Nicht behobener Jagdpacht   | 2114       | 3114 | 13 | 1.000,00            | 1.000,00         | 1.035,00         | 1.000,00                 | 1.000,00         | 1.035,00         |
| <b>SU 21 / 31</b>             | <b>Summe Erträge / Einzahlungen operative Gebarung</b>                                |            |      |    | <b>1.100,00</b>     | <b>1.100,00</b>  | <b>1.126,79</b>  | <b>1.100,00</b>          | <b>1.100,00</b>  | <b>1.126,79</b>  |
| <b>SU 22 / 32</b>             | <b>Summe Aufwendungen / Auszahlungen operative Gebarung</b>                           |            |      |    | <b>0,00</b>         | <b>0,00</b>      | <b>0,00</b>      | <b>0,00</b>              | <b>0,00</b>      | <b>0,00</b>      |
| <b>SA 0 / SA 1</b>            | <b>(0) Nettoergebnis (21 - 22) / (1) Geldfluss operative Gebarung (31 - 32)</b>       |            |      |    | <b>1.100,00</b>     | <b>1.100,00</b>  | <b>1.126,79</b>  | <b>1.100,00</b>          | <b>1.100,00</b>  | <b>1.126,79</b>  |
| <b>SU 23</b>                  | <b>Summe Haushaltsrücklagen</b>   |            |      |    | <b>0,00</b>         | <b>0,00</b>      | <b>0,00</b>      | <b>0,00</b>              | <b>0,00</b>      | <b>0,00</b>      |
| <b>SA00</b>                   | <b>Nettoergebnis nach Zuw./Entn. Haushaltsrücklagen (Saldo 0 +/- SU23)</b>            |            |      |    | <b>1.100,00</b>     | <b>1.100,00</b>  | <b>1.126,79</b>  |                          |                  |                  |
| <b>Investive Gebarung</b>     |   |            |      |    |                     |                  |                  |                          |                  |                  |
| <b>SU 33</b>                  | <b>Summe Einzahlungen investive Gebarung</b>  |            |      |    |                     |                  |                  | <b>0,00</b>              | <b>0,00</b>      | <b>0,00</b>      |
| <b>SU 34</b>                  | <b>Summe Auszahlungen investive Gebarung</b>  |            |      |    |                     |                  |                  | <b>0,00</b>              | <b>0,00</b>      | <b>0,00</b>      |
| <b>SA2</b>                    | <b>Saldo (2) Geldfluss aus der Investiven Gebarung (33 - 34)</b>                      |            |      |    |                     |                  |                  | <b>0,00</b>              | <b>0,00</b>      | <b>0,00</b>      |
| <b>SA3</b>                    | <b>Saldo (3) Nettofinanzierungssaldo (Saldo 1 + Saldo 2)</b>                          |            |      |    |                     |                  |                  | <b>1.100,00</b>          | <b>1.100,00</b>  | <b>1.126,79</b>  |
| <b>Finanzierungstätigkeit</b> |   |            |      |    |                     |                  |                  |                          |                  |                  |
| <b>SU 35</b>                  | <b>Summe Einzahlungen aus der Finanzierungstätigkeit</b>                              |            |      |    |                     |                  |                  | <b>0,00</b>              | <b>0,00</b>      | <b>0,00</b>      |
| <b>SU 36</b>                  | <b>Summe Auszahlungen aus der Finanzierungstätigkeit</b>                              |            |      |    |                     |                  |                  | <b>0,00</b>              | <b>0,00</b>      | <b>0,00</b>      |
| <b>SA4</b>                    | <b>Saldo (4) Geldfluss aus der Finanzierungstätigkeit (35 - 36)</b>                   |            |      |    |                     |                  |                  | <b>0,00</b>              | <b>0,00</b>      | <b>0,00</b>      |
| <b>SA5</b>                    | <b>Saldo (5) Geldfluss aus der voranschlagswirksamen Gebarung (Saldo 3 + Saldo 4)</b> |            |      |    |                     |                  |                  | <b>1.100,00</b>          | <b>1.100,00</b>  | <b>1.126,79</b>  |
| <b>91</b>                     | <b>Kapitalvermögen und Stiftungen ohne eigene Rechtspersönlichkeit</b>                |            |      |    |                     |                  |                  |                          |                  |                  |
| <b>910</b>                    | <b>Geldverkehr</b>  |            |      |    |                     |                  |                  |                          |                  |                  |
| <b>910000</b>                 | <b>Geldverkehr</b>  |            |      |    |                     |                  |                  |                          |                  |                  |
| <b>Operative Gebarung</b>     |   |            |      |    |                     |                  |                  |                          |                  |                  |
| 2/910000+823000               | Zinsen der Giro- und Spargirokonten   | 2131       | 3131 | 14 | 100,00              | 200,00           | 195,41           | 100,00                   | 200,00           | 195,41           |
| <b>SU 21 / 31</b>             | <b>Summe Erträge / Einzahlungen operative Gebarung</b>                                |            |      |    | <b>100,00</b>       | <b>200,00</b>    | <b>195,41</b>    | <b>100,00</b>            | <b>200,00</b>    | <b>195,41</b>    |
| 1/910000-650000               | Zinsen für Kassenkredite  | 2241       | 3241 | 25 | 200,00              | 200,00           | 0,93             | 200,00                   | 200,00           | 0,93             |
| 1/910000-659000               | Geldverkehrsspesen  | 2244       | 3244 | 24 | 1.600,00            | 2.000,00         | 1.905,72         | 1.600,00                 | 2.000,00         | 1.905,72         |
| 1/910000-710000               | KEST  | 2225       | 3225 | 24 | 100,00              | 100,00           | 89,23            | 100,00                   | 100,00           | 89,23            |
| <b>SU 22 / 32</b>             | <b>Summe Aufwendungen / Auszahlungen operative Gebarung</b>                           |            |      |    | <b>1.900,00</b>     | <b>2.300,00</b>  | <b>1.995,88</b>  | <b>1.900,00</b>          | <b>2.300,00</b>  | <b>1.995,88</b>  |
| <b>SA 0 / SA 1</b>            | <b>(0) Nettoergebnis (21 - 22) / (1) Geldfluss operative Gebarung (31 - 32)</b>       |            |      |    | <b>-1.800,00</b>    | <b>-2.100,00</b> | <b>-1.800,47</b> | <b>-1.800,00</b>         | <b>-2.100,00</b> | <b>-1.800,47</b> |
| <b>SU 23</b>                  | <b>Summe Haushaltsrücklagen</b>   |            |      |    | <b>0,00</b>         | <b>0,00</b>      | <b>0,00</b>      | <b>0,00</b>              | <b>0,00</b>      | <b>0,00</b>      |

|                               | MVAG | VC QU | Ergebnisvoranschlag |    |                  | Finanzierungsvoranschlag |                  |                  |                  |                  |
|-------------------------------|------|-------|---------------------|----|------------------|--------------------------|------------------|------------------|------------------|------------------|
|                               |      |       | EH                  | FH | VA 2023          | VA 2022                  | RA 2021          | VA 2023          | VA 2022          | RA 2021          |
| <b>SA00</b>                   |      |       |                     |    | <b>-1.800,00</b> | <b>-2.100,00</b>         | <b>-1.800,47</b> |                  |                  |                  |
| <b>Investive Gebarung</b>     |      |       |                     |    |                  |                          |                  |                  |                  |                  |
| <b>SU 33</b>                  |      |       |                     |    |                  |                          |                  | <b>0,00</b>      | <b>0,00</b>      | <b>0,00</b>      |
| <b>SU 34</b>                  |      |       |                     |    |                  |                          |                  | <b>0,00</b>      | <b>0,00</b>      | <b>0,00</b>      |
| <b>SA2</b>                    |      |       |                     |    |                  |                          |                  | <b>0,00</b>      | <b>0,00</b>      | <b>0,00</b>      |
| <b>SA3</b>                    |      |       |                     |    |                  |                          |                  | <b>-1.800,00</b> | <b>-2.100,00</b> | <b>-1.800,47</b> |
| <b>Finanzierungstätigkeit</b> |      |       |                     |    |                  |                          |                  |                  |                  |                  |
| <b>SU 35</b>                  |      |       |                     |    |                  |                          |                  | <b>0,00</b>      | <b>0,00</b>      | <b>0,00</b>      |
| <b>SU 36</b>                  |      |       |                     |    |                  |                          |                  | <b>0,00</b>      | <b>0,00</b>      | <b>0,00</b>      |
| <b>SA4</b>                    |      |       |                     |    |                  |                          |                  | <b>0,00</b>      | <b>0,00</b>      | <b>0,00</b>      |
| <b>SA5</b>                    |      |       |                     |    |                  |                          |                  | <b>-1.800,00</b> | <b>-2.100,00</b> | <b>-1.800,47</b> |
| <b>912</b>                    |      |       |                     |    |                  |                          |                  |                  |                  |                  |
| <b>912000</b>                 |      |       |                     |    |                  |                          |                  |                  |                  |                  |
| <b>Operative Gebarung</b>     |      |       |                     |    |                  |                          |                  |                  |                  |                  |
| <b>SU 21 / 31</b>             |      |       |                     |    | <b>0,00</b>      | <b>0,00</b>              | <b>0,00</b>      | <b>0,00</b>      | <b>0,00</b>      | <b>0,00</b>      |
| <b>SU 22 / 32</b>             |      |       |                     |    | <b>0,00</b>      | <b>0,00</b>              | <b>0,00</b>      | <b>0,00</b>      | <b>0,00</b>      | <b>0,00</b>      |
| <b>SA 0 / SA 1</b>            |      |       |                     |    | <b>0,00</b>      | <b>0,00</b>              | <b>0,00</b>      | <b>0,00</b>      | <b>0,00</b>      | <b>0,00</b>      |
| 1/912000-795001               |      |       |                     |    |                  |                          |                  |                  |                  |                  |
|                               |      |       |                     |    |                  |                          |                  |                  |                  |                  |
| <b>SU 23</b>                  |      |       |                     |    | <b>0,00</b>      | <b>0,00</b>              | <b>-9,32</b>     | <b>0,00</b>      | <b>0,00</b>      | <b>0,00</b>      |
| <b>SA00</b>                   |      |       |                     |    | <b>0,00</b>      | <b>0,00</b>              | <b>-9,32</b>     |                  |                  |                  |
| <b>Investive Gebarung</b>     |      |       |                     |    |                  |                          |                  |                  |                  |                  |
| <b>SU 33</b>                  |      |       |                     |    |                  |                          |                  | <b>0,00</b>      | <b>0,00</b>      | <b>0,00</b>      |
| <b>SU 34</b>                  |      |       |                     |    |                  |                          |                  | <b>0,00</b>      | <b>0,00</b>      | <b>0,00</b>      |
| <b>SA2</b>                    |      |       |                     |    |                  |                          |                  | <b>0,00</b>      | <b>0,00</b>      | <b>0,00</b>      |
| <b>SA3</b>                    |      |       |                     |    |                  |                          |                  | <b>0,00</b>      | <b>0,00</b>      | <b>0,00</b>      |
| <b>Finanzierungstätigkeit</b> |      |       |                     |    |                  |                          |                  |                  |                  |                  |
| <b>SU 35</b>                  |      |       |                     |    |                  |                          |                  | <b>0,00</b>      | <b>0,00</b>      | <b>0,00</b>      |
| <b>SU 36</b>                  |      |       |                     |    |                  |                          |                  | <b>0,00</b>      | <b>0,00</b>      | <b>0,00</b>      |
| <b>SA4</b>                    |      |       |                     |    |                  |                          |                  | <b>0,00</b>      | <b>0,00</b>      | <b>0,00</b>      |
| <b>SA5</b>                    |      |       |                     |    |                  |                          |                  | <b>0,00</b>      | <b>0,00</b>      | <b>0,00</b>      |

|                               |   | MVAG VC QU |      |    | Ergebnisvoranschlag |                   |                   | Finanzierungsvoranschlag |                   |                   |
|-------------------------------|---|------------|------|----|---------------------|-------------------|-------------------|--------------------------|-------------------|-------------------|
|                               |   | EH         | FH   |    | VA 2023             | VA 2022           | RA 2021           | VA 2023                  | VA 2022           | RA 2021           |
| <b>92</b>                     | <b>Öffentliche Abgaben</b>  |            |      |    |                     |                   |                   |                          |                   |                   |
| <b>920</b>                    | <b>Ausschließliche Gemeindeabgaben</b>  |            |      |    |                     |                   |                   |                          |                   |                   |
| <b>920000</b>                 | <b>Ausschließliche Gemeindeabgaben</b>  |            |      |    |                     |                   |                   |                          |                   |                   |
| <b>Operative Gebarung</b>     |   |            |      |    |                     |                   |                   |                          |                   |                   |
| 2/920000+828000               | Rückersätze von Ausgaben GVU  | 2116       | 3116 | 18 |                     |                   | 5.282,94          |                          |                   | 5.282,94          |
| 2/920000+830000               | Grundsteuer A   | 2111       | 3111 | 10 | 26.800,00           | 43.000,00         | 28.454,23         | 26.800,00                | 43.000,00         | 32.504,09         |
| 2/920000+831000               | Grundsteuer B   | 2111       | 3111 | 10 | 118.700,00          | 126.100,00        | 121.015,46        | 118.700,00               | 126.100,00        | 121.735,41        |
| 2/920000+833000               | Kommunalabgabe  | 2111       | 3111 | 10 | 98.100,00           | 96.000,00         | 119.378,77        | 98.100,00                | 96.000,00         | 96.868,40         |
| 2/920000+838000               | Hundeabgabe   | 2111       | 3111 | 10 | 4.800,00            | 5.000,00          | 5.042,10          | 4.800,00                 | 5.000,00          | 5.024,10          |
| 2/920000+841000               | Gebrauchsabgabe   | 2111       | 3111 | 10 | 32.700,00           | 32.700,00         | 34.506,01         | 32.700,00                | 32.700,00         | 34.506,01         |
| 2/920000+849000               | Nebenansprüche, Mahngebühren usw. GVU   | 2111       | 3111 | 10 | 700,00              | 1.100,00          | 792,62            | 700,00                   | 1.100,00          | 1.150,36          |
| 2/920000+849100               | Nebenansprüche, Mahngebühren usw. Gemeinde  | 2111       | 3111 | 10 | 100,00              | 100,00            |                   | 100,00                   | 100,00            |                   |
| 2/920000+850000               | Aufschließungsbeiträge  | 2111       | 3111 | 10 | 100.000,00          | 118.000,00        | 223.176,98        | 100.000,00               | 118.000,00        | 208.010,33        |
| 2/920000+856000               | Verwaltungsabgaben  | 2111       | 3111 | 10 | 19.100,00           | 21.000,00         | 9.455,80          | 19.100,00                | 21.000,00         | 9.636,80          |
| 2/920000+856100               | STA Verwaltungsabgaben  | 2111       | 3111 | 10 | 100,00              | 300,00            | 78,00             | 100,00                   | 300,00            | 78,00             |
| 2/920000+857000               | Kommissionsgebühren   | 2111       | 3111 | 10 | 800,00              | 1.200,00          | 538,20            | 800,00                   | 1.200,00          | 538,20            |
| <b>SU 21 / 31</b>             | <b>Summe Erträge / Einzahlungen operative Gebarung</b>                                |            |      |    | <b>401.900,00</b>   | <b>444.500,00</b> | <b>547.721,11</b> | <b>401.900,00</b>        | <b>444.500,00</b> | <b>515.334,64</b> |
| 1/920000-640000               | Rechtskosten  | 2222       | 3222 | 24 | 100,00              | 1.000,00          | 35,50             | 100,00                   | 1.000,00          | 35,50             |
| 1/920000-752000               | Kosten der Abgabeneinhebung   | 2231       | 3231 | 26 | 26.000,00           | 20.000,00         | 20.875,28         | 26.000,00                | 20.000,00         | 20.914,81         |
| <b>SU 22 / 32</b>             | <b>Summe Aufwendungen / Auszahlungen operative Gebarung</b>                           |            |      |    | <b>26.100,00</b>    | <b>21.000,00</b>  | <b>20.910,78</b>  | <b>26.100,00</b>         | <b>21.000,00</b>  | <b>20.950,31</b>  |
| <b>SA 0 / SA 1</b>            | <b>(0) Nettoergebnis (21 - 22) / (1) Geldfluss operative Gebarung (31 – 32)</b>       |            |      |    | <b>375.800,00</b>   | <b>423.500,00</b> | <b>526.810,33</b> | <b>375.800,00</b>        | <b>423.500,00</b> | <b>494.384,33</b> |
| <b>SU 23</b>                  | <b>Summe Haushaltsrücklagen</b>   |            |      |    | <b>0,00</b>         | <b>0,00</b>       | <b>0,00</b>       | <b>0,00</b>              | <b>0,00</b>       | <b>0,00</b>       |
| <b>SA00</b>                   | <b>Nettoergebnis nach Zuw./Entn. Haushaltsrücklagen (Saldo 0 +/- SU23)</b>            |            |      |    | <b>375.800,00</b>   | <b>423.500,00</b> | <b>526.810,33</b> |                          |                   |                   |
| <b>Investive Gebarung</b>     |   |            |      |    |                     |                   |                   |                          |                   |                   |
| <b>SU 33</b>                  | <b>Summe Einzahlungen investive Gebarung</b>  |            |      |    |                     |                   |                   | <b>0,00</b>              | <b>0,00</b>       | <b>0,00</b>       |
| <b>SU 34</b>                  | <b>Summe Auszahlungen investive Gebarung</b>  |            |      |    |                     |                   |                   | <b>0,00</b>              | <b>0,00</b>       | <b>0,00</b>       |
| <b>SA2</b>                    | <b>Saldo (2) Geldfluss aus der Investiven Gebarung (33 – 34)</b>                      |            |      |    |                     |                   |                   | <b>0,00</b>              | <b>0,00</b>       | <b>0,00</b>       |
| <b>SA3</b>                    | <b>Saldo (3) Nettofinanzierungssaldo (Saldo 1 + Saldo 2)</b>                          |            |      |    |                     |                   |                   | <b>375.800,00</b>        | <b>423.500,00</b> | <b>494.384,33</b> |
| <b>Finanzierungstätigkeit</b> |   |            |      |    |                     |                   |                   |                          |                   |                   |
| <b>SU 35</b>                  | <b>Summe Einzahlungen aus der Finanzierungstätigkeit</b>                              |            |      |    |                     |                   |                   | <b>0,00</b>              | <b>0,00</b>       | <b>0,00</b>       |
| <b>SU 36</b>                  | <b>Summe Auszahlungen aus der Finanzierungstätigkeit</b>                              |            |      |    |                     |                   |                   | <b>0,00</b>              | <b>0,00</b>       | <b>0,00</b>       |
| <b>SA4</b>                    | <b>Saldo (4) Geldfluss aus der Finanzierungstätigkeit (35 – 36)</b>                   |            |      |    |                     |                   |                   | <b>0,00</b>              | <b>0,00</b>       | <b>0,00</b>       |
| <b>SA5</b>                    | <b>Saldo (5) Geldfluss aus der voranschlagswirksamen Gebarung (Saldo 3 + Saldo 4)</b> |            |      |    |                     |                   |                   | <b>375.800,00</b>        | <b>423.500,00</b> | <b>494.384,33</b> |



|                               |   | MVAG VC QU |      |    | Ergebnisvoranschlag |                     |                     | Finanzierungsvoranschlag |                     |                     |
|-------------------------------|---|------------|------|----|---------------------|---------------------|---------------------|--------------------------|---------------------|---------------------|
|                               |   | EH         | FH   |    | VA 2023             | VA 2022             | RA 2021             | VA 2023                  | VA 2022             | RA 2021             |
| <b>921</b>                    | <b>Zwischen Ländern und Gemeinden geteilte Abgaben</b>                                |            |      |    |                     |                     |                     |                          |                     |                     |
| <b>921000</b>                 | <b>Zwischen Ländern und Gemeinden geteilte Abgaben</b>                                |            |      |    |                     |                     |                     |                          |                     |                     |
| <b>Operative Gebarung</b>     |   |            |      |    |                     |                     |                     |                          |                     |                     |
| 2/921000+834000               | Nächtigungstaxe (35%)<br>Interessentenbeitrag (95%)                                   | 2111       | 3111 | 10 | 500,00              | 500,00              | 170,31              | 500,00                   | 500,00              | 225,25              |
| 2/921000+861000               | Transfers von Ländern, Vergütung  | 2121       | 3121 | 15 | 5.000,00            | 5.500,00            | 6.259,30            | 5.000,00                 | 5.500,00            | 6.259,30            |
| <b>SU 21 / 31</b>             | <b>Summe Erträge / Einzahlungen operative Gebarung</b>                                |            |      |    | <b>5.500,00</b>     | <b>6.000,00</b>     | <b>6.429,61</b>     | <b>5.500,00</b>          | <b>6.000,00</b>     | <b>6.484,55</b>     |
| <b>SU 22 / 32</b>             | <b>Summe Aufwendungen / Auszahlungen operative Gebarung</b>                           |            |      |    | <b>0,00</b>         | <b>0,00</b>         | <b>0,00</b>         | <b>0,00</b>              | <b>0,00</b>         | <b>0,00</b>         |
| <b>SA 0 / SA 1</b>            | <b>(0) Nettoergebnis (21 - 22) / (1) Geldfluss operative Gebarung (31 - 32)</b>       |            |      |    | <b>5.500,00</b>     | <b>6.000,00</b>     | <b>6.429,61</b>     | <b>5.500,00</b>          | <b>6.000,00</b>     | <b>6.484,55</b>     |
| <b>SU 23</b>                  | <b>Summe Haushaltsrücklagen</b>   |            |      |    | <b>0,00</b>         | <b>0,00</b>         | <b>0,00</b>         | <b>0,00</b>              | <b>0,00</b>         | <b>0,00</b>         |
| <b>SA00</b>                   | <b>Nettoergebnis nach Zuw./Entn. Haushaltsrücklagen (Saldo 0 +/- SU23)</b>            |            |      |    | <b>5.500,00</b>     | <b>6.000,00</b>     | <b>6.429,61</b>     |                          |                     |                     |
| <b>Investive Gebarung</b>     |   |            |      |    |                     |                     |                     |                          |                     |                     |
| <b>SU 33</b>                  | <b>Summe Einzahlungen investive Gebarung</b>  |            |      |    |                     |                     |                     | <b>0,00</b>              | <b>0,00</b>         | <b>0,00</b>         |
| <b>SU 34</b>                  | <b>Summe Auszahlungen investive Gebarung</b>  |            |      |    |                     |                     |                     | <b>0,00</b>              | <b>0,00</b>         | <b>0,00</b>         |
| <b>SA2</b>                    | <b>Saldo (2) Geldfluss aus der Investiven Gebarung (33 - 34)</b>                      |            |      |    |                     |                     |                     | <b>0,00</b>              | <b>0,00</b>         | <b>0,00</b>         |
| <b>SA3</b>                    | <b>Saldo (3) Nettofinanzierungssaldo (Saldo 1 + Saldo 2)</b>                          |            |      |    |                     |                     |                     | <b>5.500,00</b>          | <b>6.000,00</b>     | <b>6.484,55</b>     |
| <b>Finanzierungstätigkeit</b> |   |            |      |    |                     |                     |                     |                          |                     |                     |
| <b>SU 35</b>                  | <b>Summe Einzahlungen aus der Finanzierungstätigkeit</b>                              |            |      |    |                     |                     |                     | <b>0,00</b>              | <b>0,00</b>         | <b>0,00</b>         |
| <b>SU 36</b>                  | <b>Summe Auszahlungen aus der Finanzierungstätigkeit</b>                              |            |      |    |                     |                     |                     | <b>0,00</b>              | <b>0,00</b>         | <b>0,00</b>         |
| <b>SA4</b>                    | <b>Saldo (4) Geldfluss aus der Finanzierungstätigkeit (35 - 36)</b>                   |            |      |    |                     |                     |                     | <b>0,00</b>              | <b>0,00</b>         | <b>0,00</b>         |
| <b>SA5</b>                    | <b>Saldo (5) Geldfluss aus der voranschlagswirksamen Gebarung (Saldo 3 + Saldo 4)</b> |            |      |    |                     |                     |                     | <b>5.500,00</b>          | <b>6.000,00</b>     | <b>6.484,55</b>     |
| <b>925</b>                    | <b>Ertragsanteile an gemeinschaftlichen Bundesabgaben</b>                             |            |      |    |                     |                     |                     |                          |                     |                     |
| <b>925000</b>                 | <b>Ertragsanteile an gemeinschaftl. Bundesabgaben</b>                                 |            |      |    |                     |                     |                     |                          |                     |                     |
| <b>Operative Gebarung</b>     |   |            |      |    |                     |                     |                     |                          |                     |                     |
| 2/925000+859000               | Abgabenertragsanteile   | 2112       | 3112 | 11 | 2.465.000,00        | 2.191.000,00        |                     | 2.465.000,00             | 2.191.000,00        |                     |
| 2/925000+859400               | Abgabenertragsanteile n. d. abgestuften<br>Bevölkerungsschlüssel                      | 2112       | 3112 | 11 |                     |                     | 2.167.462,27        |                          |                     | 2.167.462,27        |
| <b>SU 21 / 31</b>             | <b>Summe Erträge / Einzahlungen operative Gebarung</b>                                |            |      |    | <b>2.465.000,00</b> | <b>2.191.000,00</b> | <b>2.167.462,27</b> | <b>2.465.000,00</b>      | <b>2.191.000,00</b> | <b>2.167.462,27</b> |
| <b>SU 22 / 32</b>             | <b>Summe Aufwendungen / Auszahlungen operative Gebarung</b>                           |            |      |    | <b>0,00</b>         | <b>0,00</b>         | <b>0,00</b>         | <b>0,00</b>              | <b>0,00</b>         | <b>0,00</b>         |
| <b>SA 0 / SA 1</b>            | <b>(0) Nettoergebnis (21 - 22) / (1) Geldfluss operative Gebarung (31 - 32)</b>       |            |      |    | <b>2.465.000,00</b> | <b>2.191.000,00</b> | <b>2.167.462,27</b> | <b>2.465.000,00</b>      | <b>2.191.000,00</b> | <b>2.167.462,27</b> |
| <b>SU 23</b>                  | <b>Summe Haushaltsrücklagen</b>   |            |      |    | <b>0,00</b>         | <b>0,00</b>         | <b>0,00</b>         | <b>0,00</b>              | <b>0,00</b>         | <b>0,00</b>         |
| <b>SA00</b>                   | <b>Nettoergebnis nach Zuw./Entn. Haushaltsrücklagen (Saldo 0 +/- SU23)</b>            |            |      |    | <b>2.465.000,00</b> | <b>2.191.000,00</b> | <b>2.167.462,27</b> |                          |                     |                     |
| <b>Investive Gebarung</b>     |   |            |      |    |                     |                     |                     |                          |                     |                     |
| <b>SU 33</b>                  | <b>Summe Einzahlungen investive Gebarung</b>  |            |      |    |                     |                     |                     | <b>0,00</b>              | <b>0,00</b>         | <b>0,00</b>         |
| <b>SU 34</b>                  | <b>Summe Auszahlungen investive Gebarung</b>  |            |      |    |                     |                     |                     | <b>0,00</b>              | <b>0,00</b>         | <b>0,00</b>         |
| <b>SA2</b>                    | <b>Saldo (2) Geldfluss aus der Investiven Gebarung (33 - 34)</b>                      |            |      |    |                     |                     |                     | <b>0,00</b>              | <b>0,00</b>         | <b>0,00</b>         |
| <b>SA3</b>                    | <b>Saldo (3) Nettofinanzierungssaldo (Saldo 1 + Saldo 2)</b>                          |            |      |    |                     |                     |                     | <b>2.465.000,00</b>      | <b>2.191.000,00</b> | <b>2.167.462,27</b> |

|  | MVAG   | VC   | QU   | Ergebnisvoranschlag |            |            | Finanzierungsvoranschlag |              |              |              |
|--|--|------|------|---------------------|------------|------------|--------------------------|--------------|--------------|--------------|
|  |  |      |      | EH                  | FH         | VA 2023    | VA 2022                  | RA 2021      | VA 2023      | VA 2022      |
| <b>Finanzierungstätigkeit</b>                          |  |      |      |                     |            |            |                          |              |              |              |
| SU 35  |  |      |      |                     |            |            |                          | 0,00         | 0,00         | 0,00         |
| SU 36  |  |      |      |                     |            |            |                          | 0,00         | 0,00         | 0,00         |
| SA4  |  |      |      |                     |            |            |                          | 0,00         | 0,00         | 0,00         |
| SA5  |  |      |      |                     |            |            |                          | 2.465.000,00 | 2.191.000,00 | 2.167.462,27 |
| <b>94 Finanzaufweisungen und Zuschüsse</b>             |  |      |      |                     |            |            |                          |              |              |              |
| <b>940 Bedarfsaufweisungen</b>                         |  |      |      |                     |            |            |                          |              |              |              |
| <b>940000 Bedarfsaufweisungen</b>                      |  |      |      |                     |            |            |                          |              |              |              |
| <b>Operative Gebarung</b>                              |  |      |      |                     |            |            |                          |              |              |              |
| 2/940000+861000  | BZ 1 NÖLR  | 2121 | 3121 | 15                  | 290.000,00 | 288.200,00 | 284.648,01               | 290.000,00   | 288.200,00   | 284.648,01   |
| 2/940000+871100  | Kapitaltransfers aus Gemeinde-Bedarfsaufweisungsmitteln                        | 2121 | 3121 | 33                  |            |            | 90.000,00                |              |              | 90.000,00    |
| SU 21 / 31   | Summe Erträge / Einzahlungen operative Gebarung                                |      |      |                     | 290.000,00 | 288.200,00 | 374.648,01               | 290.000,00   | 288.200,00   | 374.648,01   |
| SU 22 / 32   | Summe Aufwendungen / Auszahlungen operative Gebarung                           |      |      |                     | 0,00       | 0,00       | 0,00                     | 0,00         | 0,00         | 0,00         |
| SA 0 / SA 1  | (0) Nettoergebnis (21 - 22) / (1) Geldfluss operative Gebarung (31 - 32)       |      |      |                     | 290.000,00 | 288.200,00 | 374.648,01               | 290.000,00   | 288.200,00   | 374.648,01   |
| SU 23  | Summe Haushaltsrücklagen   |      |      |                     | 0,00       | 0,00       | 0,00                     | 0,00         | 0,00         | 0,00         |
| SA00   | Nettoergebnis nach Zuw./Entn. Haushaltsrücklagen (Saldo 0 +/- SU23)            |      |      |                     | 290.000,00 | 288.200,00 | 374.648,01               |              |              |              |
| <b>Investive Gebarung</b>                              |  |      |      |                     |            |            |                          |              |              |              |
| SU 33  | Summe Einzahlungen investive Gebarung  |      |      |                     |            |            |                          | 0,00         | 0,00         | 0,00         |
| SU 34  | Summe Auszahlungen investive Gebarung  |      |      |                     |            |            |                          | 0,00         | 0,00         | 0,00         |
| SA2  | Saldo (2) Geldfluss aus der Investiven Gebarung (33 - 34)                      |      |      |                     |            |            |                          | 0,00         | 0,00         | 0,00         |
| SA3  | Saldo (3) Nettofinanzierungssaldo (Saldo 1 + Saldo 2)                          |      |      |                     |            |            |                          | 290.000,00   | 288.200,00   | 374.648,01   |
| <b>Finanzierungstätigkeit</b>                          |  |      |      |                     |            |            |                          |              |              |              |
| SU 35  | Summe Einzahlungen aus der Finanzierungstätigkeit                              |      |      |                     |            |            |                          | 0,00         | 0,00         | 0,00         |
| SU 36  | Summe Auszahlungen aus der Finanzierungstätigkeit                              |      |      |                     |            |            |                          | 0,00         | 0,00         | 0,00         |
| SA4  | Saldo (4) Geldfluss aus der Finanzierungstätigkeit (35 - 36)                   |      |      |                     |            |            |                          | 0,00         | 0,00         | 0,00         |
| SA5  | Saldo (5) Geldfluss aus der voranschlagswirksamen Gebarung (Saldo 3 + Saldo 4) |      |      |                     |            |            |                          | 290.000,00   | 288.200,00   | 374.648,01   |
| <b>941 Sonstige Finanzaufweisungen nach dem FAG</b>    |  |      |      |                     |            |            |                          |              |              |              |
| <b>941000 Sonstige Finanzaufweisungen nach dem FAG</b> |  |      |      |                     |            |            |                          |              |              |              |
| <b>Operative Gebarung</b>                              |  |      |      |                     |            |            |                          |              |              |              |
| 2/941000+860000  | gemäß § 24 FAG Abs. 1 + 2  | 2121 | 3121 | 15                  | 99.700,00  | 98.700,00  | 187.309,31               | 99.700,00    | 98.700,00    | 187.309,31   |
| SU 21 / 31   | Summe Erträge / Einzahlungen operative Gebarung                                |      |      |                     | 99.700,00  | 98.700,00  | 187.309,31               | 99.700,00    | 98.700,00    | 187.309,31   |
| SU 22 / 32   | Summe Aufwendungen / Auszahlungen operative Gebarung                           |      |      |                     | 0,00       | 0,00       | 0,00                     | 0,00         | 0,00         | 0,00         |
| SA 0 / SA 1  | (0) Nettoergebnis (21 - 22) / (1) Geldfluss operative Gebarung (31 - 32)       |      |      |                     | 99.700,00  | 98.700,00  | 187.309,31               | 99.700,00    | 98.700,00    | 187.309,31   |
| SU 23  | Summe Haushaltsrücklagen   |      |      |                     | 0,00       | 0,00       | 0,00                     | 0,00         | 0,00         | 0,00         |

|                               |   | MVAG VC QU  |             | Ergebnisvoranschlag |                  |                   | Finanzierungsvoranschlag |                  |                   |
|-------------------------------|---|-------------|-------------|---------------------|------------------|-------------------|--------------------------|------------------|-------------------|
|                               |   | EH          | FH          | VA 2023             | VA 2022          | RA 2021           | VA 2023                  | VA 2022          | RA 2021           |
| <b>SA00</b>                   | <b>Nettoergebnis nach Zuw./Entn. Haushaltsrücklagen (Saldo 0 +/- SU23)</b>            |             |             | <b>99.700,00</b>    | <b>98.700,00</b> | <b>187.309,31</b> |                          |                  |                   |
| <b>Investive Gebarung</b>     |   |             |             |                     |                  |                   |                          |                  |                   |
| <b>SU 33</b>                  | <b>Summe Einzahlungen investive Gebarung</b>  |             |             |                     |                  |                   | <b>0,00</b>              | <b>0,00</b>      | <b>0,00</b>       |
| <b>SU 34</b>                  | <b>Summe Auszahlungen investive Gebarung</b>  |             |             |                     |                  |                   | <b>0,00</b>              | <b>0,00</b>      | <b>0,00</b>       |
| <b>SA2</b>                    | <b>Saldo (2) Geldfluss aus der Investiven Gebarung (33 – 34)</b>                      |             |             |                     |                  |                   | <b>0,00</b>              | <b>0,00</b>      | <b>0,00</b>       |
| <b>SA3</b>                    | <b>Saldo (3) Nettofinanzierungssaldo (Saldo 1 + Saldo 2)</b>                          |             |             |                     |                  |                   | <b>99.700,00</b>         | <b>98.700,00</b> | <b>187.309,31</b> |
| <b>Finanzierungstätigkeit</b> |   |             |             |                     |                  |                   |                          |                  |                   |
| <b>SU 35</b>                  | <b>Summe Einzahlungen aus der Finanzierungstätigkeit</b>                              |             |             |                     |                  |                   | <b>0,00</b>              | <b>0,00</b>      | <b>0,00</b>       |
| <b>SU 36</b>                  | <b>Summe Auszahlungen aus der Finanzierungstätigkeit</b>                              |             |             |                     |                  |                   | <b>0,00</b>              | <b>0,00</b>      | <b>0,00</b>       |
| <b>SA4</b>                    | <b>Saldo (4) Geldfluss aus der Finanzierungstätigkeit (35 – 36)</b>                   |             |             |                     |                  |                   | <b>0,00</b>              | <b>0,00</b>      | <b>0,00</b>       |
| <b>SA5</b>                    | <b>Saldo (5) Geldfluss aus der voranschlagswirksamen Gebarung (Saldo 3 + Saldo 4)</b> |             |             |                     |                  |                   | <b>99.700,00</b>         | <b>98.700,00</b> | <b>187.309,31</b> |
| <b>947</b>                    | <b>Sonstige Zuschüsse der Länder</b>  |             |             |                     |                  |                   |                          |                  |                   |
| <b>947000</b>                 | <b>Sonstige Zuschüsse des Landes</b>  |             |             |                     |                  |                   |                          |                  |                   |
| <b>Operative Gebarung</b>     |   |             |             |                     |                  |                   |                          |                  |                   |
| <b>2/947000+861000</b>        | <b>Transfers von Ländern, Landesfonds und Landeskammern</b>                           | <b>2121</b> | <b>3121</b> | <b>15</b>           |                  |                   |                          |                  | <b>27.680,22</b>  |
| <b>SU 21 / 31</b>             | <b>Summe Erträge / Einzahlungen operative Gebarung</b>                                |             |             |                     |                  |                   | <b>0,00</b>              | <b>0,00</b>      | <b>27.680,22</b>  |
| <b>SU 22 / 32</b>             | <b>Summe Aufwendungen / Auszahlungen operative Gebarung</b>                           |             |             |                     |                  |                   | <b>0,00</b>              | <b>0,00</b>      | <b>0,00</b>       |
| <b>SA 0 / SA 1</b>            | <b>(0) Nettoergebnis (21 - 22) / (1) Geldfluss operative Gebarung (31 – 32)</b>       |             |             |                     |                  |                   | <b>0,00</b>              | <b>0,00</b>      | <b>27.680,22</b>  |
| <b>SU 23</b>                  | <b>Summe Haushaltsrücklagen</b>   |             |             |                     |                  |                   | <b>0,00</b>              | <b>0,00</b>      | <b>0,00</b>       |
| <b>SA00</b>                   | <b>Nettoergebnis nach Zuw./Entn. Haushaltsrücklagen (Saldo 0 +/- SU23)</b>            |             |             |                     |                  |                   | <b>0,00</b>              | <b>0,00</b>      | <b>27.680,22</b>  |
| <b>Investive Gebarung</b>     |   |             |             |                     |                  |                   |                          |                  |                   |
| <b>SU 33</b>                  | <b>Summe Einzahlungen investive Gebarung</b>  |             |             |                     |                  |                   | <b>0,00</b>              | <b>0,00</b>      | <b>0,00</b>       |
| <b>SU 34</b>                  | <b>Summe Auszahlungen investive Gebarung</b>  |             |             |                     |                  |                   | <b>0,00</b>              | <b>0,00</b>      | <b>0,00</b>       |
| <b>SA2</b>                    | <b>Saldo (2) Geldfluss aus der Investiven Gebarung (33 – 34)</b>                      |             |             |                     |                  |                   | <b>0,00</b>              | <b>0,00</b>      | <b>0,00</b>       |
| <b>SA3</b>                    | <b>Saldo (3) Nettofinanzierungssaldo (Saldo 1 + Saldo 2)</b>                          |             |             |                     |                  |                   | <b>0,00</b>              | <b>0,00</b>      | <b>27.680,22</b>  |
| <b>Finanzierungstätigkeit</b> |   |             |             |                     |                  |                   |                          |                  |                   |
| <b>SU 35</b>                  | <b>Summe Einzahlungen aus der Finanzierungstätigkeit</b>                              |             |             |                     |                  |                   | <b>0,00</b>              | <b>0,00</b>      | <b>0,00</b>       |
| <b>SU 36</b>                  | <b>Summe Auszahlungen aus der Finanzierungstätigkeit</b>                              |             |             |                     |                  |                   | <b>0,00</b>              | <b>0,00</b>      | <b>0,00</b>       |
| <b>SA4</b>                    | <b>Saldo (4) Geldfluss aus der Finanzierungstätigkeit (35 – 36)</b>                   |             |             |                     |                  |                   | <b>0,00</b>              | <b>0,00</b>      | <b>0,00</b>       |
| <b>SA5</b>                    | <b>Saldo (5) Geldfluss aus der voranschlagswirksamen Gebarung (Saldo 3 + Saldo 4)</b> |             |             |                     |                  |                   | <b>0,00</b>              | <b>0,00</b>      | <b>27.680,22</b>  |

|                               |  | MVAG VC QU |      |    | Ergebnisvoranschlag |                  |                 | Finanzierungsvoranschlag |                  |                 |
|-------------------------------|--|------------|------|----|---------------------|------------------|-----------------|--------------------------|------------------|-----------------|
|                               |  | EH         | FH   |    | VA 2023             | VA 2022          | RA 2021         | VA 2023                  | VA 2022          | RA 2021         |
| <b>99</b>                     | <b>Jahresergebnis, Übergabe und Übernahme des Jahresergebnisses, Abwicklung der Vorjahre</b> |            |      |    |                     |                  |                 |                          |                  |                 |
| <b>991</b>                    | <b>Rückersätze, nicht absetzbare Einnahmen und Ausgaben (sow</b>                             |            |      |    |                     |                  |                 |                          |                  |                 |
| <b>991000</b>                 | <b>Rückersätze</b>   |            |      |    |                     |                  |                 |                          |                  |                 |
| <b>Operative Gebarung</b>     |  |            |      |    |                     |                  |                 |                          |                  |                 |
| 2/991000+828000               | Rückersätze, Berichtigungen  | 2116       | 3116 | 18 | 9.500,00            | 15.000,00        | 1.294,34        | 9.500,00                 | 15.000,00        | 1.294,34        |
| <b>SU 21 / 31</b>             | <b>Summe Erträge / Einzahlungen operative Gebarung</b>                                       |            |      |    | <b>9.500,00</b>     | <b>15.000,00</b> | <b>1.294,34</b> | <b>9.500,00</b>          | <b>15.000,00</b> | <b>1.294,34</b> |
| 1/991000-722000               | Berichtigung   | 2225       | 3225 | 24 | 5.000,00            | 5.000,00         |                 | 5.000,00                 | 5.000,00         |                 |
| <b>SU 22 / 32</b>             | <b>Summe Aufwendungen / Auszahlungen operative Gebarung</b>                                  |            |      |    | <b>5.000,00</b>     | <b>5.000,00</b>  | <b>0,00</b>     | <b>5.000,00</b>          | <b>5.000,00</b>  | <b>0,00</b>     |
| <b>SA 0 / SA 1</b>            | <b>(0) Nettoergebnis (21 - 22) / (1) Geldfluss operative Gebarung (31 - 32)</b>              |            |      |    | <b>4.500,00</b>     | <b>10.000,00</b> | <b>1.294,34</b> | <b>4.500,00</b>          | <b>10.000,00</b> | <b>1.294,34</b> |
| <b>SU 23</b>                  | <b>Summe Haushaltsrücklagen</b>  |            |      |    | <b>0,00</b>         | <b>0,00</b>      | <b>0,00</b>     | <b>0,00</b>              | <b>0,00</b>      | <b>0,00</b>     |
| <b>SA00</b>                   | <b>Nettoergebnis nach Zuw./Entn. Haushaltsrücklagen (Saldo 0 +/- SU23)</b>                   |            |      |    | <b>4.500,00</b>     | <b>10.000,00</b> | <b>1.294,34</b> |                          |                  |                 |
| <b>Investive Gebarung</b>     |  |            |      |    |                     |                  |                 |                          |                  |                 |
| <b>SU 33</b>                  | <b>Summe Einzahlungen investive Gebarung</b>   |            |      |    |                     |                  |                 | <b>0,00</b>              | <b>0,00</b>      | <b>0,00</b>     |
| <b>SU 34</b>                  | <b>Summe Auszahlungen investive Gebarung</b>   |            |      |    |                     |                  |                 | <b>0,00</b>              | <b>0,00</b>      | <b>0,00</b>     |
| <b>SA2</b>                    | <b>Saldo (2) Geldfluss aus der Investiven Gebarung (33 - 34)</b>                             |            |      |    |                     |                  |                 | <b>0,00</b>              | <b>0,00</b>      | <b>0,00</b>     |
| <b>SA3</b>                    | <b>Saldo (3) Nettofinanzierungssaldo (Saldo 1 + Saldo 2)</b>                                 |            |      |    |                     |                  |                 | <b>4.500,00</b>          | <b>10.000,00</b> | <b>1.294,34</b> |
| <b>Finanzierungstätigkeit</b> |  |            |      |    |                     |                  |                 |                          |                  |                 |
| <b>SU 35</b>                  | <b>Summe Einzahlungen aus der Finanzierungstätigkeit</b>                                     |            |      |    |                     |                  |                 | <b>0,00</b>              | <b>0,00</b>      | <b>0,00</b>     |
| <b>SU 36</b>                  | <b>Summe Auszahlungen aus der Finanzierungstätigkeit</b>                                     |            |      |    |                     |                  |                 | <b>0,00</b>              | <b>0,00</b>      | <b>0,00</b>     |
| <b>SA4</b>                    | <b>Saldo (4) Geldfluss aus der Finanzierungstätigkeit (35 - 36)</b>                          |            |      |    |                     |                  |                 | <b>0,00</b>              | <b>0,00</b>      | <b>0,00</b>     |
| <b>SA5</b>                    | <b>Saldo (5) Geldfluss aus der voranschlagswirksamen Gebarung (Saldo 3 + Saldo 4)</b>        |            |      |    |                     |                  |                 | <b>4.500,00</b>          | <b>10.000,00</b> | <b>1.294,34</b> |
| <b>992</b>                    | <b>Abgänge an Kassenausgaberesten und Ausfälle an Kasseneinn</b>                             |            |      |    |                     |                  |                 |                          |                  |                 |
| <b>992000</b>                 | <b>Kassenausgabereste u. Ausfälle</b>  |            |      |    |                     |                  |                 |                          |                  |                 |
| <b>Operative Gebarung</b>     |  |            |      |    |                     |                  |                 |                          |                  |                 |
| <b>SU 21 / 31</b>             | <b>Summe Erträge / Einzahlungen operative Gebarung</b>                                       |            |      |    | <b>0,00</b>         | <b>0,00</b>      | <b>0,00</b>     | <b>0,00</b>              | <b>0,00</b>      | <b>0,00</b>     |
| 1/992000-691000               | Abschreibung uneinbringlicher Forderungen  | 2225       | 3225 | 24 | 1.000,00            | 1.000,00         |                 | 1.000,00                 | 1.000,00         |                 |
| <b>SU 22 / 32</b>             | <b>Summe Aufwendungen / Auszahlungen operative Gebarung</b>                                  |            |      |    | <b>1.000,00</b>     | <b>1.000,00</b>  | <b>0,00</b>     | <b>1.000,00</b>          | <b>1.000,00</b>  | <b>0,00</b>     |
| <b>SA 0 / SA 1</b>            | <b>(0) Nettoergebnis (21 - 22) / (1) Geldfluss operative Gebarung (31 - 32)</b>              |            |      |    | <b>-1.000,00</b>    | <b>-1.000,00</b> | <b>0,00</b>     | <b>-1.000,00</b>         | <b>-1.000,00</b> | <b>0,00</b>     |
| <b>SU 23</b>                  | <b>Summe Haushaltsrücklagen</b>  |            |      |    | <b>0,00</b>         | <b>0,00</b>      | <b>0,00</b>     | <b>0,00</b>              | <b>0,00</b>      | <b>0,00</b>     |
| <b>SA00</b>                   | <b>Nettoergebnis nach Zuw./Entn. Haushaltsrücklagen (Saldo 0 +/- SU23)</b>                   |            |      |    | <b>-1.000,00</b>    | <b>-1.000,00</b> | <b>0,00</b>     |                          |                  |                 |
| <b>Investive Gebarung</b>     |  |            |      |    |                     |                  |                 |                          |                  |                 |
| <b>SU 33</b>                  | <b>Summe Einzahlungen investive Gebarung</b>   |            |      |    |                     |                  |                 | <b>0,00</b>              | <b>0,00</b>      | <b>0,00</b>     |
| <b>SU 34</b>                  | <b>Summe Auszahlungen investive Gebarung</b>   |            |      |    |                     |                  |                 | <b>0,00</b>              | <b>0,00</b>      | <b>0,00</b>     |
| <b>SA2</b>                    | <b>Saldo (2) Geldfluss aus der Investiven Gebarung (33 - 34)</b>                             |            |      |    |                     |                  |                 | <b>0,00</b>              | <b>0,00</b>      | <b>0,00</b>     |
| <b>SA3</b>                    | <b>Saldo (3) Nettofinanzierungssaldo (Saldo 1 + Saldo 2)</b>                                 |            |      |    |                     |                  |                 | <b>-1.000,00</b>         | <b>-1.000,00</b> | <b>0,00</b>     |

|                               | MVAG |    | VC QU  | Ergebnisvoranschlag |         |         | Finanzierungsvoranschlag |           |         |
|-------------------------------|------|----|--|---------------------|---------|---------|--------------------------|-----------|---------|
|                               | EH   | FH |  | VA 2023             | VA 2022 | RA 2021 | VA 2023                  | VA 2022   | RA 2021 |
| <b>Finanzierungstätigkeit</b> |      |    |  |                     |         |         |                          |           |         |
| SU 35                         |      |    | Summe Einzahlungen aus der Finanzierungstätigkeit                              |                     |         |         | 0,00                     | 0,00      | 0,00    |
| SU 36                         |      |    | Summe Auszahlungen aus der Finanzierungstätigkeit                              |                     |         |         | 0,00                     | 0,00      | 0,00    |
| SA4                           |      |    | Saldo (4) Geldfluss aus der Finanzierungstätigkeit (35 – 36)                   |                     |         |         | 0,00                     | 0,00      | 0,00    |
| SA5                           |      |    | Saldo (5) Geldfluss aus der voranschlagswirksamen Gebarung (Saldo 3 + Saldo 4) |                     |         |         | -1.000,00                | -1.000,00 | 0,00    |

## Voranschlag 2023

Marktgemeinde Dunkelsteinerwald

## Haushaltspotential (aufbauend auf der Ergebnisrechnung)

| MVAG                              | Mittelverwendungs- und -aufbringungsgruppen  | Mittelaufbringung   | Mittelverwendung     | Saldo               |
|-----------------------------------|--|---------------------|----------------------|---------------------|
| 211                               | Erträge aus der operativen Verwaltungstätigkeit  | 4 431 200,00        |                      |                     |
| 212                               | Erträge aus Transfers  | 1 052 300,00        |                      |                     |
| 213                               | Finanzerträge  | 100,00              |                      |                     |
| Summe Erträge (SU 21)             |  | <b>5 483 600,00</b> |                      |                     |
| 2117                              | Nicht finanzierungswirksame operative Erträge<br>(Auflösung von Rückstellungen und Aktivierte Eigenleistungen)                             |                     |                      |                     |
| 2127                              | Nicht finanzierungswirksamer Transferertrag<br>(Auflösung von Investitionszuschüssen)  | -247 600,00         |                      |                     |
| 2136                              | Sonstige nicht finanzierungswirksame Finanzerträge<br>(Auflösung von RS Bewertung von Beteiligungen und aktiven Finanzinstrumenten)        |                     |                      |                     |
| Nicht finanzwirksame Erträge      |  | <b>-247 600,00</b>  |                      |                     |
| Finanzwirksame Erträge            |  | <b>5 236 000,00</b> |                      |                     |
| 221                               | Personalaufwand  |                     | 789 500,00           |                     |
| 222                               | Sachaufwand (ohne Transferaufwand)   |                     | 4 248 800,00         |                     |
| 223                               | Transferaufwand (laufende Transfers und Kapitaltransfers)  |                     | 1 536 200,00         |                     |
| 224                               | Finanzaufwand  |                     | 38 000,00            |                     |
| Summe Aufwendungen (SU 22)        |  |                     | <b>6 612 500,00</b>  |                     |
| 2214                              | Nicht finanzierungswirksamer Personalaufwand<br>(Dotierung RS für Abfertigungen, Jubiläum u. nicht konsumierte Urlaube)                    |                     | -4 700,00            |                     |
| 2226                              | Nicht finanzierungswirksamer Sachaufwand<br>(inkl. Abschreibungen, Dotierung von RS Prozess, ausstehende Rechnungen)                       |                     | -2 409 200,00        |                     |
| 2237                              | Nicht finanzierungswirksamer Transferaufwand<br>(Dotierungen von RS f. Pensionen)  |                     |                      |                     |
| 2245                              | Nicht finanzierungswirksamer Finanzaufwand<br>(Wertberichtigungen zu Finanzinstrumenten, Aufwendungen aus der Bewertung von Beteiligungen) |                     |                      |                     |
| Nicht finanzwirksame Aufwendungen |  |                     | <b>-2 413 900,00</b> |                     |
| Finanzwirksame Aufwendungen       |  |                     | <b>4 198 600,00</b>  |                     |
| Finanzwirksames Ergebnis          |  | <b>5 236 000,00</b> | <b>4 198 600,00</b>  | <b>1 037 400,00</b> |

**Voranschlag 2023**

Marktgemeinde Dunkelsteinerwald

**Haushaltspotential (aufbauend auf der Ergebnisrechnung)**

| <b>MVAG</b>                                 | <b>Mittelverwendungs- und -aufbringungsgruppen</b>   | <b>Mittelaufbringung</b> | <b>Mittelverwendung</b> | <b>Saldo</b>      |
|---|--|--------------------------|-------------------------|-------------------|
| 332   | Einzahlungen aus der Rückzahlung von Darlehen sowie gewährten Vorschüssen<br>(ohne 3325 mit Projektcode - Anzahlungen)   |                          |                         |                   |
| 1141  | Vorräte ( - Veränderung)   |                          |                         |                   |
| 1142  | Gegebene Anzahlungen auf Vorräte ( - Veränderung)  |                          |                         |                   |
| 1540  | Passive Rechnungsabgrenzung<br>Einzahlungen der Kontengruppe 000-089, die keinem Projekt mit Projektcode 1 zugeordnet sind<br>Einzahlungen der Kontengruppe 30, die keinem Projekt mit Projektcode 1 zugeordnet sind<br>- Erträge der Kontogruppe 80 mit Projektcode 1 | 88 300,00                |                         |                   |
| 2301  | Entnahmen von Rücklagen endfälliger Darlehen (Kontengruppe 893)  |                          |                         |                   |
| Jährliche wiederkehrende Einzahlungen       |  | <b>88 300,00</b>         |                         |                   |
| 36  | Auszahlungen aus der Finanzierungstätigkeit (ohne Projektcode 1)   |                          | 440 400,00              |                   |
| 2401  | Zuweisung an Rücklagen endfälliger Darlehen (Kontengruppe 793)   |                          |                         |                   |
| 342   | Auszahlungen von gewährten Darlehen sowie gewährten Vorschüssen<br>(ohne 3425 mit Projektcode - Anzahlungen)   |                          |                         |                   |
| 1141  | Vorräte ( + Veränderung)   |                          |                         |                   |
| 1142  | Gegebene Anzahlungen auf Vorräte ( + Veränderung)  |                          |                         |                   |
| 1170  | Aktive Rechnungsabgrenzung<br>Auszahlungen (Investitionen) der Kontengruppe 000-083, die keinem Projekt mit Projektcode 1 zugeordnet sind  |                          | 57 500,00               |                   |
| Jährliche wiederkehrende Auszahlungen       |  |                          | <b>497 900,00</b>       |                   |
|   | Kontengruppe 871, KT der Ergebnisrechnung, mit Projektcode (BZ)  | -303 000,00              |                         |                   |
| Summe Kapitaltransfers der Ergebnisrechnung |  | <b>-303 000,00</b>       |                         |                   |
| Jährliches Haushaltspotential               |  | <b>5 021 300,00</b>      | <b>4 696 500,00</b>     | <b>324 800,00</b> |
|   | Jährliches Haushaltspotential  | 324 800,00               |                         |                   |
|   | kumuliertes Haushaltspotential zum 31.12.2022 (Vorjahr)  | 49 200,00                |                         |                   |
| Verfügbares Haushaltspotential              |  | <b>374 000,00</b>        |                         |                   |

**Voranschlag 2023**

Marktgemeinde Dunkelsteinerwald

**Haushaltspotential (aufbauend auf der Ergebnisrechnung)**

| MVAG   | Mittelverwendungs- und -aufbringungsgruppen   | Mittelaufbringung | Mittelverwendung | Saldo             |
|--|---|-------------------|------------------|-------------------|
| informativ   | im verfügbaren Haushaltspotential enthaltene Bedarfszuweisungen zur Liquiditätssteigerung aus Kontogruppe 871, KT der Ergebnisrechnung ohne Projektcode |                   |                  |                   |
| informativ   | tatsächlicher Liquiditätsbedarf ohne Rücklagenauflösung (Abgang)  | 374 000,00        |                  |                   |
| 2401   | Zuweisung an Haushaltsrücklagen (Kontengruppe 794)  |                   |                  |                   |
| 2401   | Zuweisung an Haushaltsrücklagen (Kontengruppe 795)  |                   |                  |                   |
| Jährliche Aufwände für Rücklagen   |   |                   | <b>0,00</b>      |                   |
| 2301   | Entnahmen von Haushaltsrücklagen (Kontengruppe 894)   |                   |                  |                   |
| 2301   | Entnahmen von Haushaltsrücklagen (Kontengruppe 895)   |                   |                  |                   |
| Jährliche RL-Erträge f. Investitionen (finanzw.)   |   | <b>0,00</b>       |                  |                   |
| Endbestand kumuliertes Haushaltspotential  |   | <b>374 000,00</b> | <b>0,00</b>      | <b>374 000,00</b> |
| - Zuweisungen und Umbuchungen an investive Vorhaben  |   |                   |                  | 374 000,00        |
| + Rückführungen und Umbuchungen von investiven Vorhaben  |   |                   |                  |                   |
| Endstand kumuliertes Haushaltspotential nach Berücksichtigung von Zuweisungen und Rückführungen investive Vorhaben |   |                   |                  | <b>0,00</b>       |

|   |            |
|---|------------|
|   | 374 000,00 |
| FEUERWEHR FAHRZEUG                      | 70 000,00  |
| FEUERWEHR GEBÄUDE                       | 150 000,00 |
| RETTUNGSHAUS                            | 15 000,00  |
| STRASSENBAU                             | 75 000,00  |
| LAND- UND FORSTWIRTSCHAFTLICHER WEGEBAU | 4 000,00   |
| ÖFFENTLICHE BELEUCHTUNG                 | 60 000,00  |



| Vorhaben                             | Vorhabensbezeichnung  | RA Vorjahre         | VA 2022           | VA 2023           | Plan 2024         | Plan 2025         | Plan 2026         | Plan 2027         | Plan Gesamt<br>(gerundet) |
|--------------------------------------|---|---------------------|-------------------|-------------------|-------------------|-------------------|-------------------|-------------------|---------------------------|
| Konto                                | Bezeichnung   |                     |                   |                   |                   |                   |                   |                   |                           |
| <b>1612000</b>                       | <b>STRASSENBAU (2004 bis 2099)</b>                                |                     |                   |                   |                   |                   |                   |                   |                           |
|                                      | <b>Auszahlungen - Investitionen - Mittelverwendung</b>            | <b>1.272.184,19</b> | <b>472.000,00</b> | <b>225.000,00</b> | <b>200.000,00</b> | <b>200.000,00</b> | <b>200.000,00</b> | <b>200.000,00</b> | <b>2.769.200,00</b>       |
|                                      | <b>Anschaffungs- oder Herstellungskosten</b>                      | <b>1.272.184,19</b> | <b>472.000,00</b> | <b>225.000,00</b> | <b>200.000,00</b> | <b>200.000,00</b> | <b>200.000,00</b> | <b>200.000,00</b> | <b>2.769.200,00</b>       |
| 5/612000-002000                      | Gemeindestraßen u.<br>Gemeindewege                                | 774.564,68          | 400.000,00        | 200.000,00        | 200.000,00        | 200.000,00        | 200.000,00        | 200.000,00        | 2.174.600,00              |
| 5/612000-002100                      | Straßenbau ABA BA 27-<br>Gansbach, WVA BA 10-Mauer                |                     | 1.000,00          | 13.000,00         |                   |                   |                   |                   | 14.000,00                 |
| 5/612000-002200                      | Straßenbau ABA BA 28-<br>Gerolding, WVA BA 12-Mauer               | 162.399,42          | 10.000,00         | 12.000,00         |                   |                   |                   |                   | 184.400,00                |
| 5/612000-002900                      | Nebenanlagen - Straßenbauten                                      |                     | 60.000,00         |                   |                   |                   |                   |                   | 60.000,00                 |
| 5/612000-050000                      | Kabelbau ABA BA28-Gerolding,<br>WVA BA12-Mauer                    |                     | 1.000,00          |                   |                   |                   |                   |                   | 1.000,00                  |
| 5/612000-729910                      | Sonstige Aufwendungen - Land-<br>u. forstwirtschaftlicher Wegebau | 335.220,09          |                   |                   |                   |                   |                   |                   | 335.200,00                |
|                                      | <b>Einzahlungen - Finanzierung - Mittelaufbringung</b>            | <b>1.272.184,19</b> | <b>472.000,00</b> | <b>225.000,00</b> | <b>200.000,00</b> | <b>200.000,00</b> | <b>200.000,00</b> | <b>200.000,00</b> | <b>2.769.200,00</b>       |
|                                      | <b>Mittel aus Geldfluss aus der operativen Gebarung</b>           | <b>796.748,13</b>   | <b>312.000,00</b> | <b>75.000,00</b>  | <b>50.000,00</b>  | <b>50.000,00</b>  | <b>50.000,00</b>  | <b>50.000,00</b>  | <b>1.383.700,00</b>       |
| 6/612000+829000                      | Sonstige Einnahmen<br>Interessentenbeiträge                       | 2.376,72            |                   |                   |                   |                   |                   |                   | 2.400,00                  |
| 6/612000+829910                      | Zuführung von Operativer<br>Gebarung                              | 300.000,00          | 312.000,00        | 75.000,00         | 50.000,00         | 50.000,00         | 50.000,00         | 50.000,00         | 887.000,00                |
| 6/612000+829960                      | Sonstige Erträge  | 494.371,41          |                   |                   |                   |                   |                   |                   | 494.400,00                |
|                                      | <b>Bedarfszuweisungen/KTZ</b>                                     | <b>475.436,06</b>   | <b>160.000,00</b> | <b>150.000,00</b> | <b>150.000,00</b> | <b>150.000,00</b> | <b>150.000,00</b> | <b>150.000,00</b> | <b>1.385.400,00</b>       |
| 6/612000+301000                      | Kapitaltransfers von Ländern,<br>Landesfonds                      | 57.311,72           |                   |                   |                   |                   |                   |                   | 57.300,00                 |
| 6/612000+871000                      | Kapitaltransfers aus Gemeinde-<br>Bedarfszuweisungsmittel         | 418.124,34          | 160.000,00        | 150.000,00        | 150.000,00        | 150.000,00        | 150.000,00        | 150.000,00        | 1.328.100,00              |
|                                      | <b>Haushaltsrücklagen/Zahlungsmittelreserven</b>                  | <b>0,00</b>         | <b>0,00</b>       | <b>0,00</b>       | <b>0,00</b>       | <b>0,00</b>       | <b>0,00</b>       | <b>0,00</b>       | <b>0,00</b>               |
|                                      | <b>Sonstige Kapitaltransfers und Subventionen</b>                 | <b>0,00</b>         | <b>0,00</b>       | <b>0,00</b>       | <b>0,00</b>       | <b>0,00</b>       | <b>0,00</b>       | <b>0,00</b>       | <b>0,00</b>               |
|                                      | <b>Darlehen</b>   | <b>0,00</b>         | <b>0,00</b>       | <b>0,00</b>       | <b>0,00</b>       | <b>0,00</b>       | <b>0,00</b>       | <b>0,00</b>       | <b>0,00</b>               |
|                                      | <b>Finanzierungsleasing</b>                                       | <b>0,00</b>         | <b>0,00</b>       | <b>0,00</b>       | <b>0,00</b>       | <b>0,00</b>       | <b>0,00</b>       | <b>0,00</b>       | <b>0,00</b>               |
|                                      | <b>Veräußerung langfristiges Vermögen und sonstiges</b>           | <b>0,00</b>         | <b>0,00</b>       | <b>0,00</b>       | <b>0,00</b>       | <b>0,00</b>       | <b>0,00</b>       | <b>0,00</b>       | <b>0,00</b>               |
| <b>Finanzierungsergebnis 1612000</b> |   | <b>0,00</b>         | <b>0,00</b>       | <b>0,00</b>       | <b>0,00</b>       | <b>0,00</b>       | <b>0,00</b>       | <b>0,00</b>       | <b>0,00</b>               |
|                                      | <i>inklusive Vorjahre (gerundet)</i>                              |                     | <b>0,00</b>       | <b>0,00</b>       | <b>0,00</b>       | <b>0,00</b>       | <b>0,00</b>       | <b>0,00</b>       |                           |

| Vorhaben                             | Vorhabensbezeichnung   | RA Vorjahre      | VA 2022          | VA 2023          | Plan 2024        | Plan 2025        | Plan 2026        | Plan 2027        | Plan Gesamt<br>(gerundet) |
|--------------------------------------|--|------------------|------------------|------------------|------------------|------------------|------------------|------------------|---------------------------|
| Konto                                | Bezeichnung  |                  |                  |                  |                  |                  |                  |                  |                           |
| <b>1000710</b>                       | <b>LAND- UND FORSTWIRTSCHAFTLICHER WEGEBAU (2011 bis 2099)</b> |                  |                  |                  |                  |                  |                  |                  |                           |
|                                      | <b>Auszahlungen - Investitionen - Mittelverwendung</b>         | <b>40.710,79</b> | <b>30.000,00</b> | <b>10.000,00</b> | <b>10.000,00</b> | <b>10.000,00</b> | <b>10.000,00</b> | <b>10.000,00</b> | <b>120.700,00</b>         |
|                                      | <b>Anschaffungs- oder Herstellungskosten</b>                   | <b>40.710,79</b> | <b>30.000,00</b> | <b>10.000,00</b> | <b>10.000,00</b> | <b>10.000,00</b> | <b>10.000,00</b> | <b>10.000,00</b> | <b>120.700,00</b>         |
| 5/710000-002000                      | Aufschl. Straßen und Gemeindewege ABB                          | 40.710,79        | 30.000,00        | 10.000,00        | 10.000,00        | 10.000,00        | 10.000,00        | 10.000,00        | 120.700,00                |
|                                      | <b>Einzahlungen - Finanzierung - Mittelaufbringung</b>         | <b>40.710,79</b> | <b>30.000,00</b> | <b>10.000,00</b> | <b>10.000,00</b> | <b>10.000,00</b> | <b>10.000,00</b> | <b>10.000,00</b> | <b>120.700,00</b>         |
|                                      | <b>Mittel aus Geldfluss aus der operativen Gebarung</b>        | <b>28.710,79</b> | <b>12.000,00</b> | <b>4.000,00</b>  | <b>4.000,00</b>  | <b>4.000,00</b>  | <b>4.000,00</b>  | <b>4.000,00</b>  | <b>60.700,00</b>          |
| 6/710000+829910                      | Zuführung von Operativer Gebarung                              | 28.710,79        | 12.000,00        | 4.000,00         | 4.000,00         | 4.000,00         | 4.000,00         | 4.000,00         | 60.700,00                 |
|                                      | <b>Bedarfszuweisungen/KTZ</b>                                  | <b>12.000,00</b> | <b>18.000,00</b> | <b>6.000,00</b>  | <b>6.000,00</b>  | <b>6.000,00</b>  | <b>6.000,00</b>  | <b>6.000,00</b>  | <b>60.000,00</b>          |
| 6/710000+301000                      | Kapitaltransfers von Ländern, Landesfonds und Landeskammern    | 4.500,00         | 9.000,00         | 3.000,00         | 3.000,00         | 3.000,00         | 3.000,00         | 3.000,00         | 28.500,00                 |
| 6/710000+871000                      | Kapitaltransfers aus Gemeinde-Bedarfszuweisungsmittel          | 7.500,00         | 9.000,00         | 3.000,00         | 3.000,00         | 3.000,00         | 3.000,00         | 3.000,00         | 31.500,00                 |
|                                      | <b>Haushaltsrücklagen/Zahlungsmittelreserven</b>               | <b>0,00</b>      | <b>0,00</b>      | <b>0,00</b>      | <b>0,00</b>      | <b>0,00</b>      | <b>0,00</b>      | <b>0,00</b>      | <b>0,00</b>               |
|                                      | <b>Sonstige Kapitaltransfers und Subventionen</b>              | <b>0,00</b>      | <b>0,00</b>      | <b>0,00</b>      | <b>0,00</b>      | <b>0,00</b>      | <b>0,00</b>      | <b>0,00</b>      | <b>0,00</b>               |
|                                      | <b>Darlehen</b>  | <b>0,00</b>      | <b>0,00</b>      | <b>0,00</b>      | <b>0,00</b>      | <b>0,00</b>      | <b>0,00</b>      | <b>0,00</b>      | <b>0,00</b>               |
|                                      | <b>Finanzierungsleasing</b>                                    | <b>0,00</b>      | <b>0,00</b>      | <b>0,00</b>      | <b>0,00</b>      | <b>0,00</b>      | <b>0,00</b>      | <b>0,00</b>      | <b>0,00</b>               |
|                                      | <b>Veräußerung langfristiges Vermögen und sonstiges</b>        | <b>0,00</b>      | <b>0,00</b>      | <b>0,00</b>      | <b>0,00</b>      | <b>0,00</b>      | <b>0,00</b>      | <b>0,00</b>      | <b>0,00</b>               |
| <b>Finanzierungsergebnis 1000710</b> |  | <b>0,00</b>      | <b>0,00</b>      | <b>0,00</b>      | <b>0,00</b>      | <b>0,00</b>      | <b>0,00</b>      | <b>0,00</b>      | <b>0,00</b>               |
|                                      | <i>inklusive Vorjahre (gerundet)</i>                           |                  | <b>0,00</b>      | <b>0,00</b>      | <b>0,00</b>      | <b>0,00</b>      | <b>0,00</b>      | <b>0,00</b>      |                           |

| Vorhaben                             | Vorhabensbezeichnung   | RA Vorjahre      | VA 2022         | VA 2023          | Plan 2024   | Plan 2025   | Plan 2026   | Plan 2027   | Plan Gesamt<br>(gerundet) |
|--------------------------------------|--|------------------|-----------------|------------------|-------------|-------------|-------------|-------------|---------------------------|
| Konto                                | Bezeichnung  |                  |                 |                  |             |             |             |             |                           |
| <b>1850000</b>                       | <b>ABA BA 27-GANSBACH, WVA BA10-MAUER In der Au, Am Maurerberg (2015 bis 2020)</b> |                  |                 |                  |             |             |             |             |                           |
|                                      | <b>Auszahlungen - Investitionen - Mittelverwendung</b>                             | <b>84.392,16</b> | <b>3.500,00</b> | <b>55.000,00</b> | <b>0,00</b> | <b>0,00</b> | <b>0,00</b> | <b>0,00</b> | <b>142.900,00</b>         |
|                                      | <b>Anschaffungs- oder Herstellungskosten</b>                                       | <b>84.392,16</b> | <b>3.500,00</b> | <b>55.000,00</b> | <b>0,00</b> | <b>0,00</b> | <b>0,00</b> | <b>0,00</b> | <b>142.900,00</b>         |
| 5/850000-004000                      | ABA BA27-Gansbach, WVA<br>BA10-Mauer   | 84.392,16        | 3.500,00        | 55.000,00        |             |             |             |             | 142.900,00                |
|                                      | <b>Einzahlungen - Finanzierung - Mittelaufbringung</b>                             | <b>84.392,16</b> | <b>3.500,00</b> | <b>55.000,00</b> | <b>0,00</b> | <b>0,00</b> | <b>0,00</b> | <b>0,00</b> | <b>142.900,00</b>         |
|                                      | <b>Mittel aus Geldfluss aus der operativen Gebarung</b>                            | <b>9.392,16</b>  | <b>3.500,00</b> | <b>0,00</b>      | <b>0,00</b> | <b>0,00</b> | <b>0,00</b> | <b>0,00</b> | <b>12.900,00</b>          |
| 6/850000+829910                      | Sonstige Erträge   | 9.392,16         | 3.500,00        |                  |             |             |             |             | 12.900,00                 |
|                                      | <b>Bedarfszuweisungen/KTZ</b>  | <b>0,00</b>      | <b>0,00</b>     | <b>0,00</b>      | <b>0,00</b> | <b>0,00</b> | <b>0,00</b> | <b>0,00</b> | <b>0,00</b>               |
|                                      | <b>Haushaltsrücklagen/Zahlungsmittelreserven</b>                                   | <b>0,00</b>      | <b>0,00</b>     | <b>0,00</b>      | <b>0,00</b> | <b>0,00</b> | <b>0,00</b> | <b>0,00</b> | <b>0,00</b>               |
|                                      | <b>Sonstige Kapitaltransfers und Subventionen</b>                                  | <b>0,00</b>      | <b>0,00</b>     | <b>55.000,00</b> | <b>0,00</b> | <b>0,00</b> | <b>0,00</b> | <b>0,00</b> | <b>55.000,00</b>          |
| 6/850000+300000                      | Kapitaltransfers von Bund,<br>Bundesfonds und<br>Bundeskammern (KPC)               |                  |                 | 55.000,00        |             |             |             |             | 55.000,00                 |
|                                      | <b>Darlehen</b>  | <b>75.000,00</b> | <b>0,00</b>     | <b>0,00</b>      | <b>0,00</b> | <b>0,00</b> | <b>0,00</b> | <b>0,00</b> | <b>75.000,00</b>          |
| 28053/85005                          | Wasserversorgung Gansbach Ost  | 75.000,00        |                 |                  |             |             |             |             | 75.000,00                 |
|                                      | <b>Finanzierungsleasing</b>  | <b>0,00</b>      | <b>0,00</b>     | <b>0,00</b>      | <b>0,00</b> | <b>0,00</b> | <b>0,00</b> | <b>0,00</b> | <b>0,00</b>               |
|                                      | <b>Veräußerung langfristiges Vermögen und sonstiges</b>                            | <b>0,00</b>      | <b>0,00</b>     | <b>0,00</b>      | <b>0,00</b> | <b>0,00</b> | <b>0,00</b> | <b>0,00</b> | <b>0,00</b>               |
| <b>Finanzierungsergebnis 1850000</b> |  | <b>0,00</b>      | <b>0,00</b>     | <b>0,00</b>      | <b>0,00</b> | <b>0,00</b> | <b>0,00</b> | <b>0,00</b> | <b>0,00</b>               |
|                                      | <i>inklusive Vorjahre (gerundet)</i>   |                  | <b>0,00</b>     | <b>0,00</b>      | <b>0,00</b> | <b>0,00</b> | <b>0,00</b> | <b>0,00</b> |                           |

| Vorhaben  | Vorhabensbezeichnung  | RA Vorjahre     | VA 2022           | VA 2023          | Plan 2024   | Plan 2025   | Plan 2026   | Plan 2027   | Plan Gesamt<br>(gerundet) |
|---|---|-----------------|-------------------|------------------|-------------|-------------|-------------|-------------|---------------------------|
| Konto   | Bezeichnung   |                 |                   |                  |             |             |             |             |                           |
| <b>1850200</b>  | <b>ABA BA 28-GEROLDING, WVA BA12-MAUER Sonnenweg, Hochweg (2004 bis 2099)</b> |                 |                   |                  |             |             |             |             |                           |
| Erläuterungen zum Vorhaben:                             |   |                 |                   |                  |             |             |             |             |                           |
|   | Siedlungsaufschluss Gerolding (Teufelstorfergründe)                           |                 |                   |                  |             |             |             |             |                           |
|   | Siedlungsaufschluss Mauer (Schmidtgründe)                                     |                 |                   |                  |             |             |             |             |                           |
| <b>Auszahlungen - Investitionen - Mittelverwendung</b>  |   | <b>7.505,62</b> | <b>130.000,00</b> | <b>25.000,00</b> | <b>0,00</b> | <b>0,00</b> | <b>0,00</b> | <b>0,00</b> | <b>162.500,00</b>         |
| <b>Anschaffungs- oder Herstellungskosten</b>            |   | <b>7.505,62</b> | <b>130.000,00</b> | <b>25.000,00</b> | <b>0,00</b> | <b>0,00</b> | <b>0,00</b> | <b>0,00</b> | <b>162.500,00</b>         |
| 5/850200-004000   | ABA BA28-Gerolding, WVA BA12-Mauer  | 6.108,82        | 130.000,00        | 25.000,00        |             |             |             |             | 161.100,00                |
| 5/850200-004100   | Wasser- und Abwasserbauten - Sonnwendgasse                                    | 1.396,80        |                   |                  |             |             |             |             | 1.400,00                  |
| <b>Einzahlungen - Finanzierung - Mittelaufbringung</b>  |   | <b>7.505,62</b> | <b>130.000,00</b> | <b>25.000,00</b> | <b>0,00</b> | <b>0,00</b> | <b>0,00</b> | <b>0,00</b> | <b>162.500,00</b>         |
| <b>Mittel aus Geldfluss aus der operativen Gebarung</b> |   | <b>7.505,62</b> | <b>0,00</b>       | <b>0,00</b>      | <b>0,00</b> | <b>0,00</b> | <b>0,00</b> | <b>0,00</b> | <b>7.500,00</b>           |
| 6/850200+829910   | Sonstige Erträge  | 7.505,62        |                   |                  |             |             |             |             | 7.500,00                  |
| <b>Bedarfszuweisungen/KTZ</b>                           |   | <b>0,00</b>     | <b>0,00</b>       | <b>0,00</b>      | <b>0,00</b> | <b>0,00</b> | <b>0,00</b> | <b>0,00</b> | <b>0,00</b>               |
| <b>Haushaltsrücklagen/Zahlungsmittelreserven</b>        |   | <b>0,00</b>     | <b>0,00</b>       | <b>0,00</b>      | <b>0,00</b> | <b>0,00</b> | <b>0,00</b> | <b>0,00</b> | <b>0,00</b>               |
| <b>Sonstige Kapitaltransfers und Subventionen</b>       |   | <b>0,00</b>     | <b>0,00</b>       | <b>25.000,00</b> | <b>0,00</b> | <b>0,00</b> | <b>0,00</b> | <b>0,00</b> | <b>25.000,00</b>          |
| 6/850200+300000   | Kapitaltransfers von Bund, Bundesfonds und Bundeskammern                      |                 |                   | 25.000,00        |             |             |             |             | 25.000,00                 |
| <b>Darlehen</b>   |   | <b>0,00</b>     | <b>130.000,00</b> | <b>0,00</b>      | <b>0,00</b> | <b>0,00</b> | <b>0,00</b> | <b>0,00</b> | <b>130.000,00</b>         |
| 28057/850200  | Wasserversorgung Mauer  |                 | 130.000,00        |                  |             |             |             |             | 130.000,00                |
| <b>Finanzierungsleasing</b>                             |   | <b>0,00</b>     | <b>0,00</b>       | <b>0,00</b>      | <b>0,00</b> | <b>0,00</b> | <b>0,00</b> | <b>0,00</b> | <b>0,00</b>               |
| <b>Veräußerung langfristiges Vermögen und sonstiges</b> |   | <b>0,00</b>     | <b>0,00</b>       | <b>0,00</b>      | <b>0,00</b> | <b>0,00</b> | <b>0,00</b> | <b>0,00</b> | <b>0,00</b>               |
| <b>Finanzierungsergebnis 1850200</b>                    |   | <b>0,00</b>     | <b>0,00</b>       | <b>0,00</b>      | <b>0,00</b> | <b>0,00</b> | <b>0,00</b> | <b>0,00</b> | <b>0,00</b>               |
|   | <i>inklusive Vorjahre (gerundet)</i>  |                 | <b>0,00</b>       | <b>0,00</b>      | <b>0,00</b> | <b>0,00</b> | <b>0,00</b> | <b>0,00</b> |                           |

| Vorhaben   | Vorhabensbezeichnung                                | RA Vorjahre | VA 2022     | VA 2023     | Plan 2024   | Plan 2025   | Plan 2026   | Plan 2027   | Plan Gesamt<br>(gerundet) |
|--|---|-------------|-------------|-------------|-------------|-------------|-------------|-------------|---------------------------|
| Konto  | Bezeichnung   |             |             |             |             |             |             |             |                           |
| <b>1850400</b>                                   | <b>WASSERVERSORGUNG KRAPFENBERG (2018 bis 2099)</b> |             |             |             |             |             |             |             |                           |
| Auszahlungen - Investitionen - Mittelverwendung  |   | 191.528,84  | 2.000,00    | 0,00        | 0,00        | 0,00        | 0,00        | 0,00        | 193.500,00                |
| Anschaffungs- oder Herstellungskosten            |   | 191.528,84  | 2.000,00    | 0,00        | 0,00        | 0,00        | 0,00        | 0,00        | 193.500,00                |
| 5/850400-004000                                  | Baumaßnahmen  | 191.528,84  | 2.000,00    |             |             |             |             |             | 193.500,00                |
| Einzahlungen - Finanzierung - Mittelaufbringung  |   | 191.528,84  | 2.000,00    | 0,00        | 0,00        | 0,00        | 0,00        | 0,00        | 193.500,00                |
| Mittel aus Geldfluss aus der operativen Gebarung |   | 4.408,84    | 2.000,00    | 0,00        | 0,00        | 0,00        | 0,00        | 0,00        | 6.400,00                  |
| 6/850400+829910                                  | Zuführung von Operativer Gebarung                   | 4.408,84    | 2.000,00    |             |             |             |             |             | 6.400,00                  |
| Bedarfszuweisungen/KTZ                           |   | 62.700,00   | 0,00        | 0,00        | 0,00        | 0,00        | 0,00        | 0,00        | 62.700,00                 |
| 6/850400+301000                                  | Kapitaltransfers von Ländern                        | 62.700,00   |             |             |             |             |             |             | 62.700,00                 |
| Haushaltsrücklagen/Zahlungsmittelreserven        |   | 0,00        | 0,00        | 0,00        | 0,00        | 0,00        | 0,00        | 0,00        | 0,00                      |
| Sonstige Kapitaltransfers und Subventionen       |   | 17.820,00   | 0,00        | 0,00        | 0,00        | 0,00        | 0,00        | 0,00        | 17.800,00                 |
| 6/850400+300000                                  | Kapitaltransfers von Bund (KPC)                     | 17.820,00   |             |             |             |             |             |             | 17.800,00                 |
| Darlehen   |   | 106.600,00  | 0,00        | 0,00        | 0,00        | 0,00        | 0,00        | 0,00        | 106.600,00                |
| 28053/8504                                       | Wasserversorgung Krapfenberg                        | 106.600,00  |             |             |             |             |             |             | 106.600,00                |
| Finanzierungsleasing                             |   | 0,00        | 0,00        | 0,00        | 0,00        | 0,00        | 0,00        | 0,00        | 0,00                      |
| Veräußerung langfristiges Vermögen und sonstiges |   | 0,00        | 0,00        | 0,00        | 0,00        | 0,00        | 0,00        | 0,00        | 0,00                      |
| <b>Finanzierungsergebnis 1850400</b>             |   | <b>0,00</b> | <b>0,00</b> | <b>0,00</b> | <b>0,00</b> | <b>0,00</b> | <b>0,00</b> | <b>0,00</b> | <b>0,00</b>               |
|  | <i>inklusive Vorjahre (gerundet)</i>                |             | <b>0,00</b> | <b>0,00</b> | <b>0,00</b> | <b>0,00</b> | <b>0,00</b> | <b>0,00</b> |                           |

| Vorhaben                             | Vorhabensbezeichnung  | RA Vorjahre       | VA 2022         | VA 2023           | Plan 2024   | Plan 2025   | Plan 2026   | Plan 2027   | Plan Gesamt<br>(gerundet) |
|--------------------------------------|---|-------------------|-----------------|-------------------|-------------|-------------|-------------|-------------|---------------------------|
| Konto                                | Bezeichnung   |                   |                 |                   |             |             |             |             |                           |
| <b>1851100</b>                       | <b>ABA BA 27-GANSBACH, WVA BA10-MAUER In der Au, Maurerberg (2008 bis 2099)</b> |                   |                 |                   |             |             |             |             |                           |
|                                      | <b>Auszahlungen - Investitionen - Mittelverwendung</b>                          | <b>326.781,38</b> | <b>6.300,00</b> | <b>130.000,00</b> | <b>0,00</b> | <b>0,00</b> | <b>0,00</b> | <b>0,00</b> | <b>463.100,00</b>         |
|                                      | <b>Anschaffungs- oder Herstellungskosten</b>                                    | <b>326.781,38</b> | <b>6.300,00</b> | <b>130.000,00</b> | <b>0,00</b> | <b>0,00</b> | <b>0,00</b> | <b>0,00</b> | <b>463.100,00</b>         |
| 5/851100-004000                      | ABA BA27-Gansbach, WVA<br>BA10-Mauer  | 326.781,38        | 6.300,00        | 130.000,00        |             |             |             |             | 463.100,00                |
|                                      | <b>Einzahlungen - Finanzierung - Mittelaufbringung</b>                          | <b>326.781,38</b> | <b>6.300,00</b> | <b>130.000,00</b> | <b>0,00</b> | <b>0,00</b> | <b>0,00</b> | <b>0,00</b> | <b>463.100,00</b>         |
|                                      | <b>Mittel aus Geldfluss aus der operativen Gebarung</b>                         | <b>64.481,38</b>  | <b>6.300,00</b> | <b>0,00</b>       | <b>0,00</b> | <b>0,00</b> | <b>0,00</b> | <b>0,00</b> | <b>70.800,00</b>          |
| 6/851100+829910                      | Sonstige Erträge  | 64.481,38         | 6.300,00        |                   |             |             |             |             | 70.800,00                 |
|                                      | <b>Bedarfszuweisungen/KTZ</b>   | <b>0,00</b>       | <b>0,00</b>     | <b>0,00</b>       | <b>0,00</b> | <b>0,00</b> | <b>0,00</b> | <b>0,00</b> | <b>0,00</b>               |
|                                      | <b>Haushaltsrücklagen/Zahlungsmittelreserven</b>                                | <b>0,00</b>       | <b>0,00</b>     | <b>0,00</b>       | <b>0,00</b> | <b>0,00</b> | <b>0,00</b> | <b>0,00</b> | <b>0,00</b>               |
|                                      | <b>Sonstige Kapitaltransfers und Subventionen</b>                               | <b>0,00</b>       | <b>0,00</b>     | <b>130.000,00</b> | <b>0,00</b> | <b>0,00</b> | <b>0,00</b> | <b>0,00</b> | <b>130.000,00</b>         |
| 6/851100+300000                      | Kapitaltransfers von Bund,<br>Bundesfonds und<br>Bundeskammern (KPC)            |                   |                 | 130.000,00        |             |             |             |             | 130.000,00                |
|                                      | <b>Darlehen</b>   | <b>262.300,00</b> | <b>0,00</b>     | <b>0,00</b>       | <b>0,00</b> | <b>0,00</b> | <b>0,00</b> | <b>0,00</b> | <b>262.300,00</b>         |
| 28053/851105                         | Abwasserbeseitigung Gansbach<br>Ost   | 262.300,00        |                 |                   |             |             |             |             | 262.300,00                |
|                                      | <b>Finanzierungsleasing</b>   | <b>0,00</b>       | <b>0,00</b>     | <b>0,00</b>       | <b>0,00</b> | <b>0,00</b> | <b>0,00</b> | <b>0,00</b> | <b>0,00</b>               |
|                                      | <b>Veräußerung langfristiges Vermögen und sonstiges</b>                         | <b>0,00</b>       | <b>0,00</b>     | <b>0,00</b>       | <b>0,00</b> | <b>0,00</b> | <b>0,00</b> | <b>0,00</b> | <b>0,00</b>               |
| <b>Finanzierungsergebnis 1851100</b> |   | <b>0,00</b>       | <b>0,00</b>     | <b>0,00</b>       | <b>0,00</b> | <b>0,00</b> | <b>0,00</b> | <b>0,00</b> | <b>0,00</b>               |
|                                      | <i>inklusive Vorjahre (gerundet)</i>  |                   | <b>0,00</b>     | <b>0,00</b>       | <b>0,00</b> | <b>0,00</b> | <b>0,00</b> | <b>0,00</b> |                           |

| Vorhaben                             | Vorhabensbezeichnung  | RA Vorjahre     | VA 2022           | VA 2023           | Plan 2024   | Plan 2025   | Plan 2026   | Plan 2027   | Plan Gesamt<br>(gerundet) |
|--------------------------------------|---|-----------------|-------------------|-------------------|-------------|-------------|-------------|-------------|---------------------------|
| Konto                                | Bezeichnung   |                 |                   |                   |             |             |             |             |                           |
| <b>1008512</b>                       | <b>ABA BA 28-Gerolding, WVA BA12-Mauer Sonnenweg, Hochweg (2021 bis 2099)</b> |                 |                   |                   |             |             |             |             |                           |
|                                      | <b>Auszahlungen - Investitionen - Mittelverwendung</b>                        | <b>5.238,00</b> | <b>410.000,00</b> | <b>101.400,00</b> | <b>0,00</b> | <b>0,00</b> | <b>0,00</b> | <b>0,00</b> | <b>516.600,00</b>         |
|                                      | <b>Anschaffungs- oder Herstellungskosten</b>                                  | <b>5.238,00</b> | <b>410.000,00</b> | <b>101.400,00</b> | <b>0,00</b> | <b>0,00</b> | <b>0,00</b> | <b>0,00</b> | <b>516.600,00</b>         |
| 5/851200-004000                      | ABA BA28-Gerolding, WVA BA12-Mauer  | 5.238,00        | 335.000,00        | 101.400,00        |             |             |             |             | 441.600,00                |
| 5/851200-004200                      | Adaptierung & Neubau Becken Siedlung Gerolding                                |                 | 75.000,00         |                   |             |             |             |             | 75.000,00                 |
|                                      | <b>Einzahlungen - Finanzierung - Mittelaufbringung</b>                        | <b>5.238,00</b> | <b>410.000,00</b> | <b>101.400,00</b> | <b>0,00</b> | <b>0,00</b> | <b>0,00</b> | <b>0,00</b> | <b>516.600,00</b>         |
|                                      | <b>Mittel aus Geldfluss aus der operativen Gebarung</b>                       | <b>5.238,00</b> | <b>0,00</b>       | <b>0,00</b>       | <b>0,00</b> | <b>0,00</b> | <b>0,00</b> | <b>0,00</b> | <b>5.200,00</b>           |
| 6/851200+829910                      | Sonstige Erträge  | 5.238,00        |                   |                   |             |             |             |             | 5.200,00                  |
|                                      | <b>Bedarfszuweisungen/KTZ</b>   | <b>0,00</b>     | <b>0,00</b>       | <b>0,00</b>       | <b>0,00</b> | <b>0,00</b> | <b>0,00</b> | <b>0,00</b> | <b>0,00</b>               |
|                                      | <b>Haushaltsrücklagen/Zahlungsmittelreserven</b>                              | <b>0,00</b>     | <b>0,00</b>       | <b>0,00</b>       | <b>0,00</b> | <b>0,00</b> | <b>0,00</b> | <b>0,00</b> | <b>0,00</b>               |
|                                      | <b>Sonstige Kapitaltransfers und Subventionen</b>                             | <b>0,00</b>     | <b>0,00</b>       | <b>101.400,00</b> | <b>0,00</b> | <b>0,00</b> | <b>0,00</b> | <b>0,00</b> | <b>101.400,00</b>         |
| 6/851200+300000                      | Kapitaltransfers von Bund, Bundesfonds und Bundeskammern                      |                 |                   | 101.400,00        |             |             |             |             | 101.400,00                |
|                                      | <b>Darlehen</b>   | <b>0,00</b>     | <b>410.000,00</b> | <b>0,00</b>       | <b>0,00</b> | <b>0,00</b> | <b>0,00</b> | <b>0,00</b> | <b>410.000,00</b>         |
| 28057/8512                           | Abwasserbeseitigung - Hohenwartherstraße                                      |                 | 410.000,00        |                   |             |             |             |             | 410.000,00                |
|                                      | <b>Finanzierungsleasing</b>   | <b>0,00</b>     | <b>0,00</b>       | <b>0,00</b>       | <b>0,00</b> | <b>0,00</b> | <b>0,00</b> | <b>0,00</b> | <b>0,00</b>               |
|                                      | <b>Veräußerung langfristiges Vermögen und sonstiges</b>                       | <b>0,00</b>     | <b>0,00</b>       | <b>0,00</b>       | <b>0,00</b> | <b>0,00</b> | <b>0,00</b> | <b>0,00</b> | <b>0,00</b>               |
| <b>Finanzierungsergebnis 1008512</b> |   | <b>0,00</b>     | <b>0,00</b>       | <b>0,00</b>       | <b>0,00</b> | <b>0,00</b> | <b>0,00</b> | <b>0,00</b> | <b>0,00</b>               |
|                                      | <i>inklusive Vorjahre (gerundet)</i>  |                 | <b>0,00</b>       | <b>0,00</b>       | <b>0,00</b> | <b>0,00</b> | <b>0,00</b> | <b>0,00</b> |                           |

| Vorhaben                             | Vorhabensbezeichnung  | RA Vorjahre      | VA 2022          | VA 2023           | Plan 2024   | Plan 2025   | Plan 2026   | Plan 2027   | Plan Gesamt<br>(gerundet) |
|--------------------------------------|---|------------------|------------------|-------------------|-------------|-------------|-------------|-------------|---------------------------|
| Konto                                | Bezeichnung   |                  |                  |                   |             |             |             |             |                           |
| <b>1851999</b>                       | <b>LEITUNGSINFORMATIONSSYSTEM (2018 bis 2099)</b>                                   |                  |                  |                   |             |             |             |             |                           |
|                                      | <b>Auszahlungen - Investitionen - Mittelverwendung</b>                              | <b>75.316,93</b> | <b>70.500,00</b> | <b>113.000,00</b> | <b>0,00</b> | <b>0,00</b> | <b>0,00</b> | <b>0,00</b> | <b>258.800,00</b>         |
|                                      | <b>Anschaffungs- oder Herstellungskosten</b>  | <b>75.316,93</b> | <b>70.500,00</b> | <b>113.000,00</b> | <b>0,00</b> | <b>0,00</b> | <b>0,00</b> | <b>0,00</b> | <b>258.800,00</b>         |
| 5/851999-004000                      | LIS BA 101 (Gansbach,<br>Hessendorf, Himberg, Kicking)                              | 75.316,93        | 70.500,00        | 23.000,00         |             |             |             |             | 168.800,00                |
| 5/851999-004100                      | LIS BA 102 (Häusling, Kochholz,<br>Hohenwarth, Krapfenberg,<br>Umbach, Eckartsberg) |                  |                  | 90.000,00         |             |             |             |             | 90.000,00                 |
|                                      | <b>Einzahlungen - Finanzierung - Mittelaufbringung</b>                              | <b>75.316,93</b> | <b>70.500,00</b> | <b>113.000,00</b> | <b>0,00</b> | <b>0,00</b> | <b>0,00</b> | <b>0,00</b> | <b>258.800,00</b>         |
|                                      | <b>Mittel aus Geldfluss aus der operativen Gebarung</b>                             | <b>75.316,93</b> | <b>0,00</b>      | <b>0,00</b>       | <b>0,00</b> | <b>0,00</b> | <b>0,00</b> | <b>0,00</b> | <b>75.300,00</b>          |
| 6/851999+829910                      | Sonstige Erträge  | 75.316,93        |                  |                   |             |             |             |             | 75.300,00                 |
|                                      | <b>Bedarfszuweisungen/KTZ</b>   | <b>0,00</b>      | <b>14.100,00</b> | <b>56.500,00</b>  | <b>0,00</b> | <b>0,00</b> | <b>0,00</b> | <b>0,00</b> | <b>70.600,00</b>          |
| 6/851999+301000                      | Kapitaltransfers von Ländern,<br>Landesfonds und<br>Landeskammern                   |                  | 14.100,00        | 56.500,00         |             |             |             |             | 70.600,00                 |
|                                      | <b>Haushaltsrücklagen/Zahlungsmittelreserven</b>                                    | <b>0,00</b>      | <b>0,00</b>      | <b>0,00</b>       | <b>0,00</b> | <b>0,00</b> | <b>0,00</b> | <b>0,00</b> | <b>0,00</b>               |
|                                      | <b>Sonstige Kapitaltransfers und Subventionen</b>                                   | <b>0,00</b>      | <b>56.400,00</b> | <b>56.500,00</b>  | <b>0,00</b> | <b>0,00</b> | <b>0,00</b> | <b>0,00</b> | <b>112.900,00</b>         |
| 6/851999+300000                      | Kapitaltransfers von Bund,<br>Bundesfonds und<br>Bundeskammern (KPC)                |                  | 56.400,00        | 56.500,00         |             |             |             |             | 112.900,00                |
|                                      | <b>Darlehen</b>   | <b>0,00</b>      | <b>0,00</b>      | <b>0,00</b>       | <b>0,00</b> | <b>0,00</b> | <b>0,00</b> | <b>0,00</b> | <b>0,00</b>               |
|                                      | <b>Finanzierungsleasing</b>   | <b>0,00</b>      | <b>0,00</b>      | <b>0,00</b>       | <b>0,00</b> | <b>0,00</b> | <b>0,00</b> | <b>0,00</b> | <b>0,00</b>               |
|                                      | <b>Veräußerung langfristiges Vermögen und sonstiges</b>                             | <b>0,00</b>      | <b>0,00</b>      | <b>0,00</b>       | <b>0,00</b> | <b>0,00</b> | <b>0,00</b> | <b>0,00</b> | <b>0,00</b>               |
| <b>Finanzierungsergebnis 1851999</b> |   | <b>0,00</b>      | <b>0,00</b>      | <b>0,00</b>       | <b>0,00</b> | <b>0,00</b> | <b>0,00</b> | <b>0,00</b> | <b>0,00</b>               |
|                                      | <i>inklusive Vorjahre (gerundet)</i>  |                  | <b>0,00</b>      | <b>0,00</b>       | <b>0,00</b> | <b>0,00</b> | <b>0,00</b> | <b>0,00</b> |                           |



| Vorhaben                             | Vorhabensbezeichnung                                      | RA Vorjahre       | VA 2022          | VA 2023          | Plan 2024   | Plan 2025   | Plan 2026   | Plan 2027   | Plan Gesamt<br>(gerundet) |
|--------------------------------------|---|-------------------|------------------|------------------|-------------|-------------|-------------|-------------|---------------------------|
| Konto                                | Bezeichnung   |                   |                  |                  |             |             |             |             |                           |
| <b>1000816</b>                       | <b>ÖFFENTLICHE BELEUCHTUNG (2020 bis 2099)</b>            |                   |                  |                  |             |             |             |             |                           |
|                                      | <b>Auszahlungen - Investitionen - Mittelverwendung</b>    | <b>269.968,80</b> | <b>65.000,00</b> | <b>60.000,00</b> | <b>0,00</b> | <b>0,00</b> | <b>0,00</b> | <b>0,00</b> | <b>395.000,00</b>         |
|                                      | <b>Anschaffungs- oder Herstellungskosten</b>              | <b>269.968,80</b> | <b>65.000,00</b> | <b>60.000,00</b> | <b>0,00</b> | <b>0,00</b> | <b>0,00</b> | <b>0,00</b> | <b>395.000,00</b>         |
| 5/816000-005000                      | Anlagen zu Straßenbauten<br>(Straßenbeleuchtung)          | 269.968,80        | 65.000,00        | 60.000,00        |             |             |             |             | 395.000,00                |
|                                      | <b>Einzahlungen - Finanzierung - Mittelaufbringung</b>    | <b>269.968,80</b> | <b>65.000,00</b> | <b>60.000,00</b> | <b>0,00</b> | <b>0,00</b> | <b>0,00</b> | <b>0,00</b> | <b>395.000,00</b>         |
|                                      | <b>Mittel aus Geldfluss aus der operativen Gebarung</b>   | <b>65.815,63</b>  | <b>0,00</b>      | <b>60.000,00</b> | <b>0,00</b> | <b>0,00</b> | <b>0,00</b> | <b>0,00</b> | <b>125.800,00</b>         |
| 6/816000+829910                      | Sonstige Erträge  | 65.815,63         |                  | 60.000,00        |             |             |             |             | 125.800,00                |
|                                      | <b>Bedarfszuweisungen/KTZ</b>                             | <b>6.480,00</b>   | <b>55.000,00</b> | <b>0,00</b>      | <b>0,00</b> | <b>0,00</b> | <b>0,00</b> | <b>0,00</b> | <b>61.500,00</b>          |
| 6/816000+301000                      | Kapitaltransfers von Ländern,<br>Landesfonds              | 6.480,00          |                  |                  |             |             |             |             | 6.500,00                  |
| 6/816000+871000                      | Kapitaltransfers aus Gemeinde-<br>Bedarfszuweisungsmittel |                   | 55.000,00        |                  |             |             |             |             | 55.000,00                 |
|                                      | <b>Haushaltsrücklagen/Zahlungsmittelreserven</b>          | <b>0,00</b>       | <b>0,00</b>      | <b>0,00</b>      | <b>0,00</b> | <b>0,00</b> | <b>0,00</b> | <b>0,00</b> | <b>0,00</b>               |
|                                      | <b>Sonstige Kapitaltransfers und Subventionen</b>         | <b>197.673,17</b> | <b>10.000,00</b> | <b>0,00</b>      | <b>0,00</b> | <b>0,00</b> | <b>0,00</b> | <b>0,00</b> | <b>207.700,00</b>         |
| 6/816000+300000                      | Kapitaltransfers von Bund,<br>Bundesfonds                 |                   | 10.000,00        |                  |             |             |             |             | 10.000,00                 |
| 6/816000+860100                      | Transfers von Bund, Bundesfonds<br>und Bundeskammern KIG  | 197.673,17        |                  |                  |             |             |             |             | 197.700,00                |
|                                      | <b>Darlehen</b>   | <b>0,00</b>       | <b>0,00</b>      | <b>0,00</b>      | <b>0,00</b> | <b>0,00</b> | <b>0,00</b> | <b>0,00</b> | <b>0,00</b>               |
|                                      | <b>Finanzierungsleasing</b>                               | <b>0,00</b>       | <b>0,00</b>      | <b>0,00</b>      | <b>0,00</b> | <b>0,00</b> | <b>0,00</b> | <b>0,00</b> | <b>0,00</b>               |
|                                      | <b>Veräußerung langfristiges Vermögen und sonstiges</b>   | <b>0,00</b>       | <b>0,00</b>      | <b>0,00</b>      | <b>0,00</b> | <b>0,00</b> | <b>0,00</b> | <b>0,00</b> | <b>0,00</b>               |
| <b>Finanzierungsergebnis 1000816</b> |   | <b>0,00</b>       | <b>0,00</b>      | <b>0,00</b>      | <b>0,00</b> | <b>0,00</b> | <b>0,00</b> | <b>0,00</b> | <b>0,00</b>               |
|                                      | <i>inklusive Vorjahre (gerundet)</i>                      |                   | <b>0,00</b>      | <b>0,00</b>      | <b>0,00</b> | <b>0,00</b> | <b>0,00</b> | <b>0,00</b> |                           |

| Vorhaben                             | Vorhabensbezeichnung                                    | RA Vorjahre | VA 2022     | VA 2023          | Plan 2024   | Plan 2025   | Plan 2026   | Plan 2027   | Plan Gesamt<br>(gerundet) |
|--------------------------------------|---|-------------|-------------|------------------|-------------|-------------|-------------|-------------|---------------------------|
| Konto                                | Bezeichnung   |             |             |                  |             |             |             |             |                           |
| <b>1530000</b>                       | <b>Rettungshaus (2023 bis 2025)</b>                     |             |             |                  |             |             |             |             |                           |
|                                      | <b>Auszahlungen - Investitionen - Mittelverwendung</b>  | <b>0,00</b> | <b>0,00</b> | <b>15.000,00</b> | <b>0,00</b> | <b>0,00</b> | <b>0,00</b> | <b>0,00</b> | <b>15.000,00</b>          |
|                                      | <b>Anschaffungs- oder Herstellungskosten</b>            | <b>0,00</b> | <b>0,00</b> | <b>15.000,00</b> | <b>0,00</b> | <b>0,00</b> | <b>0,00</b> | <b>0,00</b> | <b>15.000,00</b>          |
|                                      | 5/530000-010000 Gebäude und Bauten                      |             |             | 15.000,00        |             |             |             |             | 15.000,00                 |
|                                      | <b>Einzahlungen - Finanzierung - Mittelaufbringung</b>  | <b>0,00</b> | <b>0,00</b> | <b>15.000,00</b> | <b>0,00</b> | <b>0,00</b> | <b>0,00</b> | <b>0,00</b> | <b>15.000,00</b>          |
|                                      | <b>Mittel aus Geldfluss aus der operativen Gebarung</b> | <b>0,00</b> | <b>0,00</b> | <b>15.000,00</b> | <b>0,00</b> | <b>0,00</b> | <b>0,00</b> | <b>0,00</b> | <b>15.000,00</b>          |
|                                      | 6/530000+829910 Sonstige Erträge                        |             |             | 15.000,00        |             |             |             |             | 15.000,00                 |
|                                      | <b>Bedarfszuweisungen/KTZ</b>                           | <b>0,00</b> | <b>0,00</b> | <b>0,00</b>      | <b>0,00</b> | <b>0,00</b> | <b>0,00</b> | <b>0,00</b> | <b>0,00</b>               |
|                                      | <b>Haushaltsrücklagen/Zahlungsmittelreserven</b>        | <b>0,00</b> | <b>0,00</b> | <b>0,00</b>      | <b>0,00</b> | <b>0,00</b> | <b>0,00</b> | <b>0,00</b> | <b>0,00</b>               |
|                                      | <b>Sonstige Kapitaltransfers und Subventionen</b>       | <b>0,00</b> | <b>0,00</b> | <b>0,00</b>      | <b>0,00</b> | <b>0,00</b> | <b>0,00</b> | <b>0,00</b> | <b>0,00</b>               |
|                                      | <b>Darlehen</b>   | <b>0,00</b> | <b>0,00</b> | <b>0,00</b>      | <b>0,00</b> | <b>0,00</b> | <b>0,00</b> | <b>0,00</b> | <b>0,00</b>               |
|                                      | <b>Finanzierungsleasing</b>                             | <b>0,00</b> | <b>0,00</b> | <b>0,00</b>      | <b>0,00</b> | <b>0,00</b> | <b>0,00</b> | <b>0,00</b> | <b>0,00</b>               |
|                                      | <b>Veräußerung langfristiges Vermögen und sonstiges</b> | <b>0,00</b> | <b>0,00</b> | <b>0,00</b>      | <b>0,00</b> | <b>0,00</b> | <b>0,00</b> | <b>0,00</b> | <b>0,00</b>               |
| <b>Finanzierungsergebnis 1530000</b> |   | <b>0,00</b> | <b>0,00</b> | <b>0,00</b>      | <b>0,00</b> | <b>0,00</b> | <b>0,00</b> | <b>0,00</b> | <b>0,00</b>               |
|                                      | <i>inklusive Vorjahre (gerundet)</i>                    |             | <b>0,00</b> | <b>0,00</b>      | <b>0,00</b> | <b>0,00</b> | <b>0,00</b> | <b>0,00</b> |                           |

| Vorhaben                             | Vorhabensbezeichnung                                    | RA Vorjahre | VA 2022          | VA 2023     | Plan 2024   | Plan 2025   | Plan 2026   | Plan 2027   | Plan Gesamt<br>(gerundet) |
|--------------------------------------|---|-------------|------------------|-------------|-------------|-------------|-------------|-------------|---------------------------|
| Konto                                | Bezeichnung   |             |                  |             |             |             |             |             |                           |
| <b>1853500</b>                       | <b>RETTUNGSHAUS (2020 bis 2099)</b>                     |             |                  |             |             |             |             |             |                           |
|                                      | <b>Auszahlungen - Investitionen - Mittelverwendung</b>  | <b>0,00</b> | <b>10.000,00</b> | <b>0,00</b> | <b>0,00</b> | <b>0,00</b> | <b>0,00</b> | <b>0,00</b> | <b>10.000,00</b>          |
|                                      | <b>Anschaffungs- oder Herstellungskosten</b>            | <b>0,00</b> | <b>10.000,00</b> | <b>0,00</b> | <b>0,00</b> | <b>0,00</b> | <b>0,00</b> | <b>0,00</b> | <b>10.000,00</b>          |
|                                      | 5/853500-010000 Gebäude und Bauten                      |             | 10.000,00        |             |             |             |             |             | 10.000,00                 |
|                                      | <b>Einzahlungen - Finanzierung - Mittelaufbringung</b>  | <b>0,00</b> | <b>10.000,00</b> | <b>0,00</b> | <b>0,00</b> | <b>0,00</b> | <b>0,00</b> | <b>0,00</b> | <b>10.000,00</b>          |
|                                      | <b>Mittel aus Geldfluss aus der operativen Gebarung</b> | <b>0,00</b> | <b>10.000,00</b> | <b>0,00</b> | <b>0,00</b> | <b>0,00</b> | <b>0,00</b> | <b>0,00</b> | <b>10.000,00</b>          |
|                                      | 6/853500+829910 Sonstige Erträge                        |             | 10.000,00        |             |             |             |             |             | 10.000,00                 |
|                                      | <b>Bedarfszuweisungen/KTZ</b>                           | <b>0,00</b> | <b>0,00</b>      | <b>0,00</b> | <b>0,00</b> | <b>0,00</b> | <b>0,00</b> | <b>0,00</b> | <b>0,00</b>               |
|                                      | <b>Haushaltsrücklagen/Zahlungsmittelreserven</b>        | <b>0,00</b> | <b>0,00</b>      | <b>0,00</b> | <b>0,00</b> | <b>0,00</b> | <b>0,00</b> | <b>0,00</b> | <b>0,00</b>               |
|                                      | <b>Sonstige Kapitaltransfers und Subventionen</b>       | <b>0,00</b> | <b>0,00</b>      | <b>0,00</b> | <b>0,00</b> | <b>0,00</b> | <b>0,00</b> | <b>0,00</b> | <b>0,00</b>               |
|                                      | <b>Darlehen</b>   | <b>0,00</b> | <b>0,00</b>      | <b>0,00</b> | <b>0,00</b> | <b>0,00</b> | <b>0,00</b> | <b>0,00</b> | <b>0,00</b>               |
|                                      | <b>Finanzierungsleasing</b>                             | <b>0,00</b> | <b>0,00</b>      | <b>0,00</b> | <b>0,00</b> | <b>0,00</b> | <b>0,00</b> | <b>0,00</b> | <b>0,00</b>               |
|                                      | <b>Veräußerung langfristiges Vermögen und sonstiges</b> | <b>0,00</b> | <b>0,00</b>      | <b>0,00</b> | <b>0,00</b> | <b>0,00</b> | <b>0,00</b> | <b>0,00</b> | <b>0,00</b>               |
| <b>Finanzierungsergebnis 1853500</b> |   | <b>0,00</b> | <b>0,00</b>      | <b>0,00</b> | <b>0,00</b> | <b>0,00</b> | <b>0,00</b> | <b>0,00</b> | <b>0,00</b>               |
|                                      | <i>inklusive Vorjahre (gerundet)</i>                    |             | <b>0,00</b>      | <b>0,00</b> | <b>0,00</b> | <b>0,00</b> | <b>0,00</b> | <b>0,00</b> |                           |

| Vorhaben  | Vorhabensbezeichnung                              | RA Vorjahre | VA 2022     | VA 2023           | Plan 2024   | Plan 2025   | Plan 2026   | Plan 2027   | Plan Gesamt<br>(gerundet) |
|---|---|-------------|-------------|-------------------|-------------|-------------|-------------|-------------|---------------------------|
| Konto   | Bezeichnung                                       |             |             |                   |             |             |             |             |                           |
| <b>1510000</b>  | <b>GESUNDHEITZENTRUM GANSBACH (2023 bis 2099)</b> |             |             |                   |             |             |             |             |                           |
| Geplante Gesamtkosten:                                  | 600.000,00  |             |             |                   |             |             |             |             |                           |
| <b>Auszahlungen - Investitionen - Mittelverwendung</b>  |   | <b>0,00</b> | <b>0,00</b> | <b>600.000,00</b> | <b>0,00</b> | <b>0,00</b> | <b>0,00</b> | <b>0,00</b> | <b>600.000,00</b>         |
| <b>Anschaffungs- oder Herstellungskosten</b>            |   | <b>0,00</b> | <b>0,00</b> | <b>600.000,00</b> | <b>0,00</b> | <b>0,00</b> | <b>0,00</b> | <b>0,00</b> | <b>600.000,00</b>         |
| 5/510000-010000   | Gebäude und Bauten                                |             |             | 600.000,00        |             |             |             |             | 600.000,00                |
| <b>Einzahlungen - Finanzierung - Mittelaufbringung</b>  |   | <b>0,00</b> | <b>0,00</b> | <b>600.000,00</b> | <b>0,00</b> | <b>0,00</b> | <b>0,00</b> | <b>0,00</b> | <b>600.000,00</b>         |
| <b>Mittel aus Geldfluss aus der operativen Gebarung</b> |   | <b>0,00</b> | <b>0,00</b> | <b>0,00</b>       | <b>0,00</b> | <b>0,00</b> | <b>0,00</b> | <b>0,00</b> | <b>0,00</b>               |
| <b>Bedarfszuweisungen/KTZ</b>                           |   | <b>0,00</b> | <b>0,00</b> | <b>0,00</b>       | <b>0,00</b> | <b>0,00</b> | <b>0,00</b> | <b>0,00</b> | <b>0,00</b>               |
| <b>Haushaltsrücklagen/Zahlungsmittelreserven</b>        |   | <b>0,00</b> | <b>0,00</b> | <b>0,00</b>       | <b>0,00</b> | <b>0,00</b> | <b>0,00</b> | <b>0,00</b> | <b>0,00</b>               |
| <b>Sonstige Kapitaltransfers und Subventionen</b>       |   | <b>0,00</b> | <b>0,00</b> | <b>0,00</b>       | <b>0,00</b> | <b>0,00</b> | <b>0,00</b> | <b>0,00</b> | <b>0,00</b>               |
| <b>Darlehen</b>   |   | <b>0,00</b> | <b>0,00</b> | <b>600.000,00</b> | <b>0,00</b> | <b>0,00</b> | <b>0,00</b> | <b>0,00</b> | <b>600.000,00</b>         |
| 28057/510   | GESUNDHEITZENTRUM<br>GANSBACH                     |             |             | 600.000,00        |             |             |             |             | 600.000,00                |
| <b>Finanzierungsleasing</b>                             |   | <b>0,00</b> | <b>0,00</b> | <b>0,00</b>       | <b>0,00</b> | <b>0,00</b> | <b>0,00</b> | <b>0,00</b> | <b>0,00</b>               |
| <b>Veräußerung langfristiges Vermögen und sonstiges</b> |   | <b>0,00</b> | <b>0,00</b> | <b>0,00</b>       | <b>0,00</b> | <b>0,00</b> | <b>0,00</b> | <b>0,00</b> | <b>0,00</b>               |
| <b>Finanzierungsergebnis 1510000</b>                    |   | <b>0,00</b> | <b>0,00</b> | <b>0,00</b>       | <b>0,00</b> | <b>0,00</b> | <b>0,00</b> | <b>0,00</b> | <b>0,00</b>               |
|   | <i>inklusive Vorjahre (gerundet)</i>              |             | <b>0,00</b> | <b>0,00</b>       | <b>0,00</b> | <b>0,00</b> | <b>0,00</b> | <b>0,00</b> |                           |

| Vorhaben  | Vorhabensbezeichnung                                  | RA Vorjahre | VA 2022          | VA 2023          | Plan 2024   | Plan 2025   | Plan 2026   | Plan 2027   | Plan Gesamt<br>(gerundet) |
|---|---|-------------|------------------|------------------|-------------|-------------|-------------|-------------|---------------------------|
| Konto   | Bezeichnung   |             |                  |                  |             |             |             |             |                           |
| <b>1262000</b>  | <b>SPORTANLAGE GANSBACH (2022 bis 2099)</b>           |             |                  |                  |             |             |             |             |                           |
| Geplante Gesamtkosten:                                  | 90.000,00   |             |                  |                  |             |             |             |             |                           |
| <b>Auszahlungen - Investitionen - Mittelverwendung</b>  |   | <b>0,00</b> | <b>90.000,00</b> | <b>35.000,00</b> | <b>0,00</b> | <b>0,00</b> | <b>0,00</b> | <b>0,00</b> | <b>125.000,00</b>         |
| <b>Anschaffungs- oder Herstellungskosten</b>            |   | <b>0,00</b> | <b>90.000,00</b> | <b>35.000,00</b> | <b>0,00</b> | <b>0,00</b> | <b>0,00</b> | <b>0,00</b> | <b>125.000,00</b>         |
| 5/262000-006000   | Platzsanierung  |             | 15.000,00        |                  |             |             |             |             | 15.000,00                 |
| 5/262000-010000   | Gebäude, Heizung, Sanitär                             |             | 35.000,00        |                  |             |             |             |             | 35.000,00                 |
| 5/262000-050000   | Flutlichtanlage                                       |             | 40.000,00        | 35.000,00        |             |             |             |             | 75.000,00                 |
| <b>Einzahlungen - Finanzierung - Mittelaufbringung</b>  |   | <b>0,00</b> | <b>90.000,00</b> | <b>35.000,00</b> | <b>0,00</b> | <b>0,00</b> | <b>0,00</b> | <b>0,00</b> | <b>125.000,00</b>         |
| <b>Mittel aus Geldfluss aus der operativen Gebarung</b> |   | <b>0,00</b> | <b>0,00</b>      | <b>0,00</b>      | <b>0,00</b> | <b>0,00</b> | <b>0,00</b> | <b>0,00</b> | <b>0,00</b>               |
| <b>Bedarfszuweisungen/KTZ</b>                           |   | <b>0,00</b> | <b>18.000,00</b> | <b>0,00</b>      | <b>0,00</b> | <b>0,00</b> | <b>0,00</b> | <b>0,00</b> | <b>18.000,00</b>          |
| 6/262000+301000   | Kapitaltransfers von Ländern,<br>Landesfonds          |             | 18.000,00        |                  |             |             |             |             | 18.000,00                 |
| <b>Haushaltsrücklagen/Zahlungsmittelreserven</b>        |   | <b>0,00</b> | <b>0,00</b>      | <b>0,00</b>      | <b>0,00</b> | <b>0,00</b> | <b>0,00</b> | <b>0,00</b> | <b>0,00</b>               |
| <b>Sonstige Kapitaltransfers und Subventionen</b>       |   | <b>0,00</b> | <b>72.000,00</b> | <b>35.000,00</b> | <b>0,00</b> | <b>0,00</b> | <b>0,00</b> | <b>0,00</b> | <b>107.000,00</b>         |
| 6/262000+302000   | Kapitaltransfers von Gemeinden -<br>Karlstetten       |             | 19.000,00        |                  |             |             |             |             | 19.000,00                 |
| 6/262000+302100   | Kapitaltransfers von Gemeinden -<br>Dunkelsteinerwald |             | 35.000,00        | 35.000,00        |             |             |             |             | 70.000,00                 |
| 6/262000+302200   | Kapitaltransfers von Gemeinden -<br>Neidling          |             | 9.000,00         |                  |             |             |             |             | 9.000,00                  |
| 6/262000+307000   | NÖ Fußballverband                                     |             | 9.000,00         |                  |             |             |             |             | 9.000,00                  |
| <b>Darlehen</b>   |   | <b>0,00</b> | <b>0,00</b>      | <b>0,00</b>      | <b>0,00</b> | <b>0,00</b> | <b>0,00</b> | <b>0,00</b> | <b>0,00</b>               |
| <b>Finanzierungsleasing</b>                             |   | <b>0,00</b> | <b>0,00</b>      | <b>0,00</b>      | <b>0,00</b> | <b>0,00</b> | <b>0,00</b> | <b>0,00</b> | <b>0,00</b>               |
| <b>Veräußerung langfristiges Vermögen und sonstiges</b> |   | <b>0,00</b> | <b>0,00</b>      | <b>0,00</b>      | <b>0,00</b> | <b>0,00</b> | <b>0,00</b> | <b>0,00</b> | <b>0,00</b>               |
| <b>Finanzierungsergebnis 1262000</b>                    |   | <b>0,00</b> | <b>0,00</b>      | <b>0,00</b>      | <b>0,00</b> | <b>0,00</b> | <b>0,00</b> | <b>0,00</b> | <b>0,00</b>               |
|   | <i>inklusive Vorjahre (gerundet)</i>                  |             | <b>0,00</b>      | <b>0,00</b>      | <b>0,00</b> | <b>0,00</b> | <b>0,00</b> | <b>0,00</b> |                           |

| Vorhaben                             | Vorhabensbezeichnung  | RA Vorjahre | VA 2022     | VA 2023           | Plan 2024         | Plan 2025   | Plan 2026   | Plan 2027   | Plan Gesamt<br>(gerundet) |
|--------------------------------------|---|-------------|-------------|-------------------|-------------------|-------------|-------------|-------------|---------------------------|
| Konto                                | Bezeichnung   |             |             |                   |                   |             |             |             |                           |
| <b>1163100</b>                       | <b>FEUERWEHR GEBÄUDE (2022 bis 2025)</b>  |             |             |                   |                   |             |             |             |                           |
|                                      | Geplante Gesamtkosten:  |             | 900.000,00  |                   |                   |             |             |             |                           |
|                                      | <b>Auszahlungen - Investitionen - Mittelverwendung</b>  | <b>0,00</b> | <b>0,00</b> | <b>450.000,00</b> | <b>450.000,00</b> | <b>0,00</b> | <b>0,00</b> | <b>0,00</b> | <b>900.000,00</b>         |
|                                      | <b>Anschaffungs- oder Herstellungskosten</b>  | <b>0,00</b> | <b>0,00</b> | <b>450.000,00</b> | <b>450.000,00</b> | <b>0,00</b> | <b>0,00</b> | <b>0,00</b> | <b>900.000,00</b>         |
|                                      | 5/163100-010000 Gebäude und Bauten (Zubau Gerolding)  |             |             | 450.000,00        | 450.000,00        |             |             |             | 900.000,00                |
|                                      | <b>Einzahlungen - Finanzierung - Mittelaufbringung</b>  | <b>0,00</b> | <b>0,00</b> | <b>450.000,00</b> | <b>450.000,00</b> | <b>0,00</b> | <b>0,00</b> | <b>0,00</b> | <b>900.000,00</b>         |
|                                      | <b>Mittel aus Geldfluss aus der operativen Gebarung</b>   | <b>0,00</b> | <b>0,00</b> | <b>150.000,00</b> | <b>150.000,00</b> | <b>0,00</b> | <b>0,00</b> | <b>0,00</b> | <b>300.000,00</b>         |
|                                      | 6/163100+829910 Sonstige Erträge  |             |             | 150.000,00        | 150.000,00        |             |             |             | 300.000,00                |
|                                      | <b>Bedarfszuweisungen/KTZ</b>   | <b>0,00</b> | <b>0,00</b> | <b>150.000,00</b> | <b>150.000,00</b> | <b>0,00</b> | <b>0,00</b> | <b>0,00</b> | <b>300.000,00</b>         |
|                                      | 6/163100+871000 Kapitaltransfers aus Gemeinde-Bedarfszuweisungsmittel (NÖLR-BZ)   |             |             | 150.000,00        | 150.000,00        |             |             |             | 300.000,00                |
|                                      | <b>Haushaltsrücklagen/Zahlungsmittelreserven</b>  | <b>0,00</b> | <b>0,00</b> | <b>0,00</b>       | <b>0,00</b>       | <b>0,00</b> | <b>0,00</b> | <b>0,00</b> | <b>0,00</b>               |
|                                      | <b>Sonstige Kapitaltransfers und Subventionen</b>   | <b>0,00</b> | <b>0,00</b> | <b>150.000,00</b> | <b>150.000,00</b> | <b>0,00</b> | <b>0,00</b> | <b>0,00</b> | <b>300.000,00</b>         |
|                                      | 6/163100+303000 Kapitaltransfers von sonstigen Trägern des öffentlichen Rechts und Sozialversicherungsträgern (Feuerwehr) |             |             | 150.000,00        | 150.000,00        |             |             |             | 300.000,00                |
|                                      | <b>Darlehen</b>   | <b>0,00</b> | <b>0,00</b> | <b>0,00</b>       | <b>0,00</b>       | <b>0,00</b> | <b>0,00</b> | <b>0,00</b> | <b>0,00</b>               |
|                                      | <b>Finanzierungsleasing</b>   | <b>0,00</b> | <b>0,00</b> | <b>0,00</b>       | <b>0,00</b>       | <b>0,00</b> | <b>0,00</b> | <b>0,00</b> | <b>0,00</b>               |
|                                      | <b>Veräußerung langfristiges Vermögen und sonstiges</b>   | <b>0,00</b> | <b>0,00</b> | <b>0,00</b>       | <b>0,00</b>       | <b>0,00</b> | <b>0,00</b> | <b>0,00</b> | <b>0,00</b>               |
| <b>Finanzierungsergebnis 1163100</b> |   | <b>0,00</b> | <b>0,00</b> | <b>0,00</b>       | <b>0,00</b>       | <b>0,00</b> | <b>0,00</b> | <b>0,00</b> | <b>0,00</b>               |
|                                      | <i>inklusive Vorjahre (gerundet)</i>  |             | <b>0,00</b> | <b>0,00</b>       | <b>0,00</b>       | <b>0,00</b> | <b>0,00</b> | <b>0,00</b> |                           |

| Vorhaben                             | Vorhabensbezeichnung  | RA Vorjahre       | VA 2022     | VA 2023           | Plan 2024   | Plan 2025   | Plan 2026   | Plan 2027   | Plan Gesamt<br>(gerundet) |
|--------------------------------------|---|-------------------|-------------|-------------------|-------------|-------------|-------------|-------------|---------------------------|
| Konto                                | Bezeichnung   |                   |             |                   |             |             |             |             |                           |
| <b>1163000</b>                       | <b>FEUERWEHR FAHRZEUG (2007 bis 2025)</b>                                     |                   |             |                   |             |             |             |             |                           |
|                                      | <b>Auszahlungen - Investitionen - Mittelverwendung</b>                        | <b>328.488,69</b> | <b>0,00</b> | <b>100.000,00</b> | <b>0,00</b> | <b>0,00</b> | <b>0,00</b> | <b>0,00</b> | <b>428.500,00</b>         |
|                                      | <b>Anschaffungs- oder Herstellungskosten</b>                                  | <b>328.488,69</b> | <b>0,00</b> | <b>100.000,00</b> | <b>0,00</b> | <b>0,00</b> | <b>0,00</b> | <b>0,00</b> | <b>428.500,00</b>         |
| 5/163000-040000                      | Einsatzfahrzeug FF Mauer HLF2   | 328.488,69        |             |                   |             |             |             |             | 328.500,00                |
| 5/163000-040100                      | Waldbrandfahrzeug FF Gerolding HLF2   |                   |             | 100.000,00        |             |             |             |             | 100.000,00                |
|                                      | <b>Einzahlungen - Finanzierung - Mittelaufbringung</b>                        | <b>328.488,69</b> | <b>0,00</b> | <b>100.000,00</b> | <b>0,00</b> | <b>0,00</b> | <b>0,00</b> | <b>0,00</b> | <b>428.500,00</b>         |
|                                      | <b>Mittel aus Geldfluss aus der operativen Gebarung</b>                       | <b>141.989,95</b> | <b>0,00</b> | <b>70.000,00</b>  | <b>0,00</b> | <b>0,00</b> | <b>0,00</b> | <b>0,00</b> | <b>212.000,00</b>         |
| 6/163000+829910                      | Sonstige Erträge  | 141.989,95        |             | 70.000,00         |             |             |             |             | 212.000,00                |
|                                      | <b>Bedarfszuweisungen/KTZ</b>   | <b>114.693,72</b> | <b>0,00</b> | <b>0,00</b>       | <b>0,00</b> | <b>0,00</b> | <b>0,00</b> | <b>0,00</b> | <b>114.700,00</b>         |
| 6/163000+301000                      | Kapitaltransfers von Ländern, Landesfonds                                     | 87.346,86         |             |                   |             |             |             |             | 87.300,00                 |
| 6/163000+871000                      | Kapitaltransfers aus Gemeinde-Bedarfszuweisungsmittel                         | 27.346,86         |             |                   |             |             |             |             | 27.300,00                 |
|                                      | <b>Haushaltsrücklagen/Zahlungsmittelreserven</b>                              | <b>0,00</b>       | <b>0,00</b> | <b>0,00</b>       | <b>0,00</b> | <b>0,00</b> | <b>0,00</b> | <b>0,00</b> | <b>0,00</b>               |
|                                      | <b>Sonstige Kapitaltransfers und Subventionen</b>                             | <b>71.805,02</b>  | <b>0,00</b> | <b>30.000,00</b>  | <b>0,00</b> | <b>0,00</b> | <b>0,00</b> | <b>0,00</b> | <b>101.800,00</b>         |
| 6/163000+303000                      | Kapitaltransfers von sonstigen Trägern des öffentlichen Rechts (FF Gerolding) | 71.805,02         |             | 30.000,00         |             |             |             |             | 101.800,00                |
|                                      | <b>Darlehen</b>   | <b>0,00</b>       | <b>0,00</b> | <b>0,00</b>       | <b>0,00</b> | <b>0,00</b> | <b>0,00</b> | <b>0,00</b> | <b>0,00</b>               |
|                                      | <b>Finanzierungsleasing</b>   | <b>0,00</b>       | <b>0,00</b> | <b>0,00</b>       | <b>0,00</b> | <b>0,00</b> | <b>0,00</b> | <b>0,00</b> | <b>0,00</b>               |
|                                      | <b>Veräußerung langfristiges Vermögen und sonstiges</b>                       | <b>0,00</b>       | <b>0,00</b> | <b>0,00</b>       | <b>0,00</b> | <b>0,00</b> | <b>0,00</b> | <b>0,00</b> | <b>0,00</b>               |
| <b>Finanzierungsergebnis 1163000</b> |   | <b>0,00</b>       | <b>0,00</b> | <b>0,00</b>       | <b>0,00</b> | <b>0,00</b> | <b>0,00</b> | <b>0,00</b> | <b>0,00</b>               |
|                                      | <i>inklusive Vorjahre (gerundet)</i>  |                   | <b>0,00</b> | <b>0,00</b>       | <b>0,00</b> | <b>0,00</b> | <b>0,00</b> | <b>0,00</b> |                           |

| Vorhaben                             | Vorhabensbezeichnung                                    | RA Vorjahre     | VA 2022     | VA 2023     | Plan 2024   | Plan 2025   | Plan 2026   | Plan 2027   | Plan Gesamt<br>(gerundet) |
|--------------------------------------|---|-----------------|-------------|-------------|-------------|-------------|-------------|-------------|---------------------------|
| Konto                                | Bezeichnung   |                 |             |             |             |             |             |             |                           |
| <b>1851000</b>                       | <b>ABWASSERBESEITIGUNG MAUER (2005 bis 2099)</b>        |                 |             |             |             |             |             |             |                           |
|                                      | <b>Auszahlungen - Investitionen - Mittelverwendung</b>  | <b>7.505,22</b> | <b>0,00</b> | <b>0,00</b> | <b>0,00</b> | <b>0,00</b> | <b>0,00</b> | <b>0,00</b> | <b>7.500,00</b>           |
|                                      | <b>Anschaffungs- oder Herstellungskosten</b>            | <b>7.505,22</b> | <b>0,00</b> | <b>0,00</b> | <b>0,00</b> | <b>0,00</b> | <b>0,00</b> | <b>0,00</b> | <b>7.500,00</b>           |
| 5/851000-004000                      | Wasser- und Abwasserbauten -<br>Hohenwartherstraße      | 7.505,22        |             |             |             |             |             |             | 7.500,00                  |
|                                      | <b>Einzahlungen - Finanzierung - Mittelaufbringung</b>  | <b>7.505,22</b> | <b>0,00</b> | <b>0,00</b> | <b>0,00</b> | <b>0,00</b> | <b>0,00</b> | <b>0,00</b> | <b>7.500,00</b>           |
|                                      | <b>Mittel aus Geldfluss aus der operativen Gebarung</b> | <b>7.505,22</b> | <b>0,00</b> | <b>0,00</b> | <b>0,00</b> | <b>0,00</b> | <b>0,00</b> | <b>0,00</b> | <b>7.500,00</b>           |
| 6/851000+829910                      | Sonstige Erträge  | 7.505,22        |             |             |             |             |             |             | 7.500,00                  |
|                                      | <b>Bedarfszuweisungen/KTZ</b>                           | <b>0,00</b>     | <b>0,00</b> | <b>0,00</b> | <b>0,00</b> | <b>0,00</b> | <b>0,00</b> | <b>0,00</b> | <b>0,00</b>               |
|                                      | <b>Haushaltsrücklagen/Zahlungsmittelreserven</b>        | <b>0,00</b>     | <b>0,00</b> | <b>0,00</b> | <b>0,00</b> | <b>0,00</b> | <b>0,00</b> | <b>0,00</b> | <b>0,00</b>               |
|                                      | <b>Sonstige Kapitaltransfers und Subventionen</b>       | <b>0,00</b>     | <b>0,00</b> | <b>0,00</b> | <b>0,00</b> | <b>0,00</b> | <b>0,00</b> | <b>0,00</b> | <b>0,00</b>               |
|                                      | <b>Darlehen</b>   | <b>0,00</b>     | <b>0,00</b> | <b>0,00</b> | <b>0,00</b> | <b>0,00</b> | <b>0,00</b> | <b>0,00</b> | <b>0,00</b>               |
|                                      | <b>Finanzierungsleasing</b>                             | <b>0,00</b>     | <b>0,00</b> | <b>0,00</b> | <b>0,00</b> | <b>0,00</b> | <b>0,00</b> | <b>0,00</b> | <b>0,00</b>               |
|                                      | <b>Veräußerung langfristiges Vermögen und sonstiges</b> | <b>0,00</b>     | <b>0,00</b> | <b>0,00</b> | <b>0,00</b> | <b>0,00</b> | <b>0,00</b> | <b>0,00</b> | <b>0,00</b>               |
| <b>Finanzierungsergebnis 1851000</b> |   | <b>0,00</b>     | <b>0,00</b> | <b>0,00</b> | <b>0,00</b> | <b>0,00</b> | <b>0,00</b> | <b>0,00</b> | <b>0,00</b>               |
|                                      | <i>inklusive Vorjahre (gerundet)</i>                    |                 | <b>0,00</b> | <b>0,00</b> | <b>0,00</b> | <b>0,00</b> | <b>0,00</b> | <b>0,00</b> |                           |



| Vorhaben                             | Vorhabensbezeichnung  | RA Vorjahre | VA 2022           | VA 2023     | Plan 2024   | Plan 2025   | Plan 2026   | Plan 2027   | Plan Gesamt<br>(gerundet) |
|--------------------------------------|---|-------------|-------------------|-------------|-------------|-------------|-------------|-------------|---------------------------|
| Konto                                | Bezeichnung   |             |                   |             |             |             |             |             |                           |
| <b>1851970</b>                       | <b>HOCHWASSR-STARKREGEN (2021 bis 2099)</b>                         |             |                   |             |             |             |             |             |                           |
|                                      | <b>Auszahlungen - Investitionen - Mittelverwendung</b>              | <b>0,00</b> | <b>122.700,00</b> | <b>0,00</b> | <b>0,00</b> | <b>0,00</b> | <b>0,00</b> | <b>0,00</b> | <b>122.700,00</b>         |
|                                      | <b>Anschaffungs- oder Herstellungskosten</b>                        | <b>0,00</b> | <b>122.700,00</b> | <b>0,00</b> | <b>0,00</b> | <b>0,00</b> | <b>0,00</b> | <b>0,00</b> | <b>122.700,00</b>         |
| 5/851970-612000                      | Instandhaltung von Wasser- und Abwasserbauten und -anlagen          |             | 122.700,00        |             |             |             |             |             | 122.700,00                |
|                                      | <b>Einzahlungen - Finanzierung - Mittelaufbringung</b>              | <b>0,00</b> | <b>122.700,00</b> | <b>0,00</b> | <b>0,00</b> | <b>0,00</b> | <b>0,00</b> | <b>0,00</b> | <b>122.700,00</b>         |
|                                      | <b>Mittel aus Geldfluss aus der operativen Gebarung</b>             | <b>0,00</b> | <b>0,00</b>       | <b>0,00</b> | <b>0,00</b> | <b>0,00</b> | <b>0,00</b> | <b>0,00</b> | <b>0,00</b>               |
|                                      | <b>Bedarfszuweisungen/KTZ</b>                                       | <b>0,00</b> | <b>12.200,00</b>  | <b>0,00</b> | <b>0,00</b> | <b>0,00</b> | <b>0,00</b> | <b>0,00</b> | <b>12.200,00</b>          |
| 6/851970+301000                      | Kapitaltransfers von Ländern, Landesfonds                           |             | 12.200,00         |             |             |             |             |             | 12.200,00                 |
|                                      | <b>Haushaltsrücklagen/Zahlungsmittelreserven</b>                    | <b>0,00</b> | <b>0,00</b>       | <b>0,00</b> | <b>0,00</b> | <b>0,00</b> | <b>0,00</b> | <b>0,00</b> | <b>0,00</b>               |
|                                      | <b>Sonstige Kapitaltransfers und Subventionen</b>                   | <b>0,00</b> | <b>110.500,00</b> | <b>0,00</b> | <b>0,00</b> | <b>0,00</b> | <b>0,00</b> | <b>0,00</b> | <b>110.500,00</b>         |
| 6/851970+300000                      | Kapitaltransfers von Bund, Bundesfonds und Bundeskammern            |             | 49.100,00         |             |             |             |             |             | 49.100,00                 |
| 6/851970+300100                      | KatFonds - Kapitaltransfers von Bund, Bundesfonds und Bundeskammern |             | 61.400,00         |             |             |             |             |             | 61.400,00                 |
|                                      | <b>Darlehen</b>   | <b>0,00</b> | <b>0,00</b>       | <b>0,00</b> | <b>0,00</b> | <b>0,00</b> | <b>0,00</b> | <b>0,00</b> | <b>0,00</b>               |
|                                      | <b>Finanzierungsleasing</b>   | <b>0,00</b> | <b>0,00</b>       | <b>0,00</b> | <b>0,00</b> | <b>0,00</b> | <b>0,00</b> | <b>0,00</b> | <b>0,00</b>               |
|                                      | <b>Veräußerung langfristiges Vermögen und sonstiges</b>             | <b>0,00</b> | <b>0,00</b>       | <b>0,00</b> | <b>0,00</b> | <b>0,00</b> | <b>0,00</b> | <b>0,00</b> | <b>0,00</b>               |
| <b>Finanzierungsergebnis 1851970</b> |   | <b>0,00</b> | <b>0,00</b>       | <b>0,00</b> | <b>0,00</b> | <b>0,00</b> | <b>0,00</b> | <b>0,00</b> | <b>0,00</b>               |
|                                      | <i>inklusive Vorjahre (gerundet)</i>                                |             | <b>0,00</b>       | <b>0,00</b> | <b>0,00</b> | <b>0,00</b> | <b>0,00</b> | <b>0,00</b> |                           |

| Vorhaben                             | Vorhabensbezeichnung                                    | RA Vorjahre       | VA 2022          | VA 2023     | Plan 2024   | Plan 2025   | Plan 2026   | Plan 2027   | Plan Gesamt<br>(gerundet) |
|--------------------------------------|---|-------------------|------------------|-------------|-------------|-------------|-------------|-------------|---------------------------|
| Konto                                | Bezeichnung   |                   |                  |             |             |             |             |             |                           |
| <b>1853100</b>                       | <b>ÄRZTLICHE VERSORGUNG (2019 bis 2099)</b>             |                   |                  |             |             |             |             |             |                           |
|                                      | <b>Auszahlungen - Investitionen - Mittelverwendung</b>  | <b>150.000,00</b> | <b>12.700,00</b> | <b>0,00</b> | <b>0,00</b> | <b>0,00</b> | <b>0,00</b> | <b>0,00</b> | <b>162.700,00</b>         |
|                                      | <b>Anschaffungs- oder Herstellungskosten</b>            | <b>150.000,00</b> | <b>12.700,00</b> | <b>0,00</b> | <b>0,00</b> | <b>0,00</b> | <b>0,00</b> | <b>0,00</b> | <b>162.700,00</b>         |
|                                      | 5/853100-010000 Gebäude und Bauten                      |                   | 12.700,00        |             |             |             |             |             | 12.700,00                 |
|                                      | 5/853100-729910 Sonstige Aufwendungen                   | 150.000,00        |                  |             |             |             |             |             | 150.000,00                |
|                                      | <b>Einzahlungen - Finanzierung - Mittelaufbringung</b>  | <b>150.000,00</b> | <b>12.700,00</b> | <b>0,00</b> | <b>0,00</b> | <b>0,00</b> | <b>0,00</b> | <b>0,00</b> | <b>162.700,00</b>         |
|                                      | <b>Mittel aus Geldfluss aus der operativen Gebarung</b> | <b>150.000,00</b> | <b>12.700,00</b> | <b>0,00</b> | <b>0,00</b> | <b>0,00</b> | <b>0,00</b> | <b>0,00</b> | <b>162.700,00</b>         |
|                                      | 6/853100+829910 Sonstige Erträge                        |                   | 12.700,00        |             |             |             |             |             | 12.700,00                 |
|                                      | 6/853100+829960 Sonstige Erträge                        | 150.000,00        |                  |             |             |             |             |             | 150.000,00                |
|                                      | <b>Bedarfszuweisungen/KTZ</b>                           | <b>0,00</b>       | <b>0,00</b>      | <b>0,00</b> | <b>0,00</b> | <b>0,00</b> | <b>0,00</b> | <b>0,00</b> | <b>0,00</b>               |
|                                      | <b>Haushaltsrücklagen/Zahlungsmittelreserven</b>        | <b>0,00</b>       | <b>0,00</b>      | <b>0,00</b> | <b>0,00</b> | <b>0,00</b> | <b>0,00</b> | <b>0,00</b> | <b>0,00</b>               |
|                                      | <b>Sonstige Kapitaltransfers und Subventionen</b>       | <b>0,00</b>       | <b>0,00</b>      | <b>0,00</b> | <b>0,00</b> | <b>0,00</b> | <b>0,00</b> | <b>0,00</b> | <b>0,00</b>               |
|                                      | <b>Darlehen</b>   | <b>0,00</b>       | <b>0,00</b>      | <b>0,00</b> | <b>0,00</b> | <b>0,00</b> | <b>0,00</b> | <b>0,00</b> | <b>0,00</b>               |
|                                      | <b>Finanzierungsleasing</b>                             | <b>0,00</b>       | <b>0,00</b>      | <b>0,00</b> | <b>0,00</b> | <b>0,00</b> | <b>0,00</b> | <b>0,00</b> | <b>0,00</b>               |
|                                      | <b>Veräußerung langfristiges Vermögen und sonstiges</b> | <b>0,00</b>       | <b>0,00</b>      | <b>0,00</b> | <b>0,00</b> | <b>0,00</b> | <b>0,00</b> | <b>0,00</b> | <b>0,00</b>               |
| <b>Finanzierungsergebnis 1853100</b> |   | <b>0,00</b>       | <b>0,00</b>      | <b>0,00</b> | <b>0,00</b> | <b>0,00</b> | <b>0,00</b> | <b>0,00</b> | <b>0,00</b>               |
|                                      | <i>inklusive Vorjahre (gerundet)</i>                    |                   | <b>0,00</b>      | <b>0,00</b> | <b>0,00</b> | <b>0,00</b> | <b>0,00</b> | <b>0,00</b> |                           |

| Vorhaben        | Vorhabensbezeichnung  | RA Vorjahre       | VA 2022           | VA 2023          | Plan 2024        | Plan 2025        | Plan 2026        | Plan 2027        | Plan Gesamt<br>(gerundet) |
|-----------------|---|-------------------|-------------------|------------------|------------------|------------------|------------------|------------------|---------------------------|
| Konto           | Bezeichnung   |                   |                   |                  |                  |                  |                  |                  |                           |
| <b>2777777</b>  | <b>SONSTIGE ANSCHAFFUNGEN (2020 bis 2099)</b>                       |                   |                   |                  |                  |                  |                  |                  |                           |
|                 | <b>Auszahlungen - Investitionen - Mittelverwendung</b>              | <b>443.886,97</b> | <b>198.300,00</b> | <b>57.500,00</b> | <b>67.100,00</b> | <b>67.300,00</b> | <b>67.300,00</b> | <b>67.900,00</b> | <b>969.300,00</b>         |
|                 | <b>Anschaffungs- oder Herstellungskosten</b>                        | <b>443.886,97</b> | <b>198.300,00</b> | <b>57.500,00</b> | <b>67.100,00</b> | <b>67.300,00</b> | <b>67.300,00</b> | <b>67.900,00</b> | <b>969.300,00</b>         |
| 1/010000-042000 | Amtsausstattung   | 24.383,03         | 14.000,00         | 5.000,00         | 5.000,00         | 5.000,00         | 5.000,00         | 5.000,00         | 63.400,00                 |
| 1/010000-070000 | Aktivierungsfähige Rechte<br>Software usw.                          | 317,01            |                   |                  |                  |                  |                  |                  | 300,00                    |
| 1/031000-070000 | Aktivierungsfähige Rechte<br>(immaterielle Vermögenswerte)<br>FLWPI | 20.583,11         | 5.000,00          | 2.000,00         | 3.000,00         | 3.000,00         | 3.000,00         | 3.000,00         | 39.600,00                 |
| 1/179000-020000 | Maschinen und maschinelle<br>Anlagen                                |                   | 30.000,00         |                  |                  |                  |                  |                  | 30.000,00                 |
| 1/211000-042000 | Amts-, Betriebs- und<br>Geschäftsausstattung                        | 9.242,62          | 10.100,00         | 2.000,00         | 3.000,00         | 3.000,00         | 3.000,00         | 3.000,00         | 33.300,00                 |
| 1/211100-042000 | Amts-, Betriebs- und<br>Geschäftsausstattung                        | 6.113,77          | 4.000,00          | 2.500,00         | 3.000,00         | 3.000,00         | 3.000,00         | 3.000,00         | 24.600,00                 |
| 1/240000-042000 | Amts-, Betriebs- und<br>Geschäftsausstattung                        | 1.043,70          |                   |                  |                  |                  |                  |                  | 1.000,00                  |
| 1/240100-006000 | Gartengestaltung - sonst.<br>Grundstückseinrichtungen               |                   | 10.000,00         |                  |                  |                  |                  |                  | 10.000,00                 |
| 1/240100-042000 | Amts-, Betriebs- und<br>Geschäftsausstattung                        | 10.346,66         | 1.000,00          | 500,00           | 1.000,00         | 1.000,00         | 1.000,00         | 1.100,00         | 15.900,00                 |
| 1/543000-050000 | Defibrillator   | 11.820,48         |                   |                  |                  |                  |                  |                  | 11.800,00                 |
| 1/771000-002000 | Wanderwege  | 42,82             | 500,00            | 500,00           | 500,00           | 500,00           | 500,00           | 500,00           | 3.000,00                  |
| 1/820000-006000 | Sonstige<br>Grundstückseinrichtungen                                | 4.626,05          |                   |                  |                  |                  |                  |                  | 4.600,00                  |
| 1/820000-030000 | Werkzeuge, Maschinen,   | 23.299,78         | 10.000,00         | 6.000,00         | 6.000,00         | 6.000,00         | 6.000,00         | 6.000,00         | 63.300,00                 |
| 1/840000-001000 | Erwerb v. Grundstücken  | 318.986,00        | 50.000,00         | 10.000,00        | 15.000,00        | 15.000,00        | 15.000,00        | 15.000,00        | 439.000,00                |
| 1/850000-004000 | Erweiterung/Hausanschlüsse  |                   | 3.600,00          | 3.000,00         | 3.700,00         | 3.700,00         | 3.700,00         | 3.800,00         | 21.500,00                 |
| 1/850000-042000 | Betriebsausstattung<br>(Wasserzähler u. div.)                       |                   | 500,00            | 500,00           | 500,00           | 500,00           | 500,00           | 500,00           | 3.000,00                  |
| 1/850200-004000 | Erweiterung/Hausanschlüsse  | 478,31            | 3.600,00          | 3.000,00         | 3.700,00         | 3.700,00         | 3.700,00         | 3.800,00         | 22.000,00                 |
| 1/850200-042000 | Betriebsausstattung   |                   | 500,00            | 500,00           | 500,00           | 500,00           | 500,00           | 500,00           | 3.000,00                  |
| 1/851000-004000 | Erweiterung/Hausanschlüsse  | 478,31            | 6.000,00          | 6.000,00         | 6.100,00         | 6.200,00         | 6.200,00         | 6.300,00         | 37.300,00                 |
| 1/851010-004000 | Regenwässer   | 4.740,98          | 31.500,00         | 5.000,00         | 5.000,00         | 5.000,00         | 5.000,00         | 5.000,00         | 61.200,00                 |
| 1/851100-004000 | Erweiterung/Hausanschlüsse  | 5.823,06          | 5.000,00          | 5.000,00         | 5.100,00         | 5.200,00         | 5.200,00         | 5.300,00         | 36.600,00                 |
| 1/851200-004000 | Erweiterung/Hausanschlüsse  |                   | 12.000,00         | 5.000,00         | 5.000,00         | 5.000,00         | 5.000,00         | 5.000,00         | 37.000,00                 |
| 1/851500-004000 | Erweiterung/Hausanschlüsse  | 1.561,28          |                   |                  |                  |                  |                  |                  | 1.600,00                  |
| 1/851610-004000 | Erweiterung/Hausanschlüsse  |                   | 1.000,00          | 1.000,00         | 1.000,00         | 1.000,00         | 1.000,00         | 1.100,00         | 6.100,00                  |
|                 | <b>Einzahlungen - Finanzierung - Mittelaufbringung</b>              | <b>0,00</b>       | <b>0,00</b>       | <b>0,00</b>      | <b>0,00</b>      | <b>0,00</b>      | <b>0,00</b>      | <b>0,00</b>      | <b>0,00</b>               |
|                 | <b>Mittel aus Geldfluss aus der operativen Gebarung</b>             | <b>0,00</b>       | <b>0,00</b>       | <b>0,00</b>      | <b>0,00</b>      | <b>0,00</b>      | <b>0,00</b>      | <b>0,00</b>      | <b>0,00</b>               |
|                 | <b>Bedarfszuweisungen/KTZ</b>                                       | <b>0,00</b>       | <b>0,00</b>       | <b>0,00</b>      | <b>0,00</b>      | <b>0,00</b>      | <b>0,00</b>      | <b>0,00</b>      | <b>0,00</b>               |

| Vorhaben                             | Vorhabensbezeichnung                             |                                      | RA Vorjahre        | VA 2022            | VA 2023            | Plan 2024          | Plan 2025          | Plan 2026          | Plan 2027          | Plan Gesamt<br>(gerundet) |
|--------------------------------------|--|--------------------------------------|--------------------|--------------------|--------------------|--------------------|--------------------|--------------------|--------------------|---------------------------|
| Konto                                | Bezeichnung                                      |                                      |                    |                    |                    |                    |                    |                    |                    |                           |
|                                      | Haushaltsrücklagen/Zahlungsmittelreserven        |                                      | 0,00               | 0,00               | 0,00               | 0,00               | 0,00               | 0,00               | 0,00               | 0,00                      |
|                                      | Sonstige Kapitaltransfers und Subventionen       |                                      | 0,00               | 0,00               | 0,00               | 0,00               | 0,00               | 0,00               | 0,00               | 0,00                      |
|                                      | Darlehen   |                                      | 0,00               | 0,00               | 0,00               | 0,00               | 0,00               | 0,00               | 0,00               | 0,00                      |
|                                      | Finanzierungsleasing                             |                                      | 0,00               | 0,00               | 0,00               | 0,00               | 0,00               | 0,00               | 0,00               | 0,00                      |
|                                      | Veräußerung langfristiges Vermögen und sonstiges |                                      | 0,00               | 0,00               | 0,00               | 0,00               | 0,00               | 0,00               | 0,00               | 0,00                      |
| <b>Finanzierungsergebnis 2777777</b> |  |                                      | <b>-443.886,97</b> | <b>-198.300,00</b> | <b>-57.500,00</b>  | <b>-67.100,00</b>  | <b>-67.300,00</b>  | <b>-67.300,00</b>  | <b>-67.900,00</b>  | <b>-969.300,00</b>        |
|                                      |  | <i>inklusive Vorjahre (gerundet)</i> |                    | <b>-642.200,00</b> | <b>-699.700,00</b> | <b>-766.800,00</b> | <b>-834.100,00</b> | <b>-901.400,00</b> | <b>-969.300,00</b> |                           |

| Salden Finanzierungsergebnisse |   | RA Vorjahre  | VA 2022    | VA 2023    | Plan 2024  | Plan 2025  | Plan 2026  | Plan 2027  | Plan Gesamt<br>(gerundet) |
|--------------------------------|---|--------------|------------|------------|------------|------------|------------|------------|---------------------------|
| 1000816                        | ÖFFENTLICHE BELEUCHTUNG (2020 bis 2099)         |              |            |            |            |            |            |            |                           |
|                                | Auszahlungen - Investitionen - Mittelverwendung | 269.968,80   | 65.000,00  | 60.000,00  | 0,00       | 0,00       | 0,00       | 0,00       | 395.000,00                |
|                                | Einzahlungen - Finanzierung - Mittelherkunft    | 269.968,80   | 65.000,00  | 60.000,00  | 0,00       | 0,00       | 0,00       | 0,00       | 395.000,00                |
|                                |   | 0,00         | 0,00       | 0,00       | 0,00       | 0,00       | 0,00       | 0,00       | 0,00                      |
|                                | <i>inklusive Vorjahre (gerundet)</i>            |              | 0,00       | 0,00       | 0,00       | 0,00       | 0,00       | 0,00       |                           |
| 1530000                        | Rettungshaus (2023 bis 2025)                    |              |            |            |            |            |            |            |                           |
|                                | Auszahlungen - Investitionen - Mittelverwendung | 0,00         | 0,00       | 15.000,00  | 0,00       | 0,00       | 0,00       | 0,00       | 15.000,00                 |
|                                | Einzahlungen - Finanzierung - Mittelherkunft    | 0,00         | 0,00       | 15.000,00  | 0,00       | 0,00       | 0,00       | 0,00       | 15.000,00                 |
|                                |   | 0,00         | 0,00       | 0,00       | 0,00       | 0,00       | 0,00       | 0,00       | 0,00                      |
|                                | <i>inklusive Vorjahre (gerundet)</i>            |              | 0,00       | 0,00       | 0,00       | 0,00       | 0,00       | 0,00       |                           |
| 1853500                        | RETTUNGSHAUS (2020 bis 2099)                    |              |            |            |            |            |            |            |                           |
|                                | Auszahlungen - Investitionen - Mittelverwendung | 0,00         | 10.000,00  | 0,00       | 0,00       | 0,00       | 0,00       | 0,00       | 10.000,00                 |
|                                | Einzahlungen - Finanzierung - Mittelherkunft    | 0,00         | 10.000,00  | 0,00       | 0,00       | 0,00       | 0,00       | 0,00       | 10.000,00                 |
|                                |   | 0,00         | 0,00       | 0,00       | 0,00       | 0,00       | 0,00       | 0,00       | 0,00                      |
|                                | <i>inklusive Vorjahre (gerundet)</i>            |              | 0,00       | 0,00       | 0,00       | 0,00       | 0,00       | 0,00       |                           |
| 1612000                        | STRASSENBAU (2004 bis 2099)                     |              |            |            |            |            |            |            |                           |
|                                | Auszahlungen - Investitionen - Mittelverwendung | 1.272.184,19 | 472.000,00 | 225.000,00 | 200.000,00 | 200.000,00 | 200.000,00 | 200.000,00 | 2.769.200,00              |
|                                | Einzahlungen - Finanzierung - Mittelherkunft    | 1.272.184,19 | 472.000,00 | 225.000,00 | 200.000,00 | 200.000,00 | 200.000,00 | 200.000,00 | 2.769.200,00              |
|                                |   | 0,00         | 0,00       | 0,00       | 0,00       | 0,00       | 0,00       | 0,00       | 0,00                      |
|                                | <i>inklusive Vorjahre (gerundet)</i>            |              | 0,00       | 0,00       | 0,00       | 0,00       | 0,00       | 0,00       |                           |
| 1510000                        | GESUNDHEITZENTRUM GANSBACH (2023 bis 209)       |              |            |            |            |            |            |            |                           |
|                                | Auszahlungen - Investitionen - Mittelverwendung | 0,00         | 0,00       | 600.000,00 | 0,00       | 0,00       | 0,00       | 0,00       | 600.000,00                |
|                                | Einzahlungen - Finanzierung - Mittelherkunft    | 0,00         | 0,00       | 600.000,00 | 0,00       | 0,00       | 0,00       | 0,00       | 600.000,00                |
|                                |   | 0,00         | 0,00       | 0,00       | 0,00       | 0,00       | 0,00       | 0,00       | 0,00                      |
|                                | <i>inklusive Vorjahre (gerundet)</i>            |              | 0,00       | 0,00       | 0,00       | 0,00       | 0,00       | 0,00       |                           |
| 1262000                        | SPORTANLAGE GANSBACH (2022 bis 2099)            |              |            |            |            |            |            |            |                           |
|                                | Auszahlungen - Investitionen - Mittelverwendung | 0,00         | 90.000,00  | 35.000,00  | 0,00       | 0,00       | 0,00       | 0,00       | 125.000,00                |
|                                | Einzahlungen - Finanzierung - Mittelherkunft    | 0,00         | 90.000,00  | 35.000,00  | 0,00       | 0,00       | 0,00       | 0,00       | 125.000,00                |
|                                |   | 0,00         | 0,00       | 0,00       | 0,00       | 0,00       | 0,00       | 0,00       | 0,00                      |
|                                | <i>inklusive Vorjahre (gerundet)</i>            |              | 0,00       | 0,00       | 0,00       | 0,00       | 0,00       | 0,00       |                           |
| 1163100                        | FEUERWEHR GEBÄUDE (2022 bis 2025)               |              |            |            |            |            |            |            |                           |
|                                | Auszahlungen - Investitionen - Mittelverwendung | 0,00         | 0,00       | 450.000,00 | 450.000,00 | 0,00       | 0,00       | 0,00       | 900.000,00                |
|                                | Einzahlungen - Finanzierung - Mittelherkunft    | 0,00         | 0,00       | 450.000,00 | 450.000,00 | 0,00       | 0,00       | 0,00       | 900.000,00                |
|                                |   | 0,00         | 0,00       | 0,00       | 0,00       | 0,00       | 0,00       | 0,00       | 0,00                      |
|                                | <i>inklusive Vorjahre (gerundet)</i>            |              | 0,00       | 0,00       | 0,00       | 0,00       | 0,00       | 0,00       |                           |

| Salden Finanzierungsergebnisse |   | RA Vorjahre | VA 2022    | VA 2023    | Plan 2024 | Plan 2025 | Plan 2026 | Plan 2027 | Plan Gesamt<br>(gerundet) |
|--------------------------------|---|-------------|------------|------------|-----------|-----------|-----------|-----------|---------------------------|
| 1163000                        | FEUERWEHR FAHRZEUG (2007 bis 2025)              |             |            |            |           |           |           |           |                           |
|                                | Auszahlungen - Investitionen - Mittelverwendung | 328.488,69  | 0,00       | 100.000,00 | 0,00      | 0,00      | 0,00      | 0,00      | 428.500,00                |
|                                | Einzahlungen - Finanzierung - Mittelherkunft    | 328.488,69  | 0,00       | 100.000,00 | 0,00      | 0,00      | 0,00      | 0,00      | 428.500,00                |
|                                |   | 0,00        | 0,00       | 0,00       | 0,00      | 0,00      | 0,00      | 0,00      | 0,00                      |
|                                | <i>inklusive Vorjahre (gerundet)</i>            |             | 0,00       | 0,00       | 0,00      | 0,00      | 0,00      | 0,00      |                           |
| 1000710                        | LAND- UND FORSTWIRTSCHAFTLICHER WEGEBAL         |             |            |            |           |           |           |           |                           |
|                                | Auszahlungen - Investitionen - Mittelverwendung | 40.710,79   | 30.000,00  | 10.000,00  | 10.000,00 | 10.000,00 | 10.000,00 | 10.000,00 | 120.700,00                |
|                                | Einzahlungen - Finanzierung - Mittelherkunft    | 40.710,79   | 30.000,00  | 10.000,00  | 10.000,00 | 10.000,00 | 10.000,00 | 10.000,00 | 120.700,00                |
|                                |   | 0,00        | 0,00       | 0,00       | 0,00      | 0,00      | 0,00      | 0,00      | 0,00                      |
|                                | <i>inklusive Vorjahre (gerundet)</i>            |             | 0,00       | 0,00       | 0,00      | 0,00      | 0,00      | 0,00      |                           |
| 1850000                        | ABA BA 27-GANSBACH, WVA BA10-MAUER In der A     |             |            |            |           |           |           |           |                           |
|                                | Auszahlungen - Investitionen - Mittelverwendung | 84.392,16   | 3.500,00   | 55.000,00  | 0,00      | 0,00      | 0,00      | 0,00      | 142.900,00                |
|                                | Einzahlungen - Finanzierung - Mittelherkunft    | 84.392,16   | 3.500,00   | 55.000,00  | 0,00      | 0,00      | 0,00      | 0,00      | 142.900,00                |
|                                |   | 0,00        | 0,00       | 0,00       | 0,00      | 0,00      | 0,00      | 0,00      | 0,00                      |
|                                | <i>inklusive Vorjahre (gerundet)</i>            |             | 0,00       | 0,00       | 0,00      | 0,00      | 0,00      | 0,00      |                           |
| 1850200                        | ABA BA 28-GEROLDING, WVA BA12-MAUER Sonner      |             |            |            |           |           |           |           |                           |
|                                | Auszahlungen - Investitionen - Mittelverwendung | 7.505,62    | 130.000,00 | 25.000,00  | 0,00      | 0,00      | 0,00      | 0,00      | 162.500,00                |
|                                | Einzahlungen - Finanzierung - Mittelherkunft    | 7.505,62    | 130.000,00 | 25.000,00  | 0,00      | 0,00      | 0,00      | 0,00      | 162.500,00                |
|                                |   | 0,00        | 0,00       | 0,00       | 0,00      | 0,00      | 0,00      | 0,00      | 0,00                      |
|                                | <i>inklusive Vorjahre (gerundet)</i>            |             | 0,00       | 0,00       | 0,00      | 0,00      | 0,00      | 0,00      |                           |
| 1850400                        | WASSERVERSORGUNG KRAPFENBERG (2018 bis 2        |             |            |            |           |           |           |           |                           |
|                                | Auszahlungen - Investitionen - Mittelverwendung | 191.528,84  | 2.000,00   | 0,00       | 0,00      | 0,00      | 0,00      | 0,00      | 193.500,00                |
|                                | Einzahlungen - Finanzierung - Mittelherkunft    | 191.528,84  | 2.000,00   | 0,00       | 0,00      | 0,00      | 0,00      | 0,00      | 193.500,00                |
|                                |   | 0,00        | 0,00       | 0,00       | 0,00      | 0,00      | 0,00      | 0,00      | 0,00                      |
|                                | <i>inklusive Vorjahre (gerundet)</i>            |             | 0,00       | 0,00       | 0,00      | 0,00      | 0,00      | 0,00      |                           |
| 1851100                        | ABA BA 27-GANSBACH, WVA BA10-MAUER In der A     |             |            |            |           |           |           |           |                           |
|                                | Auszahlungen - Investitionen - Mittelverwendung | 326.781,38  | 6.300,00   | 130.000,00 | 0,00      | 0,00      | 0,00      | 0,00      | 463.100,00                |
|                                | Einzahlungen - Finanzierung - Mittelherkunft    | 326.781,38  | 6.300,00   | 130.000,00 | 0,00      | 0,00      | 0,00      | 0,00      | 463.100,00                |
|                                |   | 0,00        | 0,00       | 0,00       | 0,00      | 0,00      | 0,00      | 0,00      | 0,00                      |
|                                | <i>inklusive Vorjahre (gerundet)</i>            |             | 0,00       | 0,00       | 0,00      | 0,00      | 0,00      | 0,00      |                           |
| 1008512                        | ABA BA 28-Gerolding, WVA BA12-Mauer Sonnenweg,  |             |            |            |           |           |           |           |                           |
|                                | Auszahlungen - Investitionen - Mittelverwendung | 5.238,00    | 410.000,00 | 101.400,00 | 0,00      | 0,00      | 0,00      | 0,00      | 516.600,00                |
|                                | Einzahlungen - Finanzierung - Mittelherkunft    | 5.238,00    | 410.000,00 | 101.400,00 | 0,00      | 0,00      | 0,00      | 0,00      | 516.600,00                |
|                                |   | 0,00        | 0,00       | 0,00       | 0,00      | 0,00      | 0,00      | 0,00      | 0,00                      |
|                                | <i>inklusive Vorjahre (gerundet)</i>            |             | 0,00       | 0,00       | 0,00      | 0,00      | 0,00      | 0,00      |                           |

| Salden Finanzierungsergebnisse                  |   | RA Vorjahre        | VA 2022            | VA 2023            | Plan 2024          | Plan 2025          | Plan 2026          | Plan 2027          | Plan Gesamt<br>(gerundet) |
|---|---|--------------------|--------------------|--------------------|--------------------|--------------------|--------------------|--------------------|---------------------------|
| 1851999   | LEITUNGSINFORMATIONSSYSTEM (2018 bis 2099)      |                    |                    |                    |                    |                    |                    |                    |                           |
|   | Auszahlungen - Investitionen - Mittelverwendung | 75.316,93          | 70.500,00          | 113.000,00         | 0,00               | 0,00               | 0,00               | 0,00               | 258.800,00                |
|   | Einzahlungen - Finanzierung - Mittelherkunft    | 75.316,93          | 70.500,00          | 113.000,00         | 0,00               | 0,00               | 0,00               | 0,00               | 258.800,00                |
|   |   | 0,00               | 0,00               | 0,00               | 0,00               | 0,00               | 0,00               | 0,00               | 0,00                      |
|   | <i>inklusive Vorjahre (gerundet)</i>            |                    | 0,00               | 0,00               | 0,00               | 0,00               | 0,00               | 0,00               |                           |
| 1851000   | ABWASSERBESEITIGUNG MAUER (2005 bis 2099)       |                    |                    |                    |                    |                    |                    |                    |                           |
|   | Auszahlungen - Investitionen - Mittelverwendung | 7.505,22           | 0,00               | 0,00               | 0,00               | 0,00               | 0,00               | 0,00               | 7.500,00                  |
|   | Einzahlungen - Finanzierung - Mittelherkunft    | 7.505,22           | 0,00               | 0,00               | 0,00               | 0,00               | 0,00               | 0,00               | 7.500,00                  |
|   |   | 0,00               | 0,00               | 0,00               | 0,00               | 0,00               | 0,00               | 0,00               | 0,00                      |
|   | <i>inklusive Vorjahre (gerundet)</i>            |                    | 0,00               | 0,00               | 0,00               | 0,00               | 0,00               | 0,00               |                           |
| 1851970   | HOCHWASSR-STARKREGEN (2021 bis 2099)            |                    |                    |                    |                    |                    |                    |                    |                           |
|   | Auszahlungen - Investitionen - Mittelverwendung | 0,00               | 122.700,00         | 0,00               | 0,00               | 0,00               | 0,00               | 0,00               | 122.700,00                |
|   | Einzahlungen - Finanzierung - Mittelherkunft    | 0,00               | 122.700,00         | 0,00               | 0,00               | 0,00               | 0,00               | 0,00               | 122.700,00                |
|   |   | 0,00               | 0,00               | 0,00               | 0,00               | 0,00               | 0,00               | 0,00               | 0,00                      |
|   | <i>inklusive Vorjahre (gerundet)</i>            |                    | 0,00               | 0,00               | 0,00               | 0,00               | 0,00               | 0,00               |                           |
| 1853100   | ÄRZTLICHE VERSORGUNG (2019 bis 2099)            |                    |                    |                    |                    |                    |                    |                    |                           |
|   | Auszahlungen - Investitionen - Mittelverwendung | 150.000,00         | 12.700,00          | 0,00               | 0,00               | 0,00               | 0,00               | 0,00               | 162.700,00                |
|   | Einzahlungen - Finanzierung - Mittelherkunft    | 150.000,00         | 12.700,00          | 0,00               | 0,00               | 0,00               | 0,00               | 0,00               | 162.700,00                |
|   |   | 0,00               | 0,00               | 0,00               | 0,00               | 0,00               | 0,00               | 0,00               | 0,00                      |
|   | <i>inklusive Vorjahre (gerundet)</i>            |                    | 0,00               | 0,00               | 0,00               | 0,00               | 0,00               | 0,00               |                           |
| <b>Saldo Investive Einzelvorhaben</b>           |   | <b>0,00</b>        | <b>0,00</b>        | <b>0,00</b>        | <b>0,00</b>        | <b>0,00</b>        | <b>0,00</b>        | <b>0,00</b>        | <b>0,00</b>               |
|   | <i>inklusive Vorjahre (gerundet)</i>            |                    | <b>0,00</b>        | <b>0,00</b>        | <b>0,00</b>        | <b>0,00</b>        | <b>0,00</b>        | <b>0,00</b>        |                           |
| 2777777   | SONSTIGE ANSCHAFFUNGEN (2020 bis 2099)          |                    |                    |                    |                    |                    |                    |                    |                           |
|   | Auszahlungen - Investitionen - Mittelverwendung | 443.886,97         | 198.300,00         | 57.500,00          | 67.100,00          | 67.300,00          | 67.300,00          | 67.900,00          | 969.300,00                |
|   | Einzahlungen - Finanzierung - Mittelherkunft    | 0,00               | 0,00               | 0,00               | 0,00               | 0,00               | 0,00               | 0,00               | 0,00                      |
|   |   | -443.886,97        | -198.300,00        | -57.500,00         | -67.100,00         | -67.300,00         | -67.300,00         | -67.900,00         | -969.300,00               |
|   | <i>inklusive Vorjahre (gerundet)</i>            |                    | -642.200,00        | -699.700,00        | -766.800,00        | -834.100,00        | -901.400,00        | -969.300,00        |                           |
| <b>Saldo Sonstige Investitionen</b>             |   | <b>-443.886,97</b> | <b>-198.300,00</b> | <b>-57.500,00</b>  | <b>-67.100,00</b>  | <b>-67.300,00</b>  | <b>-67.300,00</b>  | <b>-67.900,00</b>  | <b>-969.300,00</b>        |
|   | <i>inklusive Vorjahre (gerundet)</i>            |                    | <b>-642.200,00</b> | <b>-699.700,00</b> | <b>-766.800,00</b> | <b>-834.100,00</b> | <b>-901.400,00</b> | <b>-969.300,00</b> |                           |
| <b>Saldo der gesamten Investitionstätigkeit</b> |   | <b>-443.886,97</b> | <b>-198.300,00</b> | <b>-57.500,00</b>  | <b>-67.100,00</b>  | <b>-67.300,00</b>  | <b>-67.300,00</b>  | <b>-67.900,00</b>  | <b>-969.300,00</b>        |
|   | <i>inklusive Vorjahre (gerundet)</i>            |                    | <b>-642.200,00</b> | <b>-699.700,00</b> | <b>-766.800,00</b> | <b>-834.100,00</b> | <b>-901.400,00</b> | <b>-969.300,00</b> |                           |

| Gruppe 1 - gesamt  | Dienstverhältnis zu Gemeinde, dienstleistend in einer Dienststelle, bezahlt aus dem Budget |       | Personalaufwendungen, Aktive, betriebsmäßige Darstellung exklusive Ausgliederungen |   |                      |                |            |
|--|--|-------|--|---|----------------------|----------------|------------|
|  | Köpfe  | VBÄ   | davon melden Gemeinden optional  |   |                      |                | gesamt     |
| Bezüge (L und G: Unterklasse 50-55)                          |  |       | Nebengebühren (L und G: Gruppen 564-569)   | Dienstgeberbeiträge (L und G: Unterklasse 58) | Weitere Aufwendungen | Kontenklasse 5 |            |
| BeamtInnen   |  |       | 0,00   |   |                      |                |            |
| Vertragsbedienstete  | 28,00  | 16,13 | 608.100,00   |   |                      |                |            |
| KV-Bedienstete (Kollektivvertrag)                            |  |       | 5.100,00   |   |                      |                |            |
| Summe  | 28,00  | 16,13 | 613.200,00   | 6.500,00                                      | 158.500,00           | 11.300,00      | 789.500,00 |
| <b>darunter (Teilmengen der Gruppe 1)</b>                    |  |       |  |   |                      |                |            |
|  |  |       |  |   |                      |                |            |
| MusikschullehrerInnen  |  |       |  |   |                      |                |            |
| KindergärtnerInnen und                                       |  |       |  |   |                      |                |            |
| Bedienstete nicht-ausgliederter Krankenanstalten             |  |       |  |   |                      |                |            |
| <b>Gruppe 1a - Ausbildungsverhältnisse (insb. Lehrlinge)</b> |  |       |  |   |                      |                |            |
|  |  |       |  |   |                      |                |            |

| Gruppe 2 - gesamt                   | Dienstverhältnis zur Gemeinde, dienstleistend bei sonstigem Rechtsträger, bezahlt aus dem Budget |      | Personalaufwendungen, Aktive, Ausgliederter |   |                      |                |        |
|-------------------------------------|--|------|---|---|----------------------|----------------|--------|
|                                     | Köpfe  | VBÄ  | davon melden Gemeinden optional             |   |                      |                | gesamt |
| Bezüge (L und G: Unterklasse 50-55) |  |      | Nebengebühren (L und G: Gruppen 564-569)    | Dienstgeberbeiträge (L und G: Unterklasse 58) | Weitere Aufwendungen | Kontenklasse 5 |        |
| BeamtInnen                          |  |      |   |   |                      |                |        |
| Vertragsbedienstete                 |  |      |   |   |                      |                |        |
| Summe                               | 0,00   | 0,00 |   |   |                      |                |        |



| BeamtInnen-PensionistInnen zum 31.12.2023  |           |                                    |                                    |
|--|-----------|------------------------------------|------------------------------------|
|  | Anzahl    | Ø-Pensionshöhe / Mt. <sup>1)</sup> |                                    |
| RuhegenussbezieherInnen  |           |                                    |                                    |
| Hinterbliebene <sup>2)</sup>   |           |                                    |                                    |
| <b>Neue RuhegenussbezieherInnen im Bezugsjahr 2023</b>   |           |                                    |                                    |
|  | Anzahl    | Ø-Pensionsantrittsalter            | Ø-Pensionshöhe / Mt. <sup>1)</sup> |
| Alterspension <sup>3)</sup>  |           |                                    |                                    |
| Dienstunfähigkeit <sup>4)</sup>  |           |                                    |                                    |
| vorzeitige Pensionierung mit Abschlag <sup>5)</sup>  |           |                                    |                                    |
| vorzeitige Pensionierung ohne Abschlag <sup>6)</sup>   |           |                                    |                                    |
| Pensionierungen gesamt   | 0,0       | 0,0                                | 0,0                                |
| 1) Durchschnittspension im Dezember laut Personalstatistik-Festlegungen ohne Sonderzahlungen, ohne Pflegegeld und ohne sonstige Transferleistungen; brutto<br>2) Witwen-, Witwer-, Waisenversorgungsbezüge und vergleichbare Leistungen<br>3) Ruhebezüge aufgrund einer Ruhestandsversetzung durch Erklärung iSd § 15 iVm § 236c Abs. 1 BDG 1979, eines Übertritts in den Ruhestand oder einer vergleichbaren Regelung<br>4) Ruhebezüge aufgrund einer Ruhestandsversetzung wegen dauernder Dienstunfähigkeit<br>5) Ruhebezüge aufgrund einer Ruhestandsversetzung vor dem Mindestalter für eine Ruhestandsversetzung durch Erklärung iSd Z 3, die eine Minderung der Bemessungsgrundlage bewirkt (z.B. § 207n BDG 1979)<br>6) Ruhebezüge aufgrund einer Ruhestandsversetzung vor dem Mindestalter für eine Ruhestandsversetzung durch Erklärung iSd Z 3, die keine Minderung der Bemessungsgrundlage bewirkt (z.B. § 207n BDG 1979) |           |                                    |                                    |
| <b>Pensionsausgaben für das Bezugsjahr 2023</b>  |           |                                    |                                    |
| Summe  | 19.000,00 |                                    |                                    |

| Haushaltskonto   | Bezeichnung Ansatz                             | Bezeichnung Post                                       | Summe Einzahlungen  | Summe Auszahlungen |
|--|--|--|---------------------|--------------------|
| <b>Transferzahlungen von/an Bund, Bundesfonds, Bundeskammern</b>                       |  |  |                     |                    |
| <b>Gesamtsumme Transferzahlungen von/an Bund, Bundesfonds, Bundeskammern</b>           |  |  | <b>2.654.000,00</b> | <b>5.000,00</b>    |
| <b>Summe Kapitaltransfers</b>  |  |  | <b>0,00</b>         | <b>0,00</b>        |
| <b>Summe Laufende Transfers</b>  |  |  | <b>2.654.000,00</b> | <b>5.000,00</b>    |
| 2/771000+816000  | Maßnahmen zur Förderung des Fremdenverkehrs    | Kostenbeiträge für sonstige Leistungen (Statistik)     | 100,00              |                    |
| 2/851000+860000  | Abwasserbeseitigung Mauer                      | Zuschuss Komm. Kredit VB (28051/8513)                  | 7.200,00            |                    |
| 2/851100+860100  | Abwasserbeseitigung Gansbach                   | Zuschuss Komm. Kredit Himberg PSK (8518)               | 7.900,00            |                    |
| 2/851110+860000  | Abwasserbeseitigung Kicking                    | Zuschuss Komm. Kredit 85111                            | 1.700,00            |                    |
| 2/851120+860000  | Abwasserbeseitigung Eckartsberg                | Zuschuss Komm. Kredit 85112                            | 1.100,00            |                    |
| 2/851200+860000  | Abwasserbeseitigung Gerolding                  | Zuschuss Komm. Kredit 8512                             | 56.300,00           |                    |
| 2/851500+860000  | Abwasserbeseitigung Kochholz/Häusling          | Zuschuss Komm. Kredit 8515                             | 8.500,00            |                    |
| 2/851600+860000  | Abwasserbeseitigung Öd                         | Zuschuss Komm. Kredit 8516                             | 1.500,00            |                    |
| 2/851610+860000  | Abwasserbeseitigung Besenbuch                  | Zuschuss Komm. Kredit 85161                            | 2.800,00            |                    |
| 2/851700+860000  | Abwasserbeseitigung Hessendorf                 | Zuschuss Komm. Kredit 8517                             | 2.200,00            |                    |
| 2/925000+859000  | Ertragsanteile an gemeinschaftl. Bundesabgaben | Abgabenertragsanteile                                  | 2.465.000,00        |                    |
| 2/941000+860000  | Sonstige Finanzzuweisungen nach dem FAG        | gemäß § 24 FAG Abs. 1 + 2                              | 99.700,00           |                    |
| 1/633000-726000  | Wildbachverbauung                              | Mitgliedsbeiträge an Institutionen (Betreuungsdienst)  |                     | 5.000,00           |
| <b>Transferzahlungen von/an Länder, Landesfonds, Landesammern</b>                      |  |  |                     |                    |
| <b>Gesamtsumme Transferzahlungen von/an Länder, Landesfonds, Landesammern</b>          |  |  | <b>299.900,00</b>   | <b>398.700,00</b>  |
| <b>Summe Kapitaltransfers</b>  |  |  | <b>0,00</b>         | <b>0,00</b>        |
| <b>Summe Laufende Transfers</b>  |  |  | <b>299.900,00</b>   | <b>398.700,00</b>  |
| 2/010000+861000  | ZENTRALAMT                                     | NÖLR - F1-F-10848 (Raika 17-00 - 28050/029)            | 200,00              |                    |
| 2/024000+816000  | WAHLAMT  | Kostenbeiträge für sonstige Leistungen (Wahlen)        | 2.500,00            |                    |
| 2/025000+816000  | STAATSBÜRGERSCHAFT                             | Kostenbeiträge für sonstige Leistungen                 | 500,00              |                    |
| 2/211000+861000  | Volksschule Gansbach                           | NÖLR - K4-B-2302/057-2009 (Raika 18-00 - 28050/211018) | 200,00              |                    |
| 2/240100+861100  | Kindergarten Mauer-Gerolding                   | NÖLR - F1-F-10681 (PSK 540016690 - 240110)             | 5.000,00            |                    |
| 2/851980+860000  | Abwasserbeseitigung PV-Anlage                  | Zuschuss Bundesförderung Hypo NÖ (28053/851982)        | 1.500,00            |                    |
| 2/940000+861000  | Bedarfszuweisungen                             | BZ 1 NÖLR  | 290.000,00          |                    |
| 1/282000-768000  | Studienbeihilfen                               | Laufende Transferzahlungen Semesterticket              |                     | 1.200,00           |
| 1/419000-751000  | Sonstige Einrichtungen und Maßnahmen           | Wohnsitzgemeindebeitrag                                |                     | 10.000,00          |
| 1/419000-751100  | Sonstige Einrichtungen und Maßnahmen           | Sozialhilfeumlage                                      |                     | 318.000,00         |
| 1/439000-751000  | Sonstige Einrichtungen und Maßnahmen           | Jugendwohlfahrtsumlage                                 |                     | 61.000,00          |
| 1/510000-751000  | Medizinische Bereichsversorgung                | Kosten gemeindeärztlicher Dienst                       |                     | 8.500,00           |
| <b>Transferzahlungen von/an Gemeinden, Gemeindeverbände, Gemeindefonds</b>             |  |  |                     |                    |
| <b>Gesamtsumme Transferzahlungen von/an Gemeinden, Gemeindeverbände, Gemeindefonds</b> |  |  | <b>10.700,00</b>    | <b>870.600,00</b>  |
| <b>Summe Kapitaltransfers</b>  |  |  | <b>0,00</b>         | <b>0,00</b>        |
| <b>Summe Laufende Transfers</b>  |  |  | <b>10.700,00</b>    | <b>870.600,00</b>  |

| Haushaltskonto   | Bezeichnung Ansatz  | Bezeichnung Post                                       | Summe Einzahlungen  | Summe Auszahlungen  |
|--|---|--|---------------------|---------------------|
| <b>Transferzahlungen von/an Gemeinden, Gemeindeverbände, Gemeindefonds</b>             |   |  |                     |                     |
| <b>Gesamtsumme Transferzahlungen von/an Gemeinden, Gemeindeverbände, Gemeindefonds</b> |   |  | <b>10.700,00</b>    | <b>870.600,00</b>   |
| <b>Summe Kapitaltransfers</b>  |   |  | <b>0,00</b>         | <b>0,00</b>         |
| <b>Summe Laufende Transfers</b>  |   |  | <b>10.700,00</b>    | <b>870.600,00</b>   |
| 2/813000+829000  | Müllbeseitigung   | Sonstige Erträge (Annuität ASZ)                        | 700,00              |                     |
| 2/820000+816200  | Wirtschaftshof (Bauhof)                                   | Kostensätze Schönbühel-Aggsbach                        | 10.000,00           |                     |
| 1/060000-726000  | BEITRÄGE AN VERBÄNDE, VEREINE UND SONSTIGE ORGANISATIONEN | Mitgliedsbeiträge an Institutionen (GVV)               |                     | 17.900,00           |
| 1/320000-752000  | Ausbildung in Musik und darstellender Kunst               | Laufende Transferzahlungen Musikschulbeitrag           |                     | 65.000,00           |
| 1/522000-752000  | Reinhaltung der Luft                                      | Beitrag an GVU   |                     | 1.300,00            |
| 1/562000-752000  | Sprengelbeiträge  | NÖKAS Zweckaufwand                                     |                     | 639.000,00          |
| 1/850200-413000  | Wasserversorgung Gerolding/Mauer                          | Wasserankauf von anderen Gemeinden                     |                     | 60.000,00           |
| 1/851000-720200  | Abwasserbeseitigung Mauer                                 | Betriebskosten Loosdorf                                |                     | 45.500,00           |
| 1/851500-720200  | Abwasserbeseitigung Kochholz/Häusling                     | Betriebskosten Schönbühel-Aggsbach                     |                     | 40.400,00           |
| 1/851990-720100  | Abwasserbeseitigung ges. Gemeindegebiet                   | Kostenbeiträge (Klärschlammpresse)                     |                     | 1.500,00            |
| <b>Transferzahlungen von/an Sozialversicherungsträger</b>                              |   |  |                     |                     |
| <b>Gesamtsumme Transferzahlungen von/an Sozialversicherungsträger</b>                  |   |  | <b>0,00</b>         | <b>0,00</b>         |
| <b>Summe Kapitaltransfers</b>  |   |  | <b>0,00</b>         | <b>0,00</b>         |
| <b>Summe Laufende Transfers</b>  |   |  | <b>0,00</b>         | <b>0,00</b>         |
| <b>Transferzahlungen von/an sonst. Träger des öffentlichen Rechts</b>                  |   |  |                     |                     |
| <b>Gesamtsumme Transferzahlungen von/an sonst. Träger des öffentlichen Rechts</b>      |   |  | <b>0,00</b>         | <b>9.400,00</b>     |
| <b>Summe Kapitaltransfers</b>  |   |  | <b>0,00</b>         | <b>0,00</b>         |
| <b>Summe Laufende Transfers</b>  |   |  | <b>0,00</b>         | <b>9.400,00</b>     |
| 1/180000-726000  | Zivilschutz   | Mitgliedsbeiträge an Institutionen (Zivilschutz)       |                     | 500,00              |
| 1/771000-757000  | Maßnahmen zur Förderung des Fremdenverkehrs               | LEADER - Arbeitskreis Wachau LEADER - Verein Wachau-DW |                     | 7.100,00            |
| 1/771000-757400  | Maßnahmen zur Förderung des Fremdenverkehrs               | Beitrag Tourismusregion Melker Alpenvorland            |                     | 1.800,00            |
| <b>Gesamtsumme</b>   |   |  | <b>2.964.600,00</b> | <b>1.283.700,00</b> |

| Haushaltsrücklagen  |  | Rücklagenstand      |             |             | Rücklagenstand      | Zahlungsmittelreserven |  |
|---------------------|--|---------------------|-------------|-------------|---------------------|------------------------|--|
| Nr.                 | Verwendungszweck                       | 31.12.2022          | Zuführungen | Entnahmen   | 31.12.2023          | Stand aktuell          | Konto-/Sparbuchnummer                    |
| 8/9990935/00001     | Rücklage allgemein                     | 124.300,00          |             |             | 124.300,00          | 124.306,31             | ZW 72 295072<br>AT80 3247 7000 4035 4466 |
| 8/9990935/00002     | Rücklage aus 50 % des Eröffnungssaldos | 7.986.800,00        |             |             | 7.986.800,00        |                        |  |
| <b>Gesamtsummen</b> |  | <b>8.111.100,00</b> | <b>0,00</b> | <b>0,00</b> | <b>8.111.100,00</b> | <b>124.306,31</b>      |  |

---

| <b>Haushaltsrücklagen</b> |                         | <b>Rücklagenstand</b> |                    |                  | <b>Rücklagenstand</b> |
|---------------------------|-------------------------|-----------------------|--------------------|------------------|-----------------------|
| <b>Nr.</b>                | <b>Verwendungszweck</b> | <b>31.12.2022</b>     | <b>Zuführungen</b> | <b>Entnahmen</b> | <b>31.12.2023</b>     |

| Darlehen/Darlehensgeber<br>Verwendung/Staat<br>Aktenzahl  | Laufzeit<br>Währung/Zinssatz<br>Zinsindikator | Darlehenshöhe<br>Gesamt | Buchwert<br>31.12.2022 | Zugang | Tilgung   | Zinsen   | Summe<br>Schuldendienst | Schuldendienst-<br>ersätze | Buchwert<br>31.12.2023 | Netto<br>Schuldendienst |
|---|---|-------------------------|------------------------|--------|-----------|----------|-------------------------|----------------------------|------------------------|-------------------------|
| <b>1. Darlehen für Investitionszwecke</b>   |   |                         |                        |        |           |          |                         |                            |                        |                         |
| <b>1.1. ... von Trägern des öffentlichen Rechts</b>   |   |                         |                        |        |           |          |                         |                            |                        |                         |
| <b>1.1.1. ... von Bund, Bundesfonds, Bundeskammern</b>  |   |                         |                        |        |           |          |                         |                            |                        |                         |
| <b>1.1.2. ... von Ländern, Landesfonds, Landeskammern</b>   |   |                         |                        |        |           |          |                         |                            |                        |                         |
| <b>1.1.3. ... von Gemeinden, Gemeindeverbänden, Gemeindefonds</b>   |   |                         |                        |        |           |          |                         |                            |                        |                         |
| <b>1.1.4. ... von Sozialversicherungsträgern</b>  |   |                         |                        |        |           |          |                         |                            |                        |                         |
| <b>1.1.5. ... von sonstigen Trägern des öffentlichen Rechts</b>   |   |                         |                        |        |           |          |                         |                            |                        |                         |
| <b>1.2. ... von Beteiligungen der Gebietskörperschaft (ohne Finanzunternehmungen)</b>                                     |   |                         |                        |        |           |          |                         |                            |                        |                         |
| <b>1.3. ... von Unternehmen (ohne Beteiligungen und ohne Finanzunternehmungen)</b>  |   |                         |                        |        |           |          |                         |                            |                        |                         |
| <b>1.4. ... von Finanzunternehmen</b>   |   |                         |                        |        |           |          |                         |                            |                        |                         |
| <b>1.4.1. ... von Finanzunternehmen im Inland</b>   |   |                         |                        |        |           |          |                         |                            |                        |                         |
| 28050/29 Raika Loosdorf<br>Amtshaus Gerolding, F1-F-<br>10848, Aufschlag 0,65 %/AT<br>17-00.300.087 010000                | 2009 - 2024<br>EUR/0,650%<br>euribor3m        | 350.000,00              | 46.600,00              |        | 22.800,00 | 600,00   | 23.400,00               | 200,00                     | 23.800,00              | 23.200,00               |
| 28050/817 Raika Loosdorf<br>Friedhofserweiterung<br>Gerolding, F1-F-10215,<br>Aufschlag 0,20 %/AT<br>15-00.300.087 817000 | 2006 - 2021<br>EUR/0,500%<br>euribor3m        | 60.000,00               |                        |        |           |          |                         |                            |                        |                         |
| 28050/840 Raika Loosdorf<br>Grunderwerb/AT<br>20-00.300.087 840000  | 2015 - 2025<br>EUR/0,740%<br>normal verzir    | 100.000,00              | 25.000,00              |        | 9.800,00  | 200,00   | 10.000,00               |                            | 15.200,00              | 10.000,00               |
| 28050/851 Raika Loosdorf<br>ABA Mauer - Erweiterung,<br>A601024, Aufschlag 0,20 %/AT<br>14-00.300.087 851000              | 2006 - 2031<br>EUR/0,500%<br>euribor3m        | 264.200,00              | 90.900,00              |        | 5.100,00  | 300,00   | 5.400,00                |                            | 85.800,00              | 5.400,00                |
| 28050/8502 Raika Loosdorf<br>WVA Mauer -<br>Drucksteigerung, Aufschlag<br>0,65 %/AT<br>19-00.300.087 850200               | 2010 - 2035<br>EUR/0,650%<br>euribor3m        | 162.100,00              | 83.400,00              |        | 6.600,00  | 1.100,00 | 7.700,00                |                            | 76.800,00              | 7.700,00                |

## Voranschlag 2023

Marktgemeinde Dunkelsteinerwald

## Einzelnachweis über Finanzschulden und Schuldendienst (Anlage 6c)

| Darlehen/Darlehensgeber |   | Laufzeit         | Darlehenshöhe | Buchwert   | Zugang | Tilgung   | Zinsen   | Summe          | Schuldendienst- | Buchwert   | Netto          |
|-------------------------|---|------------------|---------------|------------|--------|-----------|----------|----------------|-----------------|------------|----------------|
| Verwendung/Staat        |   | Währung/Zinssatz | Gesamt        | 31.12.2022 |        |           |          | Schuldendienst | ersätze         | 31.12.2023 | Schuldendienst |
| Aktenzahl               | Ansatz                                    | Zinsindikator    |               |            |        |           |          |                |                 |            |                |
| 28050/8516              | Raika Loosdorf                            | 2006 - 2031      | 40.600,00     | 13.300,00  |        | 2.500,00  | 100,00   | 2.600,00       |                 | 10.800,00  | 2.600,00       |
|                         | ABA Öd, AN: A, Aufschlag 0,20 %/AT        | EUR/0,500%       |               |            |        |           |          |                |                 |            |                |
| 14-00.300.087           | 851600                                    | euribor3m        |               |            |        |           |          |                |                 |            |                |
| 28050/8517              | Raika Loosdorf                            | 2006 - 2031      | 73.100,00     | 24.000,00  |        | 4.100,00  | 200,00   | 4.300,00       |                 | 19.900,00  | 4.300,00       |
|                         | ABA Hessendorf, Aufschlag 0,20 %/AT       | EUR/0,500%       |               |            |        |           |          |                |                 |            |                |
| 14-00.300.087           | 851700                                    | euribor3m        |               |            |        |           |          |                |                 |            |                |
| 28050/21118             | Raika Loosdorf                            | 2009 - 2024      | 70.000,00     | 9.400,00   |        | 4.700,00  | 200,00   | 4.900,00       | 200,00          | 4.700,00   | 4.700,00       |
|                         | Volksschule Gansbach, Aufschlag 0,65 %/AT | EUR/0,650%       |               |            |        |           |          |                |                 |            |                |
| 18-00.300.087           | 211000                                    | euribor3m        |               |            |        |           |          |                |                 |            |                |
| 28050/85161             | Raika Loosdorf                            | 2006 - 2031      | 73.100,00     | 23.900,00  |        | 4.700,00  | 200,00   | 4.900,00       |                 | 19.200,00  | 4.900,00       |
|                         | ABA Besenbuch, AN: A, Aufschlag 0,20 %/AT | EUR/0,500%       |               |            |        |           |          |                |                 |            |                |
| 14-00.300.087           | 851610                                    | euribor3m        |               |            |        |           |          |                |                 |            |                |
| 28052/850120            | Kommunal Kredit                           | 1993 - 2023      | 508.621,39    | 15.000,00  |        | 15.000,00 | 300,00   | 15.300,00      |                 |            | 15.300,00      |
|                         | WVA Gerolding/AT                          | EUR/2,000%       |               |            |        |           |          |                |                 |            |                |
| 102421                  | 850200                                    | normal verzir    |               |            |        |           |          |                |                 |            |                |
| 28052/851010            | Kommunal Kredit                           | 1992 - 2032      | 386.593,26    | 139.000,00 |        | 12.700,00 | 2.800,00 | 15.500,00      |                 | 126.300,00 | 15.500,00      |
|                         | ABA Mauer BA01/AT                         | EUR/2,000%       |               |            |        |           |          |                |                 |            |                |
| 102418                  | 851000                                    | normal verzir    |               |            |        |           |          |                |                 |            |                |
| 28052/851012            | Kommunal Kredit                           | 1992 - 2032      | 51.802,18     | 16.700,00  |        | 1.600,00  | 200,00   | 1.800,00       |                 | 15.100,00  | 1.800,00       |
|                         | ABA Mauer BA01/AT                         | EUR/1,000%       |               |            |        |           |          |                |                 |            |                |
| 102420                  | 851000                                    | normal verzir    |               |            |        |           |          |                |                 |            |                |
| 28052/851020            | Kommunal Kredit                           | 1994 - 2034      | 527.059,58    | 216.800,00 |        | 16.200,00 | 4.300,00 | 20.500,00      |                 | 200.600,00 | 20.500,00      |
|                         | ABA Mauer BA02/AT                         | EUR/2,000%       |               |            |        |           |          |                |                 |            |                |
| 103598                  | 851000                                    | normal verzir    |               |            |        |           |          |                |                 |            |                |
| 28052/851102            | Kommunal Kredit                           | 1992 - 2032      | 434.818,57    | 156.400,00 |        | 14.300,00 | 3.100,00 | 17.400,00      |                 | 142.100,00 | 17.400,00      |
|                         | ABA Gansbach BA 02/AT                     | EUR/2,000%       |               |            |        |           |          |                |                 |            |                |
| 102417                  | 851100                                    | normal verzir    |               |            |        |           |          |                |                 |            |                |

## Voranschlag 2023

Marktgemeinde Dunkelsteinerwald

## Einzelnachweis über Finanzschulden und Schuldendienst (Anlage 6c)

| Darlehen/Darlehensgeber   |                     | Laufzeit         | Darlehenshöhe | Buchwert   | Zugang | Tilgung   | Zinsen   | Summe          | Schuldendienst- | Buchwert   | Netto          |
|---------------------------|---------------------|------------------|---------------|------------|--------|-----------|----------|----------------|-----------------|------------|----------------|
| Verwendung/Staat          |                     | Währung/Zinssatz | Gesamt        | 31.12.2022 |        |           |          | Schuldendienst | ersätze         | 31.12.2023 | Schuldendienst |
| Aktenzahl                 | Ansatz              | Zinsindikator    |               |            |        |           |          |                |                 |            |                |
| 28053/8171                | Hypo Niederösterrei | 2018 - 2099      | 30.000,00     | 18.200,00  |        | 3.000,00  | 200,00   | 3.200,00       |                 | 15.200,00  | 3.200,00       |
| Friedhof/AT               |                     | EUR/0,500%       |               |            |        |           |          |                |                 |            |                |
| 0466-302406               | 817000              | euribor6m        |               |            |        |           |          |                |                 |            |                |
| 28053/8504                | Hypo Niederösterrei | 2019 - 2099      | 106.600,00    | 98.100,00  |        | 4.300,00  | 400,00   | 4.700,00       |                 | 93.800,00  | 4.700,00       |
| Wasserversorgung          |                     | EUR/0,000%       |               |            |        |           |          |                |                 |            |                |
| Krapfenberg/AT            |                     |                  |               |            |        |           |          |                |                 |            |                |
| 466-342300                | 850400              | normal verzir    |               |            |        |           |          |                |                 |            |                |
| 28053/8515                | Hypo Niederösterrei | 2007 - 2032      | 470.000,00    | 193.300,00 |        | 20.200,00 | 2.900,00 | 23.100,00      |                 | 173.100,00 | 23.100,00      |
| ABA Kochholz-Häusling/AT  |                     | EUR/0,820%       |               |            |        |           |          |                |                 |            |                |
| 0466-144304               | 851500              | euribor3m        |               |            |        |           |          |                |                 |            |                |
| 28053/8532                | Hypo Niederösterrei | 2013 - 2033      | 235.000,00    | 136.400,00 |        | 11.300,00 | 2.400,00 | 13.700,00      |                 | 125.100,00 | 13.700,00      |
| Sparmarkt Gansbach/AT     |                     | EUR/1,190%       |               |            |        |           |          |                |                 |            |                |
| 0466-195804               | 853200              | euribor3m        |               |            |        |           |          |                |                 |            |                |
| 28053/85005               | Hypo Niederösterrn  | 2020 - 2045      | 75.000,00     | 69.400,00  |        | 2.800,00  | 600,00   | 3.400,00       |                 | 66.600,00  | 3.400,00       |
| Wasserversorgung Gansbach |                     | EUR/0,000%       |               |            |        |           |          |                |                 |            |                |
| Ost/AT                    |                     |                  |               |            |        |           |          |                |                 |            |                |
| 466-334502                | 850000              | normal verzir    |               |            |        |           |          |                |                 |            |                |
| 28053/840000              | Hypo Niederöster    | 2018 - 2028      | 270.000,00    | 163.600,00 |        | 26.900,00 | 800,00   | 27.700,00      |                 | 136.700,00 | 27.700,00      |
| Grundankauf/AT            |                     | EUR/0,500%       |               |            |        |           |          |                |                 |            |                |
| 0466-302503               | 840000              | euribor6m        |               |            |        |           |          |                |                 |            |                |
| 28053/851105              | Hypo Niederöster    | 2020 - 2045      | 324.000,00    | 242.700,00 |        | 9.600,00  | 1.800,00 | 11.400,00      |                 | 233.100,00 | 11.400,00      |
| Abwasserbeseitigung       |                     | EUR/0,000%       |               |            |        |           |          |                |                 |            |                |
| Gansbach Ost/AT           |                     |                  |               |            |        |           |          |                |                 |            |                |
| 466-334618                | 851100              | normal verzir    |               |            |        |           |          |                |                 |            |                |
| 28053/851982              | Hypo Niederöster    | 2013 - 2037      | 146.600,00    | 94.300,00  |        | 5.600,00  | 1.600,00 | 7.200,00       |                 | 88.700,00  | 7.200,00       |
| ABA PV-Anlage,            |                     | EUR/1,390%       |               |            |        |           |          |                |                 |            |                |
| Vorfinanzierung           |                     |                  |               |            |        |           |          |                |                 |            |                |
| Bundeszuschuss/AT         |                     |                  |               |            |        |           |          |                |                 |            |                |
| 0466-191701               | 851980              | euribor6m        |               |            |        |           |          |                |                 |            |                |
| 28055/8512                | P.S.K.              | 2002 - 2027      | 1.587.321,45  | 347.800,00 |        | 85.600,00 | 3.500,00 | 89.100,00      |                 | 262.200,00 | 89.100,00      |
| ABA Gerolding, AN:        |                     | EUR/0,260%       |               |            |        |           |          |                |                 |            |                |
| 9901138/AT                |                     |                  |               |            |        |           |          |                |                 |            |                |
| 1150235                   | 851200              | euribor6m        |               |            |        |           |          |                |                 |            |                |



# Voranschlag 2023

Marktgemeinde Dunkelsteinerwald

# Einzelnachweis über Finanzschulden und Schuldendienst (Anlage 6c)

| Darlehen/Darlehensgeber         |        | Laufzeit         | Darlehenshöhe | Buchwert   | Zugang | Tilgung   | Zinsen   | Summe          | Schuldendienst- | Buchwert   | Netto          |
|---------------------------------|--------|------------------|---------------|------------|--------|-----------|----------|----------------|-----------------|------------|----------------|
| Verwendung/Staat                |        | Währung/Zinssatz | Gesamt        | 31.12.2022 |        |           |          | Schuldendienst | ersätze         | 31.12.2023 | Schuldendienst |
| Aktenzahl                       | Ansatz | Zinsindikator    |               |            |        |           |          |                |                 |            |                |
| 28055/8518                      | P.S.K. | 2008 - 2033      | 215.000,00    | 136.200,00 |        | 13.400,00 | 2.000,00 | 15.400,00      |                 | 122.800,00 | 15.400,00      |
| ABA Himberg, AN: A700992/AT     |        | EUR/2,784%       |               |            |        |           |          |                |                 |            |                |
| 00540-008-876                   | 851100 | euribor3m        |               |            |        |           |          |                |                 |            |                |
| 28055/85003                     | P.S.K. | 2009 - 2034      | 75.000,00     | 34.400,00  |        | 3.100,00  | 500,00   | 3.600,00       |                 | 31.300,00  | 3.600,00       |
| WVA Gansbach                    |        | EUR/2,784%       |               |            |        |           |          |                |                 |            |                |
| 00540-016-704                   | 850000 | euribor3m        |               |            |        |           |          |                |                 |            |                |
| 28055/85111                     | P.S.K. | 2004 - 2029      | 230.300,00    | 44.600,00  |        | 6.400,00  | 400,00   | 6.800,00       |                 | 38.200,00  | 6.800,00       |
| ABA Kicking, AN: A400236/AT     |        | EUR/3,240%       |               |            |        |           |          |                |                 |            |                |
| 117.1142                        | 851110 | euribor6m        |               |            |        |           |          |                |                 |            |                |
| 28055/85112                     | P.S.K. | 2004 - 2029      | 114.900,00    | 24.800,00  |        | 3.700,00  | 300,00   | 4.000,00       |                 | 21.100,00  | 4.000,00       |
| ABA Eckartsberg, AN: A302014/AT |        | EUR/3,240%       |               |            |        |           |          |                |                 |            |                |
| 117.1142                        | 851120 | euribor6m        |               |            |        |           |          |                |                 |            |                |
| 28055/85113                     | P.S.K. | 2004 - 2029      | 132.300,00    | 29.100,00  |        | 3.100,00  | 200,00   | 3.300,00       |                 | 26.000,00  | 3.300,00       |
| ABA Umbach, AN: A401290/AT      |        | EUR/3,240%       |               |            |        |           |          |                |                 |            |                |
| 117.1142                        | 851200 | euribor6m        |               |            |        |           |          |                |                 |            |                |
| 28055/85114                     | P.S.K. | 2004 - 2029      | 48.800,00     | 11.500,00  |        | 2.300,00  | 100,00   | 2.400,00       |                 | 9.200,00   | 2.400,00       |
| ABA Krapfenberg, AN: A000209/AT |        | EUR/3,240%       |               |            |        |           |          |                |                 |            |                |
| 117.1142                        | 851140 | euribor6m        |               |            |        |           |          |                |                 |            |                |
| 28055/85116                     | P.S.K. | 2004 - 2029      | 106.900,00    | 23.400,00  |        | 1.600,00  | 100,00   | 1.700,00       |                 | 21.800,00  | 1.700,00       |
| ABA Hohenwarth, AN: A400237/AT  |        | EUR/3,240%       |               |            |        |           |          |                |                 |            |                |
| 117.1142                        | 851200 | euribor6m        |               |            |        |           |          |                |                 |            |                |
| 28055/240110                    | P.S.K. | 2009 - 2024      | 150.000,00    | 10.200,00  |        | 8.200,00  | 200,00   | 8.400,00       | 5.000,00        | 2.000,00   | 3.400,00       |
| 3. Gruppe Kindergarten          |        | EUR/2,784%       |               |            |        |           |          |                |                 |            |                |
| Mauer/AT                        |        |                  |               |            |        |           |          |                |                 |            |                |
| 00540-016-690                   | 240100 | euribor3m        |               |            |        |           |          |                |                 |            |                |
| 28055/851104                    | P.S.K. | 2009 - 2034      | 85.000,00     | 39.000,00  |        | 3.500,00  | 600,00   | 4.100,00       |                 | 35.500,00  | 4.100,00       |
| ABA Gansbach Erweiterung/AT     |        | EUR/2,784%       |               |            |        |           |          |                |                 |            |                |
| 00540-016-712                   | 851100 | euribor3m        |               |            |        |           |          |                |                 |            |                |

| Darlehen/Darlehensgeber<br>Verwendung/Staat<br>Aktenzahl           | Laufzeit<br>Währung/Zinssatz<br>Zinsindikator | Darlehenshöhe<br>Gesamt | Buchwert<br>31.12.2022 | Zugang            | Tilgung           | Zinsen           | Summe<br>Schuldendienst | Schuldendienst-<br>ersätze | Buchwert<br>31.12.2023 | Netto<br>Schuldendienst |
|--|---|-------------------------|------------------------|-------------------|-------------------|------------------|-------------------------|----------------------------|------------------------|-------------------------|
| 28056/85004 Sparkasse Niederö<br>WVA Gansbach, Brunnen BA<br>06/AT | 2017 - 2042<br>EUR/0,727%                     | 108.000,00              | 86.300,00              |                   | 4.400,00          | 900,00           | 5.300,00                |                            | 81.900,00              | 5.300,00                |
| AT09 2025 6000 62 850000   | euribor6m                                     |                         |                        |                   |                   |                  |                         |                            |                        |                         |
| 28057/510 Unbekannt - Neu<br>GESUNDHEITSZENTRUM<br>GANSBACH/AT     | 2023 - 2043<br>EUR/0,500%                     | 600.000,00              |                        | 600.000,00        |                   |                  |                         |                            | 600.000,00             |                         |
| 510000   | EURIBOR                                       |                         |                        |                   |                   |                  |                         |                            |                        |                         |
| 28061/240 Hypo Tirol Bank<br>Kindergartensanierung<br>Gansbach/AT  | 2012 - 2027<br>EUR/1,000%                     | 121.000,00              | 22.300,00              |                   | 4.200,00          | 300,00           | 4.500,00                |                            | 18.100,00              | 4.500,00                |
| 319 860 000  | 240000 euribor3m                              |                         |                        |                   |                   |                  |                         |                            |                        |                         |
| <b>1.4.2. ... von Finanzunternehmen im Ausland</b>                 |   |                         |                        |                   |                   |                  |                         |                            |                        |                         |
| <b>1.5. ... von Sonstigen</b>                                      |   |                         |                        |                   |                   |                  |                         |                            |                        |                         |
| <b>Zwischensumme</b>   |   |                         | <b>2.686.000,00</b>    | <b>600.000,00</b> | <b>343.300,00</b> | <b>33.400,00</b> | <b>376.700,00</b>       | <b>5.400,00</b>            | <b>2.942.700,00</b>    | <b>371.300,00</b>       |

**2. Finanzschulden für den laufenden Aufwand****2.1. ... von Trägern des öffentlichen Rechts****2.1.1. ... von Bund, Bundesfonds, Bundeskammern****2.1.2. ... von Ländern, Landesfonds, Landeskammern**

|   |                           |           |           |  |  |  |  |  |           |  |
|---|---------------------------|-----------|-----------|--|--|--|--|--|-----------|--|
| 28060/851 NÖ Wasserwirtschaft<br>Kanalbau Mauer - Erweiterung,<br>602512894/AT      | 2006 - 2030<br>EUR/1,000% | 35.000,00 | 35.000,00 |  |  |  |  |  | 35.000,00 |  |
| WWF-20291020/3 859510   | normal verzir             |           |           |  |  |  |  |  |           |  |
| 28060/8503 NÖ Wasserwirtscha<br>PV-Anlage -<br>Abwasserbeseitigung,<br>602523713/AT | 2013 - 2030<br>EUR/1,000% | 34.700,00 | 34.800,00 |  |  |  |  |  | 34.800,00 |  |
| WWF-20291025 859503   | normal verzir             |           |           |  |  |  |  |  |           |  |
| 28060/8515 NÖ Wasserwirtscha<br>Kanalbau Kochholz-Häusling,<br>602511847/AT         | 2006 - 2030<br>EUR/1,000% | 66.000,00 | 65.900,00 |  |  |  |  |  | 65.900,00 |  |
| WWF-20291007 859515   | normal verzir             |           |           |  |  |  |  |  |           |  |

| Darlehen/Darlehensgeber<br>Verwendung/Staat<br>Aktenzahl                               | Laufzeit<br>Währung/Zinssatz<br>Zinsindikator | Darlehenshöhe<br>Gesamt | Buchwert<br>31.12.2022 | Zugang | Tilgung | Zinsen | Summe<br>Schuldendienst | Schuldendienst-<br>ersätze | Buchwert<br>31.12.2023 | Netto<br>Schuldendienst |
|--|---|-------------------------|------------------------|--------|---------|--------|-------------------------|----------------------------|------------------------|-------------------------|
| 28060/8516 NÖ Wasserwirtscha<br>Kanalbau Öd, 602510573/AT<br>WWF-20291008/2            | 2006 - 2030<br>EUR/1,000%<br>normal verzir    | 14.000,00               | 14.000,00              |        |         |        |                         |                            | 14.000,00              |                         |
| 28060/8517 NÖ Wasserwirtscha<br>Kanalbau Hessendorf,<br>602510565/AT<br>WWF-20291011/2 | 2006 - 2030<br>EUR/1,000%<br>normal verzir    | 19.500,00               | 19.600,00              |        |         |        |                         |                            | 19.600,00              |                         |
| 28060/8518 NÖ Wasserwirtscha<br>Kanalbau Himberg,<br>602514358/AT<br>WWF-20291010      | 2007 - 2031<br>EUR/1,000%<br>normal verzir    | 46.300,00               | 46.300,00              |        |         |        |                         |                            | 46.300,00              |                         |
| 28060/85111 NÖ Wasserwirtsch<br>Kanalbau Kicking,<br>602505804/AT<br>WWF-20291015/5    | 2004 - 2030<br>EUR/1,000%<br>normal verzir    | 15.000,00               | 14.800,00              |        |         |        |                         |                            | 14.800,00              |                         |
| 28060/85113 NÖ Wasserwirtsch<br>Kanalbau Umbach,<br>602507238/AT<br>WWF-20291019/5     | 2004 - 2030<br>EUR/1,000%<br>normal verzir    | 32.300,00               | 32.000,00              |        |         |        |                         |                            | 32.000,00              |                         |
| 28060/85116 NÖ Wasserwirtsch<br>Kanalbau Hohenwarth,<br>602507211/AT<br>WWF-20291017/4 | 2004 - 2030<br>EUR/1,000%<br>normal verzir    | 21.400,00               | 21.200,00              |        |         |        |                         |                            | 21.200,00              |                         |
| 28060/85161 NÖ Wasserwirtsch<br>Kanalbau Besenbuch,<br>602510581/AT<br>WWF-20291009/2  | 2006 - 2030<br>EUR/1,000%<br>normal verzir    | 25.000,00               | 25.200,00              |        |         |        |                         |                            | 25.200,00              |                         |

**2.1.3. ... von Gemeinden, Gemeindeverbänden, Gemeindefonds****2.1.4. ... von Sozialversicherungsträgern****2.1.5. ... von sonstigen Trägern des öffentlichen Rechts****2.2. ... von Beteiligungen der Gebietskörperschaft (ohne Finanzunternehmungen)****2.3. ... von Unternehmen (ohne Beteiligungen und ohne Finanzunternehmungen)**

| Darlehen/Darlehensgeber<br>Verwendung/Staat<br>Aktenzahl                     | Laufzeit<br>Währung/Zinssatz<br>Zinsindikator | Darlehenshöhe<br>Gesamt | Buchwert<br>31.12.2022 | Zugang            | Tilgung           | Zinsen           | Summe<br>Schuldendienst | Schuldendienst-<br>ersätze | Buchwert<br>31.12.2023 | Netto<br>Schuldendienst |
|--|---|-------------------------|------------------------|-------------------|-------------------|------------------|-------------------------|----------------------------|------------------------|-------------------------|
| <b>2.4. ... von Finanzunternehmen</b>  |   |                         |                        |                   |                   |                  |                         |                            |                        |                         |
| <b>2.4.1. ... von Finanzunternehmen im Inland</b>                            |   |                         |                        |                   |                   |                  |                         |                            |                        |                         |
| 28053/851999 Hypo Niederöster<br>Leitungsinformationssystem/AT<br>466-334707 | 2020 - 2046<br>EUR/0,000%<br>EURIBOR          | 177.000,00              | 163.000,00             |                   | 7.000,00          | 1.500,00         | 8.500,00                |                            | 156.000,00             | 8.500,00                |
| <b>2.4.2. ... von Finanzunternehmen im Ausland</b>                           |   |                         |                        |                   |                   |                  |                         |                            |                        |                         |
| <b>2.5. ... von Sonstigen</b>  |   |                         |                        |                   |                   |                  |                         |                            |                        |                         |
| <b>Zwischensumme</b>   |   |                         | <b>471.800,00</b>      | <b>0,00</b>       | <b>7.000,00</b>   | <b>1.500,00</b>  | <b>8.500,00</b>         | <b>0,00</b>                | <b>464.800,00</b>      | <b>8.500,00</b>         |
| <b>SUMME (1 und 2)</b>   |   |                         | <b>3.157.800,00</b>    | <b>600.000,00</b> | <b>350.300,00</b> | <b>34.900,00</b> | <b>385.200,00</b>       | <b>5.400,00</b>            | <b>3.407.500,00</b>    | <b>379.800,00</b>       |
| Davon ohne A85-89  |   |                         | 295.300,00             | 600.000,00        | 79.600,00         | 2.500,00         | 82.100,00               | 5.400,00                   | 815.700,00             | 76.700,00               |
| Davon A85-89   |   |                         | 2.862.500,00           | 0,00              | 270.700,00        | 32.400,00        | 303.100,00              | 0,00                       | 2.591.800,00           | 303.100,00              |

## Teil A - Haftungspositionen relevant iSd Art. 15a Vereinbarung HOG

| Bezeichnung der/des Haftungsnehmerin/s oder einer Gruppe gleichartiger Haftungen                  | Haftungsrahmen    | Stand 31.12.2022  | Zugänge (+) | Abgänge (-)      | Stand 31.12.2023  | davon Umklassifizierungen |
|---|-------------------|-------------------|-------------|------------------|-------------------|---------------------------|
| <b>Untergruppe 1 - Haftungen für Kredit- und Finanzinstitute</b>                                  |                   |                   |             |                  |                   |                           |
| Raika Loosdorf - Haftung - Musikkapelle Mauer Zubau Musikheim - Probensaal Bürgschaftsvertrag     | 100.000,00        | 96.000,00         | 0,00        | 4.000,00         | 92.000,00         |                           |
| Raika Loosdorf - Haftung - ABA Lottersberg ABA Lottersberg Bürgschaftsvertrag                     | 102.000,00        | 0,00              | 0,00        | 0,00             | 0,00              |                           |
| Raika Loosdorf - Haftung - ABA Thal ABA Thal Bürgschaftsvertrag                                   | 211.600,00        | 26.500,00         | 0,00        | 12.000,00        | 14.500,00         |                           |
| <b>Zwischensumme - Untergruppe 1</b>  | <b>413.600,00</b> | <b>122.500,00</b> | <b>0,00</b> | <b>16.000,00</b> | <b>106.500,00</b> |                           |
| <b>Untergruppe 2 - Grundbücherlich besicherte Haftungen von Wohnbau-Darlehen</b>                  |                   |                   |             |                  |                   |                           |
| <b>Zwischensumme - Untergruppe 2</b>  | <b>0,00</b>       | <b>0,00</b>       | <b>0,00</b> | <b>0,00</b>      | <b>0,00</b>       |                           |
| <b>Untergruppe 3 - Sonstige Wirtschaftshaftungen</b>  |                   |                   |             |                  |                   |                           |
| <b>Zwischensumme - Untergruppe 3</b>  | <b>0,00</b>       | <b>0,00</b>       | <b>0,00</b> | <b>0,00</b>      | <b>0,00</b>       |                           |
| <b>Summe A</b>  | <b>413.600,00</b> | <b>122.500,00</b> | <b>0,00</b> | <b>16.000,00</b> | <b>106.500,00</b> |                           |
| <b>Haftung der staatlichen, außerbudgetären Einheiten gem. ESVG iSd Art. 15a Vereinbarung HOG</b> |                   |                   |             |                  |                   |                           |
| <b>Untergruppe 1 - Haftungen für Kredit- und Finanzinstitute</b>                                  |                   |                   |             |                  |                   |                           |
| <b>Zwischensumme - Untergruppe 1</b>  | <b>0,00</b>       | <b>0,00</b>       | <b>0,00</b> | <b>0,00</b>      | <b>0,00</b>       |                           |
| <b>Untergruppe 2 - Grundbücherlich besicherte Haftungen von Wohnbau-Darlehen</b>                  |                   |                   |             |                  |                   |                           |
| <b>Zwischensumme - Untergruppe 2</b>  | <b>0,00</b>       | <b>0,00</b>       | <b>0,00</b> | <b>0,00</b>      | <b>0,00</b>       |                           |
| <b>Untergruppe 3 - Sonstige Wirtschaftshaftungen</b>  |                   |                   |             |                  |                   |                           |
| <b>Zwischensumme - Untergruppe 3</b>  | <b>0,00</b>       | <b>0,00</b>       | <b>0,00</b> | <b>0,00</b>      | <b>0,00</b>       |                           |
| <b>Summe B</b>  | <b>0,00</b>       | <b>0,00</b>       | <b>0,00</b> | <b>0,00</b>      | <b>0,00</b>       |                           |
| <b>Gesamtsumme</b>  | <b>413.600,00</b> | <b>122.500,00</b> | <b>0,00</b> | <b>16.000,00</b> | <b>106.500,00</b> |                           |

## Teil B - Haftungspositionen nicht relevant iSd Art. 15a Vereinbarung HOG

| Bezeichnung der/des Haftungsnehmerin/s oder einer Gruppe gleichartiger Haftungen | Haftungsrahmen | Stand 31.12.2022 | Zugänge (+) | Abgänge (-) | Stand 31.12.2023 | davon Umklassifizierungen |
|--|----------------|------------------|-------------|-------------|------------------|---------------------------|
| <b>Untergruppe 1 - Haftungen für Kredit- und Finanzinstitute</b>                 |                |                  |             |             |                  |                           |
| Zwischensumme - Untergruppe 1  | 0,00           | 0,00             | 0,00        | 0,00        | 0,00             |                           |
| <b>Untergruppe 2 - Grundbücherlich besicherte Haftungen von Wohnbau-Darlehen</b> |                |                  |             |             |                  |                           |
| Zwischensumme - Untergruppe 2  | 0,00           | 0,00             | 0,00        | 0,00        | 0,00             |                           |
| <b>Untergruppe 3 - Sonstige Wirtschaftshaftungen</b>                             |                |                  |             |             |                  |                           |
| Zwischensumme - Untergruppe 3  | 0,00           | 0,00             | 0,00        | 0,00        | 0,00             |                           |
| <b>Gesamtsumme</b>   | <b>0,00</b>    | <b>0,00</b>      | <b>0,00</b> | <b>0,00</b> | <b>0,00</b>      |                           |

**Finanzierungsleasing**

| Ansatz- oder Projektbezeichnung | Anschaffungskosten | Buchwert<br>31.12.2022 | Buchwert<br>31.12.2023 | Summe ausstehender<br>Mindestleasing-<br>zahlungen | Laufzeit | Restlaufzeit<br>in Jahren |
|---------------------------------|--------------------|------------------------|------------------------|--|----------|---------------------------|
| Summe                           | 0,00               | 0,00                   | 0,00                   | 0,00   |          |                           |

**Wirtschaftliche Unternehmungen, Betriebe, betriebsähnliche Einrichtungen gem. § 1 Abs. 2**

|       |      |      |      |      |  |  |
|-------|------|------|------|------|--|--|
| Summe | 0,00 | 0,00 | 0,00 | 0,00 |  |  |
|-------|------|------|------|------|--|--|

**Operating Leasing**

| Ansatz- oder Projektbezeichnung | Laufzeit<br>Grundmietzeit in Jahren | Gesamtkosten | Einmalkautio | Leasingentgelt (ohne<br>laufender Kautio) | Laufende Kautio | Restlaufzeit<br>in Jahren | Kumulierte<br>Restzahlungen |
|---------------------------------|-------------------------------------|--------------|--------------|---|-----------------|---------------------------|-----------------------------|
| Summe                           |                                     | 0,00         | 0,00         | 0,00                                      | 0,00            |                           | 0,00                        |

**Wirtschaftliche Unternehmungen, Betriebe, betriebsähnliche Einrichtungen gem. § 1 Abs. 2**

|       |  |      |      |      |      |  |      |
|-------|--|------|------|------|------|--|------|
| Summe |  | 0,00 | 0,00 | 0,00 | 0,00 |  | 0,00 |
|-------|--|------|------|------|------|--|------|

| Gruppenebene |   | Erträge           | Aufwendungen      |
|--------------|---|-------------------|-------------------|
| 0            | Vertretungskörper und allgemeine Verwaltung   | 32.000,00         | 9.500,00          |
| 1            | Öffentliche Ordnung und Sicherheit            | 0,00              | 0,00              |
| 2            | Unterricht, Erziehung, Sport und Wissenschaft | 0,00              | 13.600,00         |
| 3            | Kunst, Kultur und Kultus                      | 0,00              | 1.000,00          |
| 4            | Soziale Wohlfahrt und Wohnbauförderung        | 0,00              | 0,00              |
| 5            | Gesundheit                                    | 0,00              | 0,00              |
| 6            | Straßen- und Wasserbau, Verkehr               | 0,00              | 0,00              |
| 7            | Wirtschaftsförderung                          | 0,00              | 0,00              |
| 8            | Dienstleistungen                              | 132.600,00        | 140.500,00        |
| 9            | Finanzwirtschaft                              | 0,00              | 0,00              |
| <b>Summe</b> |   | <b>164.600,00</b> | <b>164.600,00</b> |



| Rückstellung                                 | Stand 31.12.2022  | Dotierungen (+)  | Verbrauch (-) | Auflösung (-) | Stand 31.12.2023  |
|--|-------------------|------------------|---------------|---------------|-------------------|
| <b>Kurzfristig</b>                           | <b>0,00</b>       | <b>0,00</b>      | <b>0,00</b>   | <b>0,00</b>   | <b>0,00</b>       |
| Rückstellungen für Prozesskosten             |                   |                  |               |               |                   |
| Rückstellungen für nicht konsumierte Urlaube |                   |                  |               |               |                   |
| Rückstellungen für ausstehende Rechnungen    |                   |                  |               |               |                   |
| Sonstige kurzfristige Rückstellungen         |                   |                  |               |               |                   |
| <b>Langfristig</b>                           | <b>218.000,00</b> | <b>15.100,00</b> | <b>0,00</b>   | <b>0,00</b>   | <b>233.100,00</b> |
| Rückstellungen für Abfertigungen             | 16.900,00         | 8.600,00         |               |               | 25.500,00         |
| Rückstellungen für Jubiläumszuwendungen      | 201.100,00        | 6.500,00         |               |               | 207.600,00        |
| Rückstellungen für Haftungen                 |                   |                  |               |               |                   |
| Rückstellungen für Sanierung von Altlasten   |                   |                  |               |               |                   |
| Rückstellungen für Pensionen (Säule I)       |                   |                  |               |               |                   |
| Sonstige langfristige Rückstellungen         |                   |                  |               |               |                   |
| <b>Gesamtsumme</b>                           | <b>218.000,00</b> | <b>15.100,00</b> | <b>0,00</b>   | <b>0,00</b>   | <b>233.100,00</b> |

| Konto           | Bezeichnung                  | Nutzungsdauer lt. VRV | Abweichende Nutzungsdauer | Begründung  |
|-----------------|------------------------------|-----------------------|---------------------------|---|
| 2/0440001/01034 | Software 2017                | 0,0                   | 7,0                       | Arbeitsplatzausrüstung und Wartung                                  |
| 2/0440001/01036 | Software 2016                | 0,0                   | 7,0                       | Arbeitsplatzausrüstung und Wartung                                  |
| 2/0440001/01037 | Software 2015                | 0,0                   | 7,0                       | Arbeitsplatzausrüstung und Wartung                                  |
| 2/0440001/01038 | Software 2014                | 0,0                   | 7,0                       | Arbeitsplatzausrüstung und Wartung                                  |
| 2/0440001/01039 | Software 2013                | 0,0                   | 7,0                       | Arbeitsplatzausrüstung und Wartung                                  |
| 2/0440001/01040 | Software 2012                | 0,0                   | 7,0                       | Arbeitsplatzausrüstung und Wartung                                  |
| 2/0440001/01041 | Software 2011                | 0,0                   | 7,0                       | Arbeitsplatzausrüstung und Wartung                                  |
| 2/0440001/01043 | Software 2001-2010           | 0,0                   | 7,0                       | Arbeitsplatzausrüstung und Wartung                                  |
| 2/0440001/01625 | Software 2018                | 0,0                   | 7,0                       | Arbeitsplatzausrüstung und Wartung                                  |
| 2/0440001/01642 | Software 2019                | 0,0                   | 7,0                       | Arbeitsplatzausrüstung und Wartung                                  |
| 2/0440001/01643 | Software 2019                | 0,0                   | 7,0                       | Arbeitsplatzausrüstung und Wartung                                  |
| 2/0440001/01644 | Software 2019                | 0,0                   | 7,0                       | Arbeitsplatzausrüstung und Wartung                                  |
| 3/0070003/00242 | Beachvolleballplatz Gansbach | 33,0                  | 10,0                      | lediglich Sandaufbau  |
| 5/0150002/01621 | HLF2 - FF Mauer              | 10,0                  | 25,0                      | Feuerwehrfahrzeuge sind 25 Jahre im Dienst (Landesfeuerwehrverband) |
| 5/0150002/01623 | KT - HLF2 - FF Mauer         | 10,0                  | 25,0                      | Feuerwehrfahrzeuge sind 25 Jahre im Dienst (Landesfeuerwehrverband) |

# Dienstpostenplan 2023

| DZW | Bezeichnung des Dienstzweiges | Anzahl | Entlohnungs-<br>gruppe | Funktionsverwendung |      |              |      |
|-----|-------------------------------|--------|------------------------|---------------------|------|--------------|------|
|     |                               |        |                        | Anzahl              | FGrp | Bezeichnung  | Pzlg |
| 71  | Verwaltungsfachdienst         | 1      | 6                      | 1                   | a)   | Amtsleiter   | ✓    |
| 71  | Verwaltungsfachdienst         | 5      | 6                      | 5                   |      |              |      |
| 12  | Kindergartenhilfsdienst       | 12     | 3                      | 12                  |      |              |      |
| 16  | Schulwart                     | 3      | 2                      | 3                   |      |              |      |
| 2   | Facharbeiter                  | 1      | 6                      | 1                   |      | Bauhofleiter | ✓    |
| 6   | Klärfacharbeiter              | 1      | 5                      | 1                   |      |              |      |
| 2   | Facharbeiter                  | 2      | 5                      | 1                   |      |              |      |
| 17  | Hilfsdienst                   | 4      | 3                      | 3                   |      |              |      |

| MVAG       | Mittelverwendungs- und aufbringungsgruppen (1. und 2. Ebene)  | VA 2023             | Plan 2024           | Plan 2025           | Plan 2026           | Plan 2027           |
|------------|---|---------------------|---------------------|---------------------|---------------------|---------------------|
| <b>211</b> | <b>Erträge aus der operativen Verwaltungstätigkeit</b>  | <b>4.431.200,00</b> | <b>3.987.300,00</b> | <b>3.905.000,00</b> | <b>3.943.100,00</b> | <b>4.013.700,00</b> |
| 2111       | Erträge aus eigenen Abgaben   | 402.400,00          | 361.500,00          | 366.900,00          | 372.600,00          | 379.000,00          |
| 2112       | Erträge aus Ertragsanteilen   | 2.465.000,00        | 2.301.900,00        | 2.359.500,00        | 2.418.500,00        | 2.478.900,00        |
| 2113       | Erträge aus Gebühren  | 681.000,00          | 709.900,00          | 710.000,00          | 710.200,00          | 710.300,00          |
| 2114       | Erträge aus Leistungen  | 262.300,00          | 261.600,00          | 263.900,00          | 265.000,00          | 266.600,00          |
| 2115       | Erträge aus Besitz und wirtschaftlicher Tätigkeit   | 69.400,00           | 70.600,00           | 72.900,00           | 74.700,00           | 76.800,00           |
| 2116       | Erträge aus Veräußerung und sonstige Erträge  | 551.100,00          | 281.800,00          | 131.800,00          | 102.100,00          | 102.100,00          |
| 2117       | Nicht finanzierungswirksame operative Erträge   |                     |                     |                     |                     |                     |
| <b>212</b> | <b>Erträge aus Transfers</b>  | <b>1.052.300,00</b> | <b>1.054.300,00</b> | <b>904.700,00</b>   | <b>905.300,00</b>   | <b>906.000,00</b>   |
| 2121       | Transferertrag von Trägern des öffentlichen Rechts  | 804.600,00          | 806.600,00          | 657.000,00          | 657.600,00          | 658.300,00          |
| 2122       | Transferertrag von Beteiligungen  |                     |                     |                     |                     |                     |
| 2123       | Transferertrag von Unternehmen (mit Finanzunternehmen)  |                     |                     |                     |                     |                     |
| 2124       | Transferertrag von Haushalten und Organisationen ohne Erwerbscharakter  | 100,00              | 100,00              | 100,00              | 100,00              | 100,00              |
| 2125       | Transferertrag vom Ausland  |                     |                     |                     |                     |                     |
| 2126       | Investitions- und Tilgungszuschüsse zwischen Unternehmungen und Betrieben der Gebietskörperschaft und der Gebietskörperschaft |                     |                     |                     |                     |                     |
| 2127       | Nicht finanzierungswirksamer Transferertrag   | 247.600,00          | 247.600,00          | 247.600,00          | 247.600,00          | 247.600,00          |
| <b>213</b> | <b>Finanzerträge</b>  | <b>100,00</b>       | <b>100,00</b>       | <b>100,00</b>       | <b>100,00</b>       | <b>100,00</b>       |
| 2131       | Erträge aus Zinsen  | 100,00              | 100,00              | 100,00              | 100,00              | 100,00              |
| 2132       | Erträge aus Zinsen aus derivativen Finanzinstrumenten ohne Grundgeschäft  |                     |                     |                     |                     |                     |
| 2133       | Erträge aus Gewinnentnahmen von marktbestimmten Betrieben   |                     |                     |                     |                     |                     |
| 2134       | Sonstige Finanzerträge  |                     |                     |                     |                     |                     |
| 2135       | Erträge aus Dividenden/Gewinnausschüttungen   |                     |                     |                     |                     |                     |
| 2136       | Sonstige nicht finanzierungswirksame Finanzerträge  |                     |                     |                     |                     |                     |
| <b>21</b>  | <b>Summe Erträge</b>  | <b>5.483.600,00</b> | <b>5.041.700,00</b> | <b>4.809.800,00</b> | <b>4.848.500,00</b> | <b>4.919.800,00</b> |
| <b>221</b> | <b>Personalaufwand</b>  | <b>789.500,00</b>   | <b>807.800,00</b>   | <b>839.800,00</b>   | <b>874.800,00</b>   | <b>905.600,00</b>   |
| 2211       | Personalaufwand (Bezüge, Nebengeb., Mehrleistungen)   | 619.700,00          | 638.000,00          | 662.200,00          | 689.200,00          | 715.700,00          |
| 2212       | Gesetzlicher und freiwilliger Sozialaufwand   | 158.500,00          | 158.100,00          | 165.800,00          | 174.500,00          | 178.300,00          |
| 2213       | Sonstiger Personalaufwand   | 6.600,00            | 7.000,00            | 7.100,00            | 7.100,00            | 7.100,00            |
| 2214       | Nicht finanzierungswirksamer Personalaufwand  | 4.700,00            | 4.700,00            | 4.700,00            | 4.000,00            | 4.500,00            |
| <b>222</b> | <b>Sachaufwand (ohne Transferaufwand)</b>   | <b>4.248.800,00</b> | <b>3.410.500,00</b> | <b>3.349.700,00</b> | <b>3.337.200,00</b> | <b>3.337.400,00</b> |
| 2221       | Gebrauchs- und Verbrauchsgüter, Handelswaren  | 179.900,00          | 191.300,00          | 192.000,00          | 195.600,00          | 198.200,00          |
| 2222       | Verwaltungs- und Betriebsaufwand  | 394.600,00          | 265.400,00          | 265.700,00          | 269.100,00          | 270.600,00          |

| MVAG        | Mittelverwendungs- und aufbringungsgruppen (1. und 2. Ebene)  | VA 2023              | Plan 2024           | Plan 2025           | Plan 2026           | Plan 2027           |
|-------------|---|----------------------|---------------------|---------------------|---------------------|---------------------|
| 2223        | Leasing- und Mietaufwand  | 14.300,00            | 15.200,00           | 15.300,00           | 15.500,00           | 15.600,00           |
| 2224        | Instandhaltung  | 210.000,00           | 176.600,00          | 178.300,00          | 181.000,00          | 184.700,00          |
| 2225        | Sonstiger Sachaufwand   | 1.040.800,00         | 680.800,00          | 683.200,00          | 687.400,00          | 713.100,00          |
| 2226        | Nicht finanzierungswirksamer Sachaufwand  | 2.409.200,00         | 2.081.200,00        | 2.015.200,00        | 1.988.600,00        | 1.955.200,00        |
| <b>223</b>  | <b>Transferaufwand (laufende Transfers und Kapitaltransfers)</b>  | <b>1.536.200,00</b>  | <b>1.503.900,00</b> | <b>1.532.500,00</b> | <b>1.563.800,00</b> | <b>1.595.200,00</b> |
| 2231        | Transferaufwand an Träger des öffentlichen Rechts   | 1.318.500,00         | 1.369.700,00        | 1.398.000,00        | 1.428.500,00        | 1.459.300,00        |
| 2232        | Transferaufwand an Beteiligungen  |                      |                     |                     |                     |                     |
| 2233        | Transferaufwand an Unternehmen (mit Finanzunternehmen)  | 85.000,00            | 5.000,00            | 5.000,00            | 5.000,00            | 5.000,00            |
| 2234        | Transferaufwand an Haushalte und Organisationen ohne Erwerbscharakter   | 132.700,00           | 129.200,00          | 129.500,00          | 130.300,00          | 130.900,00          |
| 2235        | Transferaufwand an das Ausland  |                      |                     |                     |                     |                     |
| 2236        | Investitions- und Tilgungszuschüsse zwischen Unternehmungen und Betrieben der Gebietskörperschaft und der Gebietskörperschaft |                      |                     |                     |                     |                     |
| 2237        | Nicht finanzierungswirksamer Transferaufwand  |                      |                     |                     |                     |                     |
| <b>224</b>  | <b>Finanzaufwand</b>  | <b>38.000,00</b>     | <b>33.600,00</b>    | <b>30.200,00</b>    | <b>26.800,00</b>    | <b>19.500,00</b>    |
| 2241        | Zinsen aus Finanzschulden, Finanzierungsleasing, Forderungskauf und derivativen Finanzinstrumenten mit Grundgeschäft          | 36.400,00            | 32.000,00           | 28.600,00           | 25.200,00           | 17.900,00           |
| 2242        | Zinsen und sonstige Aufwendungen aus derivativen Finanzinstrumenten ohne Grundgeschäft  |                      |                     |                     |                     |                     |
| 2243        | Gewinnentnahmen von Unternehmungen und marktbestimmten Betrieben der Gebietskörperschaft (innerhalb der Gebietskörperschaft)  |                      |                     |                     |                     |                     |
| 2244        | Sonstiger Finanzaufwand   | 1.600,00             | 1.600,00            | 1.600,00            | 1.600,00            | 1.600,00            |
| 2245        | Nicht finanzierungswirksamer Finanzaufwand  |                      |                     |                     |                     |                     |
| <b>22</b>   | <b>Summe Aufwendungen</b>   | <b>6.612.500,00</b>  | <b>5.755.800,00</b> | <b>5.752.200,00</b> | <b>5.802.600,00</b> | <b>5.857.700,00</b> |
| <b>SA0</b>  | <b>Saldo (0) Nettoergebnis (21 - 22)</b>  | <b>-1.128.900,00</b> | <b>-714.100,00</b>  | <b>-942.400,00</b>  | <b>-954.100,00</b>  | <b>-937.900,00</b>  |
| <b>230</b>  | <b>Entnahmen von Haushaltsrücklagen</b>   | <b>0,00</b>          | <b>0,00</b>         | <b>0,00</b>         | <b>0,00</b>         | <b>0,00</b>         |
| 2301        | Entnahmen von Haushaltsrücklagen  |                      |                     |                     |                     |                     |
| <b>240</b>  | <b>Zuweisung an Haushaltsrücklagen</b>  | <b>0,00</b>          | <b>100,00</b>       | <b>100,00</b>       | <b>100,00</b>       | <b>100,00</b>       |
| 2401        | Zuweisung an Haushaltsrücklagen   |                      | 100,00              | 100,00              | 100,00              | 100,00              |
| <b>23</b>   | <b>Summe Haushaltsrücklagen</b>   | <b>0,00</b>          | <b>-100,00</b>      | <b>-100,00</b>      | <b>-100,00</b>      | <b>-100,00</b>      |
| <b>SA00</b> | <b>Nettoergebnis nach Zuweisung und Entnahmen von Haushaltsrücklagen (Saldo 0 +/- SU23)</b>                                   | <b>-1.128.900,00</b> | <b>-714.200,00</b>  | <b>-942.500,00</b>  | <b>-954.200,00</b>  | <b>-938.000,00</b>  |

| MVAG       | Mittelverwendungs- und aufbringungsgruppen (1. und 2. Ebene)  | VA 2023             | Plan 2024           | Plan 2025           | Plan 2026           | Plan 2027           |
|------------|---|---------------------|---------------------|---------------------|---------------------|---------------------|
| <b>311</b> | <b>Einzahlungen aus der operativen Verwaltungstätigkeit</b>   | <b>4.300.900,00</b> | <b>3.937.000,00</b> | <b>3.854.700,00</b> | <b>3.922.800,00</b> | <b>3.993.400,00</b> |
| 3111       | Einzahlungen aus eigenen Abgaben  | 402.400,00          | 361.500,00          | 366.900,00          | 372.600,00          | 379.000,00          |
| 3112       | Einzahlungen aus Ertragsanteilen  | 2.465.000,00        | 2.301.900,00        | 2.359.500,00        | 2.418.500,00        | 2.478.900,00        |
| 3113       | Einzahlungen aus Gebühren   | 681.000,00          | 709.900,00          | 710.000,00          | 710.200,00          | 710.300,00          |
| 3114       | Einzahlungen aus Leistungen   | 262.300,00          | 261.600,00          | 263.900,00          | 265.000,00          | 266.600,00          |
| 3115       | Einzahlungen aus Besitz und wirtschaftlicher Tätigkeit  | 69.400,00           | 70.600,00           | 72.900,00           | 74.700,00           | 76.800,00           |
| 3116       | Einzahlungen aus Veräußerung von geringwertigen Wirtschaftsgütern (GWG) und sonstige Einzahlungen                             | 420.800,00          | 231.500,00          | 81.500,00           | 81.800,00           | 81.800,00           |
| <b>312</b> | <b>Einzahlungen aus Transfers (ohne Kapitaltransfers)</b>   | <b>804.700,00</b>   | <b>806.700,00</b>   | <b>657.100,00</b>   | <b>657.700,00</b>   | <b>658.400,00</b>   |
| 3121       | Transferzahlungen von Trägern des öffentlichen Rechts   | 804.600,00          | 806.600,00          | 657.000,00          | 657.600,00          | 658.300,00          |
| 3122       | Transferzahlungen von Beteiligungen   |                     |                     |                     |                     |                     |
| 3123       | Transferzahlungen von Unternehmen (inkl. Finanzunternehmen)   |                     |                     |                     |                     |                     |
| 3124       | Transferzahlungen von Haushalte und Organisationen ohne Erwerbscharakter  | 100,00              | 100,00              | 100,00              | 100,00              | 100,00              |
| 3125       | Transferzahlungen vom Ausland   |                     |                     |                     |                     |                     |
| 3126       | Investitions- und Tilgungszuschüsse zwischen Unternehmungen und Betrieben der Gebietskörperschaft und der Gebietskörperschaft |                     |                     |                     |                     |                     |
| <b>313</b> | <b>Einzahlungen aus Finanzerträgen</b>  | <b>100,00</b>       | <b>100,00</b>       | <b>100,00</b>       | <b>100,00</b>       | <b>100,00</b>       |
| 3131       | Einzahlungen aus Zinserträgen   | 100,00              | 100,00              | 100,00              | 100,00              | 100,00              |
| 3133       | Einzahlungen aus Gewinnentnahmen von marktbestimmten Betrieben  |                     |                     |                     |                     |                     |
| 3134       | Sonstige Einzahlungen aus Finanzerträgen  |                     |                     |                     |                     |                     |
| 3135       | Einzahlungen aus Dividenden/Gewinnausschüttungen  |                     |                     |                     |                     |                     |
| <b>31</b>  | <b>Summe Einzahlungen operative Gebarung</b>  | <b>5.105.700,00</b> | <b>4.743.800,00</b> | <b>4.511.900,00</b> | <b>4.580.600,00</b> | <b>4.651.900,00</b> |
| <b>321</b> | <b>Auszahlungen aus Personalaufwand</b>   | <b>784.800,00</b>   | <b>803.100,00</b>   | <b>835.100,00</b>   | <b>870.800,00</b>   | <b>901.100,00</b>   |
| 3211       | Auszahlungen für Personalaufwand Bezüge, Nebengebühren, und Mehrleistungsvergütungen)   | 619.700,00          | 638.000,00          | 662.200,00          | 689.200,00          | 715.700,00          |
| 3212       | Auszahlungen für gesetzliche und freiwillige Sozialaufwendungen   | 158.500,00          | 158.100,00          | 165.800,00          | 174.500,00          | 178.300,00          |
| 3213       | Auszahlungen aus sonstigem Personalaufwand  | 6.600,00            | 7.000,00            | 7.100,00            | 7.100,00            | 7.100,00            |
| <b>322</b> | <b>Auszahlungen aus Sachaufwand (ohne Transferaufwand)</b>  | <b>1.839.600,00</b> | <b>1.329.300,00</b> | <b>1.334.500,00</b> | <b>1.348.600,00</b> | <b>1.382.200,00</b> |
| 3221       | Auszahlungen für Gebrauchs- und Verbrauchsgüter, Handelswaren   | 179.900,00          | 191.300,00          | 192.000,00          | 195.600,00          | 198.200,00          |
| 3222       | Auszahlungen für Verwaltungs- und Betriebsaufwand   | 394.600,00          | 265.400,00          | 265.700,00          | 269.100,00          | 270.600,00          |
| 3223       | Auszahlungen für Leasing- und Mietaufwand   | 14.300,00           | 15.200,00           | 15.300,00           | 15.500,00           | 15.600,00           |
| 3224       | Auszahlungen für Instandhaltung   | 210.000,00          | 176.600,00          | 178.300,00          | 181.000,00          | 184.700,00          |
| 3225       | Sonstige Auszahlungen aus Sachaufwand   | 1.040.800,00        | 680.800,00          | 683.200,00          | 687.400,00          | 713.100,00          |
| <b>323</b> | <b>Auszahlungen aus Transfers (ohne Kapitaltransfers)</b>   | <b>1.451.200,00</b> | <b>1.498.900,00</b> | <b>1.527.500,00</b> | <b>1.558.800,00</b> | <b>1.590.200,00</b> |
| 3231       | Transferzahlungen an Träger des öffentlichen Rechts   | 1.318.500,00        | 1.369.700,00        | 1.398.000,00        | 1.428.500,00        | 1.459.300,00        |
| 3232       | Transferzahlungen an Beteiligungen  |                     |                     |                     |                     |                     |

| MVAG       | Mittelverwendungs- und aufbringungsgruppen (1. und 2. Ebene)  | VA 2023             | Plan 2024           | Plan 2025           | Plan 2026           | Plan 2027           |
|------------|---|---------------------|---------------------|---------------------|---------------------|---------------------|
| 3233       | Transferzahlungen an Unternehmen (inkl. Finanzunternehmen)  |                     |                     |                     |                     |                     |
| 3234       | Transferzahlungen an Haushalte und Organisationen ohne Erwerbscharakter   | 132.700,00          | 129.200,00          | 129.500,00          | 130.300,00          | 130.900,00          |
| 3235       | Transferzahlungen an das Ausland  |                     |                     |                     |                     |                     |
| 3236       | Investitions- und Tilgungszuschüsse zwischen Unternehmungen und Betrieben der Gebietskörperschaft und der Gebietskörperschaft                     |                     |                     |                     |                     |                     |
| <b>324</b> | <b>Auszahlungen aus Finanzaufwand</b>   | <b>38.000,00</b>    | <b>33.600,00</b>    | <b>30.200,00</b>    | <b>26.800,00</b>    | <b>19.500,00</b>    |
| 3241       | Auszahlungen für Zinsaufwand, für Finanzierungsleasing, für Forderungskauf, für Finanzschulden und derivative Finanzinstrumente mit Grundgeschäft | 36.400,00           | 32.000,00           | 28.600,00           | 25.200,00           | 17.900,00           |
| 3242       | Auszahlungen für Zinsen aus derivativen Finanzinstrumenten ohne Grundgeschäft   |                     |                     |                     |                     |                     |
| 3243       | Auszahlung aus Gewinnentnahmen von marktbestimmten Betrieben  |                     |                     |                     |                     |                     |
| 3244       | Sonstige Auszahlungen aus Finanzaufwendungen  | 1.600,00            | 1.600,00            | 1.600,00            | 1.600,00            | 1.600,00            |
| <b>32</b>  | <b>Summe Auszahlungen operative Gebarung</b>  | <b>4.113.600,00</b> | <b>3.664.900,00</b> | <b>3.727.300,00</b> | <b>3.805.000,00</b> | <b>3.893.000,00</b> |
| <b>SA1</b> | <b>Saldo (1) Geldfluss aus der Operativen Gebarung (31 – 32)</b>  | <b>992.100,00</b>   | <b>1.078.900,00</b> | <b>784.600,00</b>   | <b>775.600,00</b>   | <b>758.900,00</b>   |
| <b>331</b> | <b>Einzahlungen aus der Investitionstätigkeit</b>   | <b>130.300,00</b>   | <b>50.300,00</b>    | <b>50.300,00</b>    | <b>20.300,00</b>    | <b>20.300,00</b>    |
| 3311       | Einzahlungen aus der Veräußerung von immateriellem Vermögen   |                     |                     |                     |                     |                     |
| 3312       | Einzahlungen aus der Veräußerung von Grundstücken und Grundstückeinrichtungen   | 130.300,00          | 50.300,00           | 50.300,00           | 20.300,00           | 20.300,00           |
| 3313       | Einzahlungen aus der Veräußerung von Gebäuden und Bauten  |                     |                     |                     |                     |                     |
| 3314       | Einzahlungen aus der Veräußerung von technischen Anlagen, Fahrzeuge und Maschinen   |                     |                     |                     |                     |                     |
| 3315       | Einzahlungen aus der Veräußerung von Amts-, Betriebs- und Geschäftsausstattung  |                     |                     |                     |                     |                     |
| 3316       | Einzahlungen aus der Veräußerung von Kulturgütern   |                     |                     |                     |                     |                     |
| 3317       | Einzahlungen aus der Veräußerung von Beteiligungen  |                     |                     |                     |                     |                     |
| <b>332</b> | <b>Einzahlungen aus der Rückzahlung von Darlehen sowie gewährten Vorschüssen</b>  | <b>0,00</b>         | <b>0,00</b>         | <b>0,00</b>         | <b>0,00</b>         | <b>0,00</b>         |
| 3321       | Einzahlungen aus Darlehen an Träger des öffentlichen Rechts   |                     |                     |                     |                     |                     |
| 3322       | Einzahlungen aus Darlehen an Beteiligungen  |                     |                     |                     |                     |                     |
| 3323       | Einzahlungen aus Darlehen an Unternehmen und Haushalte  |                     |                     |                     |                     |                     |
| 3325       | Einzahlungen aus Vorschüssen und Anzahlungen  |                     |                     |                     |                     |                     |
| <b>333</b> | <b>Einzahlungen aus Kapitaltransfers</b>  | <b>730.700,00</b>   | <b>252.600,00</b>   | <b>102.200,00</b>   | <b>104.900,00</b>   | <b>105.600,00</b>   |
| 3331       | Kapitaltransferzahlungen von Trägern des öffentlichen Rechts  | 705.700,00          | 216.300,00          | 66.300,00           | 66.300,00           | 66.300,00           |
| 3332       | Kapitaltransferzahlungen von Beteiligungen  |                     |                     |                     |                     |                     |
| 3333       | Kapitaltransferzahlungen von Unternehmen  |                     |                     |                     |                     |                     |
| 3334       | Kapitaltransferzahlungen von Haushalten und Organisationen ohne Erwerbscharakter  | 25.000,00           | 36.300,00           | 35.900,00           | 38.600,00           | 39.300,00           |
| 3335       | Kapitaltransferzahlungen vom Ausland  |                     |                     |                     |                     |                     |
| <b>33</b>  | <b>Summe Einzahlungen investive Gebarung</b>  | <b>861.000,00</b>   | <b>302.900,00</b>   | <b>152.500,00</b>   | <b>125.200,00</b>   | <b>125.900,00</b>   |
| <b>341</b> | <b>Auszahlungen aus der Investitionstätigkeit</b>   | <b>1.976.900,00</b> | <b>727.100,00</b>   | <b>277.300,00</b>   | <b>277.300,00</b>   | <b>277.900,00</b>   |

| MVAG       | Mittelverwendungs- und aufbringungsgruppen (1. und 2. Ebene)   | VA 2023              | Plan 2024          | Plan 2025          | Plan 2026          | Plan 2027          |
|------------|--|----------------------|--------------------|--------------------|--------------------|--------------------|
| 3411       | Auszahlungen für den Erwerb von immateriellem Vermögen   | 2.000,00             | 3.000,00           | 3.000,00           | 3.000,00           | 3.000,00           |
| 3412       | Auszahlungen für den Erwerb von Grundstücken und Grundstückseinrichtungen                            | 792.900,00           | 255.100,00         | 255.300,00         | 255.300,00         | 255.800,00         |
| 3413       | Auszahlungen für den Erwerb von Gebäuden und Bauten  | 1.065.000,00         | 450.000,00         |                    |                    |                    |
| 3414       | Auszahlungen für den Erwerb von technischen Anlagen, Fahrzeuge und Maschinen                         | 106.000,00           | 6.000,00           | 6.000,00           | 6.000,00           | 6.000,00           |
| 3415       | Auszahlungen für den Erwerb von Amts-, Betriebs- und Geschäftsausstattung                            | 11.000,00            | 13.000,00          | 13.000,00          | 13.000,00          | 13.100,00          |
| 3416       | Auszahlungen für den Erwerb von Kulturgütern   |                      |                    |                    |                    |                    |
| 3417       | Auszahlungen für den Erwerb von Beteiligungen  |                      |                    |                    |                    |                    |
| <b>342</b> | <b>Auszahlungen von gewährten Darlehen sowie gewährten Vorschüssen</b>                               | <b>0,00</b>          | <b>0,00</b>        | <b>0,00</b>        | <b>0,00</b>        | <b>0,00</b>        |
| 3421       | Auszahlung von Darlehen an Träger des öffentlichen Rechts  |                      |                    |                    |                    |                    |
| 3422       | Auszahlung von Darlehen an Beteiligungen   |                      |                    |                    |                    |                    |
| 3423       | Auszahlung von Darlehen an Unternehmen und Haushalte   |                      |                    |                    |                    |                    |
| 3425       | Auszahlungen von Vorschüssen und Anzahlungen   |                      |                    |                    |                    |                    |
| <b>343</b> | <b>Auszahlungen aus Kapitaltransfers</b>   | <b>85.000,00</b>     | <b>5.000,00</b>    | <b>5.000,00</b>    | <b>5.000,00</b>    | <b>5.000,00</b>    |
| 3431       | Kapitaltransferzahlungen an Träger des öffentlichen Rechts   |                      |                    |                    |                    |                    |
| 3432       | Kapitaltransferzahlungen an Beteiligungen  |                      |                    |                    |                    |                    |
| 3433       | Kapitaltransferzahlungen an Unternehmen (Finanzunternehmen)  | 85.000,00            | 5.000,00           | 5.000,00           | 5.000,00           | 5.000,00           |
| 3434       | Kapitaltransferzahlungen an Haushalte und Organisationen ohne Erwerbscharakter                       |                      |                    |                    |                    |                    |
| 3435       | Kapitaltransferzahlungen an das Ausland  |                      |                    |                    |                    |                    |
| <b>34</b>  | <b>Summe Auszahlungen investive Gebarung</b>   | <b>2.061.900,00</b>  | <b>732.100,00</b>  | <b>282.300,00</b>  | <b>282.300,00</b>  | <b>282.900,00</b>  |
| <b>SA2</b> | <b>Saldo (2) Geldfluss aus der Investiven Gebarung (33 – 34)</b>                                     | <b>-1.200.900,00</b> | <b>-429.200,00</b> | <b>-129.800,00</b> | <b>-157.100,00</b> | <b>-157.000,00</b> |
| <b>SA3</b> | <b>Saldo (3) Nettofinanzierungssaldo (Saldo 1 + Saldo 2)</b>   | <b>-208.800,00</b>   | <b>649.700,00</b>  | <b>654.800,00</b>  | <b>618.500,00</b>  | <b>601.900,00</b>  |
| <b>351</b> | <b>Einzahlungen aus der Aufnahme von Finanzschulden</b>  | <b>1.200.000,00</b>  | <b>0,00</b>        | <b>0,00</b>        | <b>0,00</b>        | <b>0,00</b>        |
| 3511       | Einzahlungen aus empfangenen Darlehen von öffentlichen Körperschaften und Rechtsträgern              |                      |                    |                    |                    |                    |
| 3512       | Einzahlungen aus empfangenen Darlehen von Beteiligungen  |                      |                    |                    |                    |                    |
| 3513       | Einzahlungen aus empfangenen Darlehen von Unternehmen und privaten Haushalten                        |                      |                    |                    |                    |                    |
| 3514       | Einzahlungen aus Finanzschulden (Finanzunternehmen)  | 1.200.000,00         |                    |                    |                    |                    |
| <b>353</b> | <b>Einzahlungen infolge eines Kapitaltausch bei derivativen Finanzinstrumenten mit Grundgeschäft</b> | <b>0,00</b>          | <b>0,00</b>        | <b>0,00</b>        | <b>0,00</b>        | <b>0,00</b>        |
| 3530       | Einzahlungen infolge eines Kapitaltausch bei derivativen Finanzinstrumenten mit Grundgeschäft        |                      |                    |                    |                    |                    |
| <b>355</b> | <b>Einzahlungen aus dem Abgang von Finanzinstrumenten</b>  | <b>0,00</b>          | <b>0,00</b>        | <b>0,00</b>        | <b>0,00</b>        | <b>0,00</b>        |
| 3550       | Einzahlungen aus dem Abgang von Finanzinstrumenten   |                      |                    |                    |                    |                    |
| <b>35</b>  | <b>Summe Einzahlungen aus der Finanzierungstätigkeit</b>   | <b>1.200.000,00</b>  | <b>0,00</b>        | <b>0,00</b>        | <b>0,00</b>        | <b>0,00</b>        |



| MVAG       | Mittelverwendungs- und aufbringungsgruppen (1. und 2. Ebene)   | VA 2023           | Plan 2024          | Plan 2025          | Plan 2026          | Plan 2027          |
|------------|--|-------------------|--------------------|--------------------|--------------------|--------------------|
| <b>361</b> | <b>Auszahlungen aus der Tilgung von Finanzschulden</b>   | <b>440.400,00</b> | <b>471.300,00</b>  | <b>435.600,00</b>  | <b>433.700,00</b>  | <b>324.600,00</b>  |
| 3611       | Auszahlungen aus empfangenen Darlehen von öffentlichen Körperschaften und Rechtsträgern              |                   |                    |                    |                    |                    |
| 3612       | Auszahlungen aus empfangenen Darlehen von Beteiligungen  |                   |                    |                    |                    |                    |
| 3613       | Auszahlungen aus empfangenen Darlehen von Unternehmen und privaten Haushalten                        |                   |                    |                    |                    |                    |
| 3614       | Auszahlungen aus Finanzschulden  | 440.400,00        | 471.300,00         | 435.600,00         | 433.700,00         | 324.600,00         |
| 3615       | Auszahlung aus der Rückzahlung von Leasingverbindlichkeiten  |                   |                    |                    |                    |                    |
| <b>363</b> | <b>Auszahlungen infolge eines Kapitaltausch bei derivativen Finanzinstrumenten mit Grundgeschäft</b> | <b>0,00</b>       | <b>0,00</b>        | <b>0,00</b>        | <b>0,00</b>        | <b>0,00</b>        |
| 3630       | Auszahlungen infolge eines Kapitaltausch bei derivativen Finanzinstrumenten mit Grundgeschäft        |                   |                    |                    |                    |                    |
| <b>365</b> | <b>Auszahlungen für den Erwerb von Finanzinstrumenten</b>  | <b>0,00</b>       | <b>0,00</b>        | <b>0,00</b>        | <b>0,00</b>        | <b>0,00</b>        |
| 3650       | Auszahlungen für den Erwerb von Finanzinstrumenten   |                   |                    |                    |                    |                    |
| <b>36</b>  | <b>Summe Auszahlungen aus der Finanzierungstätigkeit</b>   | <b>440.400,00</b> | <b>471.300,00</b>  | <b>435.600,00</b>  | <b>433.700,00</b>  | <b>324.600,00</b>  |
| <b>SA4</b> | <b>Saldo (4) Geldfluss aus der Finanzierungstätigkeit (35 – 36)</b>                                  | <b>759.600,00</b> | <b>-471.300,00</b> | <b>-435.600,00</b> | <b>-433.700,00</b> | <b>-324.600,00</b> |
| <b>SA5</b> | <b>Saldo (5) Geldfluss aus der voranschlagswirksamen Gebarung (Saldo 3 + Saldo 4)</b>                | <b>550.800,00</b> | <b>178.400,00</b>  | <b>219.200,00</b>  | <b>184.800,00</b>  | <b>277.300,00</b>  |

| Bezeichnung                                | VA 2023          | Plan 2024        | Plan 2025        | Plan 2026        | Plan 2027      |
|--|------------------|------------------|------------------|------------------|----------------|
| <b>Gesamte Schulden</b>                    |                  |                  |                  |                  |                |
| Buchwert 01.01.                            | 3.157.800        | 2.807.500        | 2.165.600        | 1.864.900        | 1.088.400      |
| Zugang                                     | 600.000          |                  |                  |                  |                |
| Tilgung                                    | 350.300          | 333.100          | 300.700          | 298.100          | 187.800        |
| <b>Buchwert 31.12.</b>                     | <b>3.407.500</b> | <b>2.474.400</b> | <b>1.864.900</b> | <b>1.566.800</b> | <b>900.600</b> |
| Zinsen                                     | 34.900           | 30.500           | 27.100           | 23.700           | 16.400         |
| Ersätze                                    | 5.400            | 4.800            | 4.200            | 3.700            | 3.300          |
| <b>Gesamt-Schuldendienst</b>               | <b>385.200</b>   | <b>363.600</b>   | <b>327.800</b>   | <b>321.800</b>   | <b>204.200</b> |
| <b>nicht Maastricht-relevante Schulden</b> |                  |                  |                  |                  |                |
| Buchwert 01.01.                            | 2.862.500        | 2.591.800        | 2.024.500        | 1.763.500        | 1.021.600      |
| Zugang                                     |                  |                  |                  |                  |                |
| Tilgung                                    | 270.700          | 258.500          | 261.000          | 263.500          | 153.100        |
| <b>Buchwert 31.12.</b>                     | <b>2.591.800</b> | <b>2.333.300</b> | <b>1.763.500</b> | <b>1.500.000</b> | <b>868.500</b> |
| Zinsen                                     | 32.400           | 28.800           | 26.000           | 22.800           | 15.700         |
| Ersätze                                    |                  |                  |                  |                  |                |
| <b>Gesamt-Schuldendienst</b>               | <b>303.100</b>   | <b>287.300</b>   | <b>287.000</b>   | <b>286.300</b>   | <b>168.800</b> |
| <b>Maastricht-relevante Schulden</b>       |                  |                  |                  |                  |                |
| Buchwert 01.01.                            | 295.300          | 215.700          | 141.100          | 101.400          | 66.800         |
| Zugang                                     | 600.000          |                  |                  |                  |                |
| Tilgung                                    | 79.600           | 74.600           | 39.700           | 34.600           | 34.700         |
| <b>Buchwert 31.12.</b>                     | <b>815.700</b>   | <b>141.100</b>   | <b>101.400</b>   | <b>66.800</b>    | <b>32.100</b>  |
| Zinsen                                     | 2.500            | 1.700            | 1.100            | 900              | 700            |
| Ersätze                                    | 5.400            | 4.800            | 4.200            | 3.700            | 3.300          |
| <b>Gesamt-Schuldendienst</b>               | <b>82.100</b>    | <b>76.300</b>    | <b>40.800</b>    | <b>35.500</b>    | <b>35.400</b>  |

| Seite | Inhalt   |
|-------|--|
| 2     | Kundmachung  |
| 3     | Vorbericht   |
| 13    | Ergebnishaushalt Gesamt 1. und 2. Ebene (Anlage 1a) - interne Vergütungen enthalten      |
| 15    | Finanzierungshaushalt Gesamt 1. und 2. Ebene (Anlage 1b) - interne Vergütungen enthalten |
| 19    | Ergebnishaushalt Bereichsbudget 1. und 2. Ebene (Anlage 1a)                              |
| 39    | Finanzierungshaushalt Bereichsbudget 1. und 2. Ebene (Anlage 1b)                         |
| 79    | Querschnitt (Anlage 5b)  |
| 82    | Ergebnis- und Finanzierungsvoranschlag Detailnachweis                                    |
| 190   | VA Haushaltspotential  |
| 193   | Nachweis der Investitionstätigkeit   |
| 216   | Personaldaten iSd ÖStp (Anlage 4)  |
| 218   | Nachweis über Transferzahlungen (Anlage 6a)  |
| 220   | Nachweis über Haushaltsrücklagen und Zahlungsmittelreserven (Anlage 6b)                  |
| 221   | Nachweis über Innere Darlehen  |
| 222   | Einzelnachweis über Finanzschulden und Schuldendienst (Anlage 6c)                        |
| 229   | Haftungsnachweis (Anlage 6r)   |
| 231   | Leasingspiegel (Anlage 6i)   |
| 232   | Nachweis über hausinterne Vergütungen (Anlage 6f)  |
| 233   | Rückstellungsspiegel (Anlage 6q)   |
| 234   | Nachweis Vermögen mit abgeänderter Nutzungsdauer   |
| 235   | Dienstpostenplan   |
| 236   | MFP - Ergebnishaushalt Gesamt 1. und 2. Ebene - interne Vergütungen enthalten            |
| 238   | MFP - Finanzierungshaushalt Gesamt 1. und 2. Ebene - interne Vergütungen enthalten       |
| 242   | MFP - Schuldenentwicklung  |