



Marktgemeinde Dunkelsteinerwald
Voranschlag 2025

KUNDMACHUNG

Der Entwurf des Voranschlages 2025 liegt durch 2 Wochen in der Zeit von während der Amtsstunden beim
21. November 2024 bis 05. Dezember 2024 Gemeindeamt in Gerolding zur öffentlichen Einsicht auf.

Während dieser Zeit können Stellungnahmen dazu beim Gemeindeamt schriftlich eingebracht werden.

Die öffentliche Sitzung des Gemeinderates über den Voranschlag findet am 19. Dezember 2024 um 18:00 Uhr in
3392 Dunkelsteinerwald, Gemeindeamt, statt.

Angeschlagen am: 14. November 2024

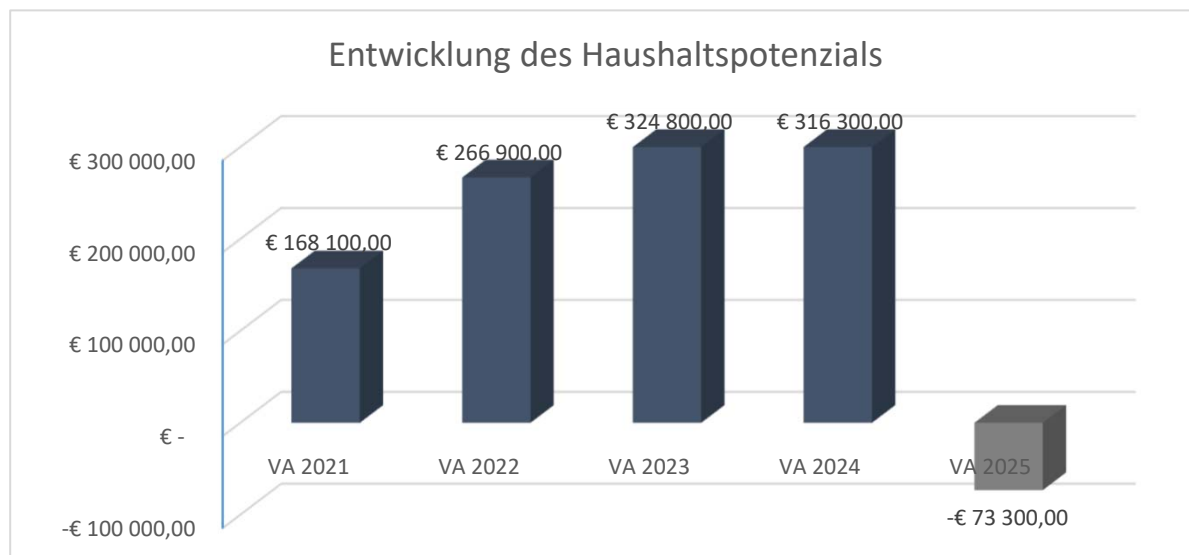
Abgenommen am: 06. Dezember 2024



Bürgermeister



Vorbericht zum Voranschlag 2025 gemäß § 3 der NÖ Gemeindehaushaltsverordnung (NÖ GHVO)



Begriffsbestimmung:

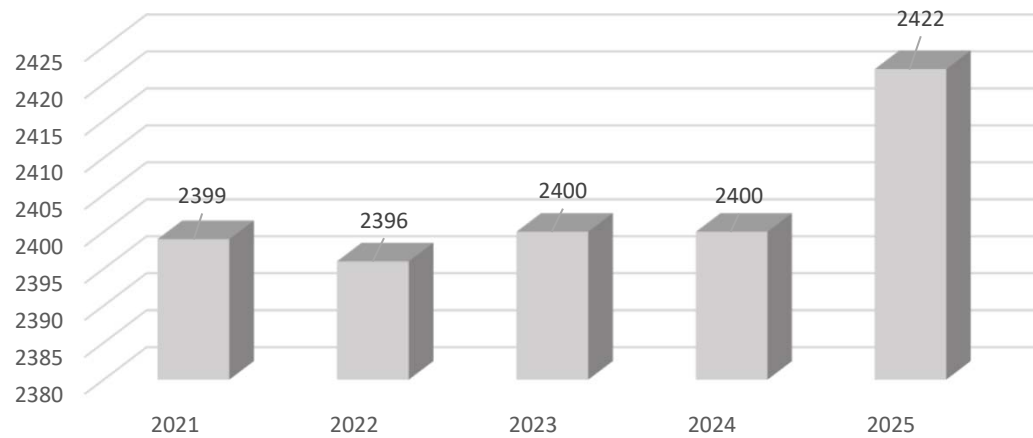
Das Haushaltspotential hat seine Grundlage in § 67 Z. 11 der NÖ Gemeindeordnung 1973 (NÖ GO 1973) und ist erstmals im Voranschlag 2020 auszuweisen. Die Angaben zu den Vorjahren entfallen daher.

Haushaltspotential: Differenz der wiederkehrenden Mittelaufbringungen abzüglich der wiederkehrenden Mittelverwendungen unter Berücksichtigung der entsprechenden Forderungen und Verbindlichkeiten.

Das Haushaltspotenzial ist eine wichtige Kenngröße und gibt die aktuelle Leistungsfähigkeit der Gemeinde wieder. Das schafft Vergleichbarkeit mit der bisherigen Rechtslage, aus der Überschüsse und Abgänge abzuleiten waren und dient der Transparenz.

Wenn das Haushaltspotenzial innerhalb des Zeitraumes des mittelfristigen Finanzplanes laufend negativ ist, ist ein Haushaltskonsolidierungskonzept zu erstellen (§ 72b Abs. 1 Z. 2 NÖ GO 1973)

Entwicklung der Volkszahl gemäß FAG 2017



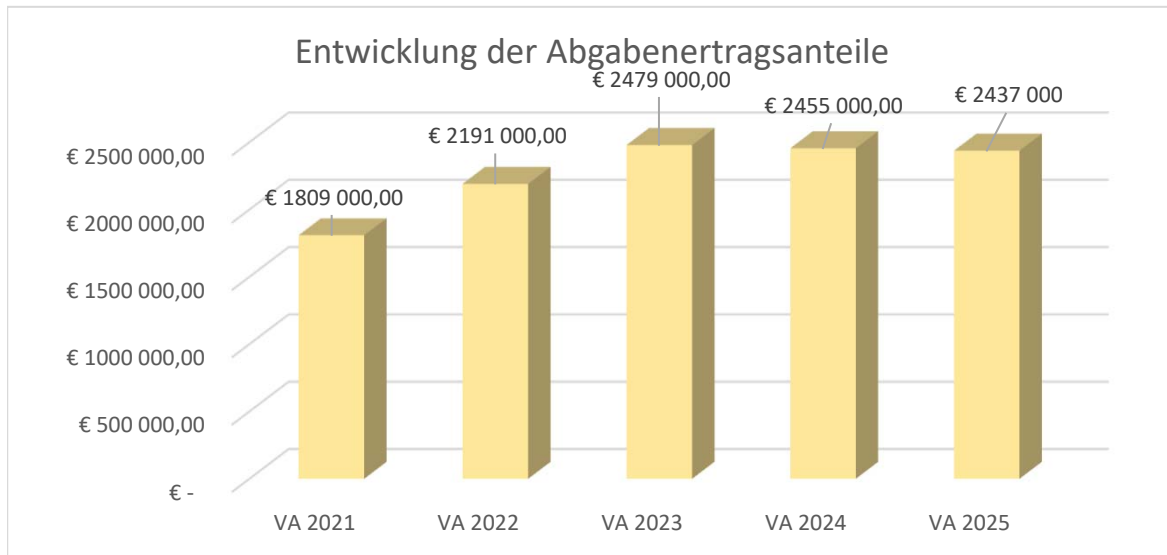
Begriffsbestimmung:

Die Volkszahl gemäß § 10 Abs. 7 FAG 2017 wird jährlich von der Bundesanstalt Statistik Austria zum Stichtag 31. Oktober festgestellt und wirkt mit dem Beginn des übernächsten Kalenderjahres. Sie dient für die Berechnung der Abgabenertragsanteile und darf nicht automatisch mit der Volkszahl für die Berechnung der Gemeinderatsmandate verwechselt werden.

Eine Erhöhung bzw. Verminderung der Volkszahl (jährlich) ist ein wesentlicher Indikator für die Berechnung der Abgabenertragsanteile.

Erklärung:

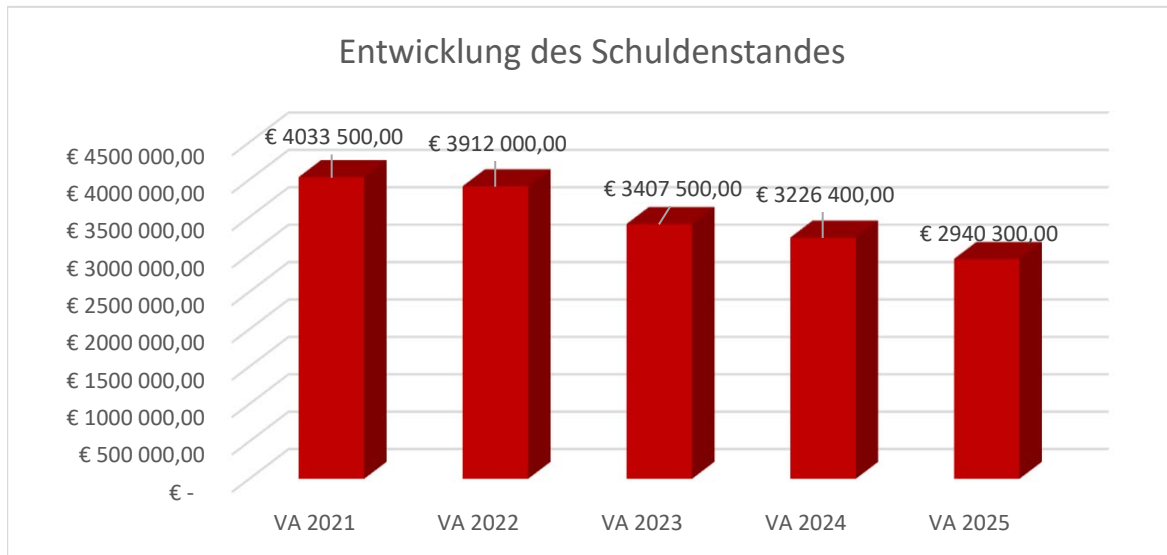
Die Marktgemeinde Dunkelsteinerwald verzeichnet seit Jahren einen ständigen Zuzug von Bürgern. Dies ist insbesondere die Aufschließung von Bauplätzen in den Katastralgemeinde Gansbach, Gerolding und Mauer zurückzuführen.



Begriffsbestimmung:

Die Gebietskörperschaften (Bund, Länder und Gemeinden) erhalten auf Basis des aktuellen Finanzausgleichs aus den gemeinschaftlichen Bundesabgaben (z.B. Umsatzsteuer, Körperschaftssteuer, Lohnsteuer, Versicherungssteuer, Mineralölsteuer, Normverbrauchsabgabe, Tabaksteuer udgl.) entsprechende Anteile. Im Bereich der Gemeinden spielen dabei die Volkszahl und der abgestufte Bevölkerungsschlüssel eine besondere Rolle. Die sogenannten „Abgabenertragsanteile“ bilden eine der wichtigsten Einnahmequelle der Gemeinde.

Ein Steigen der Abgabenertragsanteile weist auch auf eine Erhöhung der Volkszahl hin.

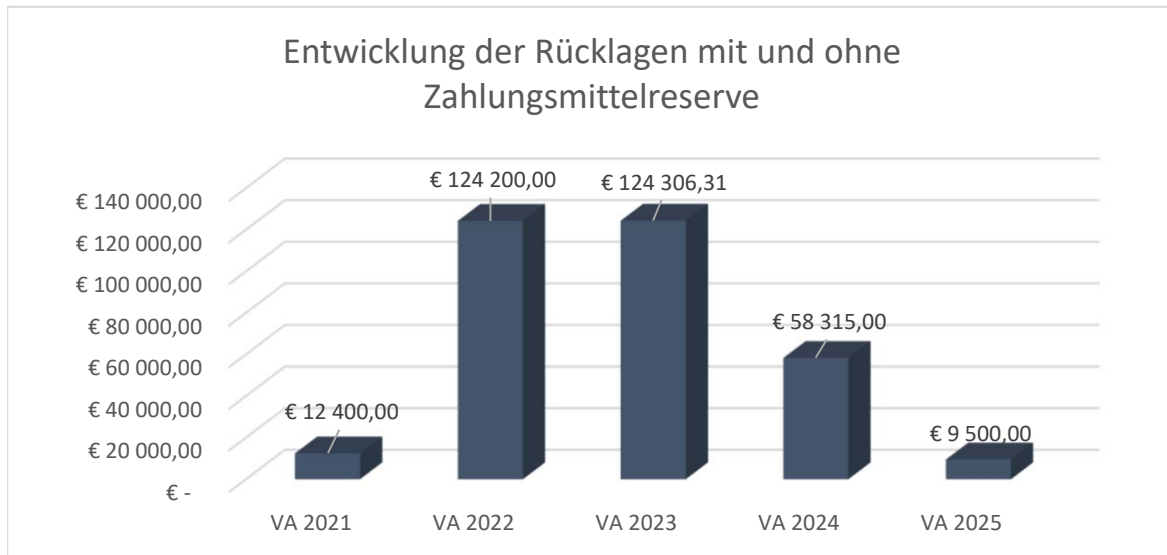


Erläuterung:

Die Entwicklung des Schuldenstandes zeigt auf, inwieweit der Schuldenstand über die Jahre erhöht oder reduziert wird.

Begründung:

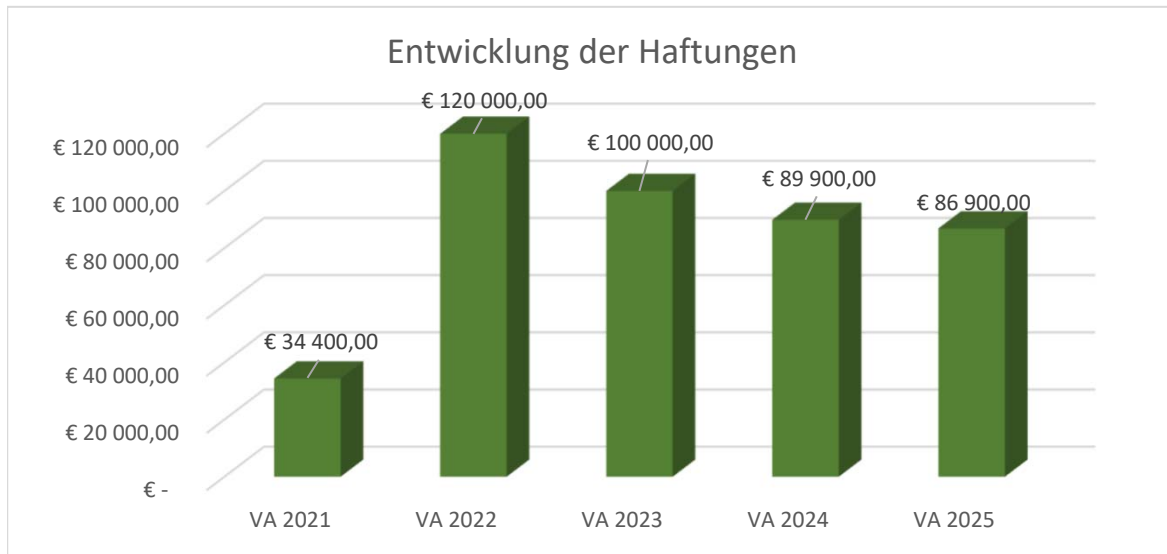
Man kann hier die kontinuierliche Abnahme des Schuldenstandes sehen. Die konnte zum einen durch den sparsamen Budgetkurs bzw. durch Auslaufen von Darlehen erreicht werden.



Erläuterung:

Die Entwicklung der Rücklagen zeigt an, inwieweit Rücklagen vorhanden sind und ob Rücklagen aufgebaut bzw. aufgebraucht werden.

Begründung:



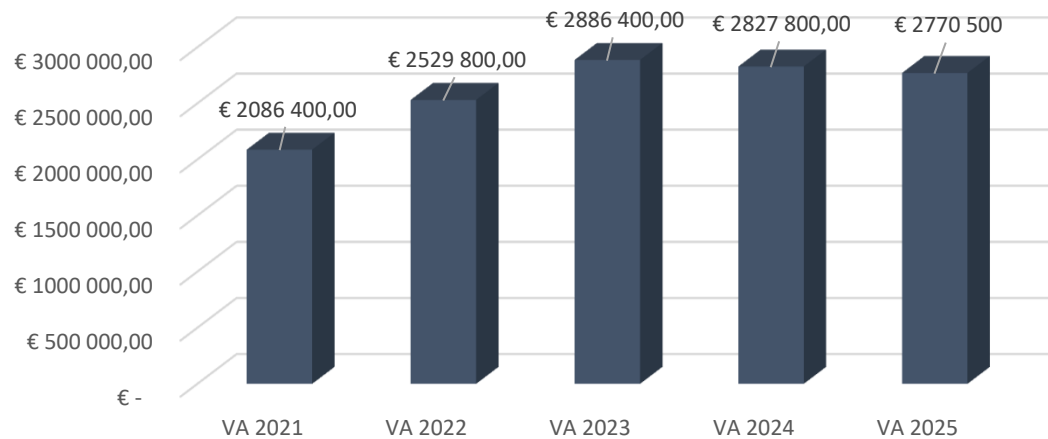
Begriffsbestimmung:

Eine Gemeinde darf Bürgschaften und sonstige Haftungen nur übernehmen, wenn hierfür ein besonderes Interesse der Gemeinde gegeben ist, der Schuldner nachweist, dass eine ordnungsgemäße Verzinsung und Tilgung gesichert ist, die Haftungen befristet sind, der Betrag, für den haftet wird, ziffernmäßig bestimmt ist und die Gemeinde den daraus folgenden Zahlungsverpflichtungen nachkommen kann (vgl. § 78 Abs. 1 NÖ Gemeindeordnung 1973).

Begründung:

Die Haftung für die Wassergenossenschaft Thal läuft mit Ende 2022 aus. Neu hinzu kommt die Haftung für das Projekt der Musikkapelle Mauer.

Entwicklung der Finanzkraft für die Umlagenberechnung



Begriffsbestimmung:

Die Finanzkraft einer Gemeinde wird aus den

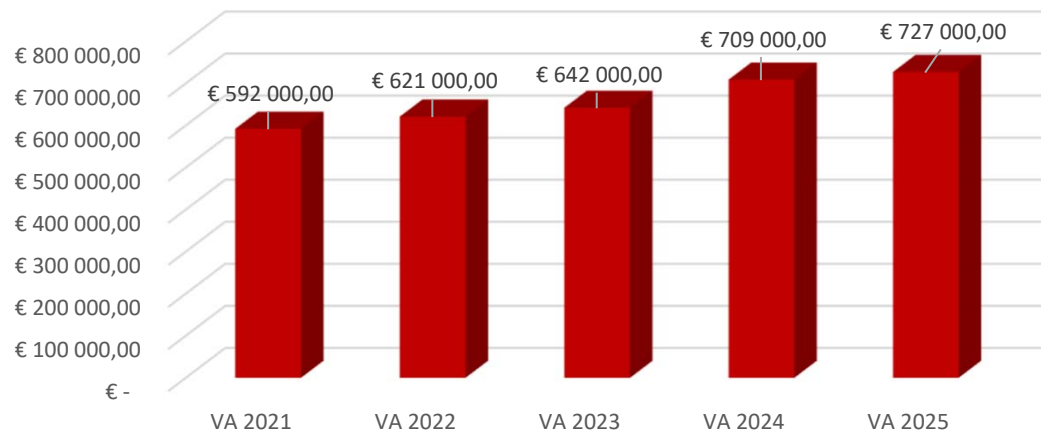
- Erträgen der ausschließlichen Gemeindeabgaben ohne die Gebühren für die Benützung von Gemeindevorrichtungen und -anlagen und ohne die Interessentenbeiträge von Grundstückseigentümern und Anrainern und
- Ertragsanteilen an den gemeinschaftlichen Bundesabgaben ohne Spielbankenabgabe

ermittelt.

Basis für die Ermittlung der Finanzkraft sind die tatsächlichen Beträge aufgrund der Rechnungsabschlüsse.

Die Darstellung der Entwicklung der Finanzkraft für die Umlagenberechnung hat insbesondere auf die Beitragsleistung der Gemeinden zum NÖ Krankenanstaltensprengel (NÖKAS) und zur Sozialumlage Auswirkungen. Eine Erhöhung oder Reduktion/Verminderung der Finanzkraft wirkt sich unmittelbar auf die Beitragsleistung aus.

Entwicklung der NÖKAS-Umalge



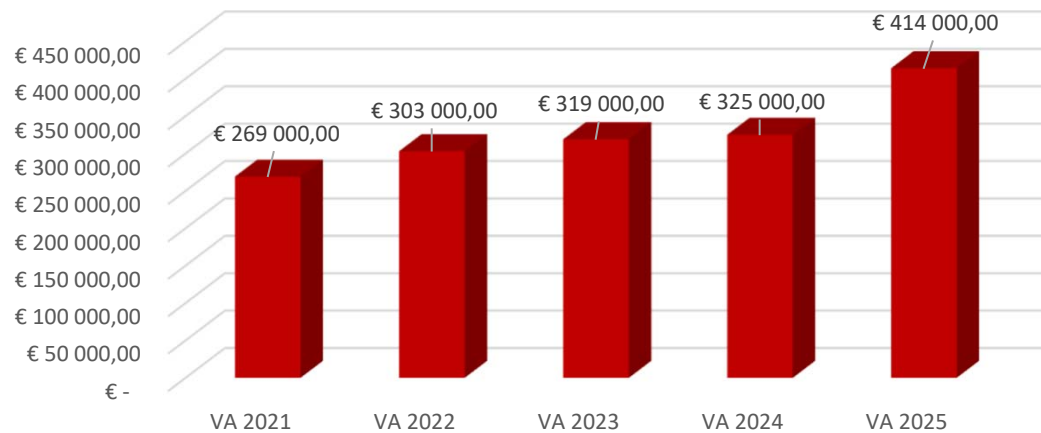
Erläuterung:

Das Landesgebiet ist Beitragsbezirk und Krankenanstaltensprengel für alle öffentlichen Krankenanstalten in Niederösterreich. Beitragsbezirk und Krankenanstaltensprengel sind ein Gemeindeverband. Dem Gemeindeverband gehören alle Gemeinden Niederösterreichs an. Der Gemeindeverband ist juristische Person, er hat seinen Sitz am Sitz der Landesregierung und trägt die Bezeichnung "NÖ Krankenanstaltensprengel" (§ 61 Abs. 1 NÖ Krankenanstaltengesetz - NÖ KAG).

Die Gemeinden haben an den NÖ Krankenanstaltensprengel monatliche Beiträge zu leisten. Berechnungsgrundlage bilden dabei die Volkszahl und die Finanzkraft der Gemeinden. Steigerungen bei der Volkszahl und bei der Finanzkraft führen daher zu höheren Beitragsleistungen bei den Gemeinden.

Diese monatlichen Beiträge werden von den der Gemeinde gebührenden monatlichen Vorschüsse auf die Ertragsanteile an den gemeinschaftlichen Bundesabgaben einbehalten.

Entwicklung der Sozialhilfeumlage



Erläuterung:

Die Gemeinden haben jährlich einen Beitrag zu den vom Land zu tragenden Kosten der Sozialhilfe, die nicht durch Kostenbeitrags- und Ersatzleistungen oder durch sonstige für Zwecke der Sozialhilfe bestimmte Zuschüsse gedeckt sind, in der Höhe von 50 % an das Land zu entrichten (§ 44 NÖ Sozialhilfe-Ausführungsgesetz – NÖ SAG).

Die Leistungen für die Sozialhilfe-Umlage werden von der Landesregierung auf die einzelnen Gemeinden nach ihrer Finanzkraft (Finanzkraft für die Umlagenberechnung) aufgeteilt.

Diese monatlichen Beiträge werden von den der Gemeinde gebührenden monatlichen Vorschüssen auf die Ertragsanteile an den gemeinschaftlichen Bundesabgaben einbehalten.

MVAG	Mittelverwendungs- und -aufbringungsgruppen (1. Ebene)	VA 2025	VA 2024	RA 2023
211	Erträge aus der operativen Verwaltungstätigkeit	4.043.200,00	4.688.700,00	5.011.912,77
212	Erträge aus Transfers	1.224.900,00	1.241.700,00	1.084.391,33
213	Finanzerträge	100,00	100,00	430,45
21	Summe Erträge	5.268.200,00	5.930.500,00	6.096.734,55
221	Personalaufwand	1.059.900,00	885.300,00	866.276,99
222	Sachaufwand	2.680.300,00	3.162.600,00	3.775.186,54
223	Transferaufwand	1.765.000,00	1.667.900,00	1.576.278,60
224	Finanzaufwand	91.300,00	106.700,00	83.746,30
22	Summe Aufwendungen	5.596.500,00	5.822.500,00	6.301.488,43
SA0	Saldo (0) Nettoergebnis (21 - 22)	-328.300,00	108.000,00	-204.753,88
230	Entnahmen von Haushaltsrücklagen			263.000,00
240	Zuweisungen an Haushaltsrücklagen			677.945,18
SA01	Saldo (01) Haushaltsrücklagen (230 - 240)	0,00	0,00	-414.945,18
SA00	Saldo (00) Nettoergebnis nach Haushaltsrücklagen (Saldo 0 + Saldo 01)	-328.300,00	108.000,00	-619.699,06

MVAG	Mittelverwendungs- und -aufbringungsgruppen (1. Ebene)	VA 2025	VA 2024	RA 2023
OPERATIVE GEBARUNG				
311	Einzahlungen aus operativer Verwaltungstätigkeit	3.825.700,00	3.948.500,00	4.824.118,99
312	Einzahlungen aus Transfers	1.072.500,00	1.089.300,00	933.512,06
313	Einzahlungen aus Finanzerträgen	100,00	100,00	430,45
31	Summe Einzahlungen operative Gebarung	4.898.300,00	5.037.900,00	5.758.061,50
321	Auszahlungen aus Personalaufwand	1.055.100,00	880.600,00	857.228,84
322	Auszahlungen aus Sachaufwand	1.445.600,00	1.535.500,00	2.399.492,59
323	Auszahlungen aus Transfers	1.759.900,00	1.651.600,00	1.521.111,63
324	Auszahlungen aus Finanzaufwand	91.300,00	106.700,00	83.746,30
32	Summe Auszahlungen operative Gebarung	4.351.900,00	4.174.400,00	4.861.579,36
SA1	Saldo (1) Geldfluss aus der operativen Gebarung (31 – 32)	546.400,00	863.500,00	896.482,14
INVESTIVE GEBARUNG				
331	Einzahlungen aus der Investitionstätigkeit	51.800,00	246.200,00	78.279,05
332	Einzahlungen aus der Rückzahlung von Darlehen sowie gewährten Vorschüssen			
333	Einzahlungen aus Kapitaltransfers	653.500,00	426.400,00	1.045.816,22
33	Summe Einzahlungen investive Gebarung	705.300,00	672.600,00	1.124.095,27
341	Auszahlungen aus der Investitionstätigkeit	1.265.900,00	2.498.100,00	2.238.742,60
342	Auszahlungen aus der Gewährung von Darlehen sowie gewährten Vorschüssen			
343	Auszahlungen aus Kapitaltransfers	5.000,00	16.300,00	55.034,59
34	Summe Auszahlungen investive Gebarung	1.270.900,00	2.514.400,00	2.293.777,19
SA2	Saldo (2) Geldfluss aus der investiven Gebarung (33 – 34)	-565.600,00	-1.841.800,00	-1.169.681,92
SA3	Saldo (3) Nettofinanzierungssaldo (Saldo 1 + Saldo 2)	-19.200,00	-978.300,00	-273.199,78

MVAG	Mittelverwendungs- und -aufbringungsgruppen (1. Ebene)	VA 2025	VA 2024	RA 2023
FINANZIERUNGSTÄTIGKEIT				
351	Einzahlungen aus der Aufnahme von Finanzschulden	250.000,00	538.900,00	661.700,00
353	Einzahlungen infolge eines Kapitaltausches bei derivativen Finanzinstrumenten mit Grundgeschäft			
355	Einzahlungen aus dem Abgang von Finanzinstrumenten			
35	Summe Einzahlungen aus der Finanzierungstätigkeit	250.000,00	538.900,00	661.700,00
361	Auszahlungen aus der Tilgung von Finanzschulden	335.100,00	345.600,00	331.191,85
363	Auszahlungen infolge eines Kapitaltausches bei derivativen Finanzinstrumenten mit Grundgeschäft			
365	Auszahlungen für den Erwerb von Finanzinstrumenten			
36	Summe Auszahlungen aus der Finanzierungstätigkeit	335.100,00	345.600,00	331.191,85
SA4	Saldo (4) Geldfluss aus der Finanzierungstätigkeit (35 – 36)	-85.100,00	193.300,00	330.508,15
SA5	Saldo (5) Geldfluss aus der voranschlagswirksamen Gebarung (Saldo 3 + Saldo 4)	-104.300,00	-785.000,00	57.308,37

MVAG	Mittelverwendungs- und aufbringungsgruppen (1. und 2. Ebene)	VA 2025	VA 2024	RA 2023
211	Erträge aus der operativen Verwaltungstätigkeit	4.043.200,00	4.688.700,00	5.011.912,77
2111	Erträge aus eigenen Abgaben	330.400,00	367.800,00	364.890,11
2112	Erträge aus Ertragsanteilen	2.437.000,00	2.455.000,00	2.400.385,52
2113	Erträge aus Gebühren	698.500,00	684.000,00	672.548,00
2114	Erträge aus Leistungen	271.400,00	283.900,00	483.454,93
2115	Erträge aus Besitz und wirtschaftlicher Tätigkeit	99.700,00	76.600,00	88.393,88
2116	Erträge aus Veräußerung und sonstige Erträge	206.200,00	821.400,00	956.132,37
2117	Nicht finanzierungswirksame operative Erträge			46.107,96
212	Erträge aus Transfers	1.224.900,00	1.241.700,00	1.084.391,33
2121	Transferertrag von Trägern des öffentlichen Rechts	1.072.000,00	1.088.800,00	932.852,06
2122	Transferertrag von Beteiligungen			
2123	Transferertrag von Unternehmen (mit Finanzunternehmen)			
2124	Transferertrag von Haushalten und Organisationen ohne Erwerbscharakter	500,00	500,00	660,00
2125	Transferertrag vom Ausland			
2126	Investitions- und Tilgungszuschüsse zwischen Unternehmungen und Betrieben der Gebietskörperschaft und der Gebietskörperschaft			
2127	Nicht finanzierungswirksamer Transferertrag	152.400,00	152.400,00	150.879,27
213	Finanzerträge	100,00	100,00	430,45
2131	Erträge aus Zinsen	100,00	100,00	430,45
2132	Erträge aus Zinsen aus derivativen Finanzinstrumenten mit und ohne Grundgeschäft			
2133	Erträge aus Gewinnentnahmen von marktbestimmten Betrieben			
2134	Sonstige Finanzerträge			
2135	Erträge aus Dividenden/Gewinnausschüttungen			
2136	Sonstige nicht finanzierungswirksame Finanzerträge			
21	Summe Erträge	5.268.200,00	5.930.500,00	6.096.734,55
221	Personalaufwand	1.059.900,00	885.300,00	866.276,99
2211	Personalaufwand (Bezüge, Nebengebühren, Mehrleistungen)	839.400,00	697.200,00	680.560,11
2212	Gesetzlicher und freiwilliger Sozialaufwand	205.400,00	172.400,00	165.161,43
2213	Sonstiger Personalaufwand	10.300,00	11.000,00	11.588,90
2214	Nicht finanzierungswirksamer Personalaufwand	4.800,00	4.700,00	8.966,55
222	Sachaufwand	2.680.300,00	3.162.600,00	3.775.186,54
2221	Gebrauchs- und Verbrauchsgüter, Handelswaren	208.600,00	194.700,00	181.713,89
2222	Verwaltungs- und Betriebsaufwand	298.300,00	319.100,00	338.410,38
2223	Leasing- und Mietaufwand	22.800,00	23.700,00	43.867,52
2224	Instandhaltung	234.800,00	296.400,00	286.314,66
2225	Sonstiger Sachaufwand	815.700,00	1.195.600,00	1.579.909,59
2226	Nicht finanzierungswirksamer Sachaufwand	1.100.100,00	1.133.100,00	1.344.970,50

MVAG	Mittelverwendungs- und aufbringungsgruppen (1. und 2. Ebene)	VA 2025	VA 2024	RA 2023
223	Transferaufwand	1.765.000,00	1.667.900,00	1.576.278,60
2231	Transferaufwand an Träger des öffentlichen Rechts	1.610.500,00	1.459.100,00	1.359.382,31
2232	Transferaufwand an Beteiligungen			
2233	Transferaufwand an Unternehmen (mit Finanzunternehmen)	5.000,00	56.500,00	55.034,59
2234	Transferaufwand an Haushalte und Organisationen ohne Erwerbscharakter	149.500,00	152.300,00	161.861,70
2235	Transferaufwand an das Ausland			
2236	Investitions- und Tilgungszuschüsse zwischen Unternehmungen und Betrieben der Gebietskörperschaft und der Gebietskörperschaft			
2237	Nicht finanzierungswirksamer Transferaufwand			
224	Finanzaufwand	91.300,00	106.700,00	83.746,30
2241	Aufwendungen für Zinsen	89.000,00	104.200,00	81.378,83
2242	Zinsen und sonstige Aufwendungen aus derivativen Finanzinstrumenten mit und ohne Grundgeschäft			
2243	Gewinnentnahmen von Unternehmungen und marktbestimmten Betrieben der Gebietskörperschaft (innerhalb der Gebietskörperschaft)			
2244	Sonstiger Finanzaufwand	2.300,00	2.500,00	2.367,47
2245	Nicht finanzierungswirksamer Finanzaufwand			
22	Summe Aufwendungen	5.596.500,00	5.822.500,00	6.301.488,43
SA0	Saldo (0) Nettoergebnis (21 - 22)	-328.300,00	108.000,00	-204.753,88
230	Entnahmen von Haushaltsrücklagen	0,00	0,00	263.000,00
2301	Entnahmen von Haushaltsrücklagen			263.000,00
240	Zuweisungen an Haushaltsrücklagen	0,00	0,00	677.945,18
2401	Zuweisungen an Haushaltsrücklagen			677.945,18
SA01	Saldo (01) Haushaltsrücklagen (230 - 240)	0,00	0,00	-414.945,18
SA00	Saldo (00) Nettoergebnis nach Haushaltsrücklagen (Saldo 0 + Saldo 01)	-328.300,00	108.000,00	-619.699,06

MVAG	Mittelverwendungs- und aufbringungsgruppen (1. und 2. Ebene)	VA 2025	VA 2024	RA 2023
311	Einzahlungen aus operativer Verwaltungstätigkeit	3.825.700,00	3.948.500,00	4.824.118,99
3111	Einzahlungen aus eigenen Abgaben	329.100,00	367.800,00	368.390,03
3112	Einzahlungen aus Ertragsanteilen	2.437.000,00	2.455.000,00	2.400.385,52
3113	Einzahlungen aus Gebühren	693.200,00	684.000,00	663.085,54
3114	Einzahlungen aus Leistungen	271.500,00	283.900,00	429.349,52
3115	Einzahlungen aus Besitz und wirtschaftlicher Tätigkeit	62.700,00	76.600,00	83.826,34
3116	Einzahlungen aus Veräußerung von geringwertigen Wirtschaftsgütern (GWG) und sonstige Einzahlungen	32.200,00	81.200,00	879.082,04
312	Einzahlungen aus Transfers	1.072.500,00	1.089.300,00	933.512,06
3121	Transferzahlungen von Trägern des öffentlichen Rechts	1.072.000,00	1.088.800,00	932.852,06
3122	Transferzahlungen von Beteiligungen			
3123	Transferzahlungen von Unternehmen (inkl. Finanzunternehmen)			
3124	Transferzahlungen von Haushalten und Organisationen ohne Erwerbscharakter	500,00	500,00	660,00
3125	Transferzahlungen vom Ausland			
3126	Investitions- und Tilgungszuschüsse zwischen Unternehmungen und Betrieben der Gebietskörperschaft und der Gebietskörperschaft			
313	Einzahlungen aus Finanzerträgen	100,00	100,00	430,45
3131	Einzahlungen aus Zinserträgen	100,00	100,00	430,45
3132	Einzahlungen aus Zinsen aus derivativen Finanzinstrumenten mit und ohne Grundgeschäft			
3133	Einzahlungen aus Gewinnentnahmen von marktbestimmten Betrieben			
3134	Sonstige Einzahlungen aus Finanzerträgen			
3135	Einzahlungen aus Dividenden/Gewinnausschüttungen			
31	Summe Einzahlungen operative Gebarung	4.898.300,00	5.037.900,00	5.758.061,50
321	Auszahlungen aus Personalaufwand	1.055.100,00	880.600,00	857.228,84
3211	Auszahlungen für Personalaufwand (Bezüge, Nebengebühren, und Mehrleistungsvergütungen)	839.400,00	697.200,00	680.560,11
3212	Auszahlungen für gesetzliche und freiwillige Sozialaufwendungen	205.400,00	172.400,00	165.161,43
3213	Auszahlungen aus sonstigem Personalaufwand	10.300,00	11.000,00	11.507,30
322	Auszahlungen aus Sachaufwand	1.445.600,00	1.535.500,00	2.399.492,59
3221	Auszahlungen für Gebrauchs- und Verbrauchsgüter, Handelswaren	208.900,00	194.700,00	186.949,04
3222	Auszahlungen für Verwaltungs- und Betriebsaufwand	288.300,00	319.100,00	292.321,73
3223	Auszahlungen für Leasing- und Mietaufwand	22.800,00	23.700,00	43.867,52
3224	Auszahlungen für Instandhaltung	232.100,00	296.400,00	296.779,71
3225	Sonstige Auszahlungen aus Sachaufwand	693.500,00	701.600,00	1.579.574,59
3226	Auszahlungen aus der Inanspruchnahme von Haftungen			
323	Auszahlungen aus Transfers	1.759.900,00	1.651.600,00	1.521.111,63
3231	Transferzahlungen an Träger des öffentlichen Rechts	1.610.400,00	1.459.100,00	1.359.249,93
3232	Transferzahlungen an Beteiligungen			

MVAG	Mittelverwendungs- und aufbringungsgruppen (1. und 2. Ebene)	VA 2025	VA 2024	RA 2023
3233	Transferzahlungen an Unternehmen (inkl. Finanzunternehmen)		40.200,00	
3234	Transferzahlungen an Haushalte und Organisationen ohne Erwerbscharakter	149.500,00	152.300,00	161.861,70
3235	Transferzahlungen an das Ausland			
3236	Investitions- und Tilgungszuschüsse zwischen Unternehmungen und Betrieben der Gebietskörperschaft und der Gebietskörperschaft			
324	Auszahlungen aus Finanzaufwand	91.300,00	106.700,00	83.746,30
3241	Auszahlungen für Zinsen	89.000,00	104.200,00	81.378,83
3242	Auszahlungen für Zinsen aus derivativen Finanzinstrumenten mit und ohne Grundgeschäft			
3243	Auszahlungen aus Gewinnentnahmen von marktbestimmten Betrieben			
3244	Sonstige Auszahlungen aus Finanzaufwendungen	2.300,00	2.500,00	2.367,47
32	Summe Auszahlungen operative Gebarung	4.351.900,00	4.174.400,00	4.861.579,36
SA1	Saldo (1) Geldfluss aus der operativen Gebarung (31 – 32)	546.400,00	863.500,00	896.482,14
331	Einzahlungen aus der Investitionstätigkeit	51.800,00	246.200,00	78.279,05
3311	Einzahlungen aus der Veräußerung von immateriellem Vermögen			
3312	Einzahlungen aus der Veräußerung von Grundstücken und Grundstückeinrichtungen	51.800,00	101.200,00	78.279,05
3313	Einzahlungen aus der Veräußerung von Gebäuden und Bauten		145.000,00	
3314	Einzahlungen aus der Veräußerung von technischen Anlagen, Fahrzeugen und Maschinen			
3315	Einzahlungen aus der Veräußerung von Amts-, Betriebs- und Geschäftsausstattung			
3316	Einzahlungen aus der Veräußerung von Kulturgütern			
3317	Einzahlungen aus der Veräußerung von Beteiligungen			
3318	Einzahlungen aus der Veräußerung von kofinanzierten Schutzbauten			
332	Einzahlungen aus der Rückzahlung von Darlehen sowie gewährten Vorschüssen	0,00	0,00	0,00
3321	Einzahlungen aus Darlehen an Träger des öffentlichen Rechts			
3322	Einzahlungen aus Darlehen an Beteiligungen			
3323	Einzahlungen aus Darlehen an Unternehmen und Haushalte			
3325	Einzahlungen aus Vorschüssen und Anzahlungen			
333	Einzahlungen aus Kapitaltransfers	653.500,00	426.400,00	1.045.816,22
3331	Kapitaltransferzahlungen von Trägern des öffentlichen Rechts	628.300,00	379.600,00	971.426,76
3332	Kapitaltransferzahlungen von Beteiligungen			
3333	Kapitaltransferzahlungen von Unternehmen			5.436,00
3334	Kapitaltransferzahlungen von Haushalten und Organisationen ohne Erwerbscharakter	25.200,00	46.800,00	68.953,46
3335	Kapitaltransferzahlungen vom Ausland			
33	Summe Einzahlungen investive Gebarung	705.300,00	672.600,00	1.124.095,27
341	Auszahlungen aus der Investitionstätigkeit	1.265.900,00	2.498.100,00	2.238.742,60
3411	Auszahlungen für den Erwerb von immateriellem Vermögen	5.200,00	8.000,00	358,37

MVAG	Mittelverwendungs- und aufbringungsgruppen (1. und 2. Ebene)	VA 2025	VA 2024	RA 2023
3412	Auszahlungen für den Erwerb von Grundstücken und Grundstückseinrichtungen	603.600,00	804.800,00	1.261.366,73
3413	Auszahlungen für den Erwerb von Gebäuden und Bauten	340.000,00	1.578.000,00	468.776,65
3414	Auszahlungen für den Erwerb von technischen Anlagen, Fahrzeugen und Maschinen	301.600,00	56.600,00	480.712,65
3415	Auszahlungen für den Erwerb von Amts-, Betriebs- und Geschäftsausstattung	15.500,00	50.700,00	25.128,20
3416	Auszahlungen für den Erwerb von Kulturgütern			
3417	Auszahlungen für den Erwerb von Beteiligungen			2.400,00
3418	Auszahlungen für den Erwerb von kofinanzierten Schutzbauten			
342	Auszahlungen aus der Gewährung von Darlehen sowie gewährten Vorschüssen	0,00	0,00	0,00
3421	Auszahlungen von Darlehen an Träger des öffentlichen Rechts			
3422	Auszahlungen von Darlehen an Beteiligungen			
3423	Auszahlungen von Darlehen an Unternehmen und Haushalte			
3425	Auszahlungen von Vorschüssen und Anzahlungen			
343	Auszahlungen aus Kapitaltransfers	5.000,00	16.300,00	55.034,59
3431	Kapitaltransferzahlungen an Träger des öffentlichen Rechts			
3432	Kapitaltransferzahlungen an Beteiligungen			
3433	Kapitaltransferzahlungen an Unternehmen (Finanzunternehmen)	5.000,00	16.300,00	55.034,59
3434	Kapitaltransferzahlungen an Haushalte und Organisationen ohne Erwerbscharakter			
3435	Kapitaltransferzahlungen an das Ausland			
34	Summe Auszahlungen investive Gebarung	1.270.900,00	2.514.400,00	2.293.777,19
SA2	Saldo (2) Geldfluss aus der investiven Gebarung (33 – 34)	-565.600,00	-1.841.800,00	-1.169.681,92
SA3	Saldo (3) Nettofinanzierungssaldo (Saldo 1 + Saldo 2)	-19.200,00	-978.300,00	-273.199,78
351	Einzahlungen aus der Aufnahme von Finanzschulden	250.000,00	538.900,00	661.700,00
3511	Einzahlungen aus empfangenen Darlehen von öffentlichen Körperschaften und Rechtsträgern			
3512	Einzahlungen aus empfangenen Darlehen von Beteiligungen			
3513	Einzahlungen aus empfangenen Darlehen von Unternehmen und privaten Haushalten			
3514	Einzahlungen aus Finanzschulden (Finanzunternehmen)	250.000,00	538.900,00	661.700,00
3515	Einzahlungen aus Aufnahmen von Leasingverbindlichkeiten			
353	Einzahlungen infolge eines Kapitaltausches bei derivativen Finanzinstrumenten mit Grundgeschäft	0,00	0,00	0,00
3530	Einzahlungen infolge eines Kapitaltausches bei derivativen Finanzinstrumenten mit Grundgeschäft			
355	Einzahlungen aus dem Abgang von Finanzinstrumenten	0,00	0,00	0,00
3550	Einzahlungen aus dem Abgang von Finanzinstrumenten			
35	Summe Einzahlungen aus der Finanzierungstätigkeit	250.000,00	538.900,00	661.700,00

MVAG	Mittelverwendungs- und aufbringungsgruppen (1. und 2. Ebene)	VA 2025	VA 2024	RA 2023
361	Auszahlungen aus der Tilgung von Finanzschulden	335.100,00	345.600,00	331.191,85
3611	Auszahlungen aus empfangenen Darlehen von öffentlichen Körperschaften und Rechtsträgern			
3612	Auszahlungen aus empfangenen Darlehen von Beteiligungen			
3613	Auszahlungen aus empfangenen Darlehen von Unternehmen und privaten Haushalten			
3614	Auszahlungen aus Finanzschulden	335.100,00	345.600,00	331.191,85
3615	Auszahlungen aus Rückzahlungen von Leasingverbindlichkeiten			
363	Auszahlungen infolge eines Kapitaltausches bei derivativen Finanzinstrumenten mit Grundgeschäft	0,00	0,00	0,00
3630	Auszahlungen infolge eines Kapitaltausches bei derivativen Finanzinstrumenten mit Grundgeschäft			
365	Auszahlungen für den Erwerb von Finanzinstrumenten	0,00	0,00	0,00
3650	Auszahlungen für den Erwerb von Finanzinstrumenten			
36	Summe Auszahlungen aus der Finanzierungstätigkeit	335.100,00	345.600,00	331.191,85
SA4	Saldo (4) Geldfluss aus der Finanzierungstätigkeit (35 – 36)	-85.100,00	193.300,00	330.508,15
SA5	Saldo (5) Geldfluss aus der voranschlagswirksamen Gebarung (Saldo 3 + Saldo 4)	-104.300,00	-785.000,00	57.308,37

Vertretungskörper und allgemeine Verwaltung (Gruppe 0)

MVAG	Mittelverwendungs- und -aufbringungsgruppen (1. und 2. Ebene)	VA 2025	VA 2024	RA 2023
211	Erträge aus der operativen Verwaltungstätigkeit	27.900,00	40.400,00	119.264,19
2111	Erträge aus eigenen Abgaben			
2112	Erträge aus Ertragsanteilen			
2113	Erträge aus Gebühren			
2114	Erträge aus Leistungen	19.900,00	33.100,00	90.663,12
2115	Erträge aus Besitz und wirtschaftlicher Tätigkeit			
2116	Erträge aus Veräußerung und sonstige Erträge	8.000,00	7.300,00	22.255,69
2117	Nicht finanzierungswirksame operative Erträge			6.345,38
212	Erträge aus Transfers	0,00	400,00	1.132,60
2121	Transferertrag von Trägern des öffentlichen Rechts		400,00	1.132,60
2122	Transferertrag von Beteiligungen			
2123	Transferertrag von Unternehmen (mit Finanzunternehmen)			
2124	Transferertrag von Haushalten und Organisationen ohne Erwerbscharakter			
2125	Transferertrag vom Ausland			
2126	Investitions- und Tilgungszuschüsse zwischen Unternehmungen und Betrieben der Gebietskörperschaft und der Gebietskörperschaft			
2127	Nicht finanzierungswirksamer Transferertrag			
213	Finanzerträge	0,00	0,00	0,00
2131	Erträge aus Zinsen			
2132	Erträge aus Zinsen aus derivativen Finanzinstrumenten mit und ohne Grundgeschäft			
2133	Erträge aus Gewinnentnahmen von marktbestimmten Betrieben			
2134	Sonstige Finanzerträge			
2135	Erträge aus Dividenden/Gewinnausschüttungen			
2136	Sonstige nicht finanzierungswirksame Finanzerträge			
21	Summe Erträge	27.900,00	40.800,00	120.396,79
221	Personalaufwand	307.400,00	283.100,00	284.501,10
2211	Personalaufwand (Bezüge, Nebengebühren, Mehrleistungen)	236.500,00	217.500,00	224.447,14
2212	Gesetzlicher und freiwilliger Sozialaufwand	59.100,00	55.000,00	52.653,43
2213	Sonstiger Personalaufwand	7.000,00	5.900,00	6.024,60
2214	Nicht finanzierungswirksamer Personalaufwand	4.800,00	4.700,00	1.375,93
222	Sachaufwand	343.200,00	354.400,00	369.058,50
2221	Gebrauchs- und Verbrauchsgüter, Handelswaren	20.100,00	21.400,00	17.596,32
2222	Verwaltungs- und Betriebsaufwand	29.600,00	51.100,00	33.666,65

Vertretungskörper und allgemeine Verwaltung (Gruppe 0)

MVAG	Mittelverwendungs- und -aufbringungsgruppen (1. und 2. Ebene)	VA 2025	VA 2024	RA 2023
2223	Leasing- und Mietaufwand	9.100,00	8.500,00	9.935,19
2224	Instandhaltung	1.200,00	1.500,00	364,94
2225	Sonstiger Sachaufwand	246.000,00	227.200,00	255.255,56
2226	Nicht finanzierungswirksamer Sachaufwand	37.200,00	44.700,00	52.239,84
223	Transferaufwand	28.300,00	32.400,00	28.376,26
2231	Transferaufwand an Träger des öffentlichen Rechts		4.500,00	4.595,36
2232	Transferaufwand an Beteiligungen			
2233	Transferaufwand an Unternehmen (mit Finanzunternehmen)			
2234	Transferaufwand an Haushalte und Organisationen ohne Erwerbscharakter	28.300,00	27.900,00	23.780,90
2235	Transferaufwand an das Ausland			
2236	Investitions- und Tilgungszuschüsse zwischen Unternehmungen und Betrieben der Gebietskörperschaft und der Gebietskörperschaft			
2237	Nicht finanzierungswirksamer Transferaufwand			
224	Finanzaufwand	800,00	800,00	1.474,04
2241	Aufwendungen für Zinsen	800,00	800,00	1.474,04
2242	Zinsen und sonstige Aufwendungen aus derivativen Finanzinstrumenten mit und ohne Grundgeschäft			
2243	Gewinnentnahmen von Unternehmungen und marktbestimmten Betrieben der Gebietskörperschaft (innerhalb der Gebietskörperschaft)			
2244	Sonstiger Finanzaufwand			
2245	Nicht finanzierungswirksamer Finanzaufwand			
22	Summe Aufwendungen	679.700,00	670.700,00	683.409,90
SA0	Saldo (0) Nettoergebnis (21 - 22)	-651.800,00	-629.900,00	-563.013,11
230	Entnahmen von Haushaltsrücklagen	0,00	0,00	0,00
2301	Entnahmen von Haushaltsrücklagen			
240	Zuweisungen an Haushaltsrücklagen	0,00	0,00	0,00
2401	Zuweisungen an Haushaltsrücklagen			
SA01	Saldo (01) Haushaltsrücklagen (230 - 240)	0,00	0,00	0,00
SA00	Saldo (00) Nettoergebnis nach Haushaltsrücklagen (Saldo 0 + Saldo 01)	-651.800,00	-629.900,00	-563.013,11

Öffentliche Ordnung und Sicherheit (Gruppe 1)

MVAG	Mittelverwendungs- und -aufbringungsgruppen (1. und 2. Ebene)	VA 2025	VA 2024	RA 2023
211	Erträge aus der operativen Verwaltungstätigkeit	110.500,00	380.100,00	67.185,77
2111	Erträge aus eigenen Abgaben			
2112	Erträge aus Ertragsanteilen			
2113	Erträge aus Gebühren			
2114	Erträge aus Leistungen			
2115	Erträge aus Besitz und wirtschaftlicher Tätigkeit			
2116	Erträge aus Veräußerung und sonstige Erträge	110.500,00	380.100,00	67.185,77
2117	Nicht finanzierungswirksame operative Erträge			
212	Erträge aus Transfers	37.700,00	126.500,00	186.485,75
2121	Transferertrag von Trägern des öffentlichen Rechts	31.200,00	120.000,00	180.000,00
2122	Transferertrag von Beteiligungen			
2123	Transferertrag von Unternehmen (mit Finanzunternehmen)			
2124	Transferertrag von Haushalten und Organisationen ohne Erwerbscharakter			
2125	Transferertrag vom Ausland			
2126	Investitions- und Tilgungszuschüsse zwischen Unternehmungen und Betrieben der Gebietskörperschaft und der Gebietskörperschaft			
2127	Nicht finanzierungswirksamer Transferertrag	6.500,00	6.500,00	6.485,75
213	Finanzerträge	0,00	0,00	0,00
2131	Erträge aus Zinsen			
2132	Erträge aus Zinsen aus derivativen Finanzinstrumenten mit und ohne Grundgeschäft			
2133	Erträge aus Gewinnentnahmen von marktbestimmten Betrieben			
2134	Sonstige Finanzerträge			
2135	Erträge aus Dividenden/Gewinnausschüttungen			
2136	Sonstige nicht finanzierungswirksame Finanzerträge			
21	Summe Erträge	148.200,00	506.600,00	253.671,52
221	Personalaufwand	1.800,00	1.800,00	2.240,00
2211	Personalaufwand (Bezüge, Nebengebühren, Mehrleistungen)			
2212	Gesetzlicher und freiwilliger Sozialaufwand			
2213	Sonstiger Personalaufwand	1.800,00	1.800,00	2.240,00
2214	Nicht finanzierungswirksamer Personalaufwand			
222	Sachaufwand	83.100,00	87.000,00	95.300,94
2221	Gebrauchs- und Verbrauchsgüter, Handelswaren	1.900,00	1.900,00	2.544,44
2222	Verwaltungs- und Betriebsaufwand	33.200,00	31.900,00	41.570,35

Öffentliche Ordnung und Sicherheit (Gruppe 1)

MVAG	Mittelverwendungs- und -aufbringungsgruppen (1. und 2. Ebene)	VA 2025	VA 2024	RA 2023
2223	Leasing- und Mietaufwand			
2224	Instandhaltung	2.500,00	2.500,00	1.152,48
2225	Sonstiger Sachaufwand	6.900,00	6.800,00	6.391,67
2226	Nicht finanzierungswirksamer Sachaufwand	38.600,00	43.900,00	43.642,00
223	Transferaufwand	20.300,00	20.000,00	24.605,74
2231	Transferaufwand an Träger des öffentlichen Rechts			
2232	Transferaufwand an Beteiligungen			
2233	Transferaufwand an Unternehmen (mit Finanzunternehmen)			
2234	Transferaufwand an Haushalte und Organisationen ohne Erwerbscharakter	20.300,00	20.000,00	24.605,74
2235	Transferaufwand an das Ausland			
2236	Investitions- und Tilgungszuschüsse zwischen Unternehmungen und Betrieben der Gebietskörperschaft und der Gebietskörperschaft			
2237	Nicht finanzierungswirksamer Transferaufwand			
224	Finanzaufwand	0,00	0,00	0,00
2241	Aufwendungen für Zinsen			
2242	Zinsen und sonstige Aufwendungen aus derivativen Finanzinstrumenten mit und ohne Grundgeschäft			
2243	Gewinnentnahmen von Unternehmungen und marktbestimmten Betrieben der Gebietskörperschaft (innerhalb der Gebietskörperschaft)			
2244	Sonstiger Finanzaufwand			
2245	Nicht finanzierungswirksamer Finanzaufwand			
22	Summe Aufwendungen	105.200,00	108.800,00	122.146,68
SA0	Saldo (0) Nettoergebnis (21 - 22)	43.000,00	397.800,00	131.524,84
230	Entnahmen von Haushaltsrücklagen	0,00	0,00	0,00
2301	Entnahmen von Haushaltsrücklagen			
240	Zuweisungen an Haushaltsrücklagen	0,00	0,00	0,00
2401	Zuweisungen an Haushaltsrücklagen			
SA01	Saldo (01) Haushaltsrücklagen (230 - 240)	0,00	0,00	0,00
SA00	Saldo (00) Nettoergebnis nach Haushaltsrücklagen (Saldo 0 + Saldo 01)	43.000,00	397.800,00	131.524,84

Unterricht, Erziehung, Sport und Wissenschaft (Gruppe 2)

MVAG	Mittelverwendungs- und -aufbringungsgruppen (1. und 2. Ebene)	VA 2025	VA 2024	RA 2023
211	Erträge aus der operativen Verwaltungstätigkeit	66.400,00	80.800,00	102.856,73
2111	Erträge aus eigenen Abgaben			
2112	Erträge aus Ertragsanteilen			
2113	Erträge aus Gebühren			
2114	Erträge aus Leistungen	53.800,00	49.300,00	56.530,02
2115	Erträge aus Besitz und wirtschaftlicher Tätigkeit	900,00	900,00	730,83
2116	Erträge aus Veräußerung und sonstige Erträge	11.700,00	30.600,00	20.445,04
2117	Nicht finanzierungswirksame operative Erträge			25.150,84
212	Erträge aus Transfers	113.000,00	23.300,00	28.177,57
2121	Transferertrag von Trägern des öffentlichen Rechts	106.000,00	16.300,00	20.769,26
2122	Transferertrag von Beteiligungen			
2123	Transferertrag von Unternehmen (mit Finanzunternehmen)			
2124	Transferertrag von Haushalten und Organisationen ohne Erwerbscharakter			
2125	Transferertrag vom Ausland			
2126	Investitions- und Tilgungszuschüsse zwischen Unternehmungen und Betrieben der Gebietskörperschaft und der Gebietskörperschaft			
2127	Nicht finanzierungswirksamer Transferertrag	7.000,00	7.000,00	7.408,31
213	Finanzerträge	0,00	0,00	0,00
2131	Erträge aus Zinsen			
2132	Erträge aus Zinsen aus derivativen Finanzinstrumenten mit und ohne Grundgeschäft			
2133	Erträge aus Gewinnentnahmen von marktbestimmten Betrieben			
2134	Sonstige Finanzerträge			
2135	Erträge aus Dividenden/Gewinnausschüttungen			
2136	Sonstige nicht finanzierungswirksame Finanzerträge			
21	Summe Erträge	179.400,00	104.100,00	131.034,30
221	Personalaufwand	489.100,00	357.000,00	348.231,89
2211	Personalaufwand (Bezüge, Nebengebühren, Mehrleistungen)	390.900,00	285.100,00	276.834,84
2212	Gesetzlicher und freiwilliger Sozialaufwand	97.200,00	70.900,00	62.397,13
2213	Sonstiger Personalaufwand	1.000,00	1.000,00	1.409,30
2214	Nicht finanzierungswirksamer Personalaufwand			7.590,62
222	Sachaufwand	371.700,00	384.200,00	385.790,56
2221	Gebrauchs- und Verbrauchsgüter, Handelswaren	53.100,00	55.100,00	50.773,64
2222	Verwaltungs- und Betriebsaufwand	70.900,00	81.200,00	52.985,29

Unterricht, Erziehung, Sport und Wissenschaft (Gruppe 2)

MVAG	Mittelverwendungs- und -aufbringungsgruppen (1. und 2. Ebene)	VA 2025	VA 2024	RA 2023
2223	Leasing- und Mietaufwand	9.100,00	10.600,00	25.996,39
2224	Instandhaltung	27.600,00	26.700,00	30.379,77
2225	Sonstiger Sachaufwand	80.900,00	74.900,00	89.258,14
2226	Nicht finanzierungswirksamer Sachaufwand	130.100,00	135.700,00	136.397,33
223	Transferaufwand	234.100,00	210.600,00	189.678,16
2231	Transferaufwand an Träger des öffentlichen Rechts	220.600,00	197.800,00	181.121,21
2232	Transferaufwand an Beteiligungen			
2233	Transferaufwand an Unternehmen (mit Finanzunternehmen)			
2234	Transferaufwand an Haushalte und Organisationen ohne Erwerbscharakter	13.500,00	12.800,00	8.556,95
2235	Transferaufwand an das Ausland			
2236	Investitions- und Tilgungszuschüsse zwischen Unternehmungen und Betrieben der Gebietskörperschaft und der Gebietskörperschaft			
2237	Nicht finanzierungswirksamer Transferaufwand			
224	Finanzaufwand	600,00	1.100,00	1.432,38
2241	Aufwendungen für Zinsen	600,00	1.100,00	1.432,38
2242	Zinsen und sonstige Aufwendungen aus derivativen Finanzinstrumenten mit und ohne Grundgeschäft			
2243	Gewinnentnahmen von Unternehmungen und marktbestimmten Betrieben der Gebietskörperschaft (innerhalb der Gebietskörperschaft)			
2244	Sonstiger Finanzaufwand			
2245	Nicht finanzierungswirksamer Finanzaufwand			
22	Summe Aufwendungen	1.095.500,00	952.900,00	925.132,99
SA0	Saldo (0) Nettoergebnis (21 - 22)	-916.100,00	-848.800,00	-794.098,69
230	Entnahmen von Haushaltsrücklagen	0,00	0,00	0,00
2301	Entnahmen von Haushaltsrücklagen			
240	Zuweisungen an Haushaltsrücklagen	0,00	0,00	0,00
2401	Zuweisungen an Haushaltsrücklagen			
SA01	Saldo (01) Haushaltsrücklagen (230 - 240)	0,00	0,00	0,00
SA00	Saldo (00) Nettoergebnis nach Haushaltsrücklagen (Saldo 0 + Saldo 01)	-916.100,00	-848.800,00	-794.098,69

Kunst, Kultur und Kultus (Gruppe 3)

MVAG	Mittelverwendungs- und -aufbringungsgruppen (1. und 2. Ebene)	VA 2025	VA 2024	RA 2023
211	Erträge aus der operativen Verwaltungstätigkeit	6.500,00	11.900,00	18.425,74
2111	Erträge aus eigenen Abgaben			
2112	Erträge aus Ertragsanteilen			
2113	Erträge aus Gebühren			
2114	Erträge aus Leistungen	6.000,00	11.400,00	11.312,54
2115	Erträge aus Besitz und wirtschaftlicher Tätigkeit			
2116	Erträge aus Veräußerung und sonstige Erträge	500,00	500,00	7.113,20
2117	Nicht finanzierungswirksame operative Erträge			
212	Erträge aus Transfers	3.000,00	3.000,00	3.000,00
2121	Transferertrag von Trägern des öffentlichen Rechts			
2122	Transferertrag von Beteiligungen			
2123	Transferertrag von Unternehmen (mit Finanzunternehmen)			
2124	Transferertrag von Haushalten und Organisationen ohne Erwerbscharakter			
2125	Transferertrag vom Ausland			
2126	Investitions- und Tilgungszuschüsse zwischen Unternehmungen und Betrieben der Gebietskörperschaft und der Gebietskörperschaft			
2127	Nicht finanzierungswirksamer Transferertrag	3.000,00	3.000,00	3.000,00
213	Finanzerträge	0,00	0,00	0,00
2131	Erträge aus Zinsen			
2132	Erträge aus Zinsen aus derivativen Finanzinstrumenten mit und ohne Grundgeschäft			
2133	Erträge aus Gewinnentnahmen von marktbestimmten Betrieben			
2134	Sonstige Finanzerträge			
2135	Erträge aus Dividenden/Gewinnausschüttungen			
2136	Sonstige nicht finanzierungswirksame Finanzerträge			
21	Summe Erträge	9.500,00	14.900,00	21.425,74
221	Personalaufwand	0,00	0,00	0,00
2211	Personalaufwand (Bezüge, Nebengebühren, Mehrleistungen)			
2212	Gesetzlicher und freiwilliger Sozialaufwand			
2213	Sonstiger Personalaufwand			
2214	Nicht finanzierungswirksamer Personalaufwand			
222	Sachaufwand	29.300,00	30.600,00	26.133,18
2221	Gebrauchs- und Verbrauchsgüter, Handelswaren	300,00	400,00	12,00
2222	Verwaltungs- und Betriebsaufwand	2.500,00	2.500,00	3.695,13

Kunst, Kultur und Kultus (Gruppe 3)

MVAG	Mittelverwendungs- und -aufbringungsgruppen (1. und 2. Ebene)	VA 2025	VA 2024	RA 2023
2223	Leasing- und Mietaufwand			
2224	Instandhaltung			
2225	Sonstiger Sachaufwand	14.700,00	12.800,00	7.560,84
2226	Nicht finanzierungswirksamer Sachaufwand	11.800,00	14.900,00	14.865,21
223	Transferaufwand	137.800,00	98.500,00	82.213,29
2231	Transferaufwand an Träger des öffentlichen Rechts	114.400,00	76.100,00	68.148,20
2232	Transferaufwand an Beteiligungen			
2233	Transferaufwand an Unternehmen (mit Finanzunternehmen)			
2234	Transferaufwand an Haushalte und Organisationen ohne Erwerbscharakter	23.400,00	22.400,00	14.065,09
2235	Transferaufwand an das Ausland			
2236	Investitions- und Tilgungszuschüsse zwischen Unternehmungen und Betrieben der Gebietskörperschaft und der Gebietskörperschaft			
2237	Nicht finanzierungswirksamer Transferaufwand			
224	Finanzaufwand	0,00	0,00	0,00
2241	Aufwendungen für Zinsen			
2242	Zinsen und sonstige Aufwendungen aus derivativen Finanzinstrumenten mit und ohne Grundgeschäft			
2243	Gewinnentnahmen von Unternehmungen und marktbestimmten Betrieben der Gebietskörperschaft (innerhalb der Gebietskörperschaft)			
2244	Sonstiger Finanzaufwand			
2245	Nicht finanzierungswirksamer Finanzaufwand			
22	Summe Aufwendungen	167.100,00	129.100,00	108.346,47
SA0	Saldo (0) Nettoergebnis (21 - 22)	-157.600,00	-114.200,00	-86.920,73
230	Entnahmen von Haushaltsrücklagen	0,00	0,00	0,00
2301	Entnahmen von Haushaltsrücklagen			
240	Zuweisungen an Haushaltsrücklagen	0,00	0,00	0,00
2401	Zuweisungen an Haushaltsrücklagen			
SA01	Saldo (01) Haushaltsrücklagen (230 - 240)	0,00	0,00	0,00
SA00	Saldo (00) Nettoergebnis nach Haushaltsrücklagen (Saldo 0 + Saldo 01)	-157.600,00	-114.200,00	-86.920,73

Soziale Wohlfahrt und Wohnbauförderung (Gruppe 4)

MVAG	Mittelverwendungs- und -aufbringungsgruppen (1. und 2. Ebene)	VA 2025	VA 2024	RA 2023
211	Erträge aus der operativen Verwaltungstätigkeit	0,00	0,00	0,00
2111	Erträge aus eigenen Abgaben			
2112	Erträge aus Ertragsanteilen			
2113	Erträge aus Gebühren			
2114	Erträge aus Leistungen			
2115	Erträge aus Besitz und wirtschaftlicher Tätigkeit			
2116	Erträge aus Veräußerung und sonstige Erträge			
2117	Nicht finanzierungswirksame operative Erträge			
212	Erträge aus Transfers	0,00	0,00	0,00
2121	Transferertrag von Trägern des öffentlichen Rechts			
2122	Transferertrag von Beteiligungen			
2123	Transferertrag von Unternehmen (mit Finanzunternehmen)			
2124	Transferertrag von Haushalten und Organisationen ohne Erwerbscharakter			
2125	Transferertrag vom Ausland			
2126	Investitions- und Tilgungszuschüsse zwischen Unternehmungen und Betrieben der Gebietskörperschaft und der Gebietskörperschaft			
2127	Nicht finanzierungswirksamer Transferertrag			
213	Finanzerträge	0,00	0,00	0,00
2131	Erträge aus Zinsen			
2132	Erträge aus Zinsen aus derivativen Finanzinstrumenten mit und ohne Grundgeschäft			
2133	Erträge aus Gewinnentnahmen von marktbestimmten Betrieben			
2134	Sonstige Finanzerträge			
2135	Erträge aus Dividenden/Gewinnausschüttungen			
2136	Sonstige nicht finanzierungswirksame Finanzerträge			
21	Summe Erträge	0,00	0,00	0,00
221	Personalaufwand	0,00	0,00	0,00
2211	Personalaufwand (Bezüge, Nebengebühren, Mehrleistungen)			
2212	Gesetzlicher und freiwilliger Sozialaufwand			
2213	Sonstiger Personalaufwand			
2214	Nicht finanzierungswirksamer Personalaufwand			
222	Sachaufwand	3.100,00	3.100,00	1.763,19
2221	Gebrauchs- und Verbrauchsgüter, Handelswaren	1.100,00	1.100,00	1.294,80
2222	Verwaltungs- und Betriebsaufwand			

Soziale Wohlfahrt und Wohnbauförderung (Gruppe 4)

MVAG	Mittelverwendungs- und -aufbringungsgruppen (1. und 2. Ebene)	VA 2025	VA 2024	RA 2023
2223	Leasing- und Mietaufwand			
2224	Instandhaltung	1.000,00	1.000,00	
2225	Sonstiger Sachaufwand	1.000,00	1.000,00	468,39
2226	Nicht finanzierungswirksamer Sachaufwand			
223	Transferaufwand	554.700,00	520.600,00	503.933,35
2231	Transferaufwand an Träger des öffentlichen Rechts	512.900,00	473.800,00	432.648,78
2232	Transferaufwand an Beteiligungen			
2233	Transferaufwand an Unternehmen (mit Finanzunternehmen)			
2234	Transferaufwand an Haushalte und Organisationen ohne Erwerbscharakter	41.800,00	46.800,00	71.284,57
2235	Transferaufwand an das Ausland			
2236	Investitions- und Tilgungszuschüsse zwischen Unternehmungen und Betrieben der Gebietskörperschaft und der Gebietskörperschaft			
2237	Nicht finanzierungswirksamer Transferaufwand			
224	Finanzaufwand	0,00	0,00	0,00
2241	Aufwendungen für Zinsen			
2242	Zinsen und sonstige Aufwendungen aus derivativen Finanzinstrumenten mit und ohne Grundgeschäft			
2243	Gewinnentnahmen von Unternehmungen und marktbestimmten Betrieben der Gebietskörperschaft (innerhalb der Gebietskörperschaft)			
2244	Sonstiger Finanzaufwand			
2245	Nicht finanzierungswirksamer Finanzaufwand			
22	Summe Aufwendungen	557.800,00	523.700,00	505.696,54
SA0	Saldo (0) Nettoergebnis (21 - 22)	-557.800,00	-523.700,00	-505.696,54
230	Entnahmen von Haushaltsrücklagen	0,00	0,00	0,00
2301	Entnahmen von Haushaltsrücklagen			
240	Zuweisungen an Haushaltsrücklagen	0,00	0,00	0,00
2401	Zuweisungen an Haushaltsrücklagen			
SA01	Saldo (01) Haushaltsrücklagen (230 - 240)	0,00	0,00	0,00
SA00	Saldo (00) Nettoergebnis nach Haushaltsrücklagen (Saldo 0 + Saldo 01)	-557.800,00	-523.700,00	-505.696,54

Gesundheit (Gruppe 5)

MVAG	Mittelverwendungs- und -aufbringungsgruppen (1. und 2. Ebene)	VA 2025	VA 2024	RA 2023
211	Erträge aus der operativen Verwaltungstätigkeit	1.200,00	76.500,00	829,60
2111	Erträge aus eigenen Abgaben			
2112	Erträge aus Ertragsanteilen			
2113	Erträge aus Gebühren			
2114	Erträge aus Leistungen	1.200,00	1.800,00	829,60
2115	Erträge aus Besitz und wirtschaftlicher Tätigkeit			
2116	Erträge aus Veräußerung und sonstige Erträge		74.700,00	
2117	Nicht finanzierungswirksame operative Erträge			
212	Erträge aus Transfers	3.200,00	3.200,00	94.998,96
2121	Transferertrag von Trägern des öffentlichen Rechts			93.382,80
2122	Transferertrag von Beteiligungen			
2123	Transferertrag von Unternehmen (mit Finanzunternehmen)			
2124	Transferertrag von Haushalten und Organisationen ohne Erwerbscharakter			
2125	Transferertrag vom Ausland			
2126	Investitions- und Tilgungszuschüsse zwischen Unternehmungen und Betrieben der Gebietskörperschaft und der Gebietskörperschaft			
2127	Nicht finanzierungswirksamer Transferertrag	3.200,00	3.200,00	1.616,16
213	Finanzerträge	0,00	0,00	0,00
2131	Erträge aus Zinsen			
2132	Erträge aus Zinsen aus derivativen Finanzinstrumenten mit und ohne Grundgeschäft			
2133	Erträge aus Gewinnentnahmen von marktbestimmten Betrieben			
2134	Sonstige Finanzerträge			
2135	Erträge aus Dividenden/Gewinnausschüttungen			
2136	Sonstige nicht finanzierungswirksame Finanzerträge			
21	Summe Erträge	4.400,00	79.700,00	95.828,56
221	Personalaufwand	0,00	0,00	0,00
2211	Personalaufwand (Bezüge, Nebengebühren, Mehrleistungen)			
2212	Gesetzlicher und freiwilliger Sozialaufwand			
2213	Sonstiger Personalaufwand			
2214	Nicht finanzierungswirksamer Personalaufwand			
222	Sachaufwand	19.700,00	18.300,00	34.503,92
2221	Gebrauchs- und Verbrauchsgüter, Handelswaren	600,00	500,00	122,64
2222	Verwaltungs- und Betriebsaufwand	2.100,00	1.400,00	

Gesundheit (Gruppe 5)

MVAG	Mittelverwendungs- und -aufbringungsgruppen (1. und 2. Ebene)	VA 2025	VA 2024	RA 2023
2223	Leasing- und Mietaufwand			
2224	Instandhaltung	1.000,00	500,00	904,80
2225	Sonstiger Sachaufwand	8.300,00	8.200,00	31.197,27
2226	Nicht finanzierungswirksamer Sachaufwand	7.700,00	7.700,00	2.279,21
223	Transferaufwand	739.500,00	686.400,00	650.040,31
2231	Transferaufwand an Träger des öffentlichen Rechts	738.500,00	685.400,00	650.040,31
2232	Transferaufwand an Beteiligungen			
2233	Transferaufwand an Unternehmen (mit Finanzunternehmen)			
2234	Transferaufwand an Haushalte und Organisationen ohne Erwerbscharakter	1.000,00	1.000,00	
2235	Transferaufwand an das Ausland			
2236	Investitions- und Tilgungszuschüsse zwischen Unternehmungen und Betrieben der Gebietskörperschaft und der Gebietskörperschaft			
2237	Nicht finanzierungswirksamer Transferaufwand			
224	Finanzaufwand	23.200,00	26.000,00	2.456,00
2241	Aufwendungen für Zinsen	23.200,00	26.000,00	2.456,00
2242	Zinsen und sonstige Aufwendungen aus derivativen Finanzinstrumenten mit und ohne Grundgeschäft			
2243	Gewinnentnahmen von Unternehmungen und marktbestimmten Betrieben der Gebietskörperschaft (innerhalb der Gebietskörperschaft)			
2244	Sonstiger Finanzaufwand			
2245	Nicht finanzierungswirksamer Finanzaufwand			
22	Summe Aufwendungen	782.400,00	730.700,00	687.000,23
SA0	Saldo (0) Nettoergebnis (21 - 22)	-778.000,00	-651.000,00	-591.171,67
230	Entnahmen von Haushaltsrücklagen	0,00	0,00	0,00
2301	Entnahmen von Haushaltsrücklagen			
240	Zuweisungen an Haushaltsrücklagen	0,00	0,00	0,00
2401	Zuweisungen an Haushaltsrücklagen			
SA01	Saldo (01) Haushaltsrücklagen (230 - 240)	0,00	0,00	0,00
SA00	Saldo (00) Nettoergebnis nach Haushaltsrücklagen (Saldo 0 + Saldo 01)	-778.000,00	-651.000,00	-591.171,67

Straßen- und Wasserbau, Verkehr (Gruppe 6)

MVAG	Mittelverwendungs- und -aufbringungsgruppen (1. und 2. Ebene)	VA 2025	VA 2024	RA 2023
211	Erträge aus der operativen Verwaltungstätigkeit	500,00	700,00	292.652,27
2111	Erträge aus eigenen Abgaben			
2112	Erträge aus Ertragsanteilen			
2113	Erträge aus Gebühren			
2114	Erträge aus Leistungen			
2115	Erträge aus Besitz und wirtschaftlicher Tätigkeit			
2116	Erträge aus Veräußerung und sonstige Erträge	500,00	700,00	292.652,27
2117	Nicht finanzierungswirksame operative Erträge			
212	Erträge aus Transfers	302.400,00	299.400,00	106.641,35
2121	Transferertrag von Trägern des öffentlichen Rechts	300.000,00	297.000,00	104.200,48
2122	Transferertrag von Beteiligungen			
2123	Transferertrag von Unternehmen (mit Finanzunternehmen)			
2124	Transferertrag von Haushalten und Organisationen ohne Erwerbscharakter	500,00	500,00	660,00
2125	Transferertrag vom Ausland			
2126	Investitions- und Tilgungszuschüsse zwischen Unternehmungen und Betrieben der Gebietskörperschaft und der Gebietskörperschaft			
2127	Nicht finanzierungswirksamer Transferertrag	1.900,00	1.900,00	1.780,87
213	Finanzerträge	0,00	0,00	0,00
2131	Erträge aus Zinsen			
2132	Erträge aus Zinsen aus derivativen Finanzinstrumenten mit und ohne Grundgeschäft			
2133	Erträge aus Gewinnentnahmen von marktbestimmten Betrieben			
2134	Sonstige Finanzerträge			
2135	Erträge aus Dividenden/Gewinnausschüttungen			
2136	Sonstige nicht finanzierungswirksame Finanzerträge			
21	Summe Erträge	302.900,00	300.100,00	399.293,62
221	Personalaufwand	0,00	0,00	0,00
2211	Personalaufwand (Bezüge, Nebengebühren, Mehrleistungen)			
2212	Gesetzlicher und freiwilliger Sozialaufwand			
2213	Sonstiger Personalaufwand			
2214	Nicht finanzierungswirksamer Personalaufwand			
222	Sachaufwand	210.000,00	214.200,00	219.898,86
2221	Gebrauchs- und Verbrauchsgüter, Handelswaren	6.000,00	5.300,00	6.988,12
2222	Verwaltungs- und Betriebsaufwand	700,00	400,00	492,54

Straßen- und Wasserbau, Verkehr (Gruppe 6)

MVAG	Mittelverwendungs- und -aufbringungsgruppen (1. und 2. Ebene)	VA 2025	VA 2024	RA 2023
2223	Leasing- und Mietaufwand			
2224	Instandhaltung	11.400,00	17.900,00	8.120,63
2225	Sonstiger Sachaufwand	13.200,00	11.800,00	16.587,62
2226	Nicht finanzierungswirksamer Sachaufwand	178.700,00	178.800,00	187.709,95
223	Transferaufwand	1.500,00	1.500,00	1.450,00
2231	Transferaufwand an Träger des öffentlichen Rechts	1.500,00	1.500,00	1.450,00
2232	Transferaufwand an Beteiligungen			
2233	Transferaufwand an Unternehmen (mit Finanzunternehmen)			
2234	Transferaufwand an Haushalte und Organisationen ohne Erwerbscharakter			
2235	Transferaufwand an das Ausland			
2236	Investitions- und Tilgungszuschüsse zwischen Unternehmungen und Betrieben der Gebietskörperschaft und der Gebietskörperschaft			
2237	Nicht finanzierungswirksamer Transferaufwand			
224	Finanzaufwand	0,00	0,00	0,00
2241	Aufwendungen für Zinsen			
2242	Zinsen und sonstige Aufwendungen aus derivativen Finanzinstrumenten mit und ohne Grundgeschäft			
2243	Gewinnentnahmen von Unternehmungen und marktbestimmten Betrieben der Gebietskörperschaft (innerhalb der Gebietskörperschaft)			
2244	Sonstiger Finanzaufwand			
2245	Nicht finanzierungswirksamer Finanzaufwand			
22	Summe Aufwendungen	211.500,00	215.700,00	221.348,86
SA0	Saldo (0) Nettoergebnis (21 - 22)	91.400,00	84.400,00	177.944,76
230	Entnahmen von Haushaltsrücklagen	0,00	0,00	0,00
2301	Entnahmen von Haushaltsrücklagen			
240	Zuweisungen an Haushaltsrücklagen	0,00	0,00	0,00
2401	Zuweisungen an Haushaltsrücklagen			
SA01	Saldo (01) Haushaltsrücklagen (230 - 240)	0,00	0,00	0,00
SA00	Saldo (00) Nettoergebnis nach Haushaltsrücklagen (Saldo 0 + Saldo 01)	91.400,00	84.400,00	177.944,76

Wirtschaftsförderung (Gruppe 7)

MVAG	Mittelverwendungs- und -aufbringungsgruppen (1. und 2. Ebene)	VA 2025	VA 2024	RA 2023
211	Erträge aus der operativen Verwaltungstätigkeit	4.100,00	4.100,00	65,86
2111	Erträge aus eigenen Abgaben			
2112	Erträge aus Ertragsanteilen			
2113	Erträge aus Gebühren			
2114	Erträge aus Leistungen	100,00	100,00	65,86
2115	Erträge aus Besitz und wirtschaftlicher Tätigkeit			
2116	Erträge aus Veräußerung und sonstige Erträge	4.000,00	4.000,00	
2117	Nicht finanzierungswirksame operative Erträge			
212	Erträge aus Transfers	3.800,00	3.800,00	3.778,74
2121	Transferertrag von Trägern des öffentlichen Rechts	3.000,00	3.000,00	3.000,00
2122	Transferertrag von Beteiligungen			
2123	Transferertrag von Unternehmen (mit Finanzunternehmen)			
2124	Transferertrag von Haushalten und Organisationen ohne Erwerbscharakter			
2125	Transferertrag vom Ausland			
2126	Investitions- und Tilgungszuschüsse zwischen Unternehmungen und Betrieben der Gebietskörperschaft und der Gebietskörperschaft			
2127	Nicht finanzierungswirksamer Transferertrag	800,00	800,00	778,74
213	Finanzerträge	0,00	0,00	0,00
2131	Erträge aus Zinsen			
2132	Erträge aus Zinsen aus derivativen Finanzinstrumenten mit und ohne Grundgeschäft			
2133	Erträge aus Gewinnentnahmen von marktbestimmten Betrieben			
2134	Sonstige Finanzerträge			
2135	Erträge aus Dividenden/Gewinnausschüttungen			
2136	Sonstige nicht finanzierungswirksame Finanzerträge			
21	Summe Erträge	7.900,00	7.900,00	3.844,60
221	Personalaufwand	0,00	0,00	0,00
2211	Personalaufwand (Bezüge, Nebengebühren, Mehrleistungen)			
2212	Gesetzlicher und freiwilliger Sozialaufwand			
2213	Sonstiger Personalaufwand			
2214	Nicht finanzierungswirksamer Personalaufwand			
222	Sachaufwand	138.800,00	135.900,00	286.090,43
2221	Gebrauchs- und Verbrauchsgüter, Handelswaren	1.300,00	1.600,00	399,24
2222	Verwaltungs- und Betriebsaufwand	500,00	500,00	408,65

Wirtschaftsförderung (Gruppe 7)

MVAG	Mittelverwendungs- und -aufbringungsgruppen (1. und 2. Ebene)	VA 2025	VA 2024	RA 2023
2223	Leasing- und Mietaufwand			
2224	Instandhaltung	24.300,00	21.600,00	25.298,00
2225	Sonstiger Sachaufwand	3.800,00	3.300,00	3.383,58
2226	Nicht finanzierungswirksamer Sachaufwand	108.900,00	108.900,00	256.600,96
223	Transferaufwand	26.200,00	26.400,00	29.678,92
2231	Transferaufwand an Träger des öffentlichen Rechts			
2232	Transferaufwand an Beteiligungen			
2233	Transferaufwand an Unternehmen (mit Finanzunternehmen)	5.000,00	5.000,00	10.110,47
2234	Transferaufwand an Haushalte und Organisationen ohne Erwerbscharakter	21.200,00	21.400,00	19.568,45
2235	Transferaufwand an das Ausland			
2236	Investitions- und Tilgungszuschüsse zwischen Unternehmungen und Betrieben der Gebietskörperschaft und der Gebietskörperschaft			
2237	Nicht finanzierungswirksamer Transferaufwand			
224	Finanzaufwand	0,00	0,00	0,00
2241	Aufwendungen für Zinsen			
2242	Zinsen und sonstige Aufwendungen aus derivativen Finanzinstrumenten mit und ohne Grundgeschäft			
2243	Gewinnentnahmen von Unternehmungen und marktbestimmten Betrieben der Gebietskörperschaft (innerhalb der Gebietskörperschaft)			
2244	Sonstiger Finanzaufwand			
2245	Nicht finanzierungswirksamer Finanzaufwand			
22	Summe Aufwendungen	165.000,00	162.300,00	315.769,35
SA0	Saldo (0) Nettoergebnis (21 - 22)	-157.100,00	-154.400,00	-311.924,75
230	Entnahmen von Haushaltsrücklagen	0,00	0,00	0,00
2301	Entnahmen von Haushaltsrücklagen			
240	Zuweisungen an Haushaltsrücklagen	0,00	0,00	0,00
2401	Zuweisungen an Haushaltsrücklagen			
SA01	Saldo (01) Haushaltsrücklagen (230 - 240)	0,00	0,00	0,00
SA00	Saldo (00) Nettoergebnis nach Haushaltsrücklagen (Saldo 0 + Saldo 01)	-157.100,00	-154.400,00	-311.924,75

Dienstleistungen (Gruppe 8)

MVAG	Mittelverwendungs- und -aufbringungsgruppen (1. und 2. Ebene)	VA 2025	VA 2024	RA 2023
211	Erträge aus der operativen Verwaltungstätigkeit	1.047.500,00	1.220.200,00	1.479.555,61
2111	Erträge aus eigenen Abgaben			
2112	Erträge aus Ertragsanteilen			
2113	Erträge aus Gebühren	698.500,00	684.000,00	672.548,00
2114	Erträge aus Leistungen	189.200,00	187.000,00	322.928,99
2115	Erträge aus Besitz und wirtschaftlicher Tätigkeit	98.800,00	75.700,00	87.663,05
2116	Erträge aus Veräußerung und sonstige Erträge	61.000,00	273.500,00	381.803,83
2117	Nicht finanzierungswirksame operative Erträge			14.611,74
212	Erträge aus Transfers	225.600,00	319.700,00	188.815,16
2121	Transferertrag von Trägern des öffentlichen Rechts	95.600,00	189.700,00	59.005,72
2122	Transferertrag von Beteiligungen			
2123	Transferertrag von Unternehmen (mit Finanzunternehmen)			
2124	Transferertrag von Haushalten und Organisationen ohne Erwerbscharakter			
2125	Transferertrag vom Ausland			
2126	Investitions- und Tilgungszuschüsse zwischen Unternehmungen und Betrieben der Gebietskörperschaft und der Gebietskörperschaft			
2127	Nicht finanzierungswirksamer Transferertrag	130.000,00	130.000,00	129.809,44
213	Finanzerträge	0,00	0,00	0,00
2131	Erträge aus Zinsen			
2132	Erträge aus Zinsen aus derivativen Finanzinstrumenten mit und ohne Grundgeschäft			
2133	Erträge aus Gewinnentnahmen von marktbestimmten Betrieben			
2134	Sonstige Finanzerträge			
2135	Erträge aus Dividenden/Gewinnausschüttungen			
2136	Sonstige nicht finanzierungswirksame Finanzerträge			
21	Summe Erträge	1.273.100,00	1.539.900,00	1.668.370,77
221	Personalaufwand	261.600,00	243.400,00	231.304,00
2211	Personalaufwand (Bezüge, Nebengebühren, Mehrleistungen)	212.000,00	194.600,00	179.278,13
2212	Gesetzlicher und freiwilliger Sozialaufwand	49.100,00	46.500,00	50.110,87
2213	Sonstiger Personalaufwand	500,00	2.300,00	1.915,00
2214	Nicht finanzierungswirksamer Personalaufwand			
222	Sachaufwand	1.352.500,00	1.430.700,00	1.745.924,23
2221	Gebrauchs- und Verbrauchsgüter, Handelswaren	124.200,00	107.400,00	101.982,69
2222	Verwaltungs- und Betriebsaufwand	158.700,00	150.000,00	205.566,77

Dienstleistungen (Gruppe 8)

MVAG	Mittelverwendungs- und -aufbringungsgruppen (1. und 2. Ebene)	VA 2025	VA 2024	RA 2023
2223	Leasing- und Mietaufwand	4.600,00	4.600,00	7.935,94
2224	Instandhaltung	165.800,00	224.700,00	220.094,04
2225	Sonstiger Sachaufwand	312.100,00	345.500,00	559.108,79
2226	Nicht finanzierungswirksamer Sachaufwand	587.100,00	598.500,00	651.236,00
223	Transferaufwand	0,00	51.500,00	44.924,12
2231	Transferaufwand an Träger des öffentlichen Rechts			
2232	Transferaufwand an Beteiligungen			
2233	Transferaufwand an Unternehmen (mit Finanzunternehmen)		51.500,00	44.924,12
2234	Transferaufwand an Haushalte und Organisationen ohne Erwerbscharakter			
2235	Transferaufwand an das Ausland			
2236	Investitions- und Tilgungszuschüsse zwischen Unternehmungen und Betrieben der Gebietskörperschaft und der Gebietskörperschaft			
2237	Nicht finanzierungswirksamer Transferaufwand			
224	Finanzaufwand	64.200,00	76.100,00	75.882,02
2241	Aufwendungen für Zinsen	64.200,00	76.100,00	75.882,02
2242	Zinsen und sonstige Aufwendungen aus derivativen Finanzinstrumenten mit und ohne Grundgeschäft			
2243	Gewinnentnahmen von Unternehmungen und marktbestimmten Betrieben der Gebietskörperschaft (innerhalb der Gebietskörperschaft)			
2244	Sonstiger Finanzaufwand			
2245	Nicht finanzierungswirksamer Finanzaufwand			
22	Summe Aufwendungen	1.678.300,00	1.801.700,00	2.098.034,37
SA0	Saldo (0) Nettoergebnis (21 - 22)	-405.200,00	-261.800,00	-429.663,60
230	Entnahmen von Haushaltsrücklagen	0,00	0,00	0,00
2301	Entnahmen von Haushaltsrücklagen			
240	Zuweisungen an Haushaltsrücklagen	0,00	0,00	0,00
2401	Zuweisungen an Haushaltsrücklagen			
SA01	Saldo (01) Haushaltsrücklagen (230 - 240)	0,00	0,00	0,00
SA00	Saldo (00) Nettoergebnis nach Haushaltsrücklagen (Saldo 0 + Saldo 01)	-405.200,00	-261.800,00	-429.663,60

Finanzwirtschaft (Gruppe 9)

MVAG	Mittelverwendungs- und -aufbringungsgruppen (1. und 2. Ebene)	VA 2025	VA 2024	RA 2023
211	Erträge aus der operativen Verwaltungstätigkeit	2.778.600,00	2.874.000,00	2.931.077,00
2111	Erträge aus eigenen Abgaben	330.400,00	367.800,00	364.890,11
2112	Erträge aus Ertragsanteilen	2.437.000,00	2.455.000,00	2.400.385,52
2113	Erträge aus Gebühren			
2114	Erträge aus Leistungen	1.200,00	1.200,00	1.124,80
2115	Erträge aus Besitz und wirtschaftlicher Tätigkeit			
2116	Erträge aus Veräußerung und sonstige Erträge	10.000,00	50.000,00	164.676,57
2117	Nicht finanzierungswirksame operative Erträge			
212	Erträge aus Transfers	536.200,00	462.400,00	471.361,20
2121	Transferertrag von Trägern des öffentlichen Rechts	536.200,00	462.400,00	471.361,20
2122	Transferertrag von Beteiligungen			
2123	Transferertrag von Unternehmen (mit Finanzunternehmen)			
2124	Transferertrag von Haushalten und Organisationen ohne Erwerbscharakter			
2125	Transferertrag vom Ausland			
2126	Investitions- und Tilgungszuschüsse zwischen Unternehmungen und Betrieben der Gebietskörperschaft und der Gebietskörperschaft			
2127	Nicht finanzierungswirksamer Transferertrag			
213	Finanzerträge	100,00	100,00	430,45
2131	Erträge aus Zinsen	100,00	100,00	430,45
2132	Erträge aus Zinsen aus derivativen Finanzinstrumenten mit und ohne Grundgeschäft			
2133	Erträge aus Gewinnentnahmen von marktbestimmten Betrieben			
2134	Sonstige Finanzerträge			
2135	Erträge aus Dividenden/Gewinnausschüttungen			
2136	Sonstige nicht finanzierungswirksame Finanzerträge			
21	Summe Erträge	3.314.900,00	3.336.500,00	3.402.868,65
221	Personalaufwand	0,00	0,00	0,00
2211	Personalaufwand (Bezüge, Nebengebühren, Mehrleistungen)			
2212	Gesetzlicher und freiwilliger Sozialaufwand			
2213	Sonstiger Personalaufwand			
2214	Nicht finanzierungswirksamer Personalaufwand			
222	Sachaufwand	128.900,00	504.200,00	610.722,73
2221	Gebrauchs- und Verbrauchsgüter, Handelswaren			
2222	Verwaltungs- und Betriebsaufwand	100,00	100,00	25,00

Finanzwirtschaft (Gruppe 9)

MVAG	Mittelverwendungs- und -aufbringungsgruppen (1. und 2. Ebene)	VA 2025	VA 2024	RA 2023
2223	Leasing- und Mietaufwand			
2224	Instandhaltung			
2225	Sonstiger Sachaufwand	128.800,00	504.100,00	610.697,73
2226	Nicht finanzierungswirksamer Sachaufwand			
223	Transferaufwand	22.600,00	20.000,00	21.378,45
2231	Transferaufwand an Träger des öffentlichen Rechts	22.600,00	20.000,00	21.378,45
2232	Transferaufwand an Beteiligungen			
2233	Transferaufwand an Unternehmen (mit Finanzunternehmen)			
2234	Transferaufwand an Haushalte und Organisationen ohne Erwerbscharakter			
2235	Transferaufwand an das Ausland			
2236	Investitions- und Tilgungszuschüsse zwischen Unternehmungen und Betrieben der Gebietskörperschaft und der Gebietskörperschaft			
2237	Nicht finanzierungswirksamer Transferaufwand			
224	Finanzaufwand	2.500,00	2.700,00	2.501,86
2241	Aufwendungen für Zinsen	200,00	200,00	134,39
2242	Zinsen und sonstige Aufwendungen aus derivativen Finanzinstrumenten mit und ohne Grundgeschäft			
2243	Gewinnentnahmen von Unternehmungen und marktbestimmten Betrieben der Gebietskörperschaft (innerhalb der Gebietskörperschaft)			
2244	Sonstiger Finanzaufwand	2.300,00	2.500,00	2.367,47
2245	Nicht finanzierungswirksamer Finanzaufwand			
22	Summe Aufwendungen	154.000,00	526.900,00	634.603,04
SA0	Saldo (0) Nettoergebnis (21 - 22)	3.160.900,00	2.809.600,00	2.768.265,61
230	Entnahmen von Haushaltsrücklagen	0,00	0,00	263.000,00
2301	Entnahmen von Haushaltsrücklagen			263.000,00
240	Zuweisungen an Haushaltsrücklagen	0,00	0,00	677.945,18
2401	Zuweisungen an Haushaltsrücklagen			677.945,18
SA01	Saldo (01) Haushaltsrücklagen (230 - 240)	0,00	0,00	-414.945,18
SA00	Saldo (00) Nettoergebnis nach Haushaltsrücklagen (Saldo 0 + Saldo 01)	3.160.900,00	2.809.600,00	2.353.320,43

Vertretungskörper und allgemeine Verwaltung (Gruppe 0)

MVAG	Mittelverwendungs- und aufbringungsgruppen (1. und 2. Ebene)	VA 2025	VA 2024	RA 2023
311	Einzahlungen aus operativer Verwaltungstätigkeit	27.900,00	40.400,00	104.257,79
3111	Einzahlungen aus eigenen Abgaben			
3112	Einzahlungen aus Ertragsanteilen			
3113	Einzahlungen aus Gebühren			
3114	Einzahlungen aus Leistungen	19.900,00	33.100,00	82.002,10
3115	Einzahlungen aus Besitz und wirtschaftlicher Tätigkeit			
3116	Einzahlungen aus Veräußerung von geringwertigen Wirtschaftsgütern (GWG) und sonstige Einzahlungen	8.000,00	7.300,00	22.255,69
312	Einzahlungen aus Transfers	0,00	400,00	1.132,60
3121	Transferzahlungen von Trägern des öffentlichen Rechts		400,00	1.132,60
3122	Transferzahlungen von Beteiligungen			
3123	Transferzahlungen von Unternehmen (inkl. Finanzunternehmen)			
3124	Transferzahlungen von Haushalten und Organisationen ohne Erwerbscharakter			
3125	Transferzahlungen vom Ausland			
3126	Investitions- und Tilgungszuschüsse zwischen Unternehmungen und Betrieben der Gebietskörperschaft und der Gebietskörperschaft			
313	Einzahlungen aus Finanzerträgen	0,00	0,00	0,00
3131	Einzahlungen aus Zinserträgen			
3132	Einzahlungen aus Zinsen aus derivativen Finanzinstrumenten mit und ohne Grundgeschäft			
3133	Einzahlungen aus Gewinnentnahmen von marktbestimmten Betrieben			
3134	Sonstige Einzahlungen aus Finanzerträgen			
3135	Einzahlungen aus Dividenden/Gewinnausschüttungen			
31	Summe Einzahlungen operative Gebarung	27.900,00	40.800,00	105.390,39
321	Auszahlungen aus Personalaufwand	302.600,00	278.400,00	283.043,57
3211	Auszahlungen für Personalaufwand (Bezüge, Nebengebühren, und Mehrleistungsvergütungen)	236.500,00	217.500,00	224.447,14
3212	Auszahlungen für gesetzliche und freiwillige Sozialaufwendungen	59.100,00	55.000,00	52.653,43
3213	Auszahlungen aus sonstigem Personalaufwand	7.000,00	5.900,00	5.943,00
322	Auszahlungen aus Sachaufwand	306.000,00	309.700,00	314.201,11
3221	Auszahlungen für Gebrauchs- und Verbrauchsgüter, Handelswaren	20.100,00	21.400,00	17.596,32
3222	Auszahlungen für Verwaltungs- und Betriebsaufwand	29.600,00	51.100,00	31.062,51
3223	Auszahlungen für Leasing- und Mietaufwand	9.100,00	8.500,00	9.935,19
3224	Auszahlungen für Instandhaltung	1.200,00	1.500,00	364,94
3225	Sonstige Auszahlungen aus Sachaufwand	246.000,00	227.200,00	255.242,15
3226	Auszahlungen aus der Inanspruchnahme von Haftungen			
323	Auszahlungen aus Transfers	28.300,00	32.400,00	28.376,26
3231	Transferzahlungen an Träger des öffentlichen Rechts		4.500,00	4.595,36

Vertretungskörper und allgemeine Verwaltung (Gruppe 0)

MVAG	Mittelverwendungs- und aufbringungsgruppen (1. und 2. Ebene)	VA 2025	VA 2024	RA 2023
3232	Transferzahlungen an Beteiligungen			
3233	Transferzahlungen an Unternehmen (inkl. Finanzunternehmen)			
3234	Transferzahlungen an Haushalte und Organisationen ohne Erwerbscharakter	28.300,00	27.900,00	23.780,90
3235	Transferzahlungen an das Ausland			
3236	Investitions- und Tilgungszuschüsse zwischen Unternehmungen und Betrieben der Gebietskörperschaft und der Gebietskörperschaft			
324	Auszahlungen aus Finanzaufwand	800,00	800,00	1.474,04
3241	Auszahlungen für Zinsen	800,00	800,00	1.474,04
3242	Auszahlungen für Zinsen aus derivativen Finanzinstrumenten mit und ohne Grundgeschäft			
3243	Auszahlungen aus Gewinnentnahmen von marktbestimmten Betrieben			
3244	Sonstige Auszahlungen aus Finanzaufwendungen			
32	Summe Auszahlungen operative Gebarung	637.700,00	621.300,00	627.094,98
SA1	Saldo (1) Geldfluss aus der operativen Gebarung (31 – 32)	-609.800,00	-580.500,00	-521.704,59
331	Einzahlungen aus der Investitionstätigkeit	0,00	0,00	0,00
3311	Einzahlungen aus der Veräußerung von immateriellem Vermögen			
3312	Einzahlungen aus der Veräußerung von Grundstücken und Grundstückeinrichtungen			
3313	Einzahlungen aus der Veräußerung von Gebäuden und Bauten			
3314	Einzahlungen aus der Veräußerung von technischen Anlagen, Fahrzeugen und Maschinen			
3315	Einzahlungen aus der Veräußerung von Amts-, Betriebs- und Geschäftsausstattung			
3316	Einzahlungen aus der Veräußerung von Kulturgütern			
3317	Einzahlungen aus der Veräußerung von Beteiligungen			
3318	Einzahlungen aus der Veräußerung von kofinanzierten Schutzbauten			
332	Einzahlungen aus der Rückzahlung von Darlehen sowie gewährten Vorschüssen	0,00	0,00	0,00
3321	Einzahlungen aus Darlehen an Träger des öffentlichen Rechts			
3322	Einzahlungen aus Darlehen an Beteiligungen			
3323	Einzahlungen aus Darlehen an Unternehmen und Haushalte			
3325	Einzahlungen aus Vorschüssen und Anzahlungen			
333	Einzahlungen aus Kapitaltransfers	0,00	0,00	0,00
3331	Kapitaltransferzahlungen von Trägern des öffentlichen Rechts			
3332	Kapitaltransferzahlungen von Beteiligungen			
3333	Kapitaltransferzahlungen von Unternehmen			
3334	Kapitaltransferzahlungen von Haushalten und Organisationen ohne Erwerbscharakter			
3335	Kapitaltransferzahlungen vom Ausland			
33	Summe Einzahlungen investive Gebarung	0,00	0,00	0,00

Vertretungskörper und allgemeine Verwaltung (Gruppe 0)

MVAG	Mittelverwendungs- und aufbringungsgruppen (1. und 2. Ebene)	VA 2025	VA 2024	RA 2023
341	Auszahlungen aus der Investitionstätigkeit	8.700,00	17.700,00	3.575,57
3411	Auszahlungen für den Erwerb von immateriellem Vermögen	5.200,00	8.000,00	358,37
3412	Auszahlungen für den Erwerb von Grundstücken und Grundstückseinrichtungen			
3413	Auszahlungen für den Erwerb von Gebäuden und Bauten			
3414	Auszahlungen für den Erwerb von technischen Anlagen, Fahrzeugen und Maschinen			
3415	Auszahlungen für den Erwerb von Amts-, Betriebs- und Geschäftsausstattung	3.500,00	9.700,00	3.217,20
3416	Auszahlungen für den Erwerb von Kulturgütern			
3417	Auszahlungen für den Erwerb von Beteiligungen			
3418	Auszahlungen für den Erwerb von kofinanzierten Schutzbauten			
342	Auszahlungen aus der Gewährung von Darlehen sowie gewährten Vorschüssen	0,00	0,00	0,00
3421	Auszahlungen von Darlehen an Träger des öffentlichen Rechts			
3422	Auszahlungen von Darlehen an Beteiligungen			
3423	Auszahlungen von Darlehen an Unternehmen und Haushalte			
3425	Auszahlungen von Vorschüssen und Anzahlungen			
343	Auszahlungen aus Kapitaltransfers	0,00	0,00	0,00
3431	Kapitaltransferzahlungen an Träger des öffentlichen Rechts			
3432	Kapitaltransferzahlungen an Beteiligungen			
3433	Kapitaltransferzahlungen an Unternehmen (Finanzunternehmen)			
3434	Kapitaltransferzahlungen an Haushalte und Organisationen ohne Erwerbscharakter			
3435	Kapitaltransferzahlungen an das Ausland			
34	Summe Auszahlungen investive Gebarung	8.700,00	17.700,00	3.575,57
SA2	Saldo (2) Geldfluss aus der investiven Gebarung (33 – 34)	-8.700,00	-17.700,00	-3.575,57
SA3	Saldo (3) Nettofinanzierungssaldo (Saldo 1 + Saldo 2)	-618.500,00	-598.200,00	-525.280,16
351	Einzahlungen aus der Aufnahme von Finanzschulden	0,00	0,00	0,00
3511	Einzahlungen aus empfangenen Darlehen von öffentlichen Körperschaften und Rechtsträgern			
3512	Einzahlungen aus empfangenen Darlehen von Beteiligungen			
3513	Einzahlungen aus empfangenen Darlehen von Unternehmen und privaten Haushalten			
3514	Einzahlungen aus Finanzschulden (Finanzunternehmen)			
3515	Einzahlungen aus Aufnahmen von Leasingverbindlichkeiten			
353	Einzahlungen infolge eines Kapitaltausches bei derivativen Finanzinstrumenten mit Grundgeschäft	0,00	0,00	0,00
3530	Einzahlungen infolge eines Kapitaltausches bei derivativen Finanzinstrumenten mit Grundgeschäft			
355	Einzahlungen aus dem Abgang von Finanzinstrumenten	0,00	0,00	0,00

Vertretungskörper und allgemeine Verwaltung (Gruppe 0)

MVAG	Mittelverwendungs- und aufbringungsgruppen (1. und 2. Ebene)	VA 2025	VA 2024	RA 2023
3550	Einzahlungen aus dem Abgang von Finanzinstrumenten			
35	Summe Einzahlungen aus der Finanzierungstätigkeit	0,00	0,00	0,00
361	Auszahlungen aus der Tilgung von Finanzschulden	23.900,00	23.400,00	23.334,00
3611	Auszahlungen aus empfangenen Darlehen von öffentlichen Körperschaften und Rechtsträgern			
3612	Auszahlungen aus empfangenen Darlehen von Beteiligungen			
3613	Auszahlungen aus empfangenen Darlehen von Unternehmen und privaten Haushalten			
3614	Auszahlungen aus Finanzschulden	23.900,00	23.400,00	23.334,00
3615	Auszahlungen aus Rückzahlungen von Leasingverbindlichkeiten			
363	Auszahlungen infolge eines Kapitaltausches bei derivativen Finanzinstrumenten mit Grundgeschäft	0,00	0,00	0,00
3630	Auszahlungen infolge eines Kapitaltausches bei derivativen Finanzinstrumenten mit Grundgeschäft			
365	Auszahlungen für den Erwerb von Finanzinstrumenten	0,00	0,00	0,00
3650	Auszahlungen für den Erwerb von Finanzinstrumenten			
36	Summe Auszahlungen aus der Finanzierungstätigkeit	23.900,00	23.400,00	23.334,00
SA4	Saldo (4) Geldfluss aus der Finanzierungstätigkeit (35 – 36)	-23.900,00	-23.400,00	-23.334,00
SA5	Saldo (5) Geldfluss aus der voranschlagswirksamen Gebarung (Saldo 3 + Saldo 4)	-642.400,00	-621.600,00	-548.614,16

Öffentliche Ordnung und Sicherheit (Gruppe 1)

MVAG	Mittelverwendungs- und aufbringungsgruppen (1. und 2. Ebene)	VA 2025	VA 2024	RA 2023
311	Einzahlungen aus operativer Verwaltungstätigkeit	100,00	100,00	67.186,21
3111	Einzahlungen aus eigenen Abgaben			
3112	Einzahlungen aus Ertragsanteilen			
3113	Einzahlungen aus Gebühren			
3114	Einzahlungen aus Leistungen			
3115	Einzahlungen aus Besitz und wirtschaftlicher Tätigkeit			
3116	Einzahlungen aus Veräußerung von geringwertigen Wirtschaftsgütern (GWG) und sonstige Einzahlungen	100,00	100,00	67.186,21
312	Einzahlungen aus Transfers	31.200,00	120.000,00	180.000,00
3121	Transferzahlungen von Trägern des öffentlichen Rechts	31.200,00	120.000,00	180.000,00
3122	Transferzahlungen von Beteiligungen			
3123	Transferzahlungen von Unternehmen (inkl. Finanzunternehmen)			
3124	Transferzahlungen von Haushalten und Organisationen ohne Erwerbscharakter			
3125	Transferzahlungen vom Ausland			
3126	Investitions- und Tilgungszuschüsse zwischen Unternehmungen und Betrieben der Gebietskörperschaft und der Gebietskörperschaft			
313	Einzahlungen aus Finanzerträgen	0,00	0,00	0,00
3131	Einzahlungen aus Zinserträgen			
3132	Einzahlungen aus Zinsen aus derivativen Finanzinstrumenten mit und ohne Grundgeschäft			
3133	Einzahlungen aus Gewinnentnahmen von marktbestimmten Betrieben			
3134	Sonstige Einzahlungen aus Finanzerträgen			
3135	Einzahlungen aus Dividenden/Gewinnausschüttungen			
31	Summe Einzahlungen operative Gebarung	31.300,00	120.100,00	247.186,21
321	Auszahlungen aus Personalaufwand	1.800,00	1.800,00	2.240,00
3211	Auszahlungen für Personalaufwand (Bezüge, Nebengebühren, und Mehrleistungsvergütungen)			
3212	Auszahlungen für gesetzliche und freiwillige Sozialaufwendungen			
3213	Auszahlungen aus sonstigem Personalaufwand	1.800,00	1.800,00	2.240,00
322	Auszahlungen aus Sachaufwand	44.500,00	43.100,00	45.609,96
3221	Auszahlungen für Gebrauchs- und Verbrauchsgüter, Handelswaren	1.900,00	1.900,00	2.544,44
3222	Auszahlungen für Verwaltungs- und Betriebsaufwand	33.200,00	31.900,00	35.521,37
3223	Auszahlungen für Leasing- und Mietaufwand			
3224	Auszahlungen für Instandhaltung	2.500,00	2.500,00	1.152,48
3225	Sonstige Auszahlungen aus Sachaufwand	6.900,00	6.800,00	6.391,67
3226	Auszahlungen aus der Inanspruchnahme von Haftungen			
323	Auszahlungen aus Transfers	20.300,00	20.000,00	24.605,74
3231	Transferzahlungen an Träger des öffentlichen Rechts			

Öffentliche Ordnung und Sicherheit (Gruppe 1)

MVAG	Mittelverwendungs- und aufbringungsgruppen (1. und 2. Ebene)	VA 2025	VA 2024	RA 2023
3232	Transferzahlungen an Beteiligungen			
3233	Transferzahlungen an Unternehmen (inkl. Finanzunternehmen)			
3234	Transferzahlungen an Haushalte und Organisationen ohne Erwerbscharakter	20.300,00	20.000,00	24.605,74
3235	Transferzahlungen an das Ausland			
3236	Investitions- und Tilgungszuschüsse zwischen Unternehmungen und Betrieben der Gebietskörperschaft und der Gebietskörperschaft			
324	Auszahlungen aus Finanzaufwand	0,00	0,00	0,00
3241	Auszahlungen für Zinsen			
3242	Auszahlungen für Zinsen aus derivativen Finanzinstrumenten mit und ohne Grundgeschäft			
3243	Auszahlungen aus Gewinnentnahmen von marktbestimmten Betrieben			
3244	Sonstige Auszahlungen aus Finanzaufwendungen			
32	Summe Auszahlungen operative Gebarung	66.600,00	64.900,00	72.455,70
SA1	Saldo (1) Geldfluss aus der operativen Gebarung (31 – 32)	-35.300,00	55.200,00	174.730,51
331	Einzahlungen aus der Investitionstätigkeit	0,00	0,00	0,00
3311	Einzahlungen aus der Veräußerung von immateriellem Vermögen			
3312	Einzahlungen aus der Veräußerung von Grundstücken und Grundstückeinrichtungen			
3313	Einzahlungen aus der Veräußerung von Gebäuden und Bauten			
3314	Einzahlungen aus der Veräußerung von technischen Anlagen, Fahrzeugen und Maschinen			
3315	Einzahlungen aus der Veräußerung von Amts-, Betriebs- und Geschäftsausstattung			
3316	Einzahlungen aus der Veräußerung von Kulturgütern			
3317	Einzahlungen aus der Veräußerung von Beteiligungen			
3318	Einzahlungen aus der Veräußerung von kofinanzierten Schutzbauten			
332	Einzahlungen aus der Rückzahlung von Darlehen sowie gewährten Vorschüssen	0,00	0,00	0,00
3321	Einzahlungen aus Darlehen an Träger des öffentlichen Rechts			
3322	Einzahlungen aus Darlehen an Beteiligungen			
3323	Einzahlungen aus Darlehen an Unternehmen und Haushalte			
3325	Einzahlungen aus Vorschüssen und Anzahlungen			
333	Einzahlungen aus Kapitaltransfers	340.400,00	230.000,00	454.700,00
3331	Kapitaltransferzahlungen von Trägern des öffentlichen Rechts	340.400,00	230.000,00	454.700,00
3332	Kapitaltransferzahlungen von Beteiligungen			
3333	Kapitaltransferzahlungen von Unternehmen			
3334	Kapitaltransferzahlungen von Haushalten und Organisationen ohne Erwerbscharakter			
3335	Kapitaltransferzahlungen vom Ausland			
33	Summe Einzahlungen investive Gebarung	340.400,00	230.000,00	454.700,00

Öffentliche Ordnung und Sicherheit (Gruppe 1)

MVAG	Mittelverwendungs- und aufbringungsgruppen (1. und 2. Ebene)	VA 2025	VA 2024	RA 2023
341	Auszahlungen aus der Investitionstätigkeit	582.000,00	900.000,00	536.387,80
3411	Auszahlungen für den Erwerb von immateriellem Vermögen			
3412	Auszahlungen für den Erwerb von Grundstücken und Grundstückseinrichtungen			
3413	Auszahlungen für den Erwerb von Gebäuden und Bauten	330.000,00	900.000,00	59.512,15
3414	Auszahlungen für den Erwerb von technischen Anlagen, Fahrzeugen und Maschinen	252.000,00		476.875,65
3415	Auszahlungen für den Erwerb von Amts-, Betriebs- und Geschäftsausstattung			
3416	Auszahlungen für den Erwerb von Kulturgütern			
3417	Auszahlungen für den Erwerb von Beteiligungen			
3418	Auszahlungen für den Erwerb von kofinanzierten Schutzbauten			
342	Auszahlungen aus der Gewährung von Darlehen sowie gewährten Vorschüssen	0,00	0,00	0,00
3421	Auszahlungen von Darlehen an Träger des öffentlichen Rechts			
3422	Auszahlungen von Darlehen an Beteiligungen			
3423	Auszahlungen von Darlehen an Unternehmen und Haushalte			
3425	Auszahlungen von Vorschüssen und Anzahlungen			
343	Auszahlungen aus Kapitaltransfers	0,00	0,00	0,00
3431	Kapitaltransferzahlungen an Träger des öffentlichen Rechts			
3432	Kapitaltransferzahlungen an Beteiligungen			
3433	Kapitaltransferzahlungen an Unternehmen (Finanzunternehmen)			
3434	Kapitaltransferzahlungen an Haushalte und Organisationen ohne Erwerbscharakter			
3435	Kapitaltransferzahlungen an das Ausland			
34	Summe Auszahlungen investive Gebarung	582.000,00	900.000,00	536.387,80
SA2	Saldo (2) Geldfluss aus der investiven Gebarung (33 – 34)	-241.600,00	-670.000,00	-81.687,80
SA3	Saldo (3) Nettofinanzierungssaldo (Saldo 1 + Saldo 2)	-276.900,00	-614.800,00	93.042,71
351	Einzahlungen aus der Aufnahme von Finanzschulden	100.000,00	100.000,00	0,00
3511	Einzahlungen aus empfangenen Darlehen von öffentlichen Körperschaften und Rechtsträgern			
3512	Einzahlungen aus empfangenen Darlehen von Beteiligungen			
3513	Einzahlungen aus empfangenen Darlehen von Unternehmen und privaten Haushalten			
3514	Einzahlungen aus Finanzschulden (Finanzunternehmen)	100.000,00	100.000,00	
3515	Einzahlungen aus Aufnahmen von Leasingverbindlichkeiten			
353	Einzahlungen infolge eines Kapitaltausches bei derivativen Finanzinstrumenten mit Grundgeschäft	0,00	0,00	0,00
3530	Einzahlungen infolge eines Kapitaltausches bei derivativen Finanzinstrumenten mit Grundgeschäft			
355	Einzahlungen aus dem Abgang von Finanzinstrumenten	0,00	0,00	0,00

Öffentliche Ordnung und Sicherheit (Gruppe 1)

MVAG	Mittelverwendungs- und aufbringungsgruppen (1. und 2. Ebene)	VA 2025	VA 2024	RA 2023
3550	Einzahlungen aus dem Abgang von Finanzinstrumenten			
35	Summe Einzahlungen aus der Finanzierungstätigkeit	100.000,00	100.000,00	0,00
361	Auszahlungen aus der Tilgung von Finanzschulden	0,00	0,00	0,00
3611	Auszahlungen aus empfangenen Darlehen von öffentlichen Körperschaften und Rechtsträgern			
3612	Auszahlungen aus empfangenen Darlehen von Beteiligungen			
3613	Auszahlungen aus empfangenen Darlehen von Unternehmen und privaten Haushalten			
3614	Auszahlungen aus Finanzschulden			
3615	Auszahlungen aus Rückzahlungen von Leasingverbindlichkeiten			
363	Auszahlungen infolge eines Kapitaltausches bei derivativen Finanzinstrumenten mit Grundgeschäft	0,00	0,00	0,00
3630	Auszahlungen infolge eines Kapitaltausches bei derivativen Finanzinstrumenten mit Grundgeschäft			
365	Auszahlungen für den Erwerb von Finanzinstrumenten	0,00	0,00	0,00
3650	Auszahlungen für den Erwerb von Finanzinstrumenten			
36	Summe Auszahlungen aus der Finanzierungstätigkeit	0,00	0,00	0,00
SA4	Saldo (4) Geldfluss aus der Finanzierungstätigkeit (35 – 36)	100.000,00	100.000,00	0,00
SA5	Saldo (5) Geldfluss aus der voranschlagswirksamen Gebarung (Saldo 3 + Saldo 4)	-176.900,00	-514.800,00	93.042,71

Unterricht, Erziehung, Sport und Wissenschaft (Gruppe 2)

MVAG	Mittelverwendungs- und aufbringungsgruppen (1. und 2. Ebene)	VA 2025	VA 2024	RA 2023
311	Einzahlungen aus operativer Verwaltungstätigkeit	66.800,00	58.300,00	63.048,45
3111	Einzahlungen aus eigenen Abgaben			
3112	Einzahlungen aus Ertragsanteilen			
3113	Einzahlungen aus Gebühren			
3114	Einzahlungen aus Leistungen	54.200,00	49.300,00	41.849,57
3115	Einzahlungen aus Besitz und wirtschaftlicher Tätigkeit	900,00	900,00	730,83
3116	Einzahlungen aus Veräußerung von geringwertigen Wirtschaftsgütern (GWG) und sonstige Einzahlungen	11.700,00	8.100,00	20.468,05
312	Einzahlungen aus Transfers	106.000,00	16.300,00	20.769,26
3121	Transferzahlungen von Trägern des öffentlichen Rechts	106.000,00	16.300,00	20.769,26
3122	Transferzahlungen von Beteiligungen			
3123	Transferzahlungen von Unternehmen (inkl. Finanzunternehmen)			
3124	Transferzahlungen von Haushalten und Organisationen ohne Erwerbscharakter			
3125	Transferzahlungen vom Ausland			
3126	Investitions- und Tilgungszuschüsse zwischen Unternehmungen und Betrieben der Gebietskörperschaft und der Gebietskörperschaft			
313	Einzahlungen aus Finanzerträgen	0,00	0,00	0,00
3131	Einzahlungen aus Zinserträgen			
3132	Einzahlungen aus Zinsen aus derivativen Finanzinstrumenten mit und ohne Grundgeschäft			
3133	Einzahlungen aus Gewinnentnahmen von marktbestimmten Betrieben			
3134	Sonstige Einzahlungen aus Finanzerträgen			
3135	Einzahlungen aus Dividenden/Gewinnausschüttungen			
31	Summe Einzahlungen operative Gebarung	172.800,00	74.600,00	83.817,71
321	Auszahlungen aus Personalaufwand	489.100,00	357.000,00	340.641,27
3211	Auszahlungen für Personalaufwand (Bezüge, Nebengebühren, und Mehrleistungsvergütungen)	390.900,00	285.100,00	276.834,84
3212	Auszahlungen für gesetzliche und freiwillige Sozialaufwendungen	97.200,00	70.900,00	62.397,13
3213	Auszahlungen aus sonstigem Personalaufwand	1.000,00	1.000,00	1.409,30
322	Auszahlungen aus Sachaufwand	241.600,00	248.500,00	246.421,31
3221	Auszahlungen für Gebrauchs- und Verbrauchsgüter, Handelswaren	53.100,00	55.100,00	50.773,64
3222	Auszahlungen für Verwaltungs- und Betriebsaufwand	70.900,00	81.200,00	50.280,84
3223	Auszahlungen für Leasing- und Mietaufwand	9.100,00	10.600,00	25.996,39
3224	Auszahlungen für Instandhaltung	27.600,00	26.700,00	30.112,30
3225	Sonstige Auszahlungen aus Sachaufwand	80.900,00	74.900,00	89.258,14
3226	Auszahlungen aus der Inanspruchnahme von Haftungen			
323	Auszahlungen aus Transfers	234.100,00	210.600,00	189.678,16
3231	Transferzahlungen an Träger des öffentlichen Rechts	220.600,00	197.800,00	181.121,21

Unterricht, Erziehung, Sport und Wissenschaft (Gruppe 2)

MVAG	Mittelverwendungs- und aufbringungsgruppen (1. und 2. Ebene)	VA 2025	VA 2024	RA 2023
3232	Transferzahlungen an Beteiligungen			
3233	Transferzahlungen an Unternehmen (inkl. Finanzunternehmen)			
3234	Transferzahlungen an Haushalte und Organisationen ohne Erwerbscharakter	13.500,00	12.800,00	8.556,95
3235	Transferzahlungen an das Ausland			
3236	Investitions- und Tilgungszuschüsse zwischen Unternehmungen und Betrieben der Gebietskörperschaft und der Gebietskörperschaft			
324	Auszahlungen aus Finanzaufwand	600,00	1.100,00	1.432,38
3241	Auszahlungen für Zinsen	600,00	1.100,00	1.432,38
3242	Auszahlungen für Zinsen aus derivativen Finanzinstrumenten mit und ohne Grundgeschäft			
3243	Auszahlungen aus Gewinnentnahmen von marktbestimmten Betrieben			
3244	Sonstige Auszahlungen aus Finanzaufwendungen			
32	Summe Auszahlungen operative Gebarung	965.400,00	817.200,00	778.173,12
SA1	Saldo (1) Geldfluss aus der operativen Gebarung (31 – 32)	-792.600,00	-742.600,00	-694.355,41
331	Einzahlungen aus der Investitionstätigkeit	0,00	0,00	0,00
3311	Einzahlungen aus der Veräußerung von immateriellem Vermögen			
3312	Einzahlungen aus der Veräußerung von Grundstücken und Grundstückeinrichtungen			
3313	Einzahlungen aus der Veräußerung von Gebäuden und Bauten			
3314	Einzahlungen aus der Veräußerung von technischen Anlagen, Fahrzeugen und Maschinen			
3315	Einzahlungen aus der Veräußerung von Amts-, Betriebs- und Geschäftsausstattung			
3316	Einzahlungen aus der Veräußerung von Kulturgütern			
3317	Einzahlungen aus der Veräußerung von Beteiligungen			
3318	Einzahlungen aus der Veräußerung von kofinanzierten Schutzbauten			
332	Einzahlungen aus der Rückzahlung von Darlehen sowie gewährten Vorschüssen	0,00	0,00	0,00
3321	Einzahlungen aus Darlehen an Träger des öffentlichen Rechts			
3322	Einzahlungen aus Darlehen an Beteiligungen			
3323	Einzahlungen aus Darlehen an Unternehmen und Haushalte			
3325	Einzahlungen aus Vorschüssen und Anzahlungen			
333	Einzahlungen aus Kapitaltransfers	0,00	7.500,00	18.417,00
3331	Kapitaltransferzahlungen von Trägern des öffentlichen Rechts		7.500,00	18.417,00
3332	Kapitaltransferzahlungen von Beteiligungen			
3333	Kapitaltransferzahlungen von Unternehmen			
3334	Kapitaltransferzahlungen von Haushalten und Organisationen ohne Erwerbscharakter			
3335	Kapitaltransferzahlungen vom Ausland			
33	Summe Einzahlungen investive Gebarung	0,00	7.500,00	18.417,00

Unterricht, Erziehung, Sport und Wissenschaft (Gruppe 2)

MVAG	Mittelverwendungs- und aufbringungsgruppen (1. und 2. Ebene)	VA 2025	VA 2024	RA 2023
341	Auszahlungen aus der Investitionstätigkeit	8.500,00	38.000,00	35.967,69
3411	Auszahlungen für den Erwerb von immateriellem Vermögen			
3412	Auszahlungen für den Erwerb von Grundstücken und Grundstückseinrichtungen	500,00	500,00	15.189,09
3413	Auszahlungen für den Erwerb von Gebäuden und Bauten			544,00
3414	Auszahlungen für den Erwerb von technischen Anlagen, Fahrzeugen und Maschinen			
3415	Auszahlungen für den Erwerb von Amts-, Betriebs- und Geschäftsausstattung	8.000,00	37.500,00	20.234,60
3416	Auszahlungen für den Erwerb von Kulturgütern			
3417	Auszahlungen für den Erwerb von Beteiligungen			
3418	Auszahlungen für den Erwerb von kofinanzierten Schutzbauten			
342	Auszahlungen aus der Gewährung von Darlehen sowie gewährten Vorschüssen	0,00	0,00	0,00
3421	Auszahlungen von Darlehen an Träger des öffentlichen Rechts			
3422	Auszahlungen von Darlehen an Beteiligungen			
3423	Auszahlungen von Darlehen an Unternehmen und Haushalte			
3425	Auszahlungen von Vorschüssen und Anzahlungen			
343	Auszahlungen aus Kapitaltransfers	0,00	0,00	0,00
3431	Kapitaltransferzahlungen an Träger des öffentlichen Rechts			
3432	Kapitaltransferzahlungen an Beteiligungen			
3433	Kapitaltransferzahlungen an Unternehmen (Finanzunternehmen)			
3434	Kapitaltransferzahlungen an Haushalte und Organisationen ohne Erwerbscharakter			
3435	Kapitaltransferzahlungen an das Ausland			
34	Summe Auszahlungen investive Gebarung	8.500,00	38.000,00	35.967,69
SA2	Saldo (2) Geldfluss aus der investiven Gebarung (33 – 34)	-8.500,00	-30.500,00	-17.550,69
SA3	Saldo (3) Nettofinanzierungssaldo (Saldo 1 + Saldo 2)	-801.100,00	-773.100,00	-711.906,10
351	Einzahlungen aus der Aufnahme von Finanzschulden	0,00	0,00	0,00
3511	Einzahlungen aus empfangenen Darlehen von öffentlichen Körperschaften und Rechtsträgern			
3512	Einzahlungen aus empfangenen Darlehen von Beteiligungen			
3513	Einzahlungen aus empfangenen Darlehen von Unternehmen und privaten Haushalten			
3514	Einzahlungen aus Finanzschulden (Finanzunternehmen)			
3515	Einzahlungen aus Aufnahmen von Leasingverbindlichkeiten			
353	Einzahlungen infolge eines Kapitaltausches bei derivativen Finanzinstrumenten mit Grundgeschäft	0,00	0,00	0,00
3530	Einzahlungen infolge eines Kapitaltausches bei derivativen Finanzinstrumenten mit Grundgeschäft			
355	Einzahlungen aus dem Abgang von Finanzinstrumenten	0,00	0,00	0,00

Unterricht, Erziehung, Sport und Wissenschaft (Gruppe 2)

MVAG	Mittelverwendungs- und aufbringungsgruppen (1. und 2. Ebene)	VA 2025	VA 2024	RA 2023
3550	Einzahlungen aus dem Abgang von Finanzinstrumenten			
35	Summe Einzahlungen aus der Finanzierungstätigkeit	0,00	0,00	0,00
361	Auszahlungen aus der Tilgung von Finanzschulden	9.000,00	10.900,00	16.743,27
3611	Auszahlungen aus empfangenen Darlehen von öffentlichen Körperschaften und Rechtsträgern			
3612	Auszahlungen aus empfangenen Darlehen von Beteiligungen			
3613	Auszahlungen aus empfangenen Darlehen von Unternehmen und privaten Haushalten			
3614	Auszahlungen aus Finanzschulden	9.000,00	10.900,00	16.743,27
3615	Auszahlungen aus Rückzahlungen von Leasingverbindlichkeiten			
363	Auszahlungen infolge eines Kapitaltausches bei derivativen Finanzinstrumenten mit Grundgeschäft	0,00	0,00	0,00
3630	Auszahlungen infolge eines Kapitaltausches bei derivativen Finanzinstrumenten mit Grundgeschäft			
365	Auszahlungen für den Erwerb von Finanzinstrumenten	0,00	0,00	0,00
3650	Auszahlungen für den Erwerb von Finanzinstrumenten			
36	Summe Auszahlungen aus der Finanzierungstätigkeit	9.000,00	10.900,00	16.743,27
SA4	Saldo (4) Geldfluss aus der Finanzierungstätigkeit (35 – 36)	-9.000,00	-10.900,00	-16.743,27
SA5	Saldo (5) Geldfluss aus der voranschlagswirksamen Gebarung (Saldo 3 + Saldo 4)	-810.100,00	-784.000,00	-728.649,37

Kunst, Kultur und Kultus (Gruppe 3)

MVAG	Mittelverwendungs- und aufbringungsgruppen (1. und 2. Ebene)	VA 2025	VA 2024	RA 2023
311	Einzahlungen aus operativer Verwaltungstätigkeit	6.500,00	11.900,00	18.425,74
3111	Einzahlungen aus eigenen Abgaben			
3112	Einzahlungen aus Ertragsanteilen			
3113	Einzahlungen aus Gebühren			
3114	Einzahlungen aus Leistungen	6.000,00	11.400,00	11.312,54
3115	Einzahlungen aus Besitz und wirtschaftlicher Tätigkeit			
3116	Einzahlungen aus Veräußerung von geringwertigen Wirtschaftsgütern (GWG) und sonstige Einzahlungen	500,00	500,00	7.113,20
312	Einzahlungen aus Transfers	0,00	0,00	0,00
3121	Transferzahlungen von Trägern des öffentlichen Rechts			
3122	Transferzahlungen von Beteiligungen			
3123	Transferzahlungen von Unternehmen (inkl. Finanzunternehmen)			
3124	Transferzahlungen von Haushalten und Organisationen ohne Erwerbscharakter			
3125	Transferzahlungen vom Ausland			
3126	Investitions- und Tilgungszuschüsse zwischen Unternehmungen und Betrieben der Gebietskörperschaft und der Gebietskörperschaft			
313	Einzahlungen aus Finanzerträgen	0,00	0,00	0,00
3131	Einzahlungen aus Zinserträgen			
3132	Einzahlungen aus Zinsen aus derivativen Finanzinstrumenten mit und ohne Grundgeschäft			
3133	Einzahlungen aus Gewinnentnahmen von marktbestimmten Betrieben			
3134	Sonstige Einzahlungen aus Finanzerträgen			
3135	Einzahlungen aus Dividenden/Gewinnausschüttungen			
31	Summe Einzahlungen operative Gebarung	6.500,00	11.900,00	18.425,74
321	Auszahlungen aus Personalaufwand	0,00	0,00	0,00
3211	Auszahlungen für Personalaufwand (Bezüge, Nebengebühren, und Mehrleistungsvergütungen)			
3212	Auszahlungen für gesetzliche und freiwillige Sozialaufwendungen			
3213	Auszahlungen aus sonstigem Personalaufwand			
322	Auszahlungen aus Sachaufwand	17.500,00	15.700,00	10.884,97
3221	Auszahlungen für Gebrauchs- und Verbrauchsgüter, Handelswaren	300,00	400,00	12,00
3222	Auszahlungen für Verwaltungs- und Betriebsaufwand	2.500,00	2.500,00	3.312,13
3223	Auszahlungen für Leasing- und Mietaufwand			
3224	Auszahlungen für Instandhaltung			
3225	Sonstige Auszahlungen aus Sachaufwand	14.700,00	12.800,00	7.560,84
3226	Auszahlungen aus der Inanspruchnahme von Haftungen			
323	Auszahlungen aus Transfers	137.800,00	98.500,00	82.213,29
3231	Transferzahlungen an Träger des öffentlichen Rechts	114.400,00	76.100,00	68.148,20

Kunst, Kultur und Kultus (Gruppe 3)

MVAG	Mittelverwendungs- und aufbringungsgruppen (1. und 2. Ebene)	VA 2025	VA 2024	RA 2023
3232	Transferzahlungen an Beteiligungen			
3233	Transferzahlungen an Unternehmen (inkl. Finanzunternehmen)			
3234	Transferzahlungen an Haushalte und Organisationen ohne Erwerbscharakter	23.400,00	22.400,00	14.065,09
3235	Transferzahlungen an das Ausland			
3236	Investitions- und Tilgungszuschüsse zwischen Unternehmungen und Betrieben der Gebietskörperschaft und der Gebietskörperschaft			
324	Auszahlungen aus Finanzaufwand	0,00	0,00	0,00
3241	Auszahlungen für Zinsen			
3242	Auszahlungen für Zinsen aus derivativen Finanzinstrumenten mit und ohne Grundgeschäft			
3243	Auszahlungen aus Gewinnentnahmen von marktbestimmten Betrieben			
3244	Sonstige Auszahlungen aus Finanzaufwendungen			
32	Summe Auszahlungen operative Gebarung	155.300,00	114.200,00	93.098,26
SA1	Saldo (1) Geldfluss aus der operativen Gebarung (31 – 32)	-148.800,00	-102.300,00	-74.672,52
331	Einzahlungen aus der Investitionstätigkeit	0,00	0,00	0,00
3311	Einzahlungen aus der Veräußerung von immateriellem Vermögen			
3312	Einzahlungen aus der Veräußerung von Grundstücken und Grundstückeinrichtungen			
3313	Einzahlungen aus der Veräußerung von Gebäuden und Bauten			
3314	Einzahlungen aus der Veräußerung von technischen Anlagen, Fahrzeugen und Maschinen			
3315	Einzahlungen aus der Veräußerung von Amts-, Betriebs- und Geschäftsausstattung			
3316	Einzahlungen aus der Veräußerung von Kulturgütern			
3317	Einzahlungen aus der Veräußerung von Beteiligungen			
3318	Einzahlungen aus der Veräußerung von kofinanzierten Schutzbauten			
332	Einzahlungen aus der Rückzahlung von Darlehen sowie gewährten Vorschüssen	0,00	0,00	0,00
3321	Einzahlungen aus Darlehen an Träger des öffentlichen Rechts			
3322	Einzahlungen aus Darlehen an Beteiligungen			
3323	Einzahlungen aus Darlehen an Unternehmen und Haushalte			
3325	Einzahlungen aus Vorschüssen und Anzahlungen			
333	Einzahlungen aus Kapitaltransfers	0,00	0,00	0,00
3331	Kapitaltransferzahlungen von Trägern des öffentlichen Rechts			
3332	Kapitaltransferzahlungen von Beteiligungen			
3333	Kapitaltransferzahlungen von Unternehmen			
3334	Kapitaltransferzahlungen von Haushalten und Organisationen ohne Erwerbscharakter			
3335	Kapitaltransferzahlungen vom Ausland			
33	Summe Einzahlungen investive Gebarung	0,00	0,00	0,00

Kunst, Kultur und Kultus (Gruppe 3)

MVAG	Mittelverwendungs- und aufbringungsgruppen (1. und 2. Ebene)	VA 2025	VA 2024	RA 2023
341	Auszahlungen aus der Investitionstätigkeit	0,00	0,00	6.871,20
3411	Auszahlungen für den Erwerb von immateriellem Vermögen			
3412	Auszahlungen für den Erwerb von Grundstücken und Grundstückseinrichtungen			
3413	Auszahlungen für den Erwerb von Gebäuden und Bauten			6.871,20
3414	Auszahlungen für den Erwerb von technischen Anlagen, Fahrzeugen und Maschinen			
3415	Auszahlungen für den Erwerb von Amts-, Betriebs- und Geschäftsausstattung			
3416	Auszahlungen für den Erwerb von Kulturgütern			
3417	Auszahlungen für den Erwerb von Beteiligungen			
3418	Auszahlungen für den Erwerb von kofinanzierten Schutzbauten			
342	Auszahlungen aus der Gewährung von Darlehen sowie gewährten Vorschüssen	0,00	0,00	0,00
3421	Auszahlungen von Darlehen an Träger des öffentlichen Rechts			
3422	Auszahlungen von Darlehen an Beteiligungen			
3423	Auszahlungen von Darlehen an Unternehmen und Haushalte			
3425	Auszahlungen von Vorschüssen und Anzahlungen			
343	Auszahlungen aus Kapitaltransfers	0,00	0,00	0,00
3431	Kapitaltransferzahlungen an Träger des öffentlichen Rechts			
3432	Kapitaltransferzahlungen an Beteiligungen			
3433	Kapitaltransferzahlungen an Unternehmen (Finanzunternehmen)			
3434	Kapitaltransferzahlungen an Haushalte und Organisationen ohne Erwerbscharakter			
3435	Kapitaltransferzahlungen an das Ausland			
34	Summe Auszahlungen investive Gebarung	0,00	0,00	6.871,20
SA2	Saldo (2) Geldfluss aus der investiven Gebarung (33 – 34)	0,00	0,00	-6.871,20
SA3	Saldo (3) Nettofinanzierungssaldo (Saldo 1 + Saldo 2)	-148.800,00	-102.300,00	-81.543,72
351	Einzahlungen aus der Aufnahme von Finanzschulden	0,00	0,00	0,00
3511	Einzahlungen aus empfangenen Darlehen von öffentlichen Körperschaften und Rechtsträgern			
3512	Einzahlungen aus empfangenen Darlehen von Beteiligungen			
3513	Einzahlungen aus empfangenen Darlehen von Unternehmen und privaten Haushalten			
3514	Einzahlungen aus Finanzschulden (Finanzunternehmen)			
3515	Einzahlungen aus Aufnahmen von Leasingverbindlichkeiten			
353	Einzahlungen infolge eines Kapitaltausches bei derivativen Finanzinstrumenten mit Grundgeschäft	0,00	0,00	0,00
3530	Einzahlungen infolge eines Kapitaltausches bei derivativen Finanzinstrumenten mit Grundgeschäft			
355	Einzahlungen aus dem Abgang von Finanzinstrumenten	0,00	0,00	0,00

Kunst, Kultur und Kultus (Gruppe 3)

MVAG	Mittelverwendungs- und aufbringungsgruppen (1. und 2. Ebene)	VA 2025	VA 2024	RA 2023
3550	Einzahlungen aus dem Abgang von Finanzinstrumenten			
35	Summe Einzahlungen aus der Finanzierungstätigkeit	0,00	0,00	0,00
361	Auszahlungen aus der Tilgung von Finanzschulden	0,00	0,00	0,00
3611	Auszahlungen aus empfangenen Darlehen von öffentlichen Körperschaften und Rechtsträgern			
3612	Auszahlungen aus empfangenen Darlehen von Beteiligungen			
3613	Auszahlungen aus empfangenen Darlehen von Unternehmen und privaten Haushalten			
3614	Auszahlungen aus Finanzschulden			
3615	Auszahlungen aus Rückzahlungen von Leasingverbindlichkeiten			
363	Auszahlungen infolge eines Kapitaltausches bei derivativen Finanzinstrumenten mit Grundgeschäft	0,00	0,00	0,00
3630	Auszahlungen infolge eines Kapitaltausches bei derivativen Finanzinstrumenten mit Grundgeschäft			
365	Auszahlungen für den Erwerb von Finanzinstrumenten	0,00	0,00	0,00
3650	Auszahlungen für den Erwerb von Finanzinstrumenten			
36	Summe Auszahlungen aus der Finanzierungstätigkeit	0,00	0,00	0,00
SA4	Saldo (4) Geldfluss aus der Finanzierungstätigkeit (35 – 36)	0,00	0,00	0,00
SA5	Saldo (5) Geldfluss aus der voranschlagswirksamen Gebarung (Saldo 3 + Saldo 4)	-148.800,00	-102.300,00	-81.543,72

Soziale Wohlfahrt und Wohnbauförderung (Gruppe 4)

MVAG	Mittelverwendungs- und aufbringungsgruppen (1. und 2. Ebene)	VA 2025	VA 2024	RA 2023
311	Einzahlungen aus operativer Verwaltungstätigkeit	0,00	0,00	0,00
3111	Einzahlungen aus eigenen Abgaben			
3112	Einzahlungen aus Ertragsanteilen			
3113	Einzahlungen aus Gebühren			
3114	Einzahlungen aus Leistungen			
3115	Einzahlungen aus Besitz und wirtschaftlicher Tätigkeit			
3116	Einzahlungen aus Veräußerung von geringwertigen Wirtschaftsgütern (GWG) und sonstige Einzahlungen			
312	Einzahlungen aus Transfers	0,00	0,00	0,00
3121	Transferzahlungen von Trägern des öffentlichen Rechts			
3122	Transferzahlungen von Beteiligungen			
3123	Transferzahlungen von Unternehmen (inkl. Finanzunternehmen)			
3124	Transferzahlungen von Haushalten und Organisationen ohne Erwerbscharakter			
3125	Transferzahlungen vom Ausland			
3126	Investitions- und Tilgungszuschüsse zwischen Unternehmungen und Betrieben der Gebietskörperschaft und der Gebietskörperschaft			
313	Einzahlungen aus Finanzerträgen	0,00	0,00	0,00
3131	Einzahlungen aus Zinserträgen			
3132	Einzahlungen aus Zinsen aus derivativen Finanzinstrumenten mit und ohne Grundgeschäft			
3133	Einzahlungen aus Gewinnentnahmen von marktbestimmten Betrieben			
3134	Sonstige Einzahlungen aus Finanzerträgen			
3135	Einzahlungen aus Dividenden/Gewinnausschüttungen			
31	Summe Einzahlungen operative Gebarung	0,00	0,00	0,00
321	Auszahlungen aus Personalaufwand	0,00	0,00	0,00
3211	Auszahlungen für Personalaufwand (Bezüge, Nebengebühren, und Mehrleistungsvergütungen)			
3212	Auszahlungen für gesetzliche und freiwillige Sozialaufwendungen			
3213	Auszahlungen aus sonstigem Personalaufwand			
322	Auszahlungen aus Sachaufwand	3.100,00	3.100,00	1.763,19
3221	Auszahlungen für Gebrauchs- und Verbrauchsgüter, Handelswaren	1.100,00	1.100,00	1.294,80
3222	Auszahlungen für Verwaltungs- und Betriebsaufwand			
3223	Auszahlungen für Leasing- und Mietaufwand			
3224	Auszahlungen für Instandhaltung	1.000,00	1.000,00	
3225	Sonstige Auszahlungen aus Sachaufwand	1.000,00	1.000,00	468,39
3226	Auszahlungen aus der Inanspruchnahme von Haftungen			
323	Auszahlungen aus Transfers	554.700,00	520.600,00	503.933,35
3231	Transferzahlungen an Träger des öffentlichen Rechts	512.900,00	473.800,00	432.648,78

Soziale Wohlfahrt und Wohnbauförderung (Gruppe 4)

MVAG	Mittelverwendungs- und aufbringungsgruppen (1. und 2. Ebene)	VA 2025	VA 2024	RA 2023
3232	Transferzahlungen an Beteiligungen			
3233	Transferzahlungen an Unternehmen (inkl. Finanzunternehmen)			
3234	Transferzahlungen an Haushalte und Organisationen ohne Erwerbscharakter	41.800,00	46.800,00	71.284,57
3235	Transferzahlungen an das Ausland			
3236	Investitions- und Tilgungszuschüsse zwischen Unternehmungen und Betrieben der Gebietskörperschaft und der Gebietskörperschaft			
324	Auszahlungen aus Finanzaufwand	0,00	0,00	0,00
3241	Auszahlungen für Zinsen			
3242	Auszahlungen für Zinsen aus derivativen Finanzinstrumenten mit und ohne Grundgeschäft			
3243	Auszahlungen aus Gewinnentnahmen von marktbestimmten Betrieben			
3244	Sonstige Auszahlungen aus Finanzaufwendungen			
32	Summe Auszahlungen operative Gebarung	557.800,00	523.700,00	505.696,54
SA1	Saldo (1) Geldfluss aus der operativen Gebarung (31 – 32)	-557.800,00	-523.700,00	-505.696,54
331	Einzahlungen aus der Investitionstätigkeit	0,00	0,00	0,00
3311	Einzahlungen aus der Veräußerung von immateriellem Vermögen			
3312	Einzahlungen aus der Veräußerung von Grundstücken und Grundstückeinrichtungen			
3313	Einzahlungen aus der Veräußerung von Gebäuden und Bauten			
3314	Einzahlungen aus der Veräußerung von technischen Anlagen, Fahrzeugen und Maschinen			
3315	Einzahlungen aus der Veräußerung von Amts-, Betriebs- und Geschäftsausstattung			
3316	Einzahlungen aus der Veräußerung von Kulturgütern			
3317	Einzahlungen aus der Veräußerung von Beteiligungen			
3318	Einzahlungen aus der Veräußerung von kofinanzierten Schutzbauten			
332	Einzahlungen aus der Rückzahlung von Darlehen sowie gewährten Vorschüssen	0,00	0,00	0,00
3321	Einzahlungen aus Darlehen an Träger des öffentlichen Rechts			
3322	Einzahlungen aus Darlehen an Beteiligungen			
3323	Einzahlungen aus Darlehen an Unternehmen und Haushalte			
3325	Einzahlungen aus Vorschüssen und Anzahlungen			
333	Einzahlungen aus Kapitaltransfers	0,00	0,00	0,00
3331	Kapitaltransferzahlungen von Trägern des öffentlichen Rechts			
3332	Kapitaltransferzahlungen von Beteiligungen			
3333	Kapitaltransferzahlungen von Unternehmen			
3334	Kapitaltransferzahlungen von Haushalten und Organisationen ohne Erwerbscharakter			
3335	Kapitaltransferzahlungen vom Ausland			
33	Summe Einzahlungen investive Gebarung	0,00	0,00	0,00

Soziale Wohlfahrt und Wohnbauförderung (Gruppe 4)

MVAG	Mittelverwendungs- und aufbringungsgruppen (1. und 2. Ebene)	VA 2025	VA 2024	RA 2023
341	Auszahlungen aus der Investitionstätigkeit	0,00	0,00	0,00
3411	Auszahlungen für den Erwerb von immateriellem Vermögen			
3412	Auszahlungen für den Erwerb von Grundstücken und Grundstückseinrichtungen			
3413	Auszahlungen für den Erwerb von Gebäuden und Bauten			
3414	Auszahlungen für den Erwerb von technischen Anlagen, Fahrzeugen und Maschinen			
3415	Auszahlungen für den Erwerb von Amts-, Betriebs- und Geschäftsausstattung			
3416	Auszahlungen für den Erwerb von Kulturgütern			
3417	Auszahlungen für den Erwerb von Beteiligungen			
3418	Auszahlungen für den Erwerb von kofinanzierten Schutzbauten			
342	Auszahlungen aus der Gewährung von Darlehen sowie gewährten Vorschüssen	0,00	0,00	0,00
3421	Auszahlungen von Darlehen an Träger des öffentlichen Rechts			
3422	Auszahlungen von Darlehen an Beteiligungen			
3423	Auszahlungen von Darlehen an Unternehmen und Haushalte			
3425	Auszahlungen von Vorschüssen und Anzahlungen			
343	Auszahlungen aus Kapitaltransfers	0,00	0,00	0,00
3431	Kapitaltransferzahlungen an Träger des öffentlichen Rechts			
3432	Kapitaltransferzahlungen an Beteiligungen			
3433	Kapitaltransferzahlungen an Unternehmen (Finanzunternehmen)			
3434	Kapitaltransferzahlungen an Haushalte und Organisationen ohne Erwerbscharakter			
3435	Kapitaltransferzahlungen an das Ausland			
34	Summe Auszahlungen investive Gebarung	0,00	0,00	0,00
SA2	Saldo (2) Geldfluss aus der investiven Gebarung (33 – 34)	0,00	0,00	0,00
SA3	Saldo (3) Nettofinanzierungssaldo (Saldo 1 + Saldo 2)	-557.800,00	-523.700,00	-505.696,54
351	Einzahlungen aus der Aufnahme von Finanzschulden	0,00	0,00	0,00
3511	Einzahlungen aus empfangenen Darlehen von öffentlichen Körperschaften und Rechtsträgern			
3512	Einzahlungen aus empfangenen Darlehen von Beteiligungen			
3513	Einzahlungen aus empfangenen Darlehen von Unternehmen und privaten Haushalten			
3514	Einzahlungen aus Finanzschulden (Finanzunternehmen)			
3515	Einzahlungen aus Aufnahmen von Leasingverbindlichkeiten			
353	Einzahlungen infolge eines Kapitaltausches bei derivativen Finanzinstrumenten mit Grundgeschäft	0,00	0,00	0,00
3530	Einzahlungen infolge eines Kapitaltausches bei derivativen Finanzinstrumenten mit Grundgeschäft			
355	Einzahlungen aus dem Abgang von Finanzinstrumenten	0,00	0,00	0,00

Soziale Wohlfahrt und Wohnbauförderung (Gruppe 4)

MVAG	Mittelverwendungs- und aufbringungsgruppen (1. und 2. Ebene)	VA 2025	VA 2024	RA 2023
3550	Einzahlungen aus dem Abgang von Finanzinstrumenten			
35	Summe Einzahlungen aus der Finanzierungstätigkeit	0,00	0,00	0,00
361	Auszahlungen aus der Tilgung von Finanzschulden	0,00	0,00	0,00
3611	Auszahlungen aus empfangenen Darlehen von öffentlichen Körperschaften und Rechtsträgern			
3612	Auszahlungen aus empfangenen Darlehen von Beteiligungen			
3613	Auszahlungen aus empfangenen Darlehen von Unternehmen und privaten Haushalten			
3614	Auszahlungen aus Finanzschulden			
3615	Auszahlungen aus Rückzahlungen von Leasingverbindlichkeiten			
363	Auszahlungen infolge eines Kapitaltausches bei derivativen Finanzinstrumenten mit Grundgeschäft	0,00	0,00	0,00
3630	Auszahlungen infolge eines Kapitaltausches bei derivativen Finanzinstrumenten mit Grundgeschäft			
365	Auszahlungen für den Erwerb von Finanzinstrumenten	0,00	0,00	0,00
3650	Auszahlungen für den Erwerb von Finanzinstrumenten			
36	Summe Auszahlungen aus der Finanzierungstätigkeit	0,00	0,00	0,00
SA4	Saldo (4) Geldfluss aus der Finanzierungstätigkeit (35 – 36)	0,00	0,00	0,00
SA5	Saldo (5) Geldfluss aus der voranschlagswirksamen Gebarung (Saldo 3 + Saldo 4)	-557.800,00	-523.700,00	-505.696,54

Gesundheit (Gruppe 5)

MVAG	Mittelverwendungs- und aufbringungsgruppen (1. und 2. Ebene)	VA 2025	VA 2024	RA 2023
311	Einzahlungen aus operativer Verwaltungstätigkeit	1.200,00	1.800,00	963,88
3111	Einzahlungen aus eigenen Abgaben			
3112	Einzahlungen aus Ertragsanteilen			
3113	Einzahlungen aus Gebühren			
3114	Einzahlungen aus Leistungen	1.200,00	1.800,00	963,88
3115	Einzahlungen aus Besitz und wirtschaftlicher Tätigkeit			
3116	Einzahlungen aus Veräußerung von geringwertigen Wirtschaftsgütern (GWG) und sonstige Einzahlungen			
312	Einzahlungen aus Transfers	0,00	0,00	93.382,80
3121	Transferzahlungen von Trägern des öffentlichen Rechts			93.382,80
3122	Transferzahlungen von Beteiligungen			
3123	Transferzahlungen von Unternehmen (inkl. Finanzunternehmen)			
3124	Transferzahlungen von Haushalten und Organisationen ohne Erwerbscharakter			
3125	Transferzahlungen vom Ausland			
3126	Investitions- und Tilgungszuschüsse zwischen Unternehmungen und Betrieben der Gebietskörperschaft und der Gebietskörperschaft			
313	Einzahlungen aus Finanzerträgen	0,00	0,00	0,00
3131	Einzahlungen aus Zinserträgen			
3132	Einzahlungen aus Zinsen aus derivativen Finanzinstrumenten mit und ohne Grundgeschäft			
3133	Einzahlungen aus Gewinnentnahmen von marktbestimmten Betrieben			
3134	Sonstige Einzahlungen aus Finanzerträgen			
3135	Einzahlungen aus Dividenden/Gewinnausschüttungen			
31	Summe Einzahlungen operative Gebarung	1.200,00	1.800,00	94.346,68
321	Auszahlungen aus Personalaufwand	0,00	0,00	0,00
3211	Auszahlungen für Personalaufwand (Bezüge, Nebengebühren, und Mehrleistungsvergütungen)			
3212	Auszahlungen für gesetzliche und freiwillige Sozialaufwendungen			
3213	Auszahlungen aus sonstigem Personalaufwand			
322	Auszahlungen aus Sachaufwand	12.000,00	10.600,00	32.224,71
3221	Auszahlungen für Gebrauchs- und Verbrauchsgüter, Handelswaren	600,00	500,00	122,64
3222	Auszahlungen für Verwaltungs- und Betriebsaufwand	2.100,00	1.400,00	
3223	Auszahlungen für Leasing- und Mietaufwand			
3224	Auszahlungen für Instandhaltung	1.000,00	500,00	904,80
3225	Sonstige Auszahlungen aus Sachaufwand	8.300,00	8.200,00	31.197,27
3226	Auszahlungen aus der Inanspruchnahme von Haftungen			
323	Auszahlungen aus Transfers	739.500,00	686.400,00	650.040,31
3231	Transferzahlungen an Träger des öffentlichen Rechts	738.500,00	685.400,00	650.040,31

Gesundheit (Gruppe 5)

MVAG	Mittelverwendungs- und aufbringungsgruppen (1. und 2. Ebene)	VA 2025	VA 2024	RA 2023
3232	Transferzahlungen an Beteiligungen			
3233	Transferzahlungen an Unternehmen (inkl. Finanzunternehmen)			
3234	Transferzahlungen an Haushalte und Organisationen ohne Erwerbscharakter	1.000,00	1.000,00	
3235	Transferzahlungen an das Ausland			
3236	Investitions- und Tilgungszuschüsse zwischen Unternehmungen und Betrieben der Gebietskörperschaft und der Gebietskörperschaft			
324	Auszahlungen aus Finanzaufwand	23.200,00	26.000,00	2.456,00
3241	Auszahlungen für Zinsen	23.200,00	26.000,00	2.456,00
3242	Auszahlungen für Zinsen aus derivativen Finanzinstrumenten mit und ohne Grundgeschäft			
3243	Auszahlungen aus Gewinnentnahmen von marktbestimmten Betrieben			
3244	Sonstige Auszahlungen aus Finanzaufwendungen			
32	Summe Auszahlungen operative Gebarung	774.700,00	723.000,00	684.721,02
SA1	Saldo (1) Geldfluss aus der operativen Gebarung (31 – 32)	-773.500,00	-721.200,00	-590.374,34
331	Einzahlungen aus der Investitionstätigkeit	0,00	0,00	0,00
3311	Einzahlungen aus der Veräußerung von immateriellem Vermögen			
3312	Einzahlungen aus der Veräußerung von Grundstücken und Grundstückeinrichtungen			
3313	Einzahlungen aus der Veräußerung von Gebäuden und Bauten			
3314	Einzahlungen aus der Veräußerung von technischen Anlagen, Fahrzeugen und Maschinen			
3315	Einzahlungen aus der Veräußerung von Amts-, Betriebs- und Geschäftsausstattung			
3316	Einzahlungen aus der Veräußerung von Kulturgütern			
3317	Einzahlungen aus der Veräußerung von Beteiligungen			
3318	Einzahlungen aus der Veräußerung von kofinanzierten Schutzbauten			
332	Einzahlungen aus der Rückzahlung von Darlehen sowie gewährten Vorschüssen	0,00	0,00	0,00
3321	Einzahlungen aus Darlehen an Träger des öffentlichen Rechts			
3322	Einzahlungen aus Darlehen an Beteiligungen			
3323	Einzahlungen aus Darlehen an Unternehmen und Haushalte			
3325	Einzahlungen aus Vorschüssen und Anzahlungen			
333	Einzahlungen aus Kapitaltransfers	0,00	17.000,00	160.000,00
3331	Kapitaltransferzahlungen von Trägern des öffentlichen Rechts		17.000,00	160.000,00
3332	Kapitaltransferzahlungen von Beteiligungen			
3333	Kapitaltransferzahlungen von Unternehmen			
3334	Kapitaltransferzahlungen von Haushalten und Organisationen ohne Erwerbscharakter			
3335	Kapitaltransferzahlungen vom Ausland			
33	Summe Einzahlungen investive Gebarung	0,00	17.000,00	160.000,00

Gesundheit (Gruppe 5)

MVAG	Mittelverwendungs- und aufbringungsgruppen (1. und 2. Ebene)	VA 2025	VA 2024	RA 2023
341	Auszahlungen aus der Investitionstätigkeit	0,00	678.000,00	401.849,30
3411	Auszahlungen für den Erwerb von immateriellem Vermögen			
3412	Auszahlungen für den Erwerb von Grundstücken und Grundstückseinrichtungen			
3413	Auszahlungen für den Erwerb von Gebäuden und Bauten		678.000,00	401.849,30
3414	Auszahlungen für den Erwerb von technischen Anlagen, Fahrzeugen und Maschinen			
3415	Auszahlungen für den Erwerb von Amts-, Betriebs- und Geschäftsausstattung			
3416	Auszahlungen für den Erwerb von Kulturgütern			
3417	Auszahlungen für den Erwerb von Beteiligungen			
3418	Auszahlungen für den Erwerb von kofinanzierten Schutzbauten			
342	Auszahlungen aus der Gewährung von Darlehen sowie gewährten Vorschüssen	0,00	0,00	0,00
3421	Auszahlungen von Darlehen an Träger des öffentlichen Rechts			
3422	Auszahlungen von Darlehen an Beteiligungen			
3423	Auszahlungen von Darlehen an Unternehmen und Haushalte			
3425	Auszahlungen von Vorschüssen und Anzahlungen			
343	Auszahlungen aus Kapitaltransfers	0,00	0,00	0,00
3431	Kapitaltransferzahlungen an Träger des öffentlichen Rechts			
3432	Kapitaltransferzahlungen an Beteiligungen			
3433	Kapitaltransferzahlungen an Unternehmen (Finanzunternehmen)			
3434	Kapitaltransferzahlungen an Haushalte und Organisationen ohne Erwerbscharakter			
3435	Kapitaltransferzahlungen an das Ausland			
34	Summe Auszahlungen investive Gebarung	0,00	678.000,00	401.849,30
SA2	Saldo (2) Geldfluss aus der investiven Gebarung (33 – 34)	0,00	-661.000,00	-241.849,30
SA3	Saldo (3) Nettofinanzierungssaldo (Saldo 1 + Saldo 2)	-773.500,00	-1.382.200,00	-832.223,64
351	Einzahlungen aus der Aufnahme von Finanzschulden	0,00	150.000,00	0,00
3511	Einzahlungen aus empfangenen Darlehen von öffentlichen Körperschaften und Rechtsträgern			
3512	Einzahlungen aus empfangenen Darlehen von Beteiligungen			
3513	Einzahlungen aus empfangenen Darlehen von Unternehmen und privaten Haushalten			
3514	Einzahlungen aus Finanzschulden (Finanzunternehmen)		150.000,00	
3515	Einzahlungen aus Aufnahmen von Leasingverbindlichkeiten			
353	Einzahlungen infolge eines Kapitaltausches bei derivativen Finanzinstrumenten mit Grundgeschäft	0,00	0,00	0,00
3530	Einzahlungen infolge eines Kapitaltausches bei derivativen Finanzinstrumenten mit Grundgeschäft			
355	Einzahlungen aus dem Abgang von Finanzinstrumenten	0,00	0,00	0,00

Gesundheit (Gruppe 5)

MVAG	Mittelverwendungs- und aufbringungsgruppen (1. und 2. Ebene)	VA 2025	VA 2024	RA 2023
3550	Einzahlungen aus dem Abgang von Finanzinstrumenten			
35	Summe Einzahlungen aus der Finanzierungstätigkeit	0,00	150.000,00	0,00
361	Auszahlungen aus der Tilgung von Finanzschulden	30.000,00	30.000,00	0,00
3611	Auszahlungen aus empfangenen Darlehen von öffentlichen Körperschaften und Rechtsträgern			
3612	Auszahlungen aus empfangenen Darlehen von Beteiligungen			
3613	Auszahlungen aus empfangenen Darlehen von Unternehmen und privaten Haushalten			
3614	Auszahlungen aus Finanzschulden	30.000,00	30.000,00	
3615	Auszahlungen aus Rückzahlungen von Leasingverbindlichkeiten			
363	Auszahlungen infolge eines Kapitaltausches bei derivativen Finanzinstrumenten mit Grundgeschäft	0,00	0,00	0,00
3630	Auszahlungen infolge eines Kapitaltausches bei derivativen Finanzinstrumenten mit Grundgeschäft			
365	Auszahlungen für den Erwerb von Finanzinstrumenten	0,00	0,00	0,00
3650	Auszahlungen für den Erwerb von Finanzinstrumenten			
36	Summe Auszahlungen aus der Finanzierungstätigkeit	30.000,00	30.000,00	0,00
SA4	Saldo (4) Geldfluss aus der Finanzierungstätigkeit (35 – 36)	-30.000,00	120.000,00	0,00
SA5	Saldo (5) Geldfluss aus der voranschlagswirksamen Gebarung (Saldo 3 + Saldo 4)	-803.500,00	-1.262.200,00	-832.223,64

Straßen- und Wasserbau, Verkehr (Gruppe 6)

MVAG	Mittelverwendungs- und aufbringungsgruppen (1. und 2. Ebene)	VA 2025	VA 2024	RA 2023
311	Einzahlungen aus operativer Verwaltungstätigkeit	500,00	700,00	292.592,27
3111	Einzahlungen aus eigenen Abgaben			
3112	Einzahlungen aus Ertragsanteilen			
3113	Einzahlungen aus Gebühren			
3114	Einzahlungen aus Leistungen			
3115	Einzahlungen aus Besitz und wirtschaftlicher Tätigkeit			
3116	Einzahlungen aus Veräußerung von geringwertigen Wirtschaftsgütern (GWG) und sonstige Einzahlungen	500,00	700,00	292.592,27
312	Einzahlungen aus Transfers	300.500,00	297.500,00	104.860,48
3121	Transferzahlungen von Trägern des öffentlichen Rechts	300.000,00	297.000,00	104.200,48
3122	Transferzahlungen von Beteiligungen			
3123	Transferzahlungen von Unternehmen (inkl. Finanzunternehmen)			
3124	Transferzahlungen von Haushalten und Organisationen ohne Erwerbscharakter	500,00	500,00	660,00
3125	Transferzahlungen vom Ausland			
3126	Investitions- und Tilgungszuschüsse zwischen Unternehmungen und Betrieben der Gebietskörperschaft und der Gebietskörperschaft			
313	Einzahlungen aus Finanzerträgen	0,00	0,00	0,00
3131	Einzahlungen aus Zinserträgen			
3132	Einzahlungen aus Zinsen aus derivativen Finanzinstrumenten mit und ohne Grundgeschäft			
3133	Einzahlungen aus Gewinnentnahmen von marktbestimmten Betrieben			
3134	Sonstige Einzahlungen aus Finanzerträgen			
3135	Einzahlungen aus Dividenden/Gewinnausschüttungen			
31	Summe Einzahlungen operative Gebarung	301.000,00	298.200,00	397.452,75
321	Auszahlungen aus Personalaufwand	0,00	0,00	0,00
3211	Auszahlungen für Personalaufwand (Bezüge, Nebengebühren, und Mehrleistungsvergütungen)			
3212	Auszahlungen für gesetzliche und freiwillige Sozialaufwendungen			
3213	Auszahlungen aus sonstigem Personalaufwand			
322	Auszahlungen aus Sachaufwand	31.100,00	35.400,00	31.057,07
3221	Auszahlungen für Gebrauchs- und Verbrauchsgüter, Handelswaren	5.800,00	5.300,00	5.856,28
3222	Auszahlungen für Verwaltungs- und Betriebsaufwand	700,00	400,00	492,54
3223	Auszahlungen für Leasing- und Mietaufwand			
3224	Auszahlungen für Instandhaltung	11.400,00	17.900,00	8.120,63
3225	Sonstige Auszahlungen aus Sachaufwand	13.200,00	11.800,00	16.587,62
3226	Auszahlungen aus der Inanspruchnahme von Haftungen			
323	Auszahlungen aus Transfers	1.500,00	1.500,00	1.450,00
3231	Transferzahlungen an Träger des öffentlichen Rechts	1.500,00	1.500,00	1.450,00

Straßen- und Wasserbau, Verkehr (Gruppe 6)

MVAG	Mittelverwendungs- und aufbringungsgruppen (1. und 2. Ebene)	VA 2025	VA 2024	RA 2023
3232	Transferzahlungen an Beteiligungen			
3233	Transferzahlungen an Unternehmen (inkl. Finanzunternehmen)			
3234	Transferzahlungen an Haushalte und Organisationen ohne Erwerbscharakter			
3235	Transferzahlungen an das Ausland			
3236	Investitions- und Tilgungszuschüsse zwischen Unternehmungen und Betrieben der Gebietskörperschaft und der Gebietskörperschaft			
324	Auszahlungen aus Finanzaufwand	0,00	0,00	0,00
3241	Auszahlungen für Zinsen			
3242	Auszahlungen für Zinsen aus derivativen Finanzinstrumenten mit und ohne Grundgeschäft			
3243	Auszahlungen aus Gewinnentnahmen von marktbestimmten Betrieben			
3244	Sonstige Auszahlungen aus Finanzaufwendungen			
32	Summe Auszahlungen operative Gebarung	32.600,00	36.900,00	32.507,07
SA1	Saldo (1) Geldfluss aus der operativen Gebarung (31 – 32)	268.400,00	261.300,00	364.945,68
331	Einzahlungen aus der Investitionstätigkeit	0,00	0,00	0,00
3311	Einzahlungen aus der Veräußerung von immateriellem Vermögen			
3312	Einzahlungen aus der Veräußerung von Grundstücken und Grundstückeinrichtungen			
3313	Einzahlungen aus der Veräußerung von Gebäuden und Bauten			
3314	Einzahlungen aus der Veräußerung von technischen Anlagen, Fahrzeugen und Maschinen			
3315	Einzahlungen aus der Veräußerung von Amts-, Betriebs- und Geschäftsausstattung			
3316	Einzahlungen aus der Veräußerung von Kulturgütern			
3317	Einzahlungen aus der Veräußerung von Beteiligungen			
3318	Einzahlungen aus der Veräußerung von kofinanzierten Schutzbauten			
332	Einzahlungen aus der Rückzahlung von Darlehen sowie gewährten Vorschüssen	0,00	0,00	0,00
3321	Einzahlungen aus Darlehen an Träger des öffentlichen Rechts			
3322	Einzahlungen aus Darlehen an Beteiligungen			
3323	Einzahlungen aus Darlehen an Unternehmen und Haushalte			
3325	Einzahlungen aus Vorschüssen und Anzahlungen			
333	Einzahlungen aus Kapitaltransfers	0,00	0,00	5.436,00
3331	Kapitaltransferzahlungen von Trägern des öffentlichen Rechts			
3332	Kapitaltransferzahlungen von Beteiligungen			
3333	Kapitaltransferzahlungen von Unternehmen			5.436,00
3334	Kapitaltransferzahlungen von Haushalten und Organisationen ohne Erwerbscharakter			
3335	Kapitaltransferzahlungen vom Ausland			
33	Summe Einzahlungen investive Gebarung	0,00	0,00	5.436,00

Straßen- und Wasserbau, Verkehr (Gruppe 6)

MVAG	Mittelverwendungs- und aufbringungsgruppen (1. und 2. Ebene)	VA 2025	VA 2024	RA 2023
341	Auszahlungen aus der Investitionstätigkeit	300.000,00	297.000,00	401.418,75
3411	Auszahlungen für den Erwerb von immateriellem Vermögen			
3412	Auszahlungen für den Erwerb von Grundstücken und Grundstückseinrichtungen	300.000,00	297.000,00	401.418,75
3413	Auszahlungen für den Erwerb von Gebäuden und Bauten			
3414	Auszahlungen für den Erwerb von technischen Anlagen, Fahrzeugen und Maschinen			
3415	Auszahlungen für den Erwerb von Amts-, Betriebs- und Geschäftsausstattung			
3416	Auszahlungen für den Erwerb von Kulturgütern			
3417	Auszahlungen für den Erwerb von Beteiligungen			
3418	Auszahlungen für den Erwerb von kofinanzierten Schutzbauten			
342	Auszahlungen aus der Gewährung von Darlehen sowie gewährten Vorschüssen	0,00	0,00	0,00
3421	Auszahlungen von Darlehen an Träger des öffentlichen Rechts			
3422	Auszahlungen von Darlehen an Beteiligungen			
3423	Auszahlungen von Darlehen an Unternehmen und Haushalte			
3425	Auszahlungen von Vorschüssen und Anzahlungen			
343	Auszahlungen aus Kapitaltransfers	0,00	0,00	0,00
3431	Kapitaltransferzahlungen an Träger des öffentlichen Rechts			
3432	Kapitaltransferzahlungen an Beteiligungen			
3433	Kapitaltransferzahlungen an Unternehmen (Finanzunternehmen)			
3434	Kapitaltransferzahlungen an Haushalte und Organisationen ohne Erwerbscharakter			
3435	Kapitaltransferzahlungen an das Ausland			
34	Summe Auszahlungen investive Gebarung	300.000,00	297.000,00	401.418,75
SA2	Saldo (2) Geldfluss aus der investiven Gebarung (33 – 34)	-300.000,00	-297.000,00	-395.982,75
SA3	Saldo (3) Nettofinanzierungssaldo (Saldo 1 + Saldo 2)	-31.600,00	-35.700,00	-31.037,07
351	Einzahlungen aus der Aufnahme von Finanzschulden	0,00	0,00	600.000,00
3511	Einzahlungen aus empfangenen Darlehen von öffentlichen Körperschaften und Rechtsträgern			
3512	Einzahlungen aus empfangenen Darlehen von Beteiligungen			
3513	Einzahlungen aus empfangenen Darlehen von Unternehmen und privaten Haushalten			
3514	Einzahlungen aus Finanzschulden (Finanzunternehmen)			600.000,00
3515	Einzahlungen aus Aufnahmen von Leasingverbindlichkeiten			
353	Einzahlungen infolge eines Kapitaltausches bei derivativen Finanzinstrumenten mit Grundgeschäft	0,00	0,00	0,00
3530	Einzahlungen infolge eines Kapitaltausches bei derivativen Finanzinstrumenten mit Grundgeschäft			
355	Einzahlungen aus dem Abgang von Finanzinstrumenten	0,00	0,00	0,00

Straßen- und Wasserbau, Verkehr (Gruppe 6)

MVAG	Mittelverwendungs- und aufbringungsgruppen (1. und 2. Ebene)	VA 2025	VA 2024	RA 2023
3550	Einzahlungen aus dem Abgang von Finanzinstrumenten			
35	Summe Einzahlungen aus der Finanzierungstätigkeit	0,00	0,00	600.000,00
361	Auszahlungen aus der Tilgung von Finanzschulden	0,00	0,00	0,00
3611	Auszahlungen aus empfangenen Darlehen von öffentlichen Körperschaften und Rechtsträgern			
3612	Auszahlungen aus empfangenen Darlehen von Beteiligungen			
3613	Auszahlungen aus empfangenen Darlehen von Unternehmen und privaten Haushalten			
3614	Auszahlungen aus Finanzschulden			
3615	Auszahlungen aus Rückzahlungen von Leasingverbindlichkeiten			
363	Auszahlungen infolge eines Kapitaltausches bei derivativen Finanzinstrumenten mit Grundgeschäft	0,00	0,00	0,00
3630	Auszahlungen infolge eines Kapitaltausches bei derivativen Finanzinstrumenten mit Grundgeschäft			
365	Auszahlungen für den Erwerb von Finanzinstrumenten	0,00	0,00	0,00
3650	Auszahlungen für den Erwerb von Finanzinstrumenten			
36	Summe Auszahlungen aus der Finanzierungstätigkeit	0,00	0,00	0,00
SA4	Saldo (4) Geldfluss aus der Finanzierungstätigkeit (35 – 36)	0,00	0,00	600.000,00
SA5	Saldo (5) Geldfluss aus der voranschlagswirksamen Gebarung (Saldo 3 + Saldo 4)	-31.600,00	-35.700,00	568.962,93

Wirtschaftsförderung (Gruppe 7)

MVAG	Mittelverwendungs- und aufbringungsgruppen (1. und 2. Ebene)	VA 2025	VA 2024	RA 2023
311	Einzahlungen aus operativer Verwaltungstätigkeit	100,00	100,00	65,86
3111	Einzahlungen aus eigenen Abgaben			
3112	Einzahlungen aus Ertragsanteilen			
3113	Einzahlungen aus Gebühren			
3114	Einzahlungen aus Leistungen	100,00	100,00	65,86
3115	Einzahlungen aus Besitz und wirtschaftlicher Tätigkeit			
3116	Einzahlungen aus Veräußerung von geringwertigen Wirtschaftsgütern (GWG) und sonstige Einzahlungen			
312	Einzahlungen aus Transfers	3.000,00	3.000,00	3.000,00
3121	Transferzahlungen von Trägern des öffentlichen Rechts	3.000,00	3.000,00	3.000,00
3122	Transferzahlungen von Beteiligungen			
3123	Transferzahlungen von Unternehmen (inkl. Finanzunternehmen)			
3124	Transferzahlungen von Haushalten und Organisationen ohne Erwerbscharakter			
3125	Transferzahlungen vom Ausland			
3126	Investitions- und Tilgungszuschüsse zwischen Unternehmungen und Betrieben der Gebietskörperschaft und der Gebietskörperschaft			
313	Einzahlungen aus Finanzerträgen	0,00	0,00	0,00
3131	Einzahlungen aus Zinserträgen			
3132	Einzahlungen aus Zinsen aus derivativen Finanzinstrumenten mit und ohne Grundgeschäft			
3133	Einzahlungen aus Gewinnentnahmen von marktbestimmten Betrieben			
3134	Sonstige Einzahlungen aus Finanzerträgen			
3135	Einzahlungen aus Dividenden/Gewinnausschüttungen			
31	Summe Einzahlungen operative Gebarung	3.100,00	3.100,00	3.065,86
321	Auszahlungen aus Personalaufwand	0,00	0,00	0,00
3211	Auszahlungen für Personalaufwand (Bezüge, Nebengebühren, und Mehrleistungsvergütungen)			
3212	Auszahlungen für gesetzliche und freiwillige Sozialaufwendungen			
3213	Auszahlungen aus sonstigem Personalaufwand			
322	Auszahlungen aus Sachaufwand	27.200,00	27.000,00	29.424,47
3221	Auszahlungen für Gebrauchs- und Verbrauchsgüter, Handelswaren	1.300,00	1.600,00	399,24
3222	Auszahlungen für Verwaltungs- und Betriebsaufwand	500,00	500,00	343,65
3223	Auszahlungen für Leasing- und Mietaufwand			
3224	Auszahlungen für Instandhaltung	21.600,00	21.600,00	25.298,00
3225	Sonstige Auszahlungen aus Sachaufwand	3.800,00	3.300,00	3.383,58
3226	Auszahlungen aus der Inanspruchnahme von Haftungen			
323	Auszahlungen aus Transfers	21.200,00	21.400,00	19.568,45
3231	Transferzahlungen an Träger des öffentlichen Rechts			

Wirtschaftsförderung (Gruppe 7)

MVAG	Mittelverwendungs- und aufbringungsgruppen (1. und 2. Ebene)	VA 2025	VA 2024	RA 2023
3232	Transferzahlungen an Beteiligungen			
3233	Transferzahlungen an Unternehmen (inkl. Finanzunternehmen)			
3234	Transferzahlungen an Haushalte und Organisationen ohne Erwerbscharakter	21.200,00	21.400,00	19.568,45
3235	Transferzahlungen an das Ausland			
3236	Investitions- und Tilgungszuschüsse zwischen Unternehmungen und Betrieben der Gebietskörperschaft und der Gebietskörperschaft			
324	Auszahlungen aus Finanzaufwand	0,00	0,00	0,00
3241	Auszahlungen für Zinsen			
3242	Auszahlungen für Zinsen aus derivativen Finanzinstrumenten mit und ohne Grundgeschäft			
3243	Auszahlungen aus Gewinnentnahmen von marktbestimmten Betrieben			
3244	Sonstige Auszahlungen aus Finanzaufwendungen			
32	Summe Auszahlungen operative Gebarung	48.400,00	48.400,00	48.992,92
SA1	Saldo (1) Geldfluss aus der operativen Gebarung (31 – 32)	-45.300,00	-45.300,00	-45.927,06
331	Einzahlungen aus der Investitionstätigkeit	0,00	0,00	0,00
3311	Einzahlungen aus der Veräußerung von immateriellem Vermögen			
3312	Einzahlungen aus der Veräußerung von Grundstücken und Grundstückeinrichtungen			
3313	Einzahlungen aus der Veräußerung von Gebäuden und Bauten			
3314	Einzahlungen aus der Veräußerung von technischen Anlagen, Fahrzeugen und Maschinen			
3315	Einzahlungen aus der Veräußerung von Amts-, Betriebs- und Geschäftsausstattung			
3316	Einzahlungen aus der Veräußerung von Kulturgütern			
3317	Einzahlungen aus der Veräußerung von Beteiligungen			
3318	Einzahlungen aus der Veräußerung von kofinanzierten Schutzbauten			
332	Einzahlungen aus der Rückzahlung von Darlehen sowie gewährten Vorschüssen	0,00	0,00	0,00
3321	Einzahlungen aus Darlehen an Träger des öffentlichen Rechts			
3322	Einzahlungen aus Darlehen an Beteiligungen			
3323	Einzahlungen aus Darlehen an Unternehmen und Haushalte			
3325	Einzahlungen aus Vorschüssen und Anzahlungen			
333	Einzahlungen aus Kapitaltransfers	3.000,00	3.000,00	2.280,26
3331	Kapitaltransferzahlungen von Trägern des öffentlichen Rechts	3.000,00	3.000,00	2.280,26
3332	Kapitaltransferzahlungen von Beteiligungen			
3333	Kapitaltransferzahlungen von Unternehmen			
3334	Kapitaltransferzahlungen von Haushalten und Organisationen ohne Erwerbscharakter			
3335	Kapitaltransferzahlungen vom Ausland			
33	Summe Einzahlungen investive Gebarung	3.000,00	3.000,00	2.280,26

Wirtschaftsförderung (Gruppe 7)

MVAG	Mittelverwendungs- und aufbringungsgruppen (1. und 2. Ebene)	VA 2025	VA 2024	RA 2023
341	Auszahlungen aus der Investitionstätigkeit	11.000,00	11.000,00	4.582,45
3411	Auszahlungen für den Erwerb von immateriellem Vermögen			
3412	Auszahlungen für den Erwerb von Grundstücken und Grundstückseinrichtungen	11.000,00	11.000,00	4.582,45
3413	Auszahlungen für den Erwerb von Gebäuden und Bauten			
3414	Auszahlungen für den Erwerb von technischen Anlagen, Fahrzeugen und Maschinen			
3415	Auszahlungen für den Erwerb von Amts-, Betriebs- und Geschäftsausstattung			
3416	Auszahlungen für den Erwerb von Kulturgütern			
3417	Auszahlungen für den Erwerb von Beteiligungen			
3418	Auszahlungen für den Erwerb von kofinanzierten Schutzbauten			
342	Auszahlungen aus der Gewährung von Darlehen sowie gewährten Vorschüssen	0,00	0,00	0,00
3421	Auszahlungen von Darlehen an Träger des öffentlichen Rechts			
3422	Auszahlungen von Darlehen an Beteiligungen			
3423	Auszahlungen von Darlehen an Unternehmen und Haushalte			
3425	Auszahlungen von Vorschüssen und Anzahlungen			
343	Auszahlungen aus Kapitaltransfers	5.000,00	5.000,00	10.110,47
3431	Kapitaltransferzahlungen an Träger des öffentlichen Rechts			
3432	Kapitaltransferzahlungen an Beteiligungen			
3433	Kapitaltransferzahlungen an Unternehmen (Finanzunternehmen)	5.000,00	5.000,00	10.110,47
3434	Kapitaltransferzahlungen an Haushalte und Organisationen ohne Erwerbscharakter			
3435	Kapitaltransferzahlungen an das Ausland			
34	Summe Auszahlungen investive Gebarung	16.000,00	16.000,00	14.692,92
SA2	Saldo (2) Geldfluss aus der investiven Gebarung (33 – 34)	-13.000,00	-13.000,00	-12.412,66
SA3	Saldo (3) Nettofinanzierungssaldo (Saldo 1 + Saldo 2)	-58.300,00	-58.300,00	-58.339,72
351	Einzahlungen aus der Aufnahme von Finanzschulden	0,00	0,00	0,00
3511	Einzahlungen aus empfangenen Darlehen von öffentlichen Körperschaften und Rechtsträgern			
3512	Einzahlungen aus empfangenen Darlehen von Beteiligungen			
3513	Einzahlungen aus empfangenen Darlehen von Unternehmen und privaten Haushalten			
3514	Einzahlungen aus Finanzschulden (Finanzunternehmen)			
3515	Einzahlungen aus Aufnahmen von Leasingverbindlichkeiten			
353	Einzahlungen infolge eines Kapitaltausches bei derivativen Finanzinstrumenten mit Grundgeschäft	0,00	0,00	0,00
3530	Einzahlungen infolge eines Kapitaltausches bei derivativen Finanzinstrumenten mit Grundgeschäft			
355	Einzahlungen aus dem Abgang von Finanzinstrumenten	0,00	0,00	0,00

Wirtschaftsförderung (Gruppe 7)

MVAG	Mittelverwendungs- und aufbringungsgruppen (1. und 2. Ebene)	VA 2025	VA 2024	RA 2023
3550	Einzahlungen aus dem Abgang von Finanzinstrumenten			
35	Summe Einzahlungen aus der Finanzierungstätigkeit	0,00	0,00	0,00
361	Auszahlungen aus der Tilgung von Finanzschulden	0,00	0,00	0,00
3611	Auszahlungen aus empfangenen Darlehen von öffentlichen Körperschaften und Rechtsträgern			
3612	Auszahlungen aus empfangenen Darlehen von Beteiligungen			
3613	Auszahlungen aus empfangenen Darlehen von Unternehmen und privaten Haushalten			
3614	Auszahlungen aus Finanzschulden			
3615	Auszahlungen aus Rückzahlungen von Leasingverbindlichkeiten			
363	Auszahlungen infolge eines Kapitaltausches bei derivativen Finanzinstrumenten mit Grundgeschäft	0,00	0,00	0,00
3630	Auszahlungen infolge eines Kapitaltausches bei derivativen Finanzinstrumenten mit Grundgeschäft			
365	Auszahlungen für den Erwerb von Finanzinstrumenten	0,00	0,00	0,00
3650	Auszahlungen für den Erwerb von Finanzinstrumenten			
36	Summe Auszahlungen aus der Finanzierungstätigkeit	0,00	0,00	0,00
SA4	Saldo (4) Geldfluss aus der Finanzierungstätigkeit (35 – 36)	0,00	0,00	0,00
SA5	Saldo (5) Geldfluss aus der voranschlagswirksamen Gebarung (Saldo 3 + Saldo 4)	-58.300,00	-58.300,00	-58.339,72

Dienstleistungen (Gruppe 8)

MVAG	Mittelverwendungs- und aufbringungsgruppen (1. und 2. Ebene)	VA 2025	VA 2024	RA 2023
311	Einzahlungen aus operativer Verwaltungstätigkeit	945.300,00	961.200,00	1.343.001,87
3111	Einzahlungen aus eigenen Abgaben			
3112	Einzahlungen aus Ertragsanteilen			
3113	Einzahlungen aus Gebühren	693.200,00	684.000,00	663.085,54
3114	Einzahlungen aus Leistungen	188.900,00	187.000,00	292.030,77
3115	Einzahlungen aus Besitz und wirtschaftlicher Tätigkeit	61.800,00	75.700,00	83.095,51
3116	Einzahlungen aus Veräußerung von geringwertigen Wirtschaftsgütern (GWG) und sonstige Einzahlungen	1.400,00	14.500,00	304.790,05
312	Einzahlungen aus Transfers	95.600,00	189.700,00	59.005,72
3121	Transferzahlungen von Trägern des öffentlichen Rechts	95.600,00	189.700,00	59.005,72
3122	Transferzahlungen von Beteiligungen			
3123	Transferzahlungen von Unternehmen (inkl. Finanzunternehmen)			
3124	Transferzahlungen von Haushalten und Organisationen ohne Erwerbscharakter			
3125	Transferzahlungen vom Ausland			
3126	Investitions- und Tilgungszuschüsse zwischen Unternehmungen und Betrieben der Gebietskörperschaft und der Gebietskörperschaft			
313	Einzahlungen aus Finanzerträgen	0,00	0,00	0,00
3131	Einzahlungen aus Zinserträgen			
3132	Einzahlungen aus Zinsen aus derivativen Finanzinstrumenten mit und ohne Grundgeschäft			
3133	Einzahlungen aus Gewinnentnahmen von marktbestimmten Betrieben			
3134	Sonstige Einzahlungen aus Finanzerträgen			
3135	Einzahlungen aus Dividenden/Gewinnausschüttungen			
31	Summe Einzahlungen operative Gebarung	1.040.900,00	1.150.900,00	1.402.007,59
321	Auszahlungen aus Personalaufwand	261.600,00	243.400,00	231.304,00
3211	Auszahlungen für Personalaufwand (Bezüge, Nebengebühren, und Mehrleistungsvergütungen)	212.000,00	194.600,00	179.278,13
3212	Auszahlungen für gesetzliche und freiwillige Sozialaufwendungen	49.100,00	46.500,00	50.110,87
3213	Auszahlungen aus sonstigem Personalaufwand	500,00	2.300,00	1.915,00
322	Auszahlungen aus Sachaufwand	755.900,00	832.200,00	1.077.183,07
3221	Auszahlungen für Gebrauchs- und Verbrauchsgüter, Handelswaren	124.700,00	107.400,00	108.349,68
3222	Auszahlungen für Verwaltungs- und Betriebsaufwand	148.700,00	150.000,00	171.283,69
3223	Auszahlungen für Leasing- und Mietaufwand	4.600,00	4.600,00	7.935,94
3224	Auszahlungen für Instandhaltung	165.800,00	224.700,00	230.826,56
3225	Sonstige Auszahlungen aus Sachaufwand	312.100,00	345.500,00	558.787,20
3226	Auszahlungen aus der Inanspruchnahme von Haftungen			
323	Auszahlungen aus Transfers	0,00	40.200,00	0,00
3231	Transferzahlungen an Träger des öffentlichen Rechts			

Dienstleistungen (Gruppe 8)

MVAG	Mittelverwendungs- und aufbringungsgruppen (1. und 2. Ebene)	VA 2025	VA 2024	RA 2023
3232	Transferzahlungen an Beteiligungen			
3233	Transferzahlungen an Unternehmen (inkl. Finanzunternehmen)		40.200,00	
3234	Transferzahlungen an Haushalte und Organisationen ohne Erwerbscharakter			
3235	Transferzahlungen an das Ausland			
3236	Investitions- und Tilgungszuschüsse zwischen Unternehmungen und Betrieben der Gebietskörperschaft und der Gebietskörperschaft			
324	Auszahlungen aus Finanzaufwand	64.200,00	76.100,00	75.882,02
3241	Auszahlungen für Zinsen	64.200,00	76.100,00	75.882,02
3242	Auszahlungen für Zinsen aus derivativen Finanzinstrumenten mit und ohne Grundgeschäft			
3243	Auszahlungen aus Gewinnentnahmen von marktbestimmten Betrieben			
3244	Sonstige Auszahlungen aus Finanzaufwendungen			
32	Summe Auszahlungen operative Gebarung	1.081.700,00	1.191.900,00	1.384.369,09
SA1	Saldo (1) Geldfluss aus der operativen Gebarung (31 – 32)	-40.800,00	-41.000,00	17.638,50
331	Einzahlungen aus der Investitionstätigkeit	51.800,00	246.200,00	78.279,05
3311	Einzahlungen aus der Veräußerung von immateriellem Vermögen			
3312	Einzahlungen aus der Veräußerung von Grundstücken und Grundstückeinrichtungen	51.800,00	101.200,00	78.279,05
3313	Einzahlungen aus der Veräußerung von Gebäuden und Bauten		145.000,00	
3314	Einzahlungen aus der Veräußerung von technischen Anlagen, Fahrzeugen und Maschinen			
3315	Einzahlungen aus der Veräußerung von Amts-, Betriebs- und Geschäftsausstattung			
3316	Einzahlungen aus der Veräußerung von Kulturgütern			
3317	Einzahlungen aus der Veräußerung von Beteiligungen			
3318	Einzahlungen aus der Veräußerung von kofinanzierten Schutzbauten			
332	Einzahlungen aus der Rückzahlung von Darlehen sowie gewährten Vorschüssen	0,00	0,00	0,00
3321	Einzahlungen aus Darlehen an Träger des öffentlichen Rechts			
3322	Einzahlungen aus Darlehen an Beteiligungen			
3323	Einzahlungen aus Darlehen an Unternehmen und Haushalte			
3325	Einzahlungen aus Vorschüssen und Anzahlungen			
333	Einzahlungen aus Kapitaltransfers	310.100,00	168.900,00	404.982,96
3331	Kapitaltransferzahlungen von Trägern des öffentlichen Rechts	284.900,00	122.100,00	336.029,50
3332	Kapitaltransferzahlungen von Beteiligungen			
3333	Kapitaltransferzahlungen von Unternehmen			
3334	Kapitaltransferzahlungen von Haushalten und Organisationen ohne Erwerbscharakter	25.200,00	46.800,00	68.953,46
3335	Kapitaltransferzahlungen vom Ausland			
33	Summe Einzahlungen investive Gebarung	361.900,00	415.100,00	483.262,01

Dienstleistungen (Gruppe 8)

MVAG	Mittelverwendungs- und aufbringungsgruppen (1. und 2. Ebene)	VA 2025	VA 2024	RA 2023
341	Auszahlungen aus der Investitionstätigkeit	355.700,00	556.400,00	845.689,84
3411	Auszahlungen für den Erwerb von immateriellem Vermögen			
3412	Auszahlungen für den Erwerb von Grundstücken und Grundstückseinrichtungen	292.100,00	496.300,00	840.176,44
3413	Auszahlungen für den Erwerb von Gebäuden und Bauten	10.000,00		
3414	Auszahlungen für den Erwerb von technischen Anlagen, Fahrzeugen und Maschinen	49.600,00	56.600,00	3.837,00
3415	Auszahlungen für den Erwerb von Amts-, Betriebs- und Geschäftsausstattung	4.000,00	3.500,00	1.676,40
3416	Auszahlungen für den Erwerb von Kulturgütern			
3417	Auszahlungen für den Erwerb von Beteiligungen			
3418	Auszahlungen für den Erwerb von kofinanzierten Schutzbauten			
342	Auszahlungen aus der Gewährung von Darlehen sowie gewährten Vorschüssen	0,00	0,00	0,00
3421	Auszahlungen von Darlehen an Träger des öffentlichen Rechts			
3422	Auszahlungen von Darlehen an Beteiligungen			
3423	Auszahlungen von Darlehen an Unternehmen und Haushalte			
3425	Auszahlungen von Vorschüssen und Anzahlungen			
343	Auszahlungen aus Kapitaltransfers	0,00	11.300,00	44.924,12
3431	Kapitaltransferzahlungen an Träger des öffentlichen Rechts			
3432	Kapitaltransferzahlungen an Beteiligungen			
3433	Kapitaltransferzahlungen an Unternehmen (Finanzunternehmen)		11.300,00	44.924,12
3434	Kapitaltransferzahlungen an Haushalte und Organisationen ohne Erwerbscharakter			
3435	Kapitaltransferzahlungen an das Ausland			
34	Summe Auszahlungen investive Gebarung	355.700,00	567.700,00	890.613,96
SA2	Saldo (2) Geldfluss aus der investiven Gebarung (33 – 34)	6.200,00	-152.600,00	-407.351,95
SA3	Saldo (3) Nettofinanzierungssaldo (Saldo 1 + Saldo 2)	-34.600,00	-193.600,00	-389.713,45
351	Einzahlungen aus der Aufnahme von Finanzschulden	150.000,00	288.900,00	61.700,00
3511	Einzahlungen aus empfangenen Darlehen von öffentlichen Körperschaften und Rechtsträgern			
3512	Einzahlungen aus empfangenen Darlehen von Beteiligungen			
3513	Einzahlungen aus empfangenen Darlehen von Unternehmen und privaten Haushalten			
3514	Einzahlungen aus Finanzschulden (Finanzunternehmen)	150.000,00	288.900,00	61.700,00
3515	Einzahlungen aus Aufnahmen von Leasingverbindlichkeiten			
353	Einzahlungen infolge eines Kapitaltausches bei derivativen Finanzinstrumenten mit Grundgeschäft	0,00	0,00	0,00
3530	Einzahlungen infolge eines Kapitaltausches bei derivativen Finanzinstrumenten mit Grundgeschäft			
355	Einzahlungen aus dem Abgang von Finanzinstrumenten	0,00	0,00	0,00

Dienstleistungen (Gruppe 8)

MVAG	Mittelverwendungs- und aufbringungsgruppen (1. und 2. Ebene)	VA 2025	VA 2024	RA 2023
3550	Einzahlungen aus dem Abgang von Finanzinstrumenten			
35	Summe Einzahlungen aus der Finanzierungstätigkeit	150.000,00	288.900,00	61.700,00
361	Auszahlungen aus der Tilgung von Finanzschulden	272.200,00	281.300,00	291.114,58
3611	Auszahlungen aus empfangenen Darlehen von öffentlichen Körperschaften und Rechtsträgern			
3612	Auszahlungen aus empfangenen Darlehen von Beteiligungen			
3613	Auszahlungen aus empfangenen Darlehen von Unternehmen und privaten Haushalten			
3614	Auszahlungen aus Finanzschulden	272.200,00	281.300,00	291.114,58
3615	Auszahlungen aus Rückzahlungen von Leasingverbindlichkeiten			
363	Auszahlungen infolge eines Kapitaltausches bei derivativen Finanzinstrumenten mit Grundgeschäft	0,00	0,00	0,00
3630	Auszahlungen infolge eines Kapitaltausches bei derivativen Finanzinstrumenten mit Grundgeschäft			
365	Auszahlungen für den Erwerb von Finanzinstrumenten	0,00	0,00	0,00
3650	Auszahlungen für den Erwerb von Finanzinstrumenten			
36	Summe Auszahlungen aus der Finanzierungstätigkeit	272.200,00	281.300,00	291.114,58
SA4	Saldo (4) Geldfluss aus der Finanzierungstätigkeit (35 – 36)	-122.200,00	7.600,00	-229.414,58
SA5	Saldo (5) Geldfluss aus der voranschlagswirksamen Gebarung (Saldo 3 + Saldo 4)	-156.800,00	-186.000,00	-619.128,03

Finanzwirtschaft (Gruppe 9)

MVAG	Mittelverwendungs- und aufbringungsgruppen (1. und 2. Ebene)	VA 2025	VA 2024	RA 2023
311	Einzahlungen aus operativer Verwaltungstätigkeit	2.777.300,00	2.874.000,00	2.934.576,92
3111	Einzahlungen aus eigenen Abgaben	329.100,00	367.800,00	368.390,03
3112	Einzahlungen aus Ertragsanteilen	2.437.000,00	2.455.000,00	2.400.385,52
3113	Einzahlungen aus Gebühren			
3114	Einzahlungen aus Leistungen	1.200,00	1.200,00	1.124,80
3115	Einzahlungen aus Besitz und wirtschaftlicher Tätigkeit			
3116	Einzahlungen aus Veräußerung von geringwertigen Wirtschaftsgütern (GWG) und sonstige Einzahlungen	10.000,00	50.000,00	164.676,57
312	Einzahlungen aus Transfers	536.200,00	462.400,00	471.361,20
3121	Transferzahlungen von Trägern des öffentlichen Rechts	536.200,00	462.400,00	471.361,20
3122	Transferzahlungen von Beteiligungen			
3123	Transferzahlungen von Unternehmen (inkl. Finanzunternehmen)			
3124	Transferzahlungen von Haushalten und Organisationen ohne Erwerbscharakter			
3125	Transferzahlungen vom Ausland			
3126	Investitions- und Tilgungszuschüsse zwischen Unternehmungen und Betrieben der Gebietskörperschaft und der Gebietskörperschaft			
313	Einzahlungen aus Finanzerträgen	100,00	100,00	430,45
3131	Einzahlungen aus Zinserträgen	100,00	100,00	430,45
3132	Einzahlungen aus Zinsen aus derivativen Finanzinstrumenten mit und ohne Grundgeschäft			
3133	Einzahlungen aus Gewinnentnahmen von marktbestimmten Betrieben			
3134	Sonstige Einzahlungen aus Finanzerträgen			
3135	Einzahlungen aus Dividenden/Gewinnausschüttungen			
31	Summe Einzahlungen operative Gebarung	3.313.600,00	3.336.500,00	3.406.368,57
321	Auszahlungen aus Personalaufwand	0,00	0,00	0,00
3211	Auszahlungen für Personalaufwand (Bezüge, Nebengebühren, und Mehrleistungsvergütungen)			
3212	Auszahlungen für gesetzliche und freiwillige Sozialaufwendungen			
3213	Auszahlungen aus sonstigem Personalaufwand			
322	Auszahlungen aus Sachaufwand	6.700,00	10.200,00	610.722,73
3221	Auszahlungen für Gebrauchs- und Verbrauchsgüter, Handelswaren			
3222	Auszahlungen für Verwaltungs- und Betriebsaufwand	100,00	100,00	25,00
3223	Auszahlungen für Leasing- und Mietaufwand			
3224	Auszahlungen für Instandhaltung			
3225	Sonstige Auszahlungen aus Sachaufwand	6.600,00	10.100,00	610.697,73
3226	Auszahlungen aus der Inanspruchnahme von Haftungen			
323	Auszahlungen aus Transfers	22.500,00	20.000,00	21.246,07
3231	Transferzahlungen an Träger des öffentlichen Rechts	22.500,00	20.000,00	21.246,07

Finanzwirtschaft (Gruppe 9)

MVAG	Mittelverwendungs- und aufbringungsgruppen (1. und 2. Ebene)	VA 2025	VA 2024	RA 2023
3232	Transferzahlungen an Beteiligungen			
3233	Transferzahlungen an Unternehmen (inkl. Finanzunternehmen)			
3234	Transferzahlungen an Haushalte und Organisationen ohne Erwerbscharakter			
3235	Transferzahlungen an das Ausland			
3236	Investitions- und Tilgungszuschüsse zwischen Unternehmungen und Betrieben der Gebietskörperschaft und der Gebietskörperschaft			
324	Auszahlungen aus Finanzaufwand	2.500,00	2.700,00	2.501,86
3241	Auszahlungen für Zinsen	200,00	200,00	134,39
3242	Auszahlungen für Zinsen aus derivativen Finanzinstrumenten mit und ohne Grundgeschäft			
3243	Auszahlungen aus Gewinnentnahmen von marktbestimmten Betrieben			
3244	Sonstige Auszahlungen aus Finanzaufwendungen	2.300,00	2.500,00	2.367,47
32	Summe Auszahlungen operative Gebarung	31.700,00	32.900,00	634.470,66
SA1	Saldo (1) Geldfluss aus der operativen Gebarung (31 – 32)	3.281.900,00	3.303.600,00	2.771.897,91
331	Einzahlungen aus der Investitionstätigkeit	0,00	0,00	0,00
3311	Einzahlungen aus der Veräußerung von immateriellem Vermögen			
3312	Einzahlungen aus der Veräußerung von Grundstücken und Grundstückeinrichtungen			
3313	Einzahlungen aus der Veräußerung von Gebäuden und Bauten			
3314	Einzahlungen aus der Veräußerung von technischen Anlagen, Fahrzeugen und Maschinen			
3315	Einzahlungen aus der Veräußerung von Amts-, Betriebs- und Geschäftsausstattung			
3316	Einzahlungen aus der Veräußerung von Kulturgütern			
3317	Einzahlungen aus der Veräußerung von Beteiligungen			
3318	Einzahlungen aus der Veräußerung von kofinanzierten Schutzbauten			
332	Einzahlungen aus der Rückzahlung von Darlehen sowie gewährten Vorschüssen	0,00	0,00	0,00
3321	Einzahlungen aus Darlehen an Träger des öffentlichen Rechts			
3322	Einzahlungen aus Darlehen an Beteiligungen			
3323	Einzahlungen aus Darlehen an Unternehmen und Haushalte			
3325	Einzahlungen aus Vorschüssen und Anzahlungen			
333	Einzahlungen aus Kapitaltransfers	0,00	0,00	0,00
3331	Kapitaltransferzahlungen von Trägern des öffentlichen Rechts			
3332	Kapitaltransferzahlungen von Beteiligungen			
3333	Kapitaltransferzahlungen von Unternehmen			
3334	Kapitaltransferzahlungen von Haushalten und Organisationen ohne Erwerbscharakter			
3335	Kapitaltransferzahlungen vom Ausland			
33	Summe Einzahlungen investive Gebarung	0,00	0,00	0,00

Finanzwirtschaft (Gruppe 9)

MVAG	Mittelverwendungs- und aufbringungsgruppen (1. und 2. Ebene)	VA 2025	VA 2024	RA 2023
341	Auszahlungen aus der Investitionstätigkeit	0,00	0,00	2.400,00
3411	Auszahlungen für den Erwerb von immateriellem Vermögen			
3412	Auszahlungen für den Erwerb von Grundstücken und Grundstückseinrichtungen			
3413	Auszahlungen für den Erwerb von Gebäuden und Bauten			
3414	Auszahlungen für den Erwerb von technischen Anlagen, Fahrzeugen und Maschinen			
3415	Auszahlungen für den Erwerb von Amts-, Betriebs- und Geschäftsausstattung			
3416	Auszahlungen für den Erwerb von Kulturgütern			
3417	Auszahlungen für den Erwerb von Beteiligungen			2.400,00
3418	Auszahlungen für den Erwerb von kofinanzierten Schutzbauten			
342	Auszahlungen aus der Gewährung von Darlehen sowie gewährten Vorschüssen	0,00	0,00	0,00
3421	Auszahlungen von Darlehen an Träger des öffentlichen Rechts			
3422	Auszahlungen von Darlehen an Beteiligungen			
3423	Auszahlungen von Darlehen an Unternehmen und Haushalte			
3425	Auszahlungen von Vorschüssen und Anzahlungen			
343	Auszahlungen aus Kapitaltransfers	0,00	0,00	0,00
3431	Kapitaltransferzahlungen an Träger des öffentlichen Rechts			
3432	Kapitaltransferzahlungen an Beteiligungen			
3433	Kapitaltransferzahlungen an Unternehmen (Finanzunternehmen)			
3434	Kapitaltransferzahlungen an Haushalte und Organisationen ohne Erwerbscharakter			
3435	Kapitaltransferzahlungen an das Ausland			
34	Summe Auszahlungen investive Gebarung	0,00	0,00	2.400,00
SA2	Saldo (2) Geldfluss aus der investiven Gebarung (33 – 34)	0,00	0,00	-2.400,00
SA3	Saldo (3) Nettofinanzierungssaldo (Saldo 1 + Saldo 2)	3.281.900,00	3.303.600,00	2.769.497,91
351	Einzahlungen aus der Aufnahme von Finanzschulden	0,00	0,00	0,00
3511	Einzahlungen aus empfangenen Darlehen von öffentlichen Körperschaften und Rechtsträgern			
3512	Einzahlungen aus empfangenen Darlehen von Beteiligungen			
3513	Einzahlungen aus empfangenen Darlehen von Unternehmen und privaten Haushalten			
3514	Einzahlungen aus Finanzschulden (Finanzunternehmen)			
3515	Einzahlungen aus Aufnahmen von Leasingverbindlichkeiten			
353	Einzahlungen infolge eines Kapitaltausches bei derivativen Finanzinstrumenten mit Grundgeschäft	0,00	0,00	0,00
3530	Einzahlungen infolge eines Kapitaltausches bei derivativen Finanzinstrumenten mit Grundgeschäft			
355	Einzahlungen aus dem Abgang von Finanzinstrumenten	0,00	0,00	0,00

Finanzwirtschaft (Gruppe 9)

MVAG	Mittelverwendungs- und aufbringungsgruppen (1. und 2. Ebene)	VA 2025	VA 2024	RA 2023
3550	Einzahlungen aus dem Abgang von Finanzinstrumenten			
35	Summe Einzahlungen aus der Finanzierungstätigkeit	0,00	0,00	0,00
361	Auszahlungen aus der Tilgung von Finanzschulden	0,00	0,00	0,00
3611	Auszahlungen aus empfangenen Darlehen von öffentlichen Körperschaften und Rechtsträgern			
3612	Auszahlungen aus empfangenen Darlehen von Beteiligungen			
3613	Auszahlungen aus empfangenen Darlehen von Unternehmen und privaten Haushalten			
3614	Auszahlungen aus Finanzschulden			
3615	Auszahlungen aus Rückzahlungen von Leasingverbindlichkeiten			
363	Auszahlungen infolge eines Kapitaltausches bei derivativen Finanzinstrumenten mit Grundgeschäft	0,00	0,00	0,00
3630	Auszahlungen infolge eines Kapitaltausches bei derivativen Finanzinstrumenten mit Grundgeschäft			
365	Auszahlungen für den Erwerb von Finanzinstrumenten	0,00	0,00	0,00
3650	Auszahlungen für den Erwerb von Finanzinstrumenten			
36	Summe Auszahlungen aus der Finanzierungstätigkeit	0,00	0,00	0,00
SA4	Saldo (4) Geldfluss aus der Finanzierungstätigkeit (35 – 36)	0,00	0,00	0,00
SA5	Saldo (5) Geldfluss aus der voranschlagswirksamen Gebarung (Saldo 3 + Saldo 4)	3.281.900,00	3.303.600,00	2.769.497,91

	MVAG	VC	QU	Ergebnisvoranschlag			Finanzierungsvoranschlag		
				EH	FH	VA 2025	VA 2024	RA 2023	VA 2025
0 Vertretungskörper und allgemeine Verwaltung									
00	Gewählte Gemeindeorgane								
000	Gewählte Gemeindeorgane								
000000	Gewählte Gemeindeorgane								
Operative Gebarung									
SU 21 / 31	Summe Erträge / Einzahlungen operative Gebarung			0,00	0,00	0,00	0,00	0,00	0,00
1/000000-459000	Sonstige Verbrauchsgüter	2221	3221	23		100,00		100,00	
1/000000-631000	Telefongebühren	2222	3222	24	300,00	300,00	326,34	300,00	300,00
1/000000-670000	Versicherungen	2222	3222	24	600,00	600,00	491,72	600,00	600,00
1/000000-721000	Bezüge d. Organe	2225	3225	22	135.400,00	133.400,00	133.046,77	135.400,00	133.400,00
1/000000-723000	Bürgermeisterexkursion	2225	3225	24	800,00	800,00	1.283,08	800,00	800,00
1/000000-753000	Transfers an Sozialversicherungsträger (E14007/090304)	2231	3231	26		4.500,00	4.595,36		4.500,00
1/000000-757000	Transfers an private Organisationen ohne Erwerbszweck (Schulungsbeiträge)	2234	3234	27	6.600,00	6.600,00	6.075,10	6.600,00	6.600,00
SU 22 / 32	Summe Aufwendungen / Auszahlungen operative Gebarung				143.700,00	146.300,00	145.818,37	143.700,00	146.300,00
SA 0 / SA 1	(0) Nettoergebnis (21 - 22) / (1) Geldfluss operative Gebarung (31 - 32)				-143.700,00	-146.300,00	-145.818,37	-143.700,00	-146.300,00
SA01	Saldo (01) Haushaltsrücklagen (230 - 240)				0,00	0,00	0,00	0,00	0,00
SA00	Saldo (00) Nettoergebnis nach Haushaltsrücklagen (Saldo 0 + Saldo 01)				-143.700,00	-146.300,00	-145.818,37		
Investive Gebarung									
SU 33	Summe Einzahlungen investive Gebarung						0,00	0,00	0,00
SU 34	Summe Auszahlungen investive Gebarung						0,00	0,00	0,00
SA2	Saldo (2) Geldfluss aus der Investiven Gebarung (33 - 34)						0,00	0,00	0,00
SA3	Saldo (3) Nettofinanzierungssaldo (Saldo 1 + Saldo 2)						-143.700,00	-146.300,00	-145.818,37
Finanzierungstätigkeit									
SU 35	Summe Einzahlungen aus der Finanzierungstätigkeit						0,00	0,00	0,00
SU 36	Summe Auszahlungen aus der Finanzierungstätigkeit						0,00	0,00	0,00
SA4	Saldo (4) Geldfluss aus der Finanzierungstätigkeit (35 - 36)						0,00	0,00	0,00
SA5	Saldo (5) Geldfluss aus der voranschlagswirksamen Gebarung (Saldo 3 + Saldo 4)						-143.700,00	-146.300,00	-145.818,37
01	Hauptverwaltung								
010	Zentralamt								
010000	Zentralamt								
Operative Gebarung									
2/010000+810000	Werbeeinschaltungen	2114	3114	13	500,00	500,00		500,00	500,00

		MVAG		VC QU	Ergebnisvoranschlag			Finanzierungsvoranschlag		
		EH	FH		VA 2025	VA 2024	RA 2023	VA 2025	VA 2024	RA 2023
2/010000+810100	Erträge aus Leistungen (z.B.: Energielieferungen)	2114	3114	13	3.000,00	1.100,00	11.363,28	3.000,00	1.100,00	2.702,26
2/010000+816000	Kostenbeiträge für sonstige Leistungen (Bürodienstleistungen)	2114	3114	13	11.900,00	28.500,00	74.365,80	11.900,00	28.500,00	74.365,80
2/010000+817400	Erträge aus der Auflösung von sonstigen Rückstellungen	2117					6.345,38			
2/010000+829000	Sonstige Erträge	2116	3116	18		300,00	15.201,19		300,00	15.201,19
2/010000+861000	NÖLR - F1-F-10848 (Raika 17-00 - 28050/029)	2121	3121	15		400,00	1.132,60		400,00	1.132,60
SU 21 / 31	Summe Erträge / Einzahlungen operative Gebarung				15.400,00	30.800,00	108.408,25	15.400,00	30.800,00	93.401,85
1/010000-400000	Wirtschaftsgüter, Büromaschinen	2221	3221	23	1.000,00	3.300,00	629,92	1.000,00	3.300,00	629,92
1/010000-451000	Beheizung/Fernwärme	2221	3221	23	3.500,00	3.000,00	1.674,53	3.500,00	3.000,00	1.674,53
1/010000-454000	Reinigungsmittel	2221	3221	23	300,00	300,00	56,92	300,00	300,00	56,92
1/010000-456000	Büromaterial	2221	3221	23	2.700,00	2.600,00	2.705,73	2.700,00	2.600,00	2.705,73
1/010000-457000	Gesetzblätter, Formulare, Kopierpapier	2221	3221	23	1.500,00	1.500,00	1.540,72	1.500,00	1.500,00	1.540,72
1/010000-457100	Div. Zeitschriften	2221	3221	23	400,00	400,00	390,00	400,00	400,00	390,00
1/010000-457200	Gemeindezeitung	2221	3221	23	10.000,00	9.500,00	10.284,00	10.000,00	9.500,00	10.284,00
1/010000-459000	Sonstige Verbrauchsgüter	2221	3221	23	100,00	100,00	53,45	100,00	100,00	53,45
1/010000-510000	Bezüge VB I	2211	3211	20	210.000,00	200.000,00	204.950,89	210.000,00	200.000,00	204.950,89
1/010000-511000	Bezüge VB II	2211	3211	20	1.100,00	1.100,00	1.277,13	1.100,00	1.100,00	1.277,13
1/010000-521000	Bezüge Arb. Gj.	2211	3211	20	1.400,00	1.400,00	1.308,27	1.400,00	1.400,00	1.308,27
1/010000-564000	Beratungskosten	2211	3211	20	12.000,00	10.000,00	10.750,85	12.000,00	10.000,00	10.750,85
1/010000-580000	DB	2212	3212	20	7.300,00	7.200,00	7.499,49	7.300,00	7.200,00	7.499,49
1/010000-582000	DG-SV	2212	3212	20	48.000,00	46.600,00	43.353,67	48.000,00	46.600,00	43.353,67
1/010000-591000	Dotierung von Rückstellungen für Abfertigungen	2214			2.000,00	2.000,00	1.375,93			
1/010000-592000	Dotierung von Rückstellungen für Jubiläumszuwendungen	2214			2.800,00	2.700,00				
1/010000-600000	Beleuchtung und Strom	2222	3222	24	3.600,00	3.500,00	6.490,03	3.600,00	3.500,00	4.694,20
1/010000-614000	Instandhaltung Amtsgebäude (Heizung usw.)	2224	3224	24	1.000,00	1.300,00	208,10	1.000,00	1.300,00	208,10
1/010000-616000	Instandhaltung der Maschinen	2224	3224	24	200,00	200,00	156,84	200,00	200,00	156,84
1/010000-630000	Portogebühren	2222	3222	24	3.600,00	3.500,00	4.197,88	3.600,00	3.500,00	4.197,88
1/010000-631000	Telefongebühren	2222	3222	24	4.100,00	4.000,00	5.086,30	4.100,00	4.000,00	5.043,89
1/010000-650000	Kreditzinsen (Raika 17-00 - 28050/029)	2241	3241	25	800,00	800,00	1.474,04	800,00	800,00	1.474,04
1/010000-670000	Abfertigungsversicherung 27010009012013062201	2222	3222	24	5.600,00	5.800,00	3.036,00	5.600,00	5.800,00	3.036,00
1/010000-670100	Gebäudeversicherung	2222	3222	24	8.200,00	28.600,00	8.248,18	8.200,00	28.600,00	7.482,28
1/010000-670200	Jubiläumsgeldversicherung 27010226002016121901	2222	3222	24	3.600,00	4.800,00	5.790,20	3.600,00	4.800,00	5.790,20
1/010000-680000	Planmäßige Abschreibung	2226			34.500,00	42.000,00	49.404,48			

		MVAG		VC QU	Ergebnisvoranschlag			Finanzierungsvoranschlag		
		EH	FH		VA 2025	VA 2024	RA 2023	VA 2025	VA 2024	RA 2023
1/010000-700000	Miete Kopierer	2223	3223	24	6.000,00	5.500,00	6.838,18	6.000,00	5.500,00	6.838,18
1/010000-700100	Miete und Betriebskosten Marktplatz 11	2223	3223	24	3.100,00	3.000,00	3.097,01	3.100,00	3.000,00	3.097,01
1/010000-710000	Steuern und Abgaben	2225	3225	24	500,00	500,00	294,16	500,00	500,00	294,16
1/010000-711000	Geb. für die Ben. von Gde. Einricht ungen u. -anlagen	2225	3225	24	2.000,00	2.000,00	1.530,35	2.000,00	2.000,00	1.530,35
1/010000-720000	Kostenbeiträge Bauhof	2225	3225	24	7.100,00	7.000,00	8.623,49	7.100,00	7.000,00	8.623,49
1/010000-724000	Reisegebühren	2225	3225	24	900,00	900,00	679,52	900,00	900,00	679,52
1/010000-728000	Entgelte für sonstige Leistungen	2225	3225	24	50.000,00	40.000,00	42.140,50	50.000,00	40.000,00	42.127,09
SU 22 / 32	Summe Aufwendungen / Auszahlungen operative Gebarung				438.900,00	445.100,00	435.146,76	399.600,00	398.400,00	381.748,80
SA 0 / SA 1	(0) Nettoergebnis (21 - 22) / (1) Geldfluss operative Gebarung (31 - 32)				-423.500,00	-414.300,00	-326.738,51	-384.200,00	-367.600,00	-288.346,95
SA01	Saldo (01) Haushaltsrücklagen (230 - 240)				0,00	0,00	0,00	0,00	0,00	0,00
SA00	Saldo (00) Nettoergebnis nach Haushaltsrücklagen (Saldo 0 + Saldo 01)				-423.500,00	-414.300,00	-326.738,51			
Investive Gebarung										
SU 33	Summe Einzahlungen investive Gebarung							0,00	0,00	0,00
1/010000-042000	Amtsausstattung		3415	2 41				3.500,00	9.700,00	3.217,20
SU 34	Summe Auszahlungen investive Gebarung							3.500,00	9.700,00	3.217,20
SA2	Saldo (2) Geldfluss aus der Investiven Gebarung (33 - 34)							-3.500,00	-9.700,00	-3.217,20
SA3	Saldo (3) Nettofinanzierungssaldo (Saldo 1 + Saldo 2)							-387.700,00	-377.300,00	-291.564,15
Finanzierungstätigkeit										
SU 35	Summe Einzahlungen aus der Finanzierungstätigkeit							0,00	0,00	0,00
1/010000-346000	Tilgung (Raika 17-00 - 28050/029)		3614	65				23.900,00	23.400,00	23.334,00
SU 36	Summe Auszahlungen aus der Finanzierungstätigkeit							23.900,00	23.400,00	23.334,00
SA4	Saldo (4) Geldfluss aus der Finanzierungstätigkeit (35 - 36)							-23.900,00	-23.400,00	-23.334,00
SA5	Saldo (5) Geldfluss aus der voranschlagswirksamen Gebarung (Saldo 3 + Saldo 4)							-411.600,00	-400.700,00	-314.898,15
019	Repräsentation									
019000	Repräsentation									
Operative Gebarung										
SU 21 / 31	Summe Erträge / Einzahlungen operative Gebarung				0,00	0,00	0,00	0,00	0,00	0,00
1/019000-723000	Repräsentationsausgaben	2225	3225	24	7.500,00	7.500,00	9.075,54	7.500,00	7.500,00	9.075,54
SU 22 / 32	Summe Aufwendungen / Auszahlungen operative Gebarung				7.500,00	7.500,00	9.075,54	7.500,00	7.500,00	9.075,54
SA 0 / SA 1	(0) Nettoergebnis (21 - 22) / (1) Geldfluss operative Gebarung (31 - 32)				-7.500,00	-7.500,00	-9.075,54	-7.500,00	-7.500,00	-9.075,54
SA01	Saldo (01) Haushaltsrücklagen (230 - 240)				0,00	0,00	0,00	0,00	0,00	0,00
SA00	Saldo (00) Nettoergebnis nach Haushaltsrücklagen (Saldo 0 + Saldo 01)				-7.500,00	-7.500,00	-9.075,54			
Investive Gebarung										
SU 33	Summe Einzahlungen investive Gebarung							0,00	0,00	0,00
SU 34	Summe Auszahlungen investive Gebarung							0,00	0,00	0,00
SA2	Saldo (2) Geldfluss aus der Investiven Gebarung (33 - 34)							0,00	0,00	0,00

		MVAG VC QU			Ergebnisvoranschlag			Finanzierungsvoranschlag		
		EH	FH		VA 2025	VA 2024	RA 2023	VA 2025	VA 2024	RA 2023
SA3	Saldo (3) Nettofinanzierungssaldo (Saldo 1 + Saldo 2)							-7.500,00	-7.500,00	-9.075,54
Finanzierungstätigkeit										
SU 35	Summe Einzahlungen aus der Finanzierungstätigkeit							0,00	0,00	0,00
SU 36	Summe Auszahlungen aus der Finanzierungstätigkeit							0,00	0,00	0,00
SA4	Saldo (4) Geldfluss aus der Finanzierungstätigkeit (35 – 36)							0,00	0,00	0,00
SA5	Saldo (5) Geldfluss aus der voranschlagswirksamen Gebarung (Saldo 3 + Saldo 4)							-7.500,00	-7.500,00	-9.075,54
02	Hauptverwaltung									
022	Standesamt									
022000	Standesamt									
Operative Gebarung										
2/022000+829000	Sonstige Erträge	2116	3116	18	8.000,00	7.000,00	7.054,50	8.000,00	7.000,00	7.054,50
SU 21 / 31	Summe Erträge / Einzahlungen operative Gebarung				8.000,00	7.000,00	7.054,50	8.000,00	7.000,00	7.054,50
1/022000-457000	Gesetzblätter, Zeitschriften, Formulare	2221	3221	23	300,00	300,00	261,05	300,00	300,00	261,05
1/022000-459000	Sonstige Verbrauchsgüter	2221	3221	23	200,00	200,00		200,00	200,00	
1/022000-510000	Geldbezüge der Vertragsbediensteten der Verwaltung	2211	3211	20	12.000,00	5.000,00	6.160,00	12.000,00	5.000,00	6.160,00
1/022000-563000	Sonstige Aufwandsentschädigungen (Dienstbekleidung)	2213	3213	20	2.000,00	1.900,00	1.104,00	2.000,00	1.900,00	1.104,00
1/022000-580000	Dienstgeberbeiträge zum Ausgleichsfonds für Familienbeihilfen	2212	3212	20	300,00	200,00	268,78	300,00	200,00	268,78
1/022000-582000	Sonstige Dienstgeberbeiträge zur sozialen Sicherheit	2212	3212	20	3.500,00	1.000,00	1.531,49	3.500,00	1.000,00	1.531,49
1/022000-720200	Kostenbeiträge Bürodienstleistungen	2225	3225	24	1.000,00		28.880,20	1.000,00		28.880,20
1/022000-726000	Mitgliedsbeiträge an Institutionen (Fachverband)	2225	3225	24	200,00	200,00	181,00	200,00	200,00	181,00
1/022000-728000	Entgelte für sonstige Leistungen	2225	3225			600,00			600,00	
SU 22 / 32	Summe Aufwendungen / Auszahlungen operative Gebarung				19.500,00	9.400,00	38.386,52	19.500,00	9.400,00	38.386,52
SA 0 / SA 1	(0) Nettoergebnis (21 - 22) / (1) Geldfluss operative Gebarung (31 – 32)				-11.500,00	-2.400,00	-31.332,02	-11.500,00	-2.400,00	-31.332,02
SA01	Saldo (01) Haushaltsrücklagen (230 - 240)				0,00	0,00	0,00	0,00	0,00	0,00
SA00	Saldo (00) Nettoergebnis nach Haushaltsrücklagen (Saldo 0 + Saldo 01)				-11.500,00	-2.400,00	-31.332,02			
Investive Gebarung										
SU 33	Summe Einzahlungen investive Gebarung							0,00	0,00	0,00
SU 34	Summe Auszahlungen investive Gebarung							0,00	0,00	0,00
SA2	Saldo (2) Geldfluss aus der Investiven Gebarung (33 – 34)							0,00	0,00	0,00
SA3	Saldo (3) Nettofinanzierungssaldo (Saldo 1 + Saldo 2)							-11.500,00	-2.400,00	-31.332,02
Finanzierungstätigkeit										
SU 35	Summe Einzahlungen aus der Finanzierungstätigkeit							0,00	0,00	0,00

		MVAG VC QU			Ergebnisvoranschlag			Finanzierungsvoranschlag		
		EH	FH		VA 2025	VA 2024	RA 2023	VA 2025	VA 2024	RA 2023
SU 36	Summe Auszahlungen aus der Finanzierungstätigkeit							0,00	0,00	0,00
SA4	Saldo (4) Geldfluss aus der Finanzierungstätigkeit (35 – 36)							0,00	0,00	0,00
SA5	Saldo (5) Geldfluss aus der voranschlagswirksamen Gebarung (Saldo 3 + Saldo 4)							-11.500,00	-2.400,00	-31.332,02
024	Wahlamt									
024000	Wahlamt									
Operative Gebarung										
2/024000+816000	Kostenbeiträge für sonstige Leistungen (Wahlen)	2114	3114	13	4.000,00	2.500,00	4.472,04	4.000,00	2.500,00	4.472,04
SU 21 / 31	Summe Erträge / Einzahlungen operative Gebarung				4.000,00	2.500,00	4.472,04	4.000,00	2.500,00	4.472,04
1/024000-728000	Kosten der Wahlen	2225	3225	24	5.000,00	5.000,00	5.606,75	5.000,00	5.000,00	5.606,75
SU 22 / 32	Summe Aufwendungen / Auszahlungen operative Gebarung				5.000,00	5.000,00	5.606,75	5.000,00	5.000,00	5.606,75
SA 0 / SA 1	(0) Nettoergebnis (21 - 22) / (1) Geldfluss operative Gebarung (31 – 32)				-1.000,00	-2.500,00	-1.134,71	-1.000,00	-2.500,00	-1.134,71
SA01	Saldo (01) Haushaltsrücklagen (230 - 240)				0,00	0,00	0,00	0,00	0,00	0,00
SA00	Saldo (00) Nettoergebnis nach Haushaltsrücklagen (Saldo 0 + Saldo 01)				-1.000,00	-2.500,00	-1.134,71			
Investive Gebarung										
SU 33	Summe Einzahlungen investive Gebarung							0,00	0,00	0,00
SU 34	Summe Auszahlungen investive Gebarung							0,00	0,00	0,00
SA2	Saldo (2) Geldfluss aus der Investiven Gebarung (33 – 34)							0,00	0,00	0,00
SA3	Saldo (3) Nettofinanzierungssaldo (Saldo 1 + Saldo 2)							-1.000,00	-2.500,00	-1.134,71
Finanzierungstätigkeit										
SU 35	Summe Einzahlungen aus der Finanzierungstätigkeit							0,00	0,00	0,00
SU 36	Summe Auszahlungen aus der Finanzierungstätigkeit							0,00	0,00	0,00
SA4	Saldo (4) Geldfluss aus der Finanzierungstätigkeit (35 – 36)							0,00	0,00	0,00
SA5	Saldo (5) Geldfluss aus der voranschlagswirksamen Gebarung (Saldo 3 + Saldo 4)							-1.000,00	-2.500,00	-1.134,71
025	Staatsbürgerschaft									
025000	Staatsbürgerschaft									
Operative Gebarung										
2/025000+816000	Kostenbeiträge für sonstige Leistungen	2114	3114	13	500,00	500,00	462,00	500,00	500,00	462,00
SU 21 / 31	Summe Erträge / Einzahlungen operative Gebarung				500,00	500,00	462,00	500,00	500,00	462,00
1/025000-457000	Gesetzblätter, Zeitschriften, Formulare	2221	3221	23	100,00	100,00		100,00	100,00	
SU 22 / 32	Summe Aufwendungen / Auszahlungen operative Gebarung				100,00	100,00	0,00	100,00	100,00	0,00
SA 0 / SA 1	(0) Nettoergebnis (21 - 22) / (1) Geldfluss operative Gebarung (31 – 32)				400,00	400,00	462,00	400,00	400,00	462,00
SA01	Saldo (01) Haushaltsrücklagen (230 - 240)				0,00	0,00	0,00	0,00	0,00	0,00
SA00	Saldo (00) Nettoergebnis nach Haushaltsrücklagen (Saldo 0 + Saldo 01)				400,00	400,00	462,00			
Investive Gebarung										
SU 33	Summe Einzahlungen investive Gebarung							0,00	0,00	0,00

	MVAG	VC QU	Ergebnisvoranschlag			Finanzierungsvoranschlag			
			EH	FH	VA 2025	VA 2024	RA 2023	VA 2025	VA 2024
SU 34							0,00	0,00	0,00
SA2							0,00	0,00	0,00
SA3							400,00	400,00	462,00
Finanzierungstätigkeit									
SU 35							0,00	0,00	0,00
SU 36							0,00	0,00	0,00
SA4							0,00	0,00	0,00
SA5							400,00	400,00	462,00
03 Bauverwaltung									
031 Amt für Raumordnung und Raumplanung									
031000 Amt für Raumordnung und Raumplanung									
Operative Gebarung									
SU 21 / 31							0,00	0,00	0,00
1/031000-680000							2.700,00	2.700,00	2.835,36
SU 22 / 32							2.700,00	2.700,00	2.835,36
SA 0 / SA 1							-2.700,00	-2.700,00	-2.835,36
SA01							0,00	0,00	0,00
SA00							-2.700,00	-2.700,00	-2.835,36
Investive Gebarung									
SU 33							0,00	0,00	0,00
1/031000-070000							5.200,00	8.000,00	358,37
SU 34							5.200,00	8.000,00	358,37
SA2							-5.200,00	-8.000,00	-358,37
SA3							-5.200,00	-8.000,00	-358,37
Finanzierungstätigkeit									
SU 35							0,00	0,00	0,00
SU 36							0,00	0,00	0,00
SA4							0,00	0,00	0,00
SA5							-5.200,00	-8.000,00	-358,37
032 Vermessungsamt									
032000 Vermessungsamt									
Operative Gebarung									
SU 21 / 31							0,00	0,00	0,00

	MVAG	VC	QU	Ergebnisvoranschlag			Finanzierungsvoranschlag			
				EH	FH	VA 2025	VA 2024	RA 2023	VA 2025	VA 2024
1/032000-728000	Vermarktung des Gemeindegebietes	2225	3225	24	3.000,00	2.000,00	2.510,40	3.000,00	2.000,00	2.510,40
SU 22 / 32	Summe Aufwendungen / Auszahlungen operative Gebarung				3.000,00	2.000,00	2.510,40	3.000,00	2.000,00	2.510,40
SA 0 / SA 1	(0) Nettoergebnis (21 - 22) / (1) Geldfluss operative Gebarung (31 - 32)				-3.000,00	-2.000,00	-2.510,40	-3.000,00	-2.000,00	-2.510,40
SA01	Saldo (01) Haushaltsrücklagen (230 - 240)				0,00	0,00	0,00	0,00	0,00	0,00
SA00	Saldo (00) Nettoergebnis nach Haushaltsrücklagen (Saldo 0 + Saldo 01)				-3.000,00	-2.000,00	-2.510,40			
Investive Gebarung										
SU 33	Summe Einzahlungen investive Gebarung							0,00	0,00	0,00
SU 34	Summe Auszahlungen investive Gebarung							0,00	0,00	0,00
SA2	Saldo (2) Geldfluss aus der Investiven Gebarung (33 - 34)							0,00	0,00	0,00
SA3	Saldo (3) Nettofinanzierungssaldo (Saldo 1 + Saldo 2)							-3.000,00	-2.000,00	-2.510,40
Finanzierungstätigkeit										
SU 35	Summe Einzahlungen aus der Finanzierungstätigkeit							0,00	0,00	0,00
SU 36	Summe Auszahlungen aus der Finanzierungstätigkeit							0,00	0,00	0,00
SA4	Saldo (4) Geldfluss aus der Finanzierungstätigkeit (35 - 36)							0,00	0,00	0,00
SA5	Saldo (5) Geldfluss aus der voranschlagswirksamen Gebarung (Saldo 3 + Saldo 4)							-3.000,00	-2.000,00	-2.510,40
06 Sonstige Maßnahmen										
060	Beiträge an Verbände, Vereine oder sonstige Organisationen									
060000	BEITRÄGE AN VERBÄNDE, VEREINE UND SONSTIGE ORGANIS									
Operative Gebarung										
SU 21 / 31	Summe Erträge / Einzahlungen operative Gebarung				0,00	0,00	0,00	0,00	0,00	0,00
1/060000-726000	Mitgliedsbeiträge an Institutionen (GVV)	2225	3225	24	25.700,00	20.500,00	15.661,49	25.700,00	20.500,00	15.661,49
SU 22 / 32	Summe Aufwendungen / Auszahlungen operative Gebarung				25.700,00	20.500,00	15.661,49	25.700,00	20.500,00	15.661,49
SA 0 / SA 1	(0) Nettoergebnis (21 - 22) / (1) Geldfluss operative Gebarung (31 - 32)				-25.700,00	-20.500,00	-15.661,49	-25.700,00	-20.500,00	-15.661,49
SA01	Saldo (01) Haushaltsrücklagen (230 - 240)				0,00	0,00	0,00	0,00	0,00	0,00
SA00	Saldo (00) Nettoergebnis nach Haushaltsrücklagen (Saldo 0 + Saldo 01)				-25.700,00	-20.500,00	-15.661,49			
Investive Gebarung										
SU 33	Summe Einzahlungen investive Gebarung							0,00	0,00	0,00
SU 34	Summe Auszahlungen investive Gebarung							0,00	0,00	0,00
SA2	Saldo (2) Geldfluss aus der Investiven Gebarung (33 - 34)							0,00	0,00	0,00
SA3	Saldo (3) Nettofinanzierungssaldo (Saldo 1 + Saldo 2)							-25.700,00	-20.500,00	-15.661,49
Finanzierungstätigkeit										
SU 35	Summe Einzahlungen aus der Finanzierungstätigkeit							0,00	0,00	0,00
SU 36	Summe Auszahlungen aus der Finanzierungstätigkeit							0,00	0,00	0,00
SA4	Saldo (4) Geldfluss aus der Finanzierungstätigkeit (35 - 36)							0,00	0,00	0,00
SA5	Saldo (5) Geldfluss aus der voranschlagswirksamen Gebarung (Saldo 3 + Saldo 4)							-25.700,00	-20.500,00	-15.661,49

		MVAG VC QU			Ergebnisvoranschlag			Finanzierungsvoranschlag		
		EH	FH		VA 2025	VA 2024	RA 2023	VA 2025	VA 2024	RA 2023
062	Ehrungen und Auszeichnungen									
062000	Ehrungen und Auszeichnungen									
Operative Gebarung										
SU 21 / 31	Summe Erträge / Einzahlungen operative Gebarung				0,00	0,00	0,00	0,00	0,00	0,00
1/062000-728000	Ehrungen und Auszeichnungen	2225	3225	24	6.100,00	6.000,00	5.116,39	6.100,00	6.000,00	5.116,39
SU 22 / 32	Summe Aufwendungen / Auszahlungen operative Gebarung				6.100,00	6.000,00	5.116,39	6.100,00	6.000,00	5.116,39
SA 0 / SA 1	(0) Nettoergebnis (21 - 22) / (1) Geldfluss operative Gebarung (31 - 32)				-6.100,00	-6.000,00	-5.116,39	-6.100,00	-6.000,00	-5.116,39
SA01	Saldo (01) Haushaltsrücklagen (230 - 240)				0,00	0,00	0,00	0,00	0,00	0,00
SA00	Saldo (00) Nettoergebnis nach Haushaltsrücklagen (Saldo 0 + Saldo 01)				-6.100,00	-6.000,00	-5.116,39			
Investive Gebarung										
SU 33	Summe Einzahlungen investive Gebarung							0,00	0,00	0,00
SU 34	Summe Auszahlungen investive Gebarung							0,00	0,00	0,00
SA2	Saldo (2) Geldfluss aus der Investiven Gebarung (33 - 34)							0,00	0,00	0,00
SA3	Saldo (3) Nettofinanzierungssaldo (Saldo 1 + Saldo 2)							-6.100,00	-6.000,00	-5.116,39
Finanzierungstätigkeit										
SU 35	Summe Einzahlungen aus der Finanzierungstätigkeit							0,00	0,00	0,00
SU 36	Summe Auszahlungen aus der Finanzierungstätigkeit							0,00	0,00	0,00
SA4	Saldo (4) Geldfluss aus der Finanzierungstätigkeit (35 - 36)							0,00	0,00	0,00
SA5	Saldo (5) Geldfluss aus der voranschlagswirksamen Gebarung (Saldo 3 + Saldo 4)							-6.100,00	-6.000,00	-5.116,39
08	Pensionen (soweit nicht aufgeteilt)									
080	Pensionen (soweit nicht aufgeteilt)									
080000	PENSIONEN									
Operative Gebarung										
SU 21 / 31	Summe Erträge / Einzahlungen operative Gebarung				0,00	0,00	0,00	0,00	0,00	0,00
1/080000-721000	Pensionsbeitrag	2225	3225	22	800,00	800,00	625,92	800,00	800,00	625,92
1/080000-760000	Pensionen und sonstige Ruhebezüge	2234	3234	21	21.700,00	21.300,00	17.705,80	21.700,00	21.300,00	17.705,80
SU 22 / 32	Summe Aufwendungen / Auszahlungen operative Gebarung				22.500,00	22.100,00	18.331,72	22.500,00	22.100,00	18.331,72
SA 0 / SA 1	(0) Nettoergebnis (21 - 22) / (1) Geldfluss operative Gebarung (31 - 32)				-22.500,00	-22.100,00	-18.331,72	-22.500,00	-22.100,00	-18.331,72
SA01	Saldo (01) Haushaltsrücklagen (230 - 240)				0,00	0,00	0,00	0,00	0,00	0,00
SA00	Saldo (00) Nettoergebnis nach Haushaltsrücklagen (Saldo 0 + Saldo 01)				-22.500,00	-22.100,00	-18.331,72			
Investive Gebarung										
SU 33	Summe Einzahlungen investive Gebarung							0,00	0,00	0,00
SU 34	Summe Auszahlungen investive Gebarung							0,00	0,00	0,00
SA2	Saldo (2) Geldfluss aus der Investiven Gebarung (33 - 34)							0,00	0,00	0,00
SA3	Saldo (3) Nettofinanzierungssaldo (Saldo 1 + Saldo 2)							-22.500,00	-22.100,00	-18.331,72

	MVAG	VC QU	Ergebnisvoranschlag			Finanzierungsvoranschlag					
			EH	FH	VA 2025	VA 2024	RA 2023	VA 2025	VA 2024	RA 2023	
Finanzierungstätigkeit											
SU 35			Summe Einzahlungen aus der Finanzierungstätigkeit				0,00	0,00	0,00		
SU 36			Summe Auszahlungen aus der Finanzierungstätigkeit				0,00	0,00	0,00		
SA4			Saldo (4) Geldfluss aus der Finanzierungstätigkeit (35 – 36)				0,00	0,00	0,00		
SA5			Saldo (5) Geldfluss aus der voranschlagswirksamen Gebarung (Saldo 3 + Saldo 4)				-22.500,00	-22.100,00	-18.331,72		
09 Personalbetreuung											
091 Personalausbildung und Personalfortbildung											
091000 Personalausbildung und Personalfortbildung											
Operative Gebarung											
SU 21 / 31			Summe Erträge / Einzahlungen operative Gebarung			0,00	0,00	0,00	0,00		
1/091000-563000			Kurse	2213 3213 20	5.000,00	4.000,00	4.920,60	5.000,00	4.000,00	4.839,00	
SU 22 / 32			Summe Aufwendungen / Auszahlungen operative Gebarung			5.000,00	4.000,00	4.920,60	5.000,00	4.000,00	4.839,00
SA 0 / SA 1			(0) Nettoergebnis (21 - 22) / (1) Geldfluss operative Gebarung (31 – 32)			-5.000,00	-4.000,00	-4.920,60	-5.000,00	-4.000,00	-4.839,00
SA01			Saldo (01) Haushaltsrücklagen (230 - 240)			0,00	0,00	0,00	0,00	0,00	0,00
SA00			Saldo (00) Nettoergebnis nach Haushaltsrücklagen (Saldo 0 + Saldo 01)			-5.000,00	-4.000,00	-4.920,60			
Investive Gebarung											
SU 33			Summe Einzahlungen investive Gebarung				0,00	0,00	0,00		
SU 34			Summe Auszahlungen investive Gebarung				0,00	0,00	0,00		
SA2			Saldo (2) Geldfluss aus der Investiven Gebarung (33 – 34)				0,00	0,00	0,00		
SA3			Saldo (3) Nettofinanzierungssaldo (Saldo 1 + Saldo 2)				-5.000,00	-4.000,00	-4.839,00		
Finanzierungstätigkeit											
SU 35			Summe Einzahlungen aus der Finanzierungstätigkeit				0,00	0,00	0,00		
SU 36			Summe Auszahlungen aus der Finanzierungstätigkeit				0,00	0,00	0,00		
SA4			Saldo (4) Geldfluss aus der Finanzierungstätigkeit (35 – 36)				0,00	0,00	0,00		
SA5			Saldo (5) Geldfluss aus der voranschlagswirksamen Gebarung (Saldo 3 + Saldo 4)				-5.000,00	-4.000,00	-4.839,00		

		MVAG VC QU			Ergebnisvoranschlag			Finanzierungsvoranschlag		
		EH	FH		VA 2025	VA 2024	RA 2023	VA 2025	VA 2024	RA 2023
1 Öffentliche Ordnung und Sicherheit										
13	Sonderpolizei									
131	Bau- und Feuerpolizei									
131000	Bau- u. Feuerpolizei									
Operative Gebarung										
SU 21 / 31	Summe Erträge / Einzahlungen operative Gebarung				0,00	0,00	0,00	0,00	0,00	0,00
1/131000-640000	Sachverständigenhonorare	2222	3222	24	7.000,00	6.000,00	6.540,04	7.000,00	6.000,00	5.800,04
SU 22 / 32	Summe Aufwendungen / Auszahlungen operative Gebarung				7.000,00	6.000,00	6.540,04	7.000,00	6.000,00	5.800,04
SA 0 / SA 1	(0) Nettoergebnis (21 - 22) / (1) Geldfluss operative Gebarung (31 - 32)				-7.000,00	-6.000,00	-6.540,04	-7.000,00	-6.000,00	-5.800,04
SA01	Saldo (01) Haushaltsrücklagen (230 - 240)				0,00	0,00	0,00	0,00	0,00	0,00
SA00	Saldo (00) Nettoergebnis nach Haushaltsrücklagen (Saldo 0 + Saldo 01)				-7.000,00	-6.000,00	-6.540,04			
Investive Gebarung										
SU 33	Summe Einzahlungen investive Gebarung							0,00	0,00	0,00
SU 34	Summe Auszahlungen investive Gebarung							0,00	0,00	0,00
SA2	Saldo (2) Geldfluss aus der Investiven Gebarung (33 - 34)							0,00	0,00	0,00
SA3	Saldo (3) Nettofinanzierungssaldo (Saldo 1 + Saldo 2)							-7.000,00	-6.000,00	-5.800,04
Finanzierungstätigkeit										
SU 35	Summe Einzahlungen aus der Finanzierungstätigkeit							0,00	0,00	0,00
SU 36	Summe Auszahlungen aus der Finanzierungstätigkeit							0,00	0,00	0,00
SA4	Saldo (4) Geldfluss aus der Finanzierungstätigkeit (35 - 36)							0,00	0,00	0,00
SA5	Saldo (5) Geldfluss aus der voranschlagswirksamen Gebarung (Saldo 3 + Saldo 4)							-7.000,00	-6.000,00	-5.800,04
133	Veterinärpolizei									
133000	Veterinärpolizei									
Operative Gebarung										
2/133000+808000	Hundemarken	2116	3116	16	100,00	100,00	10,12	100,00	100,00	10,56
SU 21 / 31	Summe Erträge / Einzahlungen operative Gebarung				100,00	100,00	10,12	100,00	100,00	10,56
1/133000-400000	Geringwertige Wirtschaftsgüter	2221	3221	23	300,00	300,00		300,00	300,00	
1/133000-459000	Sonstige Verbrauchsgüter	2221	3221	23	100,00	100,00	142,44	100,00	100,00	142,44
SU 22 / 32	Summe Aufwendungen / Auszahlungen operative Gebarung				400,00	400,00	142,44	400,00	400,00	142,44
SA 0 / SA 1	(0) Nettoergebnis (21 - 22) / (1) Geldfluss operative Gebarung (31 - 32)				-300,00	-300,00	-132,32	-300,00	-300,00	-131,88
SA01	Saldo (01) Haushaltsrücklagen (230 - 240)				0,00	0,00	0,00	0,00	0,00	0,00
SA00	Saldo (00) Nettoergebnis nach Haushaltsrücklagen (Saldo 0 + Saldo 01)				-300,00	-300,00	-132,32			
Investive Gebarung										
SU 33	Summe Einzahlungen investive Gebarung							0,00	0,00	0,00
SU 34	Summe Auszahlungen investive Gebarung							0,00	0,00	0,00

	MVAG	VC QU			Ergebnisvoranschlag			Finanzierungsvoranschlag		
		EH	FH		VA 2025	VA 2024	RA 2023	VA 2025	VA 2024	RA 2023
SA2		Saldo (2) Geldfluss aus der Investiven Gebarung (33 – 34)						0,00	0,00	0,00
SA3		Saldo (3) Nettofinanzierungssaldo (Saldo 1 + Saldo 2)						-300,00	-300,00	-131,88
Finanzierungstätigkeit										
SU 35		Summe Einzahlungen aus der Finanzierungstätigkeit						0,00	0,00	0,00
SU 36		Summe Auszahlungen aus der Finanzierungstätigkeit						0,00	0,00	0,00
SA4		Saldo (4) Geldfluss aus der Finanzierungstätigkeit (35 – 36)						0,00	0,00	0,00
SA5		Saldo (5) Geldfluss aus der voranschlagswirksamen Gebarung (Saldo 3 + Saldo 4)						-300,00	-300,00	-131,88
16		Feuerwehrwesen								
163		Freiwillige Feuerwehren								
163000		Freiwillige Feuerwehren								
Operative Gebarung										
2/163000+813000		Erträge aus der Auflösung von Investitionszuschüssen (Kapitaltransfers)	2127		6.500,00	6.500,00	6.485,75			
6/163000+829910		Sonstige Erträge	2116 3116 1 18				67.175,65			67.175,65
6/163000+871000		Kapitaltransfers aus Gemeinde-Bedarfszuweisungsmitteln	2121 3121 1		31.200,00			31.200,00		
6/163000+899000		Entnahmen aus Verrechnungsrücklagen zwischen operativer Gebarung und Projekten	2116 1		110.400,00					
SU 21 / 31		Summe Erträge / Einzahlungen operative Gebarung			148.100,00	6.500,00	73.661,40	31.200,00	0,00	67.175,65
1/163000-400000		Bezirksalamierung	2221 3221 23		1.500,00	1.500,00	2.402,00	1.500,00	1.500,00	2.402,00
1/163000-563000		Kurse	2213 3213 20		1.800,00	1.800,00	2.240,00	1.800,00	1.800,00	2.240,00
1/163000-600000		Beleuchtung und Strom	2222 3222 24		16.200,00	16.000,00	26.126,53	16.200,00	16.000,00	20.846,53
1/163000-616000		Instandhaltung Löschteiche, Hydranten	2224 3224 24		1.000,00	1.000,00	214,68	1.000,00	1.000,00	214,68
1/163000-618000		Feuerlöscher - Wartung öffentl. Gebäude	2224 3224 24		1.500,00	1.500,00	937,80	1.500,00	1.500,00	937,80
1/163000-631000		Telefon/Internet	2222 3222 24		1.300,00	1.300,00	1.250,00	1.300,00	1.300,00	1.221,02
1/163000-670000		Versicherungen	2222 3222 24		6.100,00	6.000,00	5.221,25	6.100,00	6.000,00	5.221,25
1/163000-670100		Versicherung Gebäude	2222 3222 24		2.600,00	2.600,00	2.432,53	2.600,00	2.600,00	2.432,53
1/163000-680000		Planmäßige Abschreibung	2226		37.200,00	42.500,00	42.207,69			
1/163000-710000		Steuern und Abgaben	2225 3225 24		1.500,00	1.500,00	1.644,74	1.500,00	1.500,00	1.644,74
1/163000-711000		Geb. für die Ben. von Gde.Einrichtungen u. -anlag. gem. FAG (Ausgabe)	2225 3225 24		3.600,00	3.500,00	3.179,92	3.600,00	3.500,00	3.179,92
1/163000-723000		Repräsentationsausgaben	2225 3225 24		1.200,00	1.200,00	1.063,22	1.200,00	1.200,00	1.063,22
1/163000-757000		Subventionen an Freiw. Feuerwehren	2234 3234 27		20.300,00	20.000,00	24.605,74	20.300,00	20.000,00	24.605,74
SU 22 / 32		Summe Aufwendungen / Auszahlungen operative Gebarung			95.800,00	100.400,00	113.526,10	58.600,00	57.900,00	66.009,43
SA 0 / SA 1		(0) Nettoergebnis (21 - 22) / (1) Geldfluss operative Gebarung (31 – 32)			52.300,00	-93.900,00	-39.864,70	-27.400,00	-57.900,00	1.166,22
SA01		Saldo (01) Haushaltsrücklagen (230 - 240)			0,00	0,00	0,00	0,00	0,00	0,00
SA00		Saldo (00) Nettoergebnis nach Haushaltsrücklagen (Saldo 0 + Saldo 01)			52.300,00	-93.900,00	-39.864,70			

		MVAG		VC	QU	Ergebnisvoranschlag			Finanzierungsvoranschlag			
		EH	FH			VA 2025	VA 2024	RA 2023	VA 2025	VA 2024	RA 2023	
Investive Gebarung												
6/163000+301000	Kapitaltransfers von Ländern (Landesfeuerwehrverband)		3331	1	33					50.000,00		376.700,00
6/163000+303000	Kapitaltransfers von sonstigen Trägern (FF Gerolding)		3331	1	33					60.400,00		33.000,00
SU 33	Summe Einzahlungen investive Gebarung									110.400,00	0,00	409.700,00
5/163000-040100	Waldbrandfahrzeug FF Gerolding HLF2		3414	1	41							476.700,00
5/163000-040200	HLF1 FF Gansbach-Kicking		3414	1	41					252.000,00		175,65
SU 34	Summe Auszahlungen investive Gebarung									252.000,00	0,00	476.875,65
SA2	Saldo (2) Geldfluss aus der Investiven Gebarung (33 – 34)									-141.600,00	0,00	-67.175,65
SA3	Saldo (3) Nettofinanzierungssaldo (Saldo 1 + Saldo 2)									-169.000,00	-57.900,00	-66.009,43
Finanzierungstätigkeit												
SU 35	Summe Einzahlungen aus der Finanzierungstätigkeit									0,00	0,00	0,00
SU 36	Summe Auszahlungen aus der Finanzierungstätigkeit									0,00	0,00	0,00
SA4	Saldo (4) Geldfluss aus der Finanzierungstätigkeit (35 – 36)									0,00	0,00	0,00
SA5	Saldo (5) Geldfluss aus der voranschlagswirksamen Gebarung (Saldo 3 + Saldo 4)									-169.000,00	-57.900,00	-66.009,43
163100	FEUERWEHR GEBÄUDE											
Operative Gebarung												
6/163100+871000	Kapitaltransfers aus Gemeinde-Bedarfszuweisungsmittel (NÖLR-BZ 3)	2121	3121	1	33		120.000,00	180.000,00			120.000,00	180.000,00
6/163100+899000	Entnahmen aus Verrechnungsrücklagen zwischen operativer Gebarung und Projekten	2116		1			380.000,00					
SU 21 / 31	Summe Erträge / Einzahlungen operative Gebarung					0,00	500.000,00	180.000,00		0,00	120.000,00	180.000,00
SU 22 / 32	Summe Aufwendungen / Auszahlungen operative Gebarung					0,00	0,00	0,00		0,00	0,00	0,00
SA 0 / SA 1	(0) Nettoergebnis (21 - 22) / (1) Geldfluss operative Gebarung (31 – 32)					0,00	500.000,00	180.000,00		0,00	120.000,00	180.000,00
SA01	Saldo (01) Haushaltsrücklagen (230 - 240)					0,00	0,00	0,00		0,00	0,00	0,00
SA00	Saldo (00) Nettoergebnis nach Haushaltsrücklagen (Saldo 0 + Saldo 01)					0,00	500.000,00	180.000,00				
Investive Gebarung												
6/163100+301000	Kapitaltransfers von Ländern (RU3)		3331	1	33					45.000,00	45.000,00	45.000,00
6/163100+303000	Kapitaltransfers von sonstigen Trägern (Feuerwehr)		3331	1	33					85.000,00	85.000,00	
6/163100+303100	Kapitaltransfers von sonstigen Trägern (Feuerwehr Eigenleistung)		3331	1	33					100.000,00	100.000,00	
SU 33	Summe Einzahlungen investive Gebarung									230.000,00	230.000,00	45.000,00
5/163100-010000	FF Gerolding (Zubau Gebäude)		3413	1	40					330.000,00	900.000,00	59.512,15
SU 34	Summe Auszahlungen investive Gebarung									330.000,00	900.000,00	59.512,15
SA2	Saldo (2) Geldfluss aus der Investiven Gebarung (33 – 34)									-100.000,00	-670.000,00	-14.512,15
SA3	Saldo (3) Nettofinanzierungssaldo (Saldo 1 + Saldo 2)									-100.000,00	-550.000,00	165.487,85

		MVAG VC QU		Ergebnisvoranschlag			Finanzierungsvoranschlag			
		EH	FH	VA 2025	VA 2024	RA 2023	VA 2025	VA 2024	RA 2023	
Finanzierungstätigkeit										
6/163100+346000	Investitionsdarlehen von Finanzunternehmen		3514	1	55			100.000,00	100.000,00	
SU 35	Summe Einzahlungen aus der Finanzierungstätigkeit							100.000,00	100.000,00	0,00
SU 36	Summe Auszahlungen aus der Finanzierungstätigkeit							0,00	0,00	0,00
SA4	Saldo (4) Geldfluss aus der Finanzierungstätigkeit (35 – 36)							100.000,00	100.000,00	0,00
SA5	Saldo (5) Geldfluss aus der voranschlagswirksamen Gebarung (Saldo 3 + Saldo 4)							0,00	-450.000,00	165.487,85
17	Katastrophendienst									
179	Sonstige Einrichtungen und Maßnahmen									
179000	Sonstige Einrichtungen und Maßnahmen									
Operative Gebarung										
SU 21 / 31	Summe Erträge / Einzahlungen operative Gebarung				0,00	0,00	0,00	0,00	0,00	0,00
1/179000-680000	Planmäßige Abschreibung		2226		1.400,00	1.400,00	1.434,31			
SU 22 / 32	Summe Aufwendungen / Auszahlungen operative Gebarung				1.400,00	1.400,00	1.434,31	0,00	0,00	0,00
SA 0 / SA 1	(0) Nettoergebnis (21 - 22) / (1) Geldfluss operative Gebarung (31 – 32)				-1.400,00	-1.400,00	-1.434,31	0,00	0,00	0,00
SA01	Saldo (01) Haushaltsrücklagen (230 - 240)				0,00	0,00	0,00	0,00	0,00	0,00
SA00	Saldo (00) Nettoergebnis nach Haushaltsrücklagen (Saldo 0 + Saldo 01)				-1.400,00	-1.400,00	-1.434,31			
Investive Gebarung										
SU 33	Summe Einzahlungen investive Gebarung							0,00	0,00	0,00
SU 34	Summe Auszahlungen investive Gebarung							0,00	0,00	0,00
SA2	Saldo (2) Geldfluss aus der Investiven Gebarung (33 – 34)							0,00	0,00	0,00
SA3	Saldo (3) Nettofinanzierungssaldo (Saldo 1 + Saldo 2)							0,00	0,00	0,00
Finanzierungstätigkeit										
SU 35	Summe Einzahlungen aus der Finanzierungstätigkeit							0,00	0,00	0,00
SU 36	Summe Auszahlungen aus der Finanzierungstätigkeit							0,00	0,00	0,00
SA4	Saldo (4) Geldfluss aus der Finanzierungstätigkeit (35 – 36)							0,00	0,00	0,00
SA5	Saldo (5) Geldfluss aus der voranschlagswirksamen Gebarung (Saldo 3 + Saldo 4)							0,00	0,00	0,00
18	Landesverteidigung									
180	Zivilschutz									
180000	Zivilschutz									
Operative Gebarung										
SU 21 / 31	Summe Erträge / Einzahlungen operative Gebarung				0,00	0,00	0,00	0,00	0,00	0,00

		MVAG VC QU			Ergebnisvoranschlag			Finanzierungsvoranschlag		
		EH	FH		VA 2025	VA 2024	RA 2023	VA 2025	VA 2024	RA 2023
1/180000-726000	Mitgliedsbeiträge an Institutionen (Zivilschutz)	2225	3225	24	600,00	600,00	503,79	600,00	600,00	503,79
SU 22 / 32	Summe Aufwendungen / Auszahlungen operative Gebarung				600,00	600,00	503,79	600,00	600,00	503,79
SA 0 / SA 1	(0) Nettoergebnis (21 - 22) / (1) Geldfluss operative Gebarung (31 – 32)				-600,00	-600,00	-503,79	-600,00	-600,00	-503,79
SA01	Saldo (01) Haushaltsrücklagen (230 - 240)				0,00	0,00	0,00	0,00	0,00	0,00
SA00	Saldo (00) Nettoergebnis nach Haushaltsrücklagen (Saldo 0 + Saldo 01)				-600,00	-600,00	-503,79			
Investive Gebarung										
SU 33	Summe Einzahlungen investive Gebarung							0,00	0,00	0,00
SU 34	Summe Auszahlungen investive Gebarung							0,00	0,00	0,00
SA2	Saldo (2) Geldfluss aus der Investiven Gebarung (33 – 34)							0,00	0,00	0,00
SA3	Saldo (3) Nettofinanzierungssaldo (Saldo 1 + Saldo 2)							-600,00	-600,00	-503,79
Finanzierungstätigkeit										
SU 35	Summe Einzahlungen aus der Finanzierungstätigkeit							0,00	0,00	0,00
SU 36	Summe Auszahlungen aus der Finanzierungstätigkeit							0,00	0,00	0,00
SA4	Saldo (4) Geldfluss aus der Finanzierungstätigkeit (35 – 36)							0,00	0,00	0,00
SA5	Saldo (5) Geldfluss aus der voranschlagswirksamen Gebarung (Saldo 3 + Saldo 4)							-600,00	-600,00	-503,79

		MVAG		VC QU	Ergebnisvoranschlag			Finanzierungsvoranschlag		
		EH	FH		VA 2025	VA 2024	RA 2023	VA 2025	VA 2024	RA 2023
2 Unterricht, Erziehung, Sport und Wissenschaft										
21	Allgemeinbildender Unterricht									
211	Volksschulen									
211000	Volksschule Gansbach									
Operative Gebarung										
2/211000+810000	Erträge aus Leistungen (z.B.: Energiefieferungen)	2114	3114	13	1.000,00	500,00	593,93	1.000,00	500,00	163,33
2/211000+811000	Mieten (Turnsaal usw.)	2115	3115	14	200,00	100,00		200,00	100,00	
2/211000+829000	Sonstige Erträge	2116	3116	18	200,00	200,00	220,00	200,00	200,00	220,00
2/211000+861000	NÖLR - K4-B-2302/057-2009 (Raika 18- 00 - 28050/211018)	2121	3121	15		100,00	245,32		100,00	245,32
SU 21 / 31	Summe Erträge / Einzahlungen operative Gebarung				1.400,00	900,00	1.059,25	1.400,00	900,00	628,65
1/211000-400000	Geringwertige Wirtschaftsgüter	2221	3221	23	1.000,00	1.800,00	1.512,99	1.000,00	1.800,00	1.512,99
1/211000-430000	Lebensmittel	2221	3221	23	100,00	100,00	70,21	100,00	100,00	70,21
1/211000-451000	Beheizung	2221	3221	23	8.100,00	8.000,00	7.729,38	8.100,00	8.000,00	7.729,38
1/211000-454000	Reinigungsmaterial	2221	3221	23	700,00	700,00	529,03	700,00	700,00	529,03
1/211000-456000	Büromaterial	2221	3221	23	100,00	100,00		100,00	100,00	
1/211000-457000	Gesetzblätter, Zeitschriften, Formulare	2221	3221	23	400,00	200,00	243,88	400,00	200,00	243,88
1/211000-511000	Bezüge Arbeiter	2211	3211	20	20.600,00	19.900,00	22.315,26	20.600,00	19.900,00	22.315,26
1/211000-564000	Geräteüberprüfung	2211	3211	20	500,00	400,00	108,00	500,00	400,00	108,00
1/211000-580000	DB	2212	3212	20	500,00	500,00	136,10	500,00	500,00	136,10
1/211000-582000	DG-SV	2212	3212	20	4.300,00	4.300,00	4.776,26	4.300,00	4.300,00	4.776,26
1/211000-600000	Beleuchtung und Strom	2222	3222	24	2.000,00	2.000,00	255,84	2.000,00	2.000,00	255,84
1/211000-613000	Instandhaltung (z.B. Aussenanlagen)	2224	3224	24	500,00	500,00	197,76	500,00	500,00	197,76
1/211000-614000	Instandhaltung Gebäude u. Heizung	2224	3224	24	2.000,00	2.000,00	1.980,80	2.000,00	2.000,00	1.980,80
1/211000-618000	Instandhaltung der Schuleinrichtung	2224	3224	24	1.000,00	1.000,00	1.990,45	1.000,00	1.000,00	1.990,45
1/211000-621000	Sonstige Transporte (NB, Turnen ...)	2222	3222	24	1.500,00	1.000,00	185,00	1.500,00	1.000,00	185,00
1/211000-630000	Portogebühren	2222	3222	24	100,00	100,00		100,00	100,00	
1/211000-631000	Telefongebühren	2222	3222	24	1.000,00	1.000,00	1.213,47	1.000,00	1.000,00	1.213,47
1/211000-650000	Kreditzinsen (Raika 18-00 - 28050/211 18)	2241	3241	25		200,00	294,22		200,00	294,22
1/211000-670000	Versicherungen	2222	3222	24	1.000,00	1.000,00	1.163,93	1.000,00	1.000,00	1.163,93
1/211000-680000	Planmäßige Abschreibung	2226			2.600,00	8.000,00	7.918,55			
1/211000-700100	Miete Kopierer	2223	3223	24	2.000,00	2.000,00	1.956,18	2.000,00	2.000,00	1.956,18
1/211000-710000	Steuern und Abgaben	2225	3225	24	300,00	300,00	257,74	300,00	300,00	257,74
1/211000-711000	Geb. für die Ben. von Gde.Einricht- ungen u. -anlag. gem. FAG (Ausgabe)	2225	3225	24	2.000,00	2.000,00	1.701,84	2.000,00	2.000,00	1.701,84
1/211000-720000	Kostenbeiträge Bauhof	2225	3225	24	2.000,00	2.000,00	1.799,69	2.000,00	2.000,00	1.799,69

		MVAG		VC QU	Ergebnisvoranschlag			Finanzierungsvoranschlag		
		EH	FH		VA 2025	VA 2024	RA 2023	VA 2025	VA 2024	RA 2023
1/211000-725000	Lehrer- und Schülerbücherei	2225	3225	24	200,00	200,00	315,35	200,00	200,00	315,35
1/211000-728000	Medienbeitrag, Entgelte, Schülerbeaufsichtigung, Vorträge	2225	3225	24	600,00	500,00	561,47	600,00	500,00	561,47
SU 22 / 32	Summe Aufwendungen / Auszahlungen operative Gebarung				55.100,00	59.800,00	59.213,40	52.500,00	51.800,00	51.294,85
SA 0 / SA 1	(0) Nettoergebnis (21 - 22) / (1) Geldfluss operative Gebarung (31 – 32)				-53.700,00	-58.900,00	-58.154,15	-51.100,00	-50.900,00	-50.666,20
SA01	Saldo (01) Haushaltsrücklagen (230 - 240)				0,00	0,00	0,00	0,00	0,00	0,00
SA00	Saldo (00) Nettoergebnis nach Haushaltsrücklagen (Saldo 0 + Saldo 01)				-53.700,00	-58.900,00	-58.154,15			
Investive Gebarung										
SU 33	Summe Einzahlungen investive Gebarung							0,00	0,00	0,00
1/211000-042000	Amts-, Betriebs- und Geschäftsausstattung		3415	2 41				3.000,00	3.000,00	8.059,73
SU 34	Summe Auszahlungen investive Gebarung							3.000,00	3.000,00	8.059,73
SA2	Saldo (2) Geldfluss aus der Investiven Gebarung (33 – 34)							-3.000,00	-3.000,00	-8.059,73
SA3	Saldo (3) Nettofinanzierungssaldo (Saldo 1 + Saldo 2)							-54.100,00	-53.900,00	-58.725,93
Finanzierungstätigkeit										
SU 35	Summe Einzahlungen aus der Finanzierungstätigkeit							0,00	0,00	0,00
1/211000-346000	Tilgung (Raika 18-00 - 28050/211 18)		3614	65				4.700,00	4.700,00	4.668,00
SU 36	Summe Auszahlungen aus der Finanzierungstätigkeit							4.700,00	4.700,00	4.668,00
SA4	Saldo (4) Geldfluss aus der Finanzierungstätigkeit (35 – 36)							-4.700,00	-4.700,00	-4.668,00
SA5	Saldo (5) Geldfluss aus der voranschlagswirksamen Gebarung (Saldo 3 + Saldo 4)							-58.800,00	-58.600,00	-63.393,93
211100	Volksschule Gerolding/Mauer									
Operative Gebarung										
2/211100+810000	Erträge aus Leistungen (z.B.: Energiefieferungen)	2114	3114	13	1.500,00	600,00	10.735,42	1.500,00	600,00	2.166,01
2/211100+811000	Mieten (Turnsaal usw.)	2115	3115	14	100,00	200,00	170,00	100,00	200,00	170,00
2/211100+811200	Mieten und Betriebskosten- Ersatz FWG	2115	3115	14	400,00	400,00	360,53	400,00	400,00	360,53
2/211100+817400	Erträge aus der Auflösung von sonstigen Rückstellungen		2117				8.609,84			
2/211100+829000	Sonstige Erträge	2116	3116	18	100,00	100,00	846,83	100,00	100,00	846,83
SU 21 / 31	Summe Erträge / Einzahlungen operative Gebarung				2.100,00	1.300,00	20.722,62	2.100,00	1.300,00	3.543,37
1/211100-400000	Geringwertige Wirtschaftsgüter	2221	3221	23	2.000,00	3.300,00	6.693,13	2.000,00	3.300,00	6.693,13
1/211100-430000	Lebensmittel	2221	3221	23	100,00	100,00	219,14	100,00	100,00	219,14
1/211100-431000	Futtermittel	2221	3221	23	100,00	100,00	37,15	100,00	100,00	37,15
1/211100-451000	Beheizung	2221	3221	23	8.100,00	8.000,00	6.595,96	8.100,00	8.000,00	6.595,96
1/211100-454000	Reinigungsmaterial	2221	3221	23	2.500,00	2.500,00	1.254,36	2.500,00	2.500,00	1.254,36
1/211100-456000	Büromaterial	2221	3221	23	300,00	300,00	49,87	300,00	300,00	49,87
1/211100-457000	Gesetzblätter, Zeitschriften, Formulare	2221	3221	23	500,00	500,00	826,45	500,00	500,00	826,45
1/211100-511000	Bezüge Arbeiter	2211	3211	20	32.400,00	32.100,00	30.266,19	32.400,00	32.100,00	30.266,19

		MVAG		VC QU	Ergebnisvoranschlag			Finanzierungsvoranschlag		
		EH	FH		VA 2025	VA 2024	RA 2023	VA 2025	VA 2024	RA 2023
1/211100-564000	Geräteüberprüfung	2211	3211	20	1.400,00	1.400,00	664,69	1.400,00	1.400,00	664,69
1/211100-580000	DB	2212	3212	20	1.200,00	1.200,00	978,91	1.200,00	1.200,00	978,91
1/211100-582000	DG-SV	2212	3212	20	7.000,00	6.900,00	5.738,94	7.000,00	6.900,00	5.738,94
1/211100-600000	Beleuchtung und Strom	2222	3222	24	4.500,00	4.500,00	5.061,72	4.500,00	4.500,00	5.061,72
1/211100-613000	Instandhaltung von sonstigen Grundstückseinrichtungen	2224	3224	24	500,00	500,00	6,19	500,00	500,00	6,19
1/211100-614000	Instandhaltung Gebäude u. Heizung	2224	3224	24	15.000,00	13.500,00	5.637,79	15.000,00	13.500,00	5.446,99
1/211100-618000	Instandhaltung der Schuleinrichtung	2224	3224	24	1.000,00	1.000,00	1.564,50	1.000,00	1.000,00	1.564,50
1/211100-621000	Sonstige Transporte	2222	3222	24	4.000,00	3.500,00	3.092,56	4.000,00	3.500,00	1.178,50
1/211100-630000	Portogebühren	2222	3222	24	100,00	100,00	4,50	100,00	100,00	4,50
1/211100-631000	Telefongebühren	2222	3222	24	1.000,00	1.000,00	1.258,64	1.000,00	1.000,00	1.258,64
1/211100-670000	Versicherungen	2222	3222	24	3.500,00	3.500,00	3.217,25	3.500,00	3.500,00	3.217,25
1/211100-670100	Abfertigungsversicherung 27010009012013062201	2222	3222	24	500,00	500,00	422,20	500,00	500,00	422,20
1/211100-670200	Jubiläumsgeldversicherung 27010226002016121901	2222	3222	24	500,00	500,00	505,70	500,00	500,00	505,70
1/211100-680000	Planmäßige Abschreibung	2226			58.800,00	58.800,00	59.653,49			
1/211100-700100	Miete Kopierer	2223	3223	24	2.500,00	2.500,00	3.632,29	2.500,00	2.500,00	3.632,29
1/211100-710000	Steuern und Abgaben	2225	3225	24	500,00	500,00	510,14	500,00	500,00	510,14
1/211100-711000	Geb. für die Ben. von Gde.Einricht- u. -anlag. gem. FAG (Ausgabe)	2225	3225	24	5.400,00	5.300,00	4.651,44	5.400,00	5.300,00	4.651,44
1/211100-720000	Kostenbeiträge Bauhof	2225	3225	24	3.500,00	3.500,00	6.261,41	3.500,00	3.500,00	6.261,41
1/211100-725000	Lehrer- und Schülerbücherei	2225	3225	24			315,35			315,35
1/211100-728000	Medienbeitrag, Entgelte, Schülerbeaufsichtigung, Vorträge	2225	3225	24	2.000,00	2.000,00	756,66	2.000,00	2.000,00	756,66
1/211100-728100	Rundfunkgebühren	2225	3225	24	400,00	400,00	319,67	400,00	400,00	319,67
1/211100-754000	Transfers an sonstige Träger des öffentlichen Rechts	2231	3231	26	3.700,00	3.700,00	813,40	3.700,00	3.700,00	813,40
SU 22 / 32	Summe Aufwendungen / Auszahlungen operative Gebarung				163.000,00	161.700,00	151.009,69	104.200,00	102.900,00	89.251,34
SA 0 / SA 1	(0) Nettoergebnis (21 - 22) / (1) Geldfluss operative Gebarung (31 - 32)				-160.900,00	-160.400,00	-130.287,07	-102.100,00	-101.600,00	-85.707,97
SA01	Saldo (01) Haushaltsrücklagen (230 - 240)				0,00	0,00	0,00	0,00	0,00	0,00
SA00	Saldo (00) Nettoergebnis nach Haushaltsrücklagen (Saldo 0 + Saldo 01)				-160.900,00	-160.400,00	-130.287,07			
Investive Gebarung										
SU 33	Summe Einzahlungen investive Gebarung							0,00	0,00	0,00
1/211100-042000	Amts-, Betriebs- und Geschäftsausstattung		3415	2 41				4.000,00	3.500,00	687,92
SU 34	Summe Auszahlungen investive Gebarung							4.000,00	3.500,00	687,92
SA2	Saldo (2) Geldfluss aus der Investiven Gebarung (33 - 34)							-4.000,00	-3.500,00	-687,92
SA3	Saldo (3) Nettofinanzierungssaldo (Saldo 1 + Saldo 2)							-106.100,00	-105.100,00	-86.395,89

		MVAG VC QU			Ergebnisvoranschlag			Finanzierungsvoranschlag		
		EH	FH		VA 2025	VA 2024	RA 2023	VA 2025	VA 2024	RA 2023
Finanzierungstätigkeit										
SU 35	Summe Einzahlungen aus der Finanzierungstätigkeit							0,00	0,00	0,00
SU 36	Summe Auszahlungen aus der Finanzierungstätigkeit							0,00	0,00	0,00
SA4	Saldo (4) Geldfluss aus der Finanzierungstätigkeit (35 – 36)							0,00	0,00	0,00
SA5	Saldo (5) Geldfluss aus der voranschlagswirksamen Gebarung (Saldo 3 + Saldo 4)							-106.100,00	-105.100,00	-86.395,89
212 Mittelschulen										
212000 Mittelschulen										
Operative Gebarung										
2/212000+816000	Kostenbeiträge für sonstige Leistungen (Rückzahlungen)	2114	3114	13		3.000,00	125,31		3.000,00	125,31
SU 21 / 31	Summe Erträge / Einzahlungen operative Gebarung				0,00	3.000,00	125,31	0,00	3.000,00	125,31
1/212000-621000	Sonstige Transporte	2222	3222	24	800,00	500,00		800,00	500,00	
1/212000-754000	Transfers an sonstige Träger des öffentlichen Rechts (Mittelschulen)	2231	3231	26	150.000,00	150.000,00	147.820,37	150.000,00	150.000,00	147.820,37
1/212000-754100	Transfers an sonstige Träger des öffentlichen Rechts (Privatschulen)	2231	3231	26	1.900,00	2.000,00	1.560,00	1.900,00	2.000,00	1.560,00
SU 22 / 32	Summe Aufwendungen / Auszahlungen operative Gebarung				152.700,00	152.500,00	149.380,37	152.700,00	152.500,00	149.380,37
SA 0 / SA 1	(0) Nettoergebnis (21 - 22) / (1) Geldfluss operative Gebarung (31 – 32)				-152.700,00	-149.500,00	-149.255,06	-152.700,00	-149.500,00	-149.255,06
SA01	Saldo (01) Haushaltsrücklagen (230 - 240)				0,00	0,00	0,00	0,00	0,00	0,00
SA00	Saldo (00) Nettoergebnis nach Haushaltsrücklagen (Saldo 0 + Saldo 01)				-152.700,00	-149.500,00	-149.255,06			
Investive Gebarung										
SU 33	Summe Einzahlungen investive Gebarung							0,00	0,00	0,00
SU 34	Summe Auszahlungen investive Gebarung							0,00	0,00	0,00
SA2	Saldo (2) Geldfluss aus der Investiven Gebarung (33 – 34)							0,00	0,00	0,00
SA3	Saldo (3) Nettofinanzierungssaldo (Saldo 1 + Saldo 2)							-152.700,00	-149.500,00	-149.255,06
Finanzierungstätigkeit										
SU 35	Summe Einzahlungen aus der Finanzierungstätigkeit							0,00	0,00	0,00
SU 36	Summe Auszahlungen aus der Finanzierungstätigkeit							0,00	0,00	0,00
SA4	Saldo (4) Geldfluss aus der Finanzierungstätigkeit (35 – 36)							0,00	0,00	0,00
SA5	Saldo (5) Geldfluss aus der voranschlagswirksamen Gebarung (Saldo 3 + Saldo 4)							-152.700,00	-149.500,00	-149.255,06
213 Sonderschulen										
213000 Sonderschulen										
Operative Gebarung										
2/213000+816000	Kostenbeiträge für sonstige Leistungen (Rückzahlungen)	2114	3114	13			700,20			700,20
SU 21 / 31	Summe Erträge / Einzahlungen operative Gebarung				0,00	0,00	700,20	0,00	0,00	700,20

		MVAG VC QU			Ergebnisvoranschlag			Finanzierungsvoranschlag		
		EH	FH		VA 2025	VA 2024	RA 2023	VA 2025	VA 2024	RA 2023
1/213000-754000	Transfers an sonstige Träger des öffentlichen Rechts (Sonderschulen)	2231	3231	26	17.300,00	10.600,00	10.015,00	17.300,00	10.600,00	10.015,00
1/213000-754100	Transfers an sonstige Träger des öffentlichen Rechts (Förderzentrum)	2231	3231	26	10.600,00	8.700,00	9.100,00	10.600,00	8.700,00	9.100,00
SU 22 / 32	Summe Aufwendungen / Auszahlungen operative Gebarung				27.900,00	19.300,00	19.115,00	27.900,00	19.300,00	19.115,00
SA 0 / SA 1	(0) Nettoergebnis (21 - 22) / (1) Geldfluss operative Gebarung (31 - 32)				-27.900,00	-19.300,00	-18.414,80	-27.900,00	-19.300,00	-18.414,80
SA01	Saldo (01) Haushaltsrücklagen (230 - 240)				0,00	0,00	0,00	0,00	0,00	0,00
SA00	Saldo (00) Nettoergebnis nach Haushaltsrücklagen (Saldo 0 + Saldo 01)				-27.900,00	-19.300,00	-18.414,80			
Investive Gebarung										
SU 33	Summe Einzahlungen investive Gebarung							0,00	0,00	0,00
SU 34	Summe Auszahlungen investive Gebarung							0,00	0,00	0,00
SA2	Saldo (2) Geldfluss aus der Investiven Gebarung (33 - 34)							0,00	0,00	0,00
SA3	Saldo (3) Nettofinanzierungssaldo (Saldo 1 + Saldo 2)							-27.900,00	-19.300,00	-18.414,80
Finanzierungstätigkeit										
SU 35	Summe Einzahlungen aus der Finanzierungstätigkeit							0,00	0,00	0,00
SU 36	Summe Auszahlungen aus der Finanzierungstätigkeit							0,00	0,00	0,00
SA4	Saldo (4) Geldfluss aus der Finanzierungstätigkeit (35 - 36)							0,00	0,00	0,00
SA5	Saldo (5) Geldfluss aus der voranschlagswirksamen Gebarung (Saldo 3 + Saldo 4)							-27.900,00	-19.300,00	-18.414,80
214	Polytechnische Schulen									
214000	Polytechnische Schulen									
Operative Gebarung										
SU 21 / 31	Summe Erträge / Einzahlungen operative Gebarung				0,00	0,00	0,00	0,00	0,00	0,00
1/214000-754000	Transfers an sonstige Träger des öffentlichen Rechts (Poly)	2231	3231	26	30.200,00	19.400,00	8.592,44	30.200,00	19.400,00	8.592,44
SU 22 / 32	Summe Aufwendungen / Auszahlungen operative Gebarung				30.200,00	19.400,00	8.592,44	30.200,00	19.400,00	8.592,44
SA 0 / SA 1	(0) Nettoergebnis (21 - 22) / (1) Geldfluss operative Gebarung (31 - 32)				-30.200,00	-19.400,00	-8.592,44	-30.200,00	-19.400,00	-8.592,44
SA01	Saldo (01) Haushaltsrücklagen (230 - 240)				0,00	0,00	0,00	0,00	0,00	0,00
SA00	Saldo (00) Nettoergebnis nach Haushaltsrücklagen (Saldo 0 + Saldo 01)				-30.200,00	-19.400,00	-8.592,44			
Investive Gebarung										
SU 33	Summe Einzahlungen investive Gebarung							0,00	0,00	0,00
SU 34	Summe Auszahlungen investive Gebarung							0,00	0,00	0,00
SA2	Saldo (2) Geldfluss aus der Investiven Gebarung (33 - 34)							0,00	0,00	0,00
SA3	Saldo (3) Nettofinanzierungssaldo (Saldo 1 + Saldo 2)							-30.200,00	-19.400,00	-8.592,44
Finanzierungstätigkeit										
SU 35	Summe Einzahlungen aus der Finanzierungstätigkeit							0,00	0,00	0,00
SU 36	Summe Auszahlungen aus der Finanzierungstätigkeit							0,00	0,00	0,00
SA4	Saldo (4) Geldfluss aus der Finanzierungstätigkeit (35 - 36)							0,00	0,00	0,00

		MVAG VC QU			Ergebnisvoranschlag			Finanzierungsvoranschlag		
		EH	FH		VA 2025	VA 2024	RA 2023	VA 2025	VA 2024	RA 2023
SA5	Saldo (5) Geldfluss aus der voranschlagswirksamen Gebarung (Saldo 3 + Saldo 4)							-30.200,00	-19.400,00	-8.592,44
22	Berufsbildender Unterricht; Anstalten der Bildung für Lehrerinnen und Lehrer sowie Erzieherinnen und Erzieher									
220	Berufsbildende Pflichtschulen									
220000	Berufsbildende Pflichtschulen									
	Operative Gebarung									
SU 21 / 31	Summe Erträge / Einzahlungen operative Gebarung				0,00	0,00	0,00	0,00	0,00	0,00
1/220000-751000	Berufsschülerhaltungsbeitrag	2231	3231	26	6.900,00	3.400,00	3.220,00	6.900,00	3.400,00	3.220,00
SU 22 / 32	Summe Aufwendungen / Auszahlungen operative Gebarung				6.900,00	3.400,00	3.220,00	6.900,00	3.400,00	3.220,00
SA 0 / SA 1	(0) Nettoergebnis (21 - 22) / (1) Geldfluss operative Gebarung (31 – 32)				-6.900,00	-3.400,00	-3.220,00	-6.900,00	-3.400,00	-3.220,00
SA01	Saldo (01) Haushaltsrücklagen (230 - 240)				0,00	0,00	0,00	0,00	0,00	0,00
SA00	Saldo (00) Nettoergebnis nach Haushaltsrücklagen (Saldo 0 + Saldo 01)				-6.900,00	-3.400,00	-3.220,00			
	Investive Gebarung									
SU 33	Summe Einzahlungen investive Gebarung							0,00	0,00	0,00
SU 34	Summe Auszahlungen investive Gebarung							0,00	0,00	0,00
SA2	Saldo (2) Geldfluss aus der Investiven Gebarung (33 – 34)							0,00	0,00	0,00
SA3	Saldo (3) Nettofinanzierungssaldo (Saldo 1 + Saldo 2)							-6.900,00	-3.400,00	-3.220,00
	Finanzierungstätigkeit									
SU 35	Summe Einzahlungen aus der Finanzierungstätigkeit							0,00	0,00	0,00
SU 36	Summe Auszahlungen aus der Finanzierungstätigkeit							0,00	0,00	0,00
SA4	Saldo (4) Geldfluss aus der Finanzierungstätigkeit (35 – 36)							0,00	0,00	0,00
SA5	Saldo (5) Geldfluss aus der voranschlagswirksamen Gebarung (Saldo 3 + Saldo 4)							-6.900,00	-3.400,00	-3.220,00
24	Vorschulische Erziehung									
240	Kindergärten									
240000	Kindergarten Gansbach									
	Operative Gebarung									
2/240000+810000	Elternbeiträge	2114	3114	13	9.800,00	8.700,00	4.856,28	9.900,00	8.700,00	4.612,91
2/240000+810100	Erträge aus Leistungen (z.B.: Energiefieferungen)	2114	3114	13	500,00	300,00	3.014,64	500,00	300,00	350,99
2/240000+817400	Erträge aus der Auflösung von sonstigen Rückstellungen						15.558,12			
2/240000+828000	Ersätze, Beihilfen	2116	3116	18	2.100,00	2.000,00	1.564,48	2.100,00	2.000,00	1.564,48
2/240000+829000	Sonstige Erträge (Abfertigungsversicherung)	2116	3116	18	5.000,00		14.081,54	5.000,00		14.081,54
2/240000+861000	NÖLR (Hypo Tirol 28061/240)	2121	3121	15	800,00	800,00		800,00	800,00	

		MVAG		VC QU	Ergebnisvoranschlag			Finanzierungsvoranschlag		
		EH	FH		VA 2025	VA 2024	RA 2023	VA 2025	VA 2024	RA 2023
2/240000+861010	Transfers von Ländern, Landesfonds und Landesammern	2121	3121		60.000,00			60.000,00		
6/240000+899000	Entnahmen aus Verrechnungsrücklagen zwischen operativer Gebarung und Projekten	2116		1		22.500,00				
SU 21 / 31	Summe Erträge / Einzahlungen operative Gebarung				78.200,00	34.300,00	39.075,06	78.300,00	11.800,00	20.609,92
1/240000-400000	Geringwertige Wirtschaftsgüter	2221	3221	23	2.000,00	2.000,00	2.102,98	2.000,00	2.000,00	2.102,98
1/240000-430000	Lebensmittel	2221	3221	23	200,00	200,00	269,68	200,00	200,00	269,68
1/240000-451000	Beheizung	2221	3221	23	4.000,00	4.000,00	3.286,62	4.000,00	4.000,00	3.286,62
1/240000-454000	Reinigungsmittel	2221	3221	23	700,00	700,00	638,56	700,00	700,00	638,56
1/240000-456000	Büromaterial	2221	3221	23	400,00	400,00	482,29	400,00	400,00	482,29
1/240000-459000	Sonstige Verbrauchsgüter	2221	3221	23	100,00	100,00	40,00	100,00	100,00	40,00
1/240000-459100	Sonstige Verbrauchsgüter 10 %	2221	3221	23	300,00	300,00	255,39	300,00	300,00	255,39
1/240000-459200	Sonstige Verbrauchsgüter 20 %	2221	3221	23	3.000,00	3.000,00	1.959,23	3.000,00	3.000,00	1.959,23
1/240000-459300	Sonstige Verbrauchsgüter 13%	2221	3221	23	100,00	100,00	7,94	100,00	100,00	7,94
1/240000-459500	Sonstige Verbrauchsgüter 5%	2221	3221	23	100,00	100,00		100,00	100,00	
1/240000-511000	Bezüge VB II	2211	3211	20	115.000,00	81.100,00	85.163,89	115.000,00	81.100,00	85.163,89
1/240000-523000	Englischunterricht	2211	3211	20	1.000,00	800,00	650,00	1.000,00	800,00	650,00
1/240000-563000	Kurse	2213	3213	20	500,00	500,00		500,00	500,00	
1/240000-564000	Geräteüberprüfung	2211	3211	20	300,00	300,00	286,95	300,00	300,00	286,95
1/240000-580000	DB	2212	3212	20	5.000,00	3.000,00	2.358,97	5.000,00	3.000,00	2.358,97
1/240000-582000	DG-SV	2212	3212	20	25.000,00	16.900,00	14.855,88	25.000,00	16.900,00	14.855,88
1/240000-600000	Beleuchtung und Strom	2222	3222	24	1.500,00	1.500,00	1.321,86	1.500,00	1.500,00	1.321,86
1/240000-613000	Instandhaltung (z.B. Aussenanlagen)	2224	3224	24	1.000,00	1.000,00	891,92	1.000,00	1.000,00	891,92
1/240000-614000	Instandhaltung Gebäude u. Heizung	2224	3224	24	500,00	500,00	114,96	500,00	500,00	114,96
1/240000-618000	Instandhaltung der Einrichtung	2224	3224	24	1.000,00	1.000,00	1.835,14	1.000,00	1.000,00	1.758,47
1/240000-621000	Sonstige Transporte	2222	3222	24	8.100,00	8.000,00		8.100,00	8.000,00	
1/240000-630000	Portogebühren	2222	3222	24	100,00	100,00	9,74	100,00	100,00	9,74
1/240000-631000	Telefongebühren	2222	3222	24	500,00	500,00	508,68	500,00	500,00	508,68
1/240000-650100	Kreditzinsen HypoTirol (28061/240)	2241	3241	25	600,00	800,00	878,73	600,00	800,00	878,73
1/240000-670000	Abfertigungsversicherung 27010009012013062201	2222	3222	24	1.000,00	1.000,00	658,20	1.000,00	1.000,00	658,20
1/240000-670100	Versicherung	2222	3222	24	900,00	900,00	876,24	900,00	900,00	876,24
1/240000-670200	Jubiläumsgeldversicherung 27010226002016121901	2222	3222	24	1.400,00	1.400,00	1.000,28	1.400,00	1.400,00	1.000,28
1/240000-680000	Planmäßige Abschreibung	2226			11.400,00	11.500,00	11.483,08			
1/240000-710000	Gebühren und Abgaben	2225	3225	24	400,00	400,00	373,26	400,00	400,00	373,26
1/240000-711000	Geb. für die Ben. von Gde.Einrichtungen u. -anlag. gem. FAG (Ausgabe)	2225	3225	24	1.000,00	1.000,00	956,10	1.000,00	1.000,00	956,10
1/240000-720000	Kostenbeiträge Bauhof	2225	3225	24	3.500,00	3.500,00	3.749,35	3.500,00	3.500,00	3.749,35

		MVAG		VC QU	Ergebnisvoranschlag			Finanzierungsvoranschlag		
		EH	FH		VA 2025	VA 2024	RA 2023	VA 2025	VA 2024	RA 2023
1/240000-724000	Reisegebühren	2225	3225		100,00			100,00		
1/240000-728000	Entgelte f. sonstige Leistungen	2225	3225	24	200,00	300,00	280,00	200,00	300,00	280,00
SU 22 / 32	Summe Aufwendungen / Auszahlungen operative Gebarung				190.900,00	146.900,00	137.295,92	179.500,00	135.400,00	125.736,17
SA 0 / SA 1	(0) Nettoergebnis (21 - 22) / (1) Geldfluss operative Gebarung (31 - 32)				-112.700,00	-112.600,00	-98.220,86	-101.200,00	-123.600,00	-105.126,25
SA01	Saldo (01) Haushaltsrücklagen (230 - 240)				0,00	0,00	0,00	0,00	0,00	0,00
SA00	Saldo (00) Nettoergebnis nach Haushaltsrücklagen (Saldo 0 + Saldo 01)				-112.700,00	-112.600,00	-98.220,86			
Investive Gebarung										
6/240000+301000	Kapitaltransfers von Ländern, Landesfonds und Landeskammern		3331	1					7.500,00	
SU 33	Summe Einzahlungen investive Gebarung							0,00	7.500,00	0,00
5/240000-042000	Amts-, Betriebs- und Geschäftsausstattung		3415	1					30.000,00	
SU 34	Summe Auszahlungen investive Gebarung							0,00	30.000,00	0,00
SA2	Saldo (2) Geldfluss aus der Investiven Gebarung (33 - 34)							0,00	-22.500,00	0,00
SA3	Saldo (3) Nettofinanzierungssaldo (Saldo 1 + Saldo 2)							-101.200,00	-146.100,00	-105.126,25
Finanzierungstätigkeit										
SU 35	Summe Einzahlungen aus der Finanzierungstätigkeit							0,00	0,00	0,00
1/240000-346100	Tilgung (HypoTirol 28061/240)		3614	65				4.300,00	4.100,00	3.889,97
SU 36	Summe Auszahlungen aus der Finanzierungstätigkeit							4.300,00	4.100,00	3.889,97
SA4	Saldo (4) Geldfluss aus der Finanzierungstätigkeit (35 - 36)							-4.300,00	-4.100,00	-3.889,97
SA5	Saldo (5) Geldfluss aus der voranschlagswirksamen Gebarung (Saldo 3 + Saldo 4)							-105.500,00	-150.200,00	-109.016,22
240100	Kindergarten Mauer-Gerolding									
Operative Gebarung										
2/240100+810000	Elternbeiträge	2114	3114	13	12.400,00	13.000,00	12.793,20	12.500,00	13.000,00	12.539,35
2/240100+810100	Erträge aus Leistungen (z.B.: Energielieferungen)	2114	3114	13	1.500,00	700,00	807,98	1.500,00	700,00	242,41
2/240100+811100	Mieten und Betriebs- kostenersätze FWG	2115	3115	14	200,00	200,00	200,30	200,00	200,00	200,30
2/240100+817400	Erträge aus der Auflösung von sonstigen Rückstellungen		2117				982,88			
2/240100+828000	Ersätze, Beihilfen	2116	3116	18	4.300,00	4.000,00	3.589,09	4.300,00	4.000,00	3.612,10
2/240100+829000	Sonstige Erträge (Abfertigungsversicherung)	2116	3116	18			143,10			143,10
2/240100+861000	NÖLR	2121	3121	15			2.100,00			2.100,00
2/240100+861010	Transfers von Ländern, Landesfonds und Landeskammern	2121	3121		30.000,00			30.000,00		
2/240100+861100	NÖLR - F1-F-10681 (PSK 540016690 - 240110)	2121	3121	15	4.200,00	4.600,00	5.092,11	4.200,00	4.600,00	5.092,11
SU 21 / 31	Summe Erträge / Einzahlungen operative Gebarung				52.600,00	22.500,00	25.708,66	52.700,00	22.500,00	23.929,37
1/240100-400000	Geringwertige Wirtschaftsgüter	2221	3221	23	1.000,00	1.500,00	2.900,07	1.000,00	1.500,00	2.900,07

		MVAG		VC QU	Ergebnisvoranschlag			Finanzierungsvoranschlag		
		EH	FH		VA 2025	VA 2024	RA 2023	VA 2025	VA 2024	RA 2023
1/240100-430000	Lebensmittel	2221	3221	23	200,00	200,00	345,96	200,00	200,00	345,96
1/240100-451000	Beheizung	2221	3221	23	6.600,00	6.500,00	5.576,66	6.600,00	6.500,00	5.576,66
1/240100-454000	Reinigungsmittel	2221	3221	23	1.000,00	1.000,00	908,40	1.000,00	1.000,00	908,40
1/240100-456000	Büromaterial	2221	3221	23	400,00	400,00	232,35	400,00	400,00	232,35
1/240100-459000	Sonstige Verbrauchsgüter	2221	3221	23	300,00	300,00	11,70	300,00	300,00	11,70
1/240100-459100	Sonstige Verbrauchsgüter 10 %	2221	3221	23	600,00	600,00	1.637,27	600,00	600,00	1.637,27
1/240100-459200	Sonstige Verbrauchsgüter 20 %	2221	3221	23	7.000,00	6.900,00	2.670,17	7.000,00	6.900,00	2.670,17
1/240100-459300	Sonstige Verbrauchsgüter 13%	2221	3221	23	100,00	100,00	29,65	100,00	100,00	29,65
1/240100-459500	Sonstige Verbrauchsgüter 5%	2221	3221	23	200,00	200,00		200,00	200,00	
1/240100-511000	Bezüge VB II	2211	3211	20	190.000,00	120.000,00	121.816,28	190.000,00	120.000,00	121.816,28
1/240100-523000	Englischunterricht	2211	3211	20	2.000,00	2.000,00	1.575,00	2.000,00	2.000,00	1.575,00
1/240100-563000	Kurse	2213	3213	20	500,00	500,00	1.409,30	500,00	500,00	1.409,30
1/240100-564000	Spielgeräteüberprüfung	2211	3211	20	700,00	700,00	215,87	700,00	700,00	215,87
1/240100-580000	DB	2212	3212	20	6.500,00	4.700,00	4.507,21	6.500,00	4.700,00	4.507,21
1/240100-582000	DG-SV	2212	3212	20	40.000,00	26.800,00	25.852,33	40.000,00	26.800,00	25.852,33
1/240100-591000	Dotierung von Rückstellungen für Abfertigungen	2214					439,65			
1/240100-600000	Beleuchtung und Strom	2222	3222	24	1.700,00	1.700,00	1.435,08	1.700,00	1.700,00	712,69
1/240100-613000	Instandhaltung (z.B. Aussenanlagen)	2224	3224	24	1.000,00	1.000,00	7.177,10	1.000,00	1.000,00	7.177,10
1/240100-614000	Instandhaltung Gebäude u. Heizung	2224	3224	24	2.000,00	2.000,00	3.233,88	2.000,00	2.000,00	3.233,88
1/240100-618000	Instandhaltung der Einrichtung	2224	3224	24	2.000,00	2.600,00	5.593,46	2.000,00	2.600,00	5.593,46
1/240100-621000	Sonstige Transporte	2222	3222	24	20.000,00	30.000,00	17.431,87	20.000,00	30.000,00	17.431,87
1/240100-630000	Portogebühren	2222	3222	24	100,00	100,00		100,00	100,00	
1/240100-631000	Telefongebühren	2222	3222	24	900,00	900,00	1.045,49	900,00	900,00	1.045,49
1/240100-650100	Kreditzinsen (PSK 0016690 - 28055/240110)	2241	3241	25		100,00	259,43		100,00	259,43
1/240100-670000	Abfertigungsversicherung 27010009012013062201	2222	3222	24	2.600,00	2.600,00	1.144,80	2.600,00	2.600,00	1.144,80
1/240100-670100	Versicherung	2222	3222	24	1.500,00	1.500,00	1.074,91	1.500,00	1.500,00	1.074,91
1/240100-670200	Jubiläumsgeldversicherung 27010226002016121901	2222	3222	24	1.800,00	2.600,00	3.327,76	1.800,00	2.600,00	3.327,76
1/240100-680000	Planmäßige Abschreibung	2226			32.800,00	32.900,00	32.926,19			
1/240100-700000	Miete und Betriebskosten Kirchengasse 1	2223	3223	24		3.600,00	14.226,95		3.600,00	14.226,95
1/240100-700100	Miete Kopierer	2223	3223	24	1.000,00	1.000,00	995,08	1.000,00	1.000,00	995,08
1/240100-710000	Öffentliche Abgaben, ohne Gebühren gemäß FAG	2225	3225		500,00	300,00		500,00	300,00	
1/240100-711000	Gebühren für die Benützung von Gemeindeeinrichtungen und -anlagen gemäß FAG	2225	3225		4.500,00	4.500,00	549,45	4.500,00	4.500,00	549,45
1/240100-720000	Kostenbeiträge Bauhof	2225	3225	24	5.100,00	5.000,00	16.590,85	5.100,00	5.000,00	16.590,85
1/240100-724000	Reisegebühren	2225	3225	24	300,00	100,00	27,30	300,00	100,00	27,30

		MVAG		VC QU	Ergebnisvoranschlag			Finanzierungsvoranschlag		
		EH	FH		VA 2025	VA 2024	RA 2023	VA 2025	VA 2024	RA 2023
1/240100-728000	Entgelte f. sonstige Leistungen	2225	3225	24	100,00	200,00		100,00	200,00	
1/240100-728100	Rundfunkgebühren	2225	3225	24	100,00	100,00		100,00	100,00	
1/240100-757000	Transfer an Private Organisationen (Elternbeirat)	2234	3234	27	100,00	100,00		100,00	100,00	
SU 22 / 32	Summe Aufwendungen / Auszahlungen operative Gebarung				335.200,00	265.300,00	277.167,47	302.400,00	232.400,00	243.079,24
SA 0 / SA 1	(0) Nettoergebnis (21 - 22) / (1) Geldfluss operative Gebarung (31 - 32)				-282.600,00	-242.800,00	-251.458,81	-249.700,00	-209.900,00	-219.149,87
SA01	Saldo (01) Haushaltsrücklagen (230 - 240)				0,00	0,00	0,00	0,00	0,00	0,00
SA00	Saldo (00) Nettoergebnis nach Haushaltsrücklagen (Saldo 0 + Saldo 01)				-282.600,00	-242.800,00	-251.458,81			
Investive Gebarung										
SU 33	Summe Einzahlungen investive Gebarung							0,00	0,00	0,00
1/240100-006000	Gartengestaltung - sonst. Grundstückseinrichtungen		3412	2 40				500,00	500,00	2.851,87
1/240100-042000	Amts-, Betriebs- und Geschäftsausstattung		3415	2 41				1.000,00	1.000,00	11.486,95
SU 34	Summe Auszahlungen investive Gebarung							1.500,00	1.500,00	14.338,82
SA2	Saldo (2) Geldfluss aus der Investiven Gebarung (33 - 34)							-1.500,00	-1.500,00	-14.338,82
SA3	Saldo (3) Nettofinanzierungssaldo (Saldo 1 + Saldo 2)							-251.200,00	-211.400,00	-233.488,69
Finanzierungstätigkeit										
SU 35	Summe Einzahlungen aus der Finanzierungstätigkeit							0,00	0,00	0,00
1/240100-346100	Tilgung (PSK 540016690 - 28055/240110)		3614	65					2.100,00	8.185,30
SU 36	Summe Auszahlungen aus der Finanzierungstätigkeit							0,00	2.100,00	8.185,30
SA4	Saldo (4) Geldfluss aus der Finanzierungstätigkeit (35 - 36)							0,00	-2.100,00	-8.185,30
SA5	Saldo (5) Geldfluss aus der voranschlagswirksamen Gebarung (Saldo 3 + Saldo 4)							-251.200,00	-213.500,00	-241.673,99
25	Außerschulische Jugendberziehung									
250	Horte für Schülerinnen und Schüler									
250000	Nachmittagsbetreuung									
Operative Gebarung										
2/250000+810000	Elternbeiträge schulische Tagesbetreuung	2114	3114	13	17.100,00	14.500,00	17.936,00	17.300,00	14.500,00	15.982,00
2/250000+810100	Elternbeiträge Ferienbetreuung	2114	3114	13	10.000,00	8.000,00	4.967,06	10.000,00	8.000,00	4.967,06
2/250000+829000	Sonstige Erträge	2116	3116	18		1.800,00			1.800,00	
2/250000+861000	NÖLR Personalförderung schulische Tagesbetreuung	2121	3121	15	9.000,00	9.000,00	9.000,00	9.000,00	9.000,00	9.000,00
2/250000+861100	NÖLR Personalförderung Ferienbetreuung	2121	3121	15	1.300,00	1.300,00	3.683,33	1.300,00	1.300,00	3.683,33
SU 21 / 31	Summe Erträge / Einzahlungen operative Gebarung				37.400,00	34.600,00	35.586,39	37.600,00	34.600,00	33.632,39
1/250000-400000	Geringwertige Wirtschaftsgüter (GWG)	2221	3221	23	500,00	500,00	1.649,84	500,00	500,00	1.649,84
1/250000-430000	Verpflegung Mittagskinder	2221	3221	23	100,00	100,00	7,33	100,00	100,00	7,33

		MVAG VC QU			Ergebnisvoranschlag			Finanzierungsvoranschlag		
		EH	FH		VA 2025	VA 2024	RA 2023	VA 2025	VA 2024	RA 2023
1/250000-511000	Geldbezüge der Vertragsbediensteten in handwerklicher Verwendung	2211	3211	20	27.000,00	26.400,00	13.772,71	27.000,00	26.400,00	13.772,71
1/250000-580000	Dienstgeberbeiträge zum Ausgleichsfonds für Familienbeihilfen	2212	3212	20	1.200,00	1.000,00	475,89	1.200,00	1.000,00	475,89
1/250000-582000	Sonstige Dienstgeberbeiträge zur sozialen Sicherheit	2212	3212	20	6.500,00	5.600,00	2.716,64	6.500,00	5.600,00	2.716,64
1/250000-591000	Dotierung von Rückstellungen für Abfertigungen	2214					7.150,97			
1/250000-621000	Sonstige Transporte	2222	3222	24	5.100,00	5.000,00	3.746,74	5.100,00	5.000,00	3.746,74
1/250000-631000	Telefongebühren	2222	3222	24	300,00	300,00	476,20	300,00	300,00	476,20
1/250000-670000	Abfertigungsversicherung 27010009012013062201	2222	3222			500,00			500,00	
1/250000-670200	Jubiläumsgeldversicherung 27010226002016121901	2222	3222			300,00			300,00	
1/250000-728000	Bildungsdirektion (ganztägige Schulform)	2225	3225	24	3.700,00	3.700,00	3.111,76	3.700,00	3.700,00	3.111,76
1/250000-728100	NÖ Familienland (Personalkosten)	2225	3225	24	40.000,00	35.000,00	37.262,00	40.000,00	35.000,00	37.262,00
1/250000-729000	Entgelte für sonstige Leistungen	2225	3225	24	100,00	100,00		100,00	100,00	
SU 22 / 32	Summe Aufwendungen / Auszahlungen operative Gebarung				84.500,00	78.500,00	70.370,08	84.500,00	78.500,00	63.219,11
SA 0 / SA 1	(0) Nettoergebnis (21 - 22) / (1) Geldfluss operative Gebarung (31 - 32)				-47.100,00	-43.900,00	-34.783,69	-46.900,00	-43.900,00	-29.586,72
SA01	Saldo (01) Haushaltsrücklagen (230 - 240)				0,00	0,00	0,00	0,00	0,00	0,00
SA00	Saldo (00) Nettoergebnis nach Haushaltsrücklagen (Saldo 0 + Saldo 01)				-47.100,00	-43.900,00	-34.783,69			
Investive Gebarung										
SU 33	Summe Einzahlungen investive Gebarung							0,00	0,00	0,00
SU 34	Summe Auszahlungen investive Gebarung							0,00	0,00	0,00
SA2	Saldo (2) Geldfluss aus der Investiven Gebarung (33 - 34)							0,00	0,00	0,00
SA3	Saldo (3) Nettofinanzierungssaldo (Saldo 1 + Saldo 2)							-46.900,00	-43.900,00	-29.586,72
Finanzierungstätigkeit										
SU 35	Summe Einzahlungen aus der Finanzierungstätigkeit							0,00	0,00	0,00
SU 36	Summe Auszahlungen aus der Finanzierungstätigkeit							0,00	0,00	0,00
SA4	Saldo (4) Geldfluss aus der Finanzierungstätigkeit (35 - 36)							0,00	0,00	0,00
SA5	Saldo (5) Geldfluss aus der voranschlagswirksamen Gebarung (Saldo 3 + Saldo 4)							-46.900,00	-43.900,00	-29.586,72
253	Jugendverkehrserziehung									
253000	Jugendverkehrserziehung									
Operative Gebarung										
SU 21 / 31	Summe Erträge / Einzahlungen operative Gebarung				0,00	0,00	0,00	0,00	0,00	0,00
1/253000-757000	Transfer an Private Organisationen (Mehrphasen-Training)	2234	3234	27	1.000,00	1.000,00	533,25	1.000,00	1.000,00	533,25
SU 22 / 32	Summe Aufwendungen / Auszahlungen operative Gebarung				1.000,00	1.000,00	533,25	1.000,00	1.000,00	533,25
SA 0 / SA 1	(0) Nettoergebnis (21 - 22) / (1) Geldfluss operative Gebarung (31 - 32)				-1.000,00	-1.000,00	-533,25	-1.000,00	-1.000,00	-533,25

	MVAG	VC QU	Ergebnisvoranschlag			Finanzierungsvoranschlag						
			EH	FH	VA 2025	VA 2024	RA 2023	VA 2025	VA 2024	RA 2023		
SA01			Saldo (01) Haushaltsrücklagen (230 - 240)			0,00	0,00	0,00	0,00	0,00	0,00	
SA00			Saldo (00) Nettoergebnis nach Haushaltsrücklagen (Saldo 0 + Saldo 01)			-1.000,00	-1.000,00	-533,25				
Investive Gebarung												
SU 33			Summe Einzahlungen investive Gebarung					0,00	0,00	0,00	0,00	
SU 34			Summe Auszahlungen investive Gebarung					0,00	0,00	0,00	0,00	
SA2			Saldo (2) Geldfluss aus der Investiven Gebarung (33 – 34)					0,00	0,00	0,00	0,00	
SA3			Saldo (3) Nettofinanzierungssaldo (Saldo 1 + Saldo 2)					-1.000,00	-1.000,00	-533,25		
Finanzierungstätigkeit												
SU 35			Summe Einzahlungen aus der Finanzierungstätigkeit					0,00	0,00	0,00	0,00	
SU 36			Summe Auszahlungen aus der Finanzierungstätigkeit					0,00	0,00	0,00	0,00	
SA4			Saldo (4) Geldfluss aus der Finanzierungstätigkeit (35 – 36)					0,00	0,00	0,00	0,00	
SA5			Saldo (5) Geldfluss aus der voranschlagswirksamen Gebarung (Saldo 3 + Saldo 4)					-1.000,00	-1.000,00	-533,25		
259			Sonstige Einrichtungen und Maßnahmen									
259000			Jugendbetreuung									
Operative Gebarung												
2/259000+861000			Laufende Transferzahlungen Länder und Landesfonds	2121	3121	15	700,00	500,00	648,50	700,00	500,00	648,50
SU 21 / 31			Summe Erträge / Einzahlungen operative Gebarung			700,00	500,00	648,50	700,00	500,00	648,50	
1/259000-451000			Beheizung	2221	3221	23	200,00	200,00		200,00	200,00	
1/259000-600000			Beleuchtung und Strom	2222	3222	24	500,00	500,00	393,11	500,00	500,00	325,11
1/259000-631000			Telefon/Internet	2222	3222	24	300,00	300,00	341,04	300,00	300,00	341,04
1/259000-670000			Versicherungen	2222	3222	24	400,00	400,00	423,22	400,00	400,00	423,22
1/259000-680000			Planmäßige Abschreibung	2226			16.000,00	16.000,00	15.958,24			
1/259000-700000			Mieten und Betriebskosten Gemeindeplatz 3	2223	3223	24	3.600,00	1.500,00	5.185,89	3.600,00	1.500,00	5.185,89
1/259000-720000			Kostenbeiträge Bauhof	2225	3225	24	500,00	500,00		500,00	500,00	
1/259000-757000			Transfer an Private Organisationen (Discobus)	2234	3234	27	3.000,00	3.000,00	3.670,17	3.000,00	3.000,00	3.670,17
SU 22 / 32			Summe Aufwendungen / Auszahlungen operative Gebarung			24.500,00	22.400,00	25.971,67	8.500,00	6.400,00	9.945,43	
SA 0 / SA 1			(0) Nettoergebnis (21 - 22) / (1) Geldfluss operative Gebarung (31 – 32)			-23.800,00	-21.900,00	-25.323,17	-7.800,00	-5.900,00	-9.296,93	
SA01			Saldo (01) Haushaltsrücklagen (230 - 240)			0,00	0,00	0,00	0,00	0,00	0,00	
SA00			Saldo (00) Nettoergebnis nach Haushaltsrücklagen (Saldo 0 + Saldo 01)			-23.800,00	-21.900,00	-25.323,17				
Investive Gebarung												
SU 33			Summe Einzahlungen investive Gebarung					0,00	0,00	0,00	0,00	
SU 34			Summe Auszahlungen investive Gebarung					0,00	0,00	0,00	0,00	
SA2			Saldo (2) Geldfluss aus der Investiven Gebarung (33 – 34)					0,00	0,00	0,00	0,00	
SA3			Saldo (3) Nettofinanzierungssaldo (Saldo 1 + Saldo 2)					-7.800,00	-5.900,00	-9.296,93		

	MVAG	VC	QU	Ergebnisvoranschlag			Finanzierungsvoranschlag		
				EH	FH	VA 2025	VA 2024	RA 2023	VA 2025
Finanzierungstätigkeit									
SU 35	Summe Einzahlungen aus der Finanzierungstätigkeit						0,00	0,00	0,00
SU 36	Summe Auszahlungen aus der Finanzierungstätigkeit						0,00	0,00	0,00
SA4	Saldo (4) Geldfluss aus der Finanzierungstätigkeit (35 – 36)						0,00	0,00	0,00
SA5	Saldo (5) Geldfluss aus der voranschlagswirksamen Gebarung (Saldo 3 + Saldo 4)						-7.800,00	-5.900,00	-9.296,93
26 Sport und außerschulische Leibeserziehung									
262	Sportplätze								
262000	Sportplätze								
Operative Gebarung									
2/262000+813000	Erträge aus der Auflösung von Investitionszuschüssen (Kapitaltransfers)	2127			7.000,00	7.000,00	7.408,31		
SU 21 / 31	Summe Erträge / Einzahlungen operative Gebarung				7.000,00	7.000,00	7.408,31	0,00	0,00
1/262000-600000	Beleuchtung und Strom	2222	3222	24	1.300,00	1.300,00	1.215,18	1.300,00	1.215,18
1/262000-680000	Planmäßige Abschreibung	2226			8.500,00	8.500,00	8.457,78		
1/262000-711000	Geb. für die Ben. von Gde.Einrichtungen u. -anlag. gem. FAG (Ausgabe)	2225	3225	24	2.500,00	2.500,00	2.642,61	2.500,00	2.642,61
5/262000-729910	Sonstige Aufwendungen	2225	3225	1 24			5.535,78		5.535,78
1/262000-757000	Subventionen an Sportvereine	2234	3234	27	5.100,00	5.000,00	4.353,53	5.100,00	4.353,53
1/262000-757100	Transfer an Private Organisationen (Jugend)	2234	3234	27	2.500,00	2.500,00		2.500,00	
SU 22 / 32	Summe Aufwendungen / Auszahlungen operative Gebarung				19.900,00	19.800,00	22.204,88	11.400,00	11.300,00
SA 0 / SA 1	(0) Nettoergebnis (21 - 22) / (1) Geldfluss operative Gebarung (31 – 32)				-12.900,00	-12.800,00	-14.796,57	-11.400,00	-11.300,00
SA01	Saldo (01) Haushaltsrücklagen (230 - 240)				0,00	0,00	0,00	0,00	0,00
SA00	Saldo (00) Nettoergebnis nach Haushaltsrücklagen (Saldo 0 + Saldo 01)				-12.900,00	-12.800,00	-14.796,57		
Investive Gebarung									
6/262000+301000	Kapitaltransfers von Ländern, Landesfonds und Landeskammern	3331	1	33					12.360,00
6/262000+302000	Kapitaltransfers von Gemeinden - Karlstetten	3331	1	33					-962,00
6/262000+302200	Kapitaltransfers von Gemeinden - Neidling	3331	1	33					7.019,00
SU 33	Summe Einzahlungen investive Gebarung						0,00	0,00	18.417,00
5/262000-010000	Gebäude, Heizung, Sanitär	3413	1	40					544,00
5/262000-050000	Flutlichtanlage	3412	1	40					12.337,22
SU 34	Summe Auszahlungen investive Gebarung						0,00	0,00	12.881,22
SA2	Saldo (2) Geldfluss aus der Investiven Gebarung (33 – 34)						0,00	0,00	5.535,78
SA3	Saldo (3) Nettofinanzierungssaldo (Saldo 1 + Saldo 2)						-11.400,00	-11.300,00	-8.211,32

	MVAG	VC QU	Ergebnisvoranschlag			Finanzierungsvoranschlag					
			EH	FH	VA 2025	VA 2024	RA 2023	VA 2025	VA 2024	RA 2023	
Finanzierungstätigkeit											
SU 35			Summe Einzahlungen aus der Finanzierungstätigkeit					0,00	0,00	0,00	
SU 36			Summe Auszahlungen aus der Finanzierungstätigkeit					0,00	0,00	0,00	
SA4			Saldo (4) Geldfluss aus der Finanzierungstätigkeit (35 – 36)					0,00	0,00	0,00	
SA5			Saldo (5) Geldfluss aus der voranschlagswirksamen Gebarung (Saldo 3 + Saldo 4)					-11.400,00	-11.300,00	-8.211,32	
269 Sonstige Einrichtungen und Maßnahmen											
269000 Beachvolleyballplätze											
Operative Gebarung											
SU 21 / 31			Summe Erträge / Einzahlungen operative Gebarung			0,00	0,00	0,00	0,00	0,00	
1/269000-619000			Instandhaltung/Wartung	2224 3224	24	100,00	100,00	155,82	100,00	100,00	155,82
SU 22 / 32			Summe Aufwendungen / Auszahlungen operative Gebarung			100,00	100,00	155,82	100,00	100,00	155,82
SA 0 / SA 1			(0) Nettoergebnis (21 - 22) / (1) Geldfluss operative Gebarung (31 – 32)			-100,00	-100,00	-155,82	-100,00	-100,00	-155,82
SA01			Saldo (01) Haushaltsrücklagen (230 - 240)			0,00	0,00	0,00	0,00	0,00	0,00
SA00			Saldo (00) Nettoergebnis nach Haushaltsrücklagen (Saldo 0 + Saldo 01)			-100,00	-100,00	-155,82			
Investive Gebarung											
SU 33			Summe Einzahlungen investive Gebarung					0,00	0,00	0,00	
SU 34			Summe Auszahlungen investive Gebarung					0,00	0,00	0,00	
SA2			Saldo (2) Geldfluss aus der Investiven Gebarung (33 – 34)					0,00	0,00	0,00	
SA3			Saldo (3) Nettofinanzierungssaldo (Saldo 1 + Saldo 2)					-100,00	-100,00	-155,82	
Finanzierungstätigkeit											
SU 35			Summe Einzahlungen aus der Finanzierungstätigkeit					0,00	0,00	0,00	
SU 36			Summe Auszahlungen aus der Finanzierungstätigkeit					0,00	0,00	0,00	
SA4			Saldo (4) Geldfluss aus der Finanzierungstätigkeit (35 – 36)					0,00	0,00	0,00	
SA5			Saldo (5) Geldfluss aus der voranschlagswirksamen Gebarung (Saldo 3 + Saldo 4)					-100,00	-100,00	-155,82	
27 Erwachsenenbildung											
273 Volksbüchereien											
273000 Volksbücherei											
Operative Gebarung											
SU 21 / 31			Summe Erträge / Einzahlungen operative Gebarung			0,00	0,00	0,00	0,00	0,00	
1/273000-600000			Energiebezüge	2222 3222			300,00		300,00		
1/273000-631000			Telefongebühren	2222 3222	24	400,00	300,00	174,08	400,00	300,00	174,08
1/273000-710000			Öffentliche Abgaben, ohne Gebühren gemäß FAG	2225 3225	24	100,00	100,00	37,36	100,00	100,00	37,36

		MVAG		VC QU	Ergebnisvoranschlag			Finanzierungsvoranschlag		
		EH	FH		VA 2025	VA 2024	RA 2023	VA 2025	VA 2024	RA 2023
1/273000-711000	Gebühren für die Benützung von Gemeindeeinrichtungen und Anlagen gemäß FAG	2225	3225	24	1.000,00	700,00	536,61	1.000,00	700,00	536,61
1/273000-726000	Mitgliedsbeiträge an Institutionen (Bücherei Mauer)	2225	3225	24	300,00	200,00	154,95	300,00	200,00	154,95
SU 22 / 32	Summe Aufwendungen / Auszahlungen operative Gebarung				1.800,00	1.600,00	903,00	1.800,00	1.600,00	903,00
SA 0 / SA 1	(0) Nettoergebnis (21 - 22) / (1) Geldfluss operative Gebarung (31 - 32)				-1.800,00	-1.600,00	-903,00	-1.800,00	-1.600,00	-903,00
SA01	Saldo (01) Haushaltsrücklagen (230 - 240)				0,00	0,00	0,00	0,00	0,00	0,00
SA00	Saldo (00) Nettoergebnis nach Haushaltsrücklagen (Saldo 0 + Saldo 01)				-1.800,00	-1.600,00	-903,00			
Investive Gebarung										
SU 33	Summe Einzahlungen investive Gebarung							0,00	0,00	0,00
SU 34	Summe Auszahlungen investive Gebarung							0,00	0,00	0,00
SA2	Saldo (2) Geldfluss aus der Investiven Gebarung (33 - 34)							0,00	0,00	0,00
SA3	Saldo (3) Nettofinanzierungssaldo (Saldo 1 + Saldo 2)							-1.800,00	-1.600,00	-903,00
Finanzierungstätigkeit										
SU 35	Summe Einzahlungen aus der Finanzierungstätigkeit							0,00	0,00	0,00
SU 36	Summe Auszahlungen aus der Finanzierungstätigkeit							0,00	0,00	0,00
SA4	Saldo (4) Geldfluss aus der Finanzierungstätigkeit (35 - 36)							0,00	0,00	0,00
SA5	Saldo (5) Geldfluss aus der voranschlagswirksamen Gebarung (Saldo 3 + Saldo 4)							-1.800,00	-1.600,00	-903,00
28	Forschung und Wissenschaft									
282	Studienbeihilfen									
282000	Studienbeihilfen									
Operative Gebarung										
SU 21 / 31	Summe Erträge / Einzahlungen operative Gebarung				0,00	0,00	0,00	0,00	0,00	0,00
1/282000-768000	Laufende Transferzahlungen Semesterticket	2234	3234	27	1.800,00	1.200,00		1.800,00	1.200,00	
SU 22 / 32	Summe Aufwendungen / Auszahlungen operative Gebarung				1.800,00	1.200,00	0,00	1.800,00	1.200,00	0,00
SA 0 / SA 1	(0) Nettoergebnis (21 - 22) / (1) Geldfluss operative Gebarung (31 - 32)				-1.800,00	-1.200,00	0,00	-1.800,00	-1.200,00	0,00
SA01	Saldo (01) Haushaltsrücklagen (230 - 240)				0,00	0,00	0,00	0,00	0,00	0,00
SA00	Saldo (00) Nettoergebnis nach Haushaltsrücklagen (Saldo 0 + Saldo 01)				-1.800,00	-1.200,00	0,00			
Investive Gebarung										
SU 33	Summe Einzahlungen investive Gebarung							0,00	0,00	0,00
SU 34	Summe Auszahlungen investive Gebarung							0,00	0,00	0,00
SA2	Saldo (2) Geldfluss aus der Investiven Gebarung (33 - 34)							0,00	0,00	0,00
SA3	Saldo (3) Nettofinanzierungssaldo (Saldo 1 + Saldo 2)							-1.800,00	-1.200,00	0,00
Finanzierungstätigkeit										
SU 35	Summe Einzahlungen aus der Finanzierungstätigkeit							0,00	0,00	0,00

	MVAG	VC QU	Ergebnisvoranschlag			Finanzierungsvoranschlag			
			EH	FH	VA 2025	VA 2024	RA 2023	VA 2025	VA 2024
SU 36							0,00	0,00	0,00
SA4							0,00	0,00	0,00
SA5							-1.800,00	-1.200,00	0,00

		MVAG VC QU			Ergebnisvoranschlag			Finanzierungsvoranschlag		
		EH	FH		VA 2025	VA 2024	RA 2023	VA 2025	VA 2024	RA 2023
3 Kunst, Kultur und Kultus										
32	Musik und darstellende Kunst									
320	Ausbildung in Musik und darstellender Kunst									
320000	Ausbildung in Musik und darstellender Kunst									
Operative Gebarung										
2/320000+816000	Kostenbeiträge für sonstige Leistungen (Verwaltungsaufwand)	2114	3114	13	6.000,00	8.000,00	6.000,00	6.000,00	8.000,00	6.000,00
2/320000+816100	Kostenbeiträge für sonstige Leistungen (Guthaben)	2114	3114	13		3.400,00	5.312,54		3.400,00	5.312,54
SU 21 / 31	Summe Erträge / Einzahlungen operative Gebarung				6.000,00	11.400,00	11.312,54	6.000,00	11.400,00	11.312,54
1/320000-752000	Laufende Transferzahlungen Musikschulbeitrag	2231	3231	26	114.400,00	76.100,00	68.148,20	114.400,00	76.100,00	68.148,20
SU 22 / 32	Summe Aufwendungen / Auszahlungen operative Gebarung				114.400,00	76.100,00	68.148,20	114.400,00	76.100,00	68.148,20
SA 0 / SA 1	(0) Nettoergebnis (21 - 22) / (1) Geldfluss operative Gebarung (31 - 32)				-108.400,00	-64.700,00	-56.835,66	-108.400,00	-64.700,00	-56.835,66
SA01	Saldo (01) Haushaltsrücklagen (230 - 240)				0,00	0,00	0,00	0,00	0,00	0,00
SA00	Saldo (00) Nettoergebnis nach Haushaltsrücklagen (Saldo 0 + Saldo 01)				-108.400,00	-64.700,00	-56.835,66			
Investive Gebarung										
SU 33	Summe Einzahlungen investive Gebarung							0,00	0,00	0,00
SU 34	Summe Auszahlungen investive Gebarung							0,00	0,00	0,00
SA2	Saldo (2) Geldfluss aus der Investiven Gebarung (33 - 34)							0,00	0,00	0,00
SA3	Saldo (3) Nettofinanzierungssaldo (Saldo 1 + Saldo 2)							-108.400,00	-64.700,00	-56.835,66
Finanzierungstätigkeit										
SU 35	Summe Einzahlungen aus der Finanzierungstätigkeit							0,00	0,00	0,00
SU 36	Summe Auszahlungen aus der Finanzierungstätigkeit							0,00	0,00	0,00
SA4	Saldo (4) Geldfluss aus der Finanzierungstätigkeit (35 - 36)							0,00	0,00	0,00
SA5	Saldo (5) Geldfluss aus der voranschlagswirksamen Gebarung (Saldo 3 + Saldo 4)							-108.400,00	-64.700,00	-56.835,66
321	Einrichtungen der Musikpflege									
321000	Einrichtungen der Musikpflege									
Operative Gebarung										
2/321000+813000	Erträge aus der Auflösung von Investitionszuschüssen (Kapitaltransfers)	2127			3.000,00	3.000,00	3.000,00			
6/321000+829910	Sonstige Erträge	2116	3116	1 18			6.871,20			6.871,20
SU 21 / 31	Summe Erträge / Einzahlungen operative Gebarung				3.000,00	3.000,00	9.871,20	0,00	0,00	6.871,20
1/321000-768000	Sonstige Transfers an Private (Kirchenchor)	2234	3234	27	1.500,00	1.300,00	728,00	1.500,00	1.300,00	728,00
SU 22 / 32	Summe Aufwendungen / Auszahlungen operative Gebarung				1.500,00	1.300,00	728,00	1.500,00	1.300,00	728,00
SA 0 / SA 1	(0) Nettoergebnis (21 - 22) / (1) Geldfluss operative Gebarung (31 - 32)				1.500,00	1.700,00	9.143,20	-1.500,00	-1.300,00	6.143,20

		MVAG		VC QU	Ergebnisvoranschlag			Finanzierungsvoranschlag		
		EH	FH		VA 2025	VA 2024	RA 2023	VA 2025	VA 2024	RA 2023
SA01	Saldo (01) Haushaltsrücklagen (230 - 240)				0,00	0,00	0,00	0,00	0,00	0,00
SA00	Saldo (00) Nettoergebnis nach Haushaltsrücklagen (Saldo 0 + Saldo 01)				1.500,00	1.700,00	9.143,20			
Investive Gebarung										
SU 33	Summe Einzahlungen investive Gebarung							0,00	0,00	0,00
5/321000-010000	Gebäude und Bauten			3413 1 40						1.828,20
5/321000-010100	Aussengestaltung			3413 1 40						5.043,00
SU 34	Summe Auszahlungen investive Gebarung							0,00	0,00	6.871,20
SA2	Saldo (2) Geldfluss aus der Investiven Gebarung (33 – 34)							0,00	0,00	-6.871,20
SA3	Saldo (3) Nettofinanzierungssaldo (Saldo 1 + Saldo 2)							-1.500,00	-1.300,00	-728,00
Finanzierungstätigkeit										
SU 35	Summe Einzahlungen aus der Finanzierungstätigkeit							0,00	0,00	0,00
SU 36	Summe Auszahlungen aus der Finanzierungstätigkeit							0,00	0,00	0,00
SA4	Saldo (4) Geldfluss aus der Finanzierungstätigkeit (35 – 36)							0,00	0,00	0,00
SA5	Saldo (5) Geldfluss aus der voranschlagswirksamen Gebarung (Saldo 3 + Saldo 4)							-1.500,00	-1.300,00	-728,00
322	Maßnahmen zur Förderung der Musikpflege									
322000	Maßnahmen der Musikpflege									
Operative Gebarung										
SU 21 / 31	Summe Erträge / Einzahlungen operative Gebarung				0,00	0,00	0,00	0,00	0,00	0,00
1/322000-670000	Versicherungen	2222	3222	24	300,00	300,00	259,08	300,00	300,00	259,08
1/322000-710000	Öffentliche Abgaben (Ausgaben), ohne Gebühren gemäß FAG	2225	3225	24	400,00	400,00	210,76	400,00	400,00	210,76
1/322000-711000	Geb. für die Ben. von Gde.Einricht- u. -anlag. gem. FAG (Ausgabe)	2225	3225	24	1.000,00	1.000,00	184,11	1.000,00	1.000,00	184,11
1/322000-757000	Subventionen	2234	3234	27	11.000,00	10.900,00	288,89	11.000,00	10.900,00	288,89
1/322000-757100	Subventionen laufende Kosten	2234	3234	27	6.000,00	4.000,00	5.126,78	6.000,00	4.000,00	5.126,78
SU 22 / 32	Summe Aufwendungen / Auszahlungen operative Gebarung				18.700,00	16.600,00	6.069,62	18.700,00	16.600,00	6.069,62
SA 0 / SA 1	(0) Nettoergebnis (21 - 22) / (1) Geldfluss operative Gebarung (31 – 32)				-18.700,00	-16.600,00	-6.069,62	-18.700,00	-16.600,00	-6.069,62
SA01	Saldo (01) Haushaltsrücklagen (230 - 240)				0,00	0,00	0,00	0,00	0,00	0,00
SA00	Saldo (00) Nettoergebnis nach Haushaltsrücklagen (Saldo 0 + Saldo 01)				-18.700,00	-16.600,00	-6.069,62			
Investive Gebarung										
SU 33	Summe Einzahlungen investive Gebarung							0,00	0,00	0,00
SU 34	Summe Auszahlungen investive Gebarung							0,00	0,00	0,00
SA2	Saldo (2) Geldfluss aus der Investiven Gebarung (33 – 34)							0,00	0,00	0,00
SA3	Saldo (3) Nettofinanzierungssaldo (Saldo 1 + Saldo 2)							-18.700,00	-16.600,00	-6.069,62
Finanzierungstätigkeit										
SU 35	Summe Einzahlungen aus der Finanzierungstätigkeit							0,00	0,00	0,00
SU 36	Summe Auszahlungen aus der Finanzierungstätigkeit							0,00	0,00	0,00

		MVAG VC QU			Ergebnisvoranschlag			Finanzierungsvoranschlag		
		EH	FH		VA 2025	VA 2024	RA 2023	VA 2025	VA 2024	RA 2023
SA4	Saldo (4) Geldfluss aus der Finanzierungstätigkeit (35 – 36)							0,00	0,00	0,00
SA5	Saldo (5) Geldfluss aus der voranschlagswirksamen Gebarung (Saldo 3 + Saldo 4)							-18.700,00	-16.600,00	-6.069,62
33	Schrifttum, Literatur und Sprache									
330	Förderung von Schrifttum, Literatur und Sprache									
330000	Förderung von Schrifttum, Literatur und Sprache									
Operative Gebarung										
2/330000+808000	Druckwerke	2116	3116	16	500,00	500,00	242,00	500,00	500,00	242,00
SU 21 / 31	Summe Erträge / Einzahlungen operative Gebarung				500,00	500,00	242,00	500,00	500,00	242,00
1/330000-457000	Druckwerke	2221	3221	23	300,00	400,00	12,00	300,00	400,00	12,00
SU 22 / 32	Summe Aufwendungen / Auszahlungen operative Gebarung				300,00	400,00	12,00	300,00	400,00	12,00
SA 0 / SA 1	(0) Nettoergebnis (21 - 22) / (1) Geldfluss operative Gebarung (31 – 32)				200,00	100,00	230,00	200,00	100,00	230,00
SA01	Saldo (01) Haushaltsrücklagen (230 - 240)				0,00	0,00	0,00	0,00	0,00	0,00
SA00	Saldo (00) Nettoergebnis nach Haushaltsrücklagen (Saldo 0 + Saldo 01)				200,00	100,00	230,00			
Investive Gebarung										
SU 33	Summe Einzahlungen investive Gebarung							0,00	0,00	0,00
SU 34	Summe Auszahlungen investive Gebarung							0,00	0,00	0,00
SA2	Saldo (2) Geldfluss aus der Investiven Gebarung (33 – 34)							0,00	0,00	0,00
SA3	Saldo (3) Nettofinanzierungssaldo (Saldo 1 + Saldo 2)							200,00	100,00	230,00
Finanzierungstätigkeit										
SU 35	Summe Einzahlungen aus der Finanzierungstätigkeit							0,00	0,00	0,00
SU 36	Summe Auszahlungen aus der Finanzierungstätigkeit							0,00	0,00	0,00
SA4	Saldo (4) Geldfluss aus der Finanzierungstätigkeit (35 – 36)							0,00	0,00	0,00
SA5	Saldo (5) Geldfluss aus der voranschlagswirksamen Gebarung (Saldo 3 + Saldo 4)							200,00	100,00	230,00
36	Heimatspflege									
363	Altstadterhaltung und Ortsbildpflege									
363000	Altstadterhaltung und Ortsbildpflege									
Operative Gebarung										
SU 21 / 31	Summe Erträge / Einzahlungen operative Gebarung				0,00	0,00	0,00	0,00	0,00	0,00
1/363000-680000	Planmäßige Abschreibung	2226			11.800,00	11.800,00	11.780,41			
1/363000-720000	Kostenbeiträge Bauhof	2225	3225	24	1.600,00	1.000,00	337,44	1.600,00	1.000,00	337,44
1/363000-723000	Repräsentation	2225	3225	24	200,00	200,00		200,00	200,00	
1/363000-728000	Ortsbildpflege	2225	3225	24	5.000,00	4.500,00	1.001,09	5.000,00	4.500,00	1.001,09
SU 22 / 32	Summe Aufwendungen / Auszahlungen operative Gebarung				18.600,00	17.500,00	13.118,94	6.800,00	5.700,00	1.338,53
SA 0 / SA 1	(0) Nettoergebnis (21 - 22) / (1) Geldfluss operative Gebarung (31 – 32)				-18.600,00	-17.500,00	-13.118,94	-6.800,00	-5.700,00	-1.338,53

	MVAG	VC	QU	Ergebnisvoranschlag			Finanzierungsvoranschlag				
				EH	FH	VA 2025	VA 2024	RA 2023	VA 2025	VA 2024	RA 2023
SA01						0,00	0,00	0,00	0,00	0,00	0,00
SA00						-18.600,00	-17.500,00	-13.118,94			
Investive Gebarung											
SU 33									0,00	0,00	0,00
SU 34									0,00	0,00	0,00
SA2									0,00	0,00	0,00
SA3									-6.800,00	-5.700,00	-1.338,53
Finanzierungstätigkeit											
SU 35									0,00	0,00	0,00
SU 36									0,00	0,00	0,00
SA4									0,00	0,00	0,00
SA5									-6.800,00	-5.700,00	-1.338,53
369											
369000											
Operative Gebarung											
SU 21 / 31						0,00	0,00	0,00	0,00	0,00	0,00
1/369000-728000				2225	3225	24	100,00	100,00	60,00	100,00	60,00
1/369000-757000				2234	3234	27	2.500,00		7.840,00	2.500,00	7.840,00
1/369000-757100				2234	3234	27	100,00	100,00	29,00	100,00	29,00
SU 22 / 32							2.700,00	200,00	7.929,00	2.700,00	200,00
SA 0 / SA 1							-2.700,00	-200,00	-7.929,00	-2.700,00	-200,00
SA01							0,00	0,00	0,00	0,00	0,00
SA00							-2.700,00	-200,00	-7.929,00		
Investive Gebarung											
SU 33									0,00	0,00	0,00
SU 34									0,00	0,00	0,00
SA2									0,00	0,00	0,00
SA3									-2.700,00	-200,00	-7.929,00
Finanzierungstätigkeit											
SU 35									0,00	0,00	0,00
SU 36									0,00	0,00	0,00
SA4									0,00	0,00	0,00
SA5									-2.700,00	-200,00	-7.929,00

		MVAG VC QU			Ergebnisvoranschlag			Finanzierungsvoranschlag		
		EH	FH		VA 2025	VA 2024	RA 2023	VA 2025	VA 2024	RA 2023
38	Sonstige Kulturpflege									
381	Maßnahmen der Kulturpflege									
381000	Maßnahmen der Kulturpflege									
Operative Gebarung										
SU 21 / 31	Summe Erträge / Einzahlungen operative Gebarung				0,00	0,00	0,00	0,00	0,00	0,00
1/381000-729000	Sonstige Aufwendungen (Kulturelle Veranstaltungen)	2225	3225	24	1.800,00	1.000,00	1.000,00	1.800,00	1.000,00	1.000,00
1/381000-757000	Kulturregion Melk	2234	3234	27	300,00	4.100,00	52,42	300,00	4.100,00	52,42
SU 22 / 32	Summe Aufwendungen / Auszahlungen operative Gebarung				2.100,00	5.100,00	1.052,42	2.100,00	5.100,00	1.052,42
SA 0 / SA 1	(0) Nettoergebnis (21 - 22) / (1) Geldfluss operative Gebarung (31 - 32)				-2.100,00	-5.100,00	-1.052,42	-2.100,00	-5.100,00	-1.052,42
SA01	Saldo (01) Haushaltsrücklagen (230 - 240)				0,00	0,00	0,00	0,00	0,00	0,00
SA00	Saldo (00) Nettoergebnis nach Haushaltsrücklagen (Saldo 0 + Saldo 01)				-2.100,00	-5.100,00	-1.052,42			
Investive Gebarung										
SU 33	Summe Einzahlungen investive Gebarung							0,00	0,00	0,00
SU 34	Summe Auszahlungen investive Gebarung							0,00	0,00	0,00
SA2	Saldo (2) Geldfluss aus der Investiven Gebarung (33 - 34)							0,00	0,00	0,00
SA3	Saldo (3) Nettofinanzierungssaldo (Saldo 1 + Saldo 2)							-2.100,00	-5.100,00	-1.052,42
Finanzierungstätigkeit										
SU 35	Summe Einzahlungen aus der Finanzierungstätigkeit							0,00	0,00	0,00
SU 36	Summe Auszahlungen aus der Finanzierungstätigkeit							0,00	0,00	0,00
SA4	Saldo (4) Geldfluss aus der Finanzierungstätigkeit (35 - 36)							0,00	0,00	0,00
SA5	Saldo (5) Geldfluss aus der voranschlagswirksamen Gebarung (Saldo 3 + Saldo 4)							-2.100,00	-5.100,00	-1.052,42
39	Kultus									
390	Kirchliche Angelegenheiten									
390000	Kirchliche Angelegenheiten									
Operative Gebarung										
SU 21 / 31	Summe Erträge / Einzahlungen operative Gebarung				0,00	0,00	0,00	0,00	0,00	0,00
1/390000-600000	Beleuchtung und Strom	2222	3222	24	1.500,00	1.500,00	2.735,83	1.500,00	1.500,00	2.352,83
1/390000-670000	Versicherungen	2222	3222	24	700,00	700,00	700,22	700,00	700,00	700,22
1/390000-680000	Planmäßige Abschreibung	2226				3.100,00	3.084,80			
1/390000-711000	Gebühren für die Benützung von Gemeindeeinrichtungen und Anlagen gemäß FAG	2225	3225	24	600,00	600,00	597,44	600,00	600,00	597,44
1/390000-729000	Sonstige Aufwendungen (Kirchen, Kapellen, ...)	2225	3225	24	4.000,00	4.000,00	4.170,00	4.000,00	4.000,00	4.170,00

		MVAG		VC QU	Ergebnisvoranschlag			Finanzierungsvoranschlag		
		EH	FH		VA 2025	VA 2024	RA 2023	VA 2025	VA 2024	RA 2023
1/390000-757000	Laufende Transferzahlungen Förderungen	2234	3234	27	2.000,00	2.000,00		2.000,00	2.000,00	
SU 22 / 32	Summe Aufwendungen / Auszahlungen operative Gebarung				8.800,00	11.900,00	11.288,29	8.800,00	8.800,00	7.820,49
SA 0 / SA 1	(0) Nettoergebnis (21 - 22) / (1) Geldfluss operative Gebarung (31 – 32)				-8.800,00	-11.900,00	-11.288,29	-8.800,00	-8.800,00	-7.820,49
SA01	Saldo (01) Haushaltsrücklagen (230 - 240)				0,00	0,00	0,00	0,00	0,00	0,00
SA00	Saldo (00) Nettoergebnis nach Haushaltsrücklagen (Saldo 0 + Saldo 01)				-8.800,00	-11.900,00	-11.288,29			
Investive Gebarung										
SU 33	Summe Einzahlungen investive Gebarung							0,00	0,00	0,00
SU 34	Summe Auszahlungen investive Gebarung							0,00	0,00	0,00
SA2	Saldo (2) Geldfluss aus der Investiven Gebarung (33 – 34)							0,00	0,00	0,00
SA3	Saldo (3) Nettofinanzierungssaldo (Saldo 1 + Saldo 2)							-8.800,00	-8.800,00	-7.820,49
Finanzierungstätigkeit										
SU 35	Summe Einzahlungen aus der Finanzierungstätigkeit							0,00	0,00	0,00
SU 36	Summe Auszahlungen aus der Finanzierungstätigkeit							0,00	0,00	0,00
SA4	Saldo (4) Geldfluss aus der Finanzierungstätigkeit (35 – 36)							0,00	0,00	0,00
SA5	Saldo (5) Geldfluss aus der voranschlagswirksamen Gebarung (Saldo 3 + Saldo 4)							-8.800,00	-8.800,00	-7.820,49

	MVAG	VC	QU	Ergebnisvoranschlag			Finanzierungsvoranschlag			
				EH	FH	VA 2025	VA 2024	RA 2023	VA 2025	VA 2024
4 Soziale Wohlfahrt und Wohnbauförderung										
41	Allgemeine öffentliche Wohlfahrt									
419	Sonstige Einrichtungen und Maßnahmen									
419000	Sonstige Einrichtungen und Maßnahmen									
Operative Gebarung										
SU 21 / 31	Summe Erträge / Einzahlungen operative Gebarung			0,00	0,00	0,00	0,00	0,00	0,00	
1/419000-751000	Wohnsitzgemeindebeitrag	2231	3231	26	19.900,00	12.800,00	15.067,81	19.900,00	12.800,00	15.067,81
1/419000-751100	Sozialhilfeumlage nach Finanzkraft	2231	3231	26	414.000,00	385.000,00	350.335,20	414.000,00	385.000,00	350.335,20
SU 22 / 32	Summe Aufwendungen / Auszahlungen operative Gebarung			433.900,00	397.800,00	365.403,01	433.900,00	397.800,00	365.403,01	
SA 0 / SA 1	(0) Nettoergebnis (21 - 22) / (1) Geldfluss operative Gebarung (31 - 32)			-433.900,00	-397.800,00	-365.403,01	-433.900,00	-397.800,00	-365.403,01	
SA01	Saldo (01) Haushaltsrücklagen (230 - 240)			0,00	0,00	0,00	0,00	0,00	0,00	
SA00	Saldo (00) Nettoergebnis nach Haushaltsrücklagen (Saldo 0 + Saldo 01)			-433.900,00	-397.800,00	-365.403,01				
Investive Gebarung										
SU 33	Summe Einzahlungen investive Gebarung						0,00	0,00	0,00	
SU 34	Summe Auszahlungen investive Gebarung						0,00	0,00	0,00	
SA2	Saldo (2) Geldfluss aus der Investiven Gebarung (33 - 34)						0,00	0,00	0,00	
SA3	Saldo (3) Nettofinanzierungssaldo (Saldo 1 + Saldo 2)						-433.900,00	-397.800,00	-365.403,01	
Finanzierungstätigkeit										
SU 35	Summe Einzahlungen aus der Finanzierungstätigkeit						0,00	0,00	0,00	
SU 36	Summe Auszahlungen aus der Finanzierungstätigkeit						0,00	0,00	0,00	
SA4	Saldo (4) Geldfluss aus der Finanzierungstätigkeit (35 - 36)						0,00	0,00	0,00	
SA5	Saldo (5) Geldfluss aus der voranschlagswirksamen Gebarung (Saldo 3 + Saldo 4)						-433.900,00	-397.800,00	-365.403,01	
42	Freie Wohlfahrt									
424	Heimhilfe									
424000	Heimhilfe									
Operative Gebarung										
SU 21 / 31	Summe Erträge / Einzahlungen operative Gebarung			0,00	0,00	0,00	0,00	0,00	0,00	
1/424000-757000	Laufende Transferzahlung Mitgliedsbeiträge	2234	3234	27	100,00	100,00	100,00	100,00	100,00	100,00
SU 22 / 32	Summe Aufwendungen / Auszahlungen operative Gebarung			100,00	100,00	100,00	100,00	100,00	100,00	
SA 0 / SA 1	(0) Nettoergebnis (21 - 22) / (1) Geldfluss operative Gebarung (31 - 32)			-100,00	-100,00	-100,00	-100,00	-100,00	-100,00	
SA01	Saldo (01) Haushaltsrücklagen (230 - 240)			0,00	0,00	0,00	0,00	0,00	0,00	
SA00	Saldo (00) Nettoergebnis nach Haushaltsrücklagen (Saldo 0 + Saldo 01)			-100,00	-100,00	-100,00				

	MVAG	VC QU	Ergebnisvoranschlag			Finanzierungsvoranschlag				
			EH	FH	VA 2025	VA 2024	RA 2023	VA 2025	VA 2024	RA 2023
Investive Gebarung										
SU 33								0,00	0,00	0,00
SU 34								0,00	0,00	0,00
SA2								0,00	0,00	0,00
SA3								-100,00	-100,00	-100,00
Finanzierungstätigkeit										
SU 35								0,00	0,00	0,00
SU 36								0,00	0,00	0,00
SA4								0,00	0,00	0,00
SA5								-100,00	-100,00	-100,00
429										
429000										
Operative Gebarung										
SU 21 / 31					0,00	0,00	0,00	0,00	0,00	0,00
1/429000-768000					700,00	700,00	985,00	700,00	700,00	985,00
SU 22 / 32					700,00	700,00	985,00	700,00	700,00	985,00
SA 0 / SA 1					-700,00	-700,00	-985,00	-700,00	-700,00	-985,00
SA01					0,00	0,00	0,00	0,00	0,00	0,00
SA00					-700,00	-700,00	-985,00			
Investive Gebarung										
SU 33								0,00	0,00	0,00
SU 34								0,00	0,00	0,00
SA2								0,00	0,00	0,00
SA3								-700,00	-700,00	-985,00
Finanzierungstätigkeit										
SU 35								0,00	0,00	0,00
SU 36								0,00	0,00	0,00
SA4								0,00	0,00	0,00
SA5								-700,00	-700,00	-985,00
43										
439										
439000										
Operative Gebarung										
SU 21 / 31					0,00	0,00	0,00	0,00	0,00	0,00

		MVAG VC QU			Ergebnisvoranschlag			Finanzierungsvoranschlag		
		EH	FH		VA 2025	VA 2024	RA 2023	VA 2025	VA 2024	RA 2023
1/439000-413000	Säuglingswäschepakete	2221	3221	23	1.000,00	1.000,00	1.294,80	1.000,00	1.000,00	1.294,80
1/439000-728000	Tagesmutterbeitrag	2225	3225	24	1.000,00	1.000,00	468,39	1.000,00	1.000,00	468,39
1/439000-751000	Jugendwohlfahrtsumlage	2231	3231	26	79.000,00	76.000,00	67.245,77	79.000,00	76.000,00	67.245,77
SU 22 / 32	Summe Aufwendungen / Auszahlungen operative Gebarung				81.000,00	78.000,00	69.008,96	81.000,00	78.000,00	69.008,96
SA 0 / SA 1	(0) Nettoergebnis (21 - 22) / (1) Geldfluss operative Gebarung (31 - 32)				-81.000,00	-78.000,00	-69.008,96	-81.000,00	-78.000,00	-69.008,96
SA01	Saldo (01) Haushaltsrücklagen (230 - 240)				0,00	0,00	0,00	0,00	0,00	0,00
SA00	Saldo (00) Nettoergebnis nach Haushaltsrücklagen (Saldo 0 + Saldo 01)				-81.000,00	-78.000,00	-69.008,96			
Investive Gebarung										
SU 33	Summe Einzahlungen investive Gebarung							0,00	0,00	0,00
SU 34	Summe Auszahlungen investive Gebarung							0,00	0,00	0,00
SA2	Saldo (2) Geldfluss aus der Investiven Gebarung (33 - 34)							0,00	0,00	0,00
SA3	Saldo (3) Nettofinanzierungssaldo (Saldo 1 + Saldo 2)							-81.000,00	-78.000,00	-69.008,96
Finanzierungstätigkeit										
SU 35	Summe Einzahlungen aus der Finanzierungstätigkeit							0,00	0,00	0,00
SU 36	Summe Auszahlungen aus der Finanzierungstätigkeit							0,00	0,00	0,00
SA4	Saldo (4) Geldfluss aus der Finanzierungstätigkeit (35 - 36)							0,00	0,00	0,00
SA5	Saldo (5) Geldfluss aus der voranschlagswirksamen Gebarung (Saldo 3 + Saldo 4)							-81.000,00	-78.000,00	-69.008,96
44	Behebung von Notständen									
441	Maßnahmen									
441000	Katastrophenschäden									
Operative Gebarung										
SU 21 / 31	Summe Erträge / Einzahlungen operative Gebarung				0,00	0,00	0,00	0,00	0,00	0,00
1/441000-400000	Geringwertige Wirtschaftsgüter (GWG)	2221	3221	23	100,00	100,00		100,00	100,00	
1/441000-618000	Instandhaltung von sonstigen Anlagen	2224	3224	24	1.000,00	1.000,00		1.000,00	1.000,00	
SU 22 / 32	Summe Aufwendungen / Auszahlungen operative Gebarung				1.100,00	1.100,00	0,00	1.100,00	1.100,00	0,00
SA 0 / SA 1	(0) Nettoergebnis (21 - 22) / (1) Geldfluss operative Gebarung (31 - 32)				-1.100,00	-1.100,00	0,00	-1.100,00	-1.100,00	0,00
SA01	Saldo (01) Haushaltsrücklagen (230 - 240)				0,00	0,00	0,00	0,00	0,00	0,00
SA00	Saldo (00) Nettoergebnis nach Haushaltsrücklagen (Saldo 0 + Saldo 01)				-1.100,00	-1.100,00	0,00			
Investive Gebarung										
SU 33	Summe Einzahlungen investive Gebarung							0,00	0,00	0,00
SU 34	Summe Auszahlungen investive Gebarung							0,00	0,00	0,00
SA2	Saldo (2) Geldfluss aus der Investiven Gebarung (33 - 34)							0,00	0,00	0,00
SA3	Saldo (3) Nettofinanzierungssaldo (Saldo 1 + Saldo 2)							-1.100,00	-1.100,00	0,00
Finanzierungstätigkeit										
SU 35	Summe Einzahlungen aus der Finanzierungstätigkeit							0,00	0,00	0,00
SU 36	Summe Auszahlungen aus der Finanzierungstätigkeit							0,00	0,00	0,00

	MVAG	VC QU	Ergebnisvoranschlag			Finanzierungsvoranschlag						
			EH	FH	VA 2025	VA 2024	RA 2023	VA 2025	VA 2024	RA 2023		
SA4			Saldo (4) Geldfluss aus der Finanzierungstätigkeit (35 – 36)			0,00	0,00	0,00				
SA5			Saldo (5) Geldfluss aus der voranschlagswirksamen Gebarung (Saldo 3 + Saldo 4)			-1.100,00	-1.100,00	0,00				
46			Familienpolitische Maßnahmen									
469			Sonstige Maßnahmen									
469000			Sonstige Maßnahmen									
Operative Gebarung												
SU 21 / 31			Summe Erträge / Einzahlungen operative Gebarung			0,00	0,00	0,00				
1/469000-757000			Transfers an private Organisationen ohne Erwerbszweck (Senioren)	2234	3234	27	1.000,00	1.000,00	984,02	1.000,00	1.000,00	984,02
SU 22 / 32			Summe Aufwendungen / Auszahlungen operative Gebarung			1.000,00	1.000,00	984,02	1.000,00	1.000,00	984,02	
SA 0 / SA 1			(0) Nettoergebnis (21 - 22) / (1) Geldfluss operative Gebarung (31 – 32)			-1.000,00	-1.000,00	-984,02	-1.000,00	-1.000,00	-984,02	
SA01			Saldo (01) Haushaltsrücklagen (230 - 240)			0,00	0,00	0,00	0,00	0,00	0,00	
SA00			Saldo (00) Nettoergebnis nach Haushaltsrücklagen (Saldo 0 + Saldo 01)			-1.000,00	-1.000,00	-984,02				
Investive Gebarung												
SU 33			Summe Einzahlungen investive Gebarung			0,00	0,00	0,00				
SU 34			Summe Auszahlungen investive Gebarung			0,00	0,00	0,00				
SA2			Saldo (2) Geldfluss aus der Investiven Gebarung (33 – 34)			0,00	0,00	0,00				
SA3			Saldo (3) Nettofinanzierungssaldo (Saldo 1 + Saldo 2)						-1.000,00	-1.000,00	-984,02	
Finanzierungstätigkeit												
SU 35			Summe Einzahlungen aus der Finanzierungstätigkeit			0,00	0,00	0,00				
SU 36			Summe Auszahlungen aus der Finanzierungstätigkeit			0,00	0,00	0,00				
SA4			Saldo (4) Geldfluss aus der Finanzierungstätigkeit (35 – 36)			0,00	0,00	0,00				
SA5			Saldo (5) Geldfluss aus der voranschlagswirksamen Gebarung (Saldo 3 + Saldo 4)						-1.000,00	-1.000,00	-984,02	
48			Wohnbauförderung									
480			Allgemeine Wohnbauförderung									
480000			Allgemeine Wohnbauförderung									
Operative Gebarung												
SU 21 / 31			Summe Erträge / Einzahlungen operative Gebarung			0,00	0,00	0,00	0,00	0,00	0,00	
1/480000-768000			Beihilfen an Bauwerber	2234	3234	27	20.000,00	15.000,00	21.974,56	20.000,00	15.000,00	21.974,56
1/480000-768100			Öko Wohnbauförderung (Solar- Pellets- usw.)	2234	3234	27	20.000,00	30.000,00	47.240,99	20.000,00	30.000,00	47.240,99
SU 22 / 32			Summe Aufwendungen / Auszahlungen operative Gebarung			40.000,00	45.000,00	69.215,55	40.000,00	45.000,00	69.215,55	
SA 0 / SA 1			(0) Nettoergebnis (21 - 22) / (1) Geldfluss operative Gebarung (31 – 32)			-40.000,00	-45.000,00	-69.215,55	-40.000,00	-45.000,00	-69.215,55	
SA01			Saldo (01) Haushaltsrücklagen (230 - 240)			0,00	0,00	0,00	0,00	0,00	0,00	

	MVAG	VC QU	Ergebnisvoranschlag			Finanzierungsvoranschlag					
			EH	FH	VA 2025	VA 2024	RA 2023	VA 2025	VA 2024	RA 2023	
SA00			Saldo (00) Nettoergebnis nach Haushaltsrücklagen (Saldo 0 + Saldo 01)			-40.000,00	-45.000,00	-69.215,55			
Investive Gebarung											
SU 33			Summe Einzahlungen investive Gebarung						0,00	0,00	0,00
SU 34			Summe Auszahlungen investive Gebarung						0,00	0,00	0,00
SA2			Saldo (2) Geldfluss aus der Investiven Gebarung (33 – 34)						0,00	0,00	0,00
SA3			Saldo (3) Nettofinanzierungssaldo (Saldo 1 + Saldo 2)						-40.000,00	-45.000,00	-69.215,55
Finanzierungstätigkeit											
SU 35			Summe Einzahlungen aus der Finanzierungstätigkeit						0,00	0,00	0,00
SU 36			Summe Auszahlungen aus der Finanzierungstätigkeit						0,00	0,00	0,00
SA4			Saldo (4) Geldfluss aus der Finanzierungstätigkeit (35 – 36)						0,00	0,00	0,00
SA5			Saldo (5) Geldfluss aus der voranschlagswirksamen Gebarung (Saldo 3 + Saldo 4)						-40.000,00	-45.000,00	-69.215,55

		MVAG VC QU			Ergebnisvoranschlag			Finanzierungsvoranschlag		
		EH	FH		VA 2025	VA 2024	RA 2023	VA 2025	VA 2024	RA 2023
5 Gesundheit										
51	Gesundheitsdienst									
510	Medizinische Bereichsversorgung									
510000	Medizinische Bereichsversorgung									
Operative Gebarung										
2/510000+810000	Totenbeschauggebühr	2114	3114	13	1.200,00	1.400,00	829,60	1.200,00	1.400,00	963,88
2/510000+813000	Erträge aus der Auflösung von Investitionszuschüssen (Kapitaltransfers)	2127			3.200,00	3.200,00	1.616,16			
6/510000+899000	Entnahmen aus Verrechnungsrücklagen zwischen operativer Gebarung und Projekten	2116		1		74.700,00				
SU 21 / 31	Summe Erträge / Einzahlungen operative Gebarung				4.400,00	79.300,00	2.445,76	1.200,00	1.400,00	963,88
1/510000-650000	Zinsen für Finanzschulden in Euro	2241	3241	25	23.200,00	26.000,00	2.456,00	23.200,00	26.000,00	2.456,00
1/510000-680000	Planmäßige Abschreibung	2226			6.500,00	6.500,00	1.120,31			
1/510000-728000	Entgelte f. sonstige Leistungen (z.B. Totenbeschau)	2225	3225	24	1.500,00	1.500,00	941,68	1.500,00	1.500,00	941,68
1/510000-751000	Kosten gemeindeärztlicher Dienst	2231	3231	26	10.100,00	10.000,00	9.504,66	10.100,00	10.000,00	9.504,66
SU 22 / 32	Summe Aufwendungen / Auszahlungen operative Gebarung				41.300,00	44.000,00	14.022,65	34.800,00	37.500,00	12.902,34
SA 0 / SA 1	(0) Nettoergebnis (21 - 22) / (1) Geldfluss operative Gebarung (31 - 32)				-36.900,00	35.300,00	-11.576,89	-33.600,00	-36.100,00	-11.938,46
SA01	Saldo (01) Haushaltsrücklagen (230 - 240)				0,00	0,00	0,00	0,00	0,00	0,00
SA00	Saldo (00) Nettoergebnis nach Haushaltsrücklagen (Saldo 0 + Saldo 01)				-36.900,00	35.300,00	-11.576,89			
Investive Gebarung										
6/510000+300000	Kapitaltransfers von Bund (KIG 2023)		3331	1 33					17.000,00	160.000,00
SU 33	Summe Einzahlungen investive Gebarung							0,00	17.000,00	160.000,00
5/510000-010000	Gebäude und Bauten		3413	1 40					678.000,00	401.849,30
SU 34	Summe Auszahlungen investive Gebarung							0,00	678.000,00	401.849,30
SA2	Saldo (2) Geldfluss aus der Investiven Gebarung (33 - 34)							0,00	-661.000,00	-241.849,30
SA3	Saldo (3) Nettofinanzierungssaldo (Saldo 1 + Saldo 2)							-33.600,00	-697.100,00	-253.787,76
Finanzierungstätigkeit										
6/510000+346000	Investitionsdarlehen von Finanzunternehmen		3514	1 55					150.000,00	
SU 35	Summe Einzahlungen aus der Finanzierungstätigkeit							0,00	150.000,00	0,00
1/510000-346000	Investitionsdarlehen von Finanzunternehmen		3614	65				30.000,00	30.000,00	
SU 36	Summe Auszahlungen aus der Finanzierungstätigkeit							30.000,00	30.000,00	0,00
SA4	Saldo (4) Geldfluss aus der Finanzierungstätigkeit (35 - 36)							-30.000,00	120.000,00	0,00
SA5	Saldo (5) Geldfluss aus der voranschlagswirksamen Gebarung (Saldo 3 + Saldo 4)							-63.600,00	-577.100,00	-253.787,76

	MVAG	VC QU		Ergebnisvoranschlag			Finanzierungsvoranschlag		
		EH	FH	VA 2025	VA 2024	RA 2023	VA 2025	VA 2024	RA 2023
511	Familienberatung								
511000	Mütterberatung								
Operative Gebarung									
SU 21 / 31	Summe Erträge / Einzahlungen operative Gebarung			0,00	0,00	0,00	0,00	0,00	0,00
1/511000-400000	Geringwertige Wirtschaftsgüter	2221	3221	23	200,00	100,00	200,00	100,00	
SU 22 / 32	Summe Aufwendungen / Auszahlungen operative Gebarung			200,00	100,00	0,00	200,00	100,00	0,00
SA 0 / SA 1	(0) Nettoergebnis (21 - 22) / (1) Geldfluss operative Gebarung (31 - 32)			-200,00	-100,00	0,00	-200,00	-100,00	0,00
SA01	Saldo (01) Haushaltsrücklagen (230 - 240)			0,00	0,00	0,00	0,00	0,00	0,00
SA00	Saldo (00) Nettoergebnis nach Haushaltsrücklagen (Saldo 0 + Saldo 01)			-200,00	-100,00	0,00			
Investive Gebarung									
SU 33	Summe Einzahlungen investive Gebarung						0,00	0,00	0,00
SU 34	Summe Auszahlungen investive Gebarung						0,00	0,00	0,00
SA2	Saldo (2) Geldfluss aus der Investiven Gebarung (33 - 34)						0,00	0,00	0,00
SA3	Saldo (3) Nettofinanzierungssaldo (Saldo 1 + Saldo 2)						-200,00	-100,00	0,00
Finanzierungstätigkeit									
SU 35	Summe Einzahlungen aus der Finanzierungstätigkeit						0,00	0,00	0,00
SU 36	Summe Auszahlungen aus der Finanzierungstätigkeit						0,00	0,00	0,00
SA4	Saldo (4) Geldfluss aus der Finanzierungstätigkeit (35 - 36)						0,00	0,00	0,00
SA5	Saldo (5) Geldfluss aus der voranschlagswirksamen Gebarung (Saldo 3 + Saldo 4)						-200,00	-100,00	0,00
512	Sonstige medizinische Beratung und Betreuung								
512000	Sonstige medizinische Beratung und Betreuung								
Operative Gebarung									
2/512000+810000	Erträge aus Leistungen	2114	3114		400,00		400,00		
SU 21 / 31	Summe Erträge / Einzahlungen operative Gebarung			0,00	400,00	0,00	0,00	400,00	0,00
1/512000-728000	Entgelte für sonstige Leistungen	2225	3225	24	700,00	700,00	184,80	700,00	184,80
SU 22 / 32	Summe Aufwendungen / Auszahlungen operative Gebarung			700,00	700,00	184,80	700,00	700,00	184,80
SA 0 / SA 1	(0) Nettoergebnis (21 - 22) / (1) Geldfluss operative Gebarung (31 - 32)			-700,00	-300,00	-184,80	-700,00	-300,00	-184,80
SA01	Saldo (01) Haushaltsrücklagen (230 - 240)			0,00	0,00	0,00	0,00	0,00	0,00
SA00	Saldo (00) Nettoergebnis nach Haushaltsrücklagen (Saldo 0 + Saldo 01)			-700,00	-300,00	-184,80			
Investive Gebarung									
SU 33	Summe Einzahlungen investive Gebarung						0,00	0,00	0,00
SU 34	Summe Auszahlungen investive Gebarung						0,00	0,00	0,00
SA2	Saldo (2) Geldfluss aus der Investiven Gebarung (33 - 34)						0,00	0,00	0,00
SA3	Saldo (3) Nettofinanzierungssaldo (Saldo 1 + Saldo 2)						-700,00	-300,00	-184,80
Finanzierungstätigkeit									
SU 35	Summe Einzahlungen aus der Finanzierungstätigkeit						0,00	0,00	0,00

	MVAG	VC QU	Ergebnisvoranschlag			Finanzierungsvoranschlag		
			EH	FH	VA 2025	VA 2024	RA 2023	VA 2025
SU 36			Summe Auszahlungen aus der Finanzierungstätigkeit			0,00	0,00	0,00
SA4			Saldo (4) Geldfluss aus der Finanzierungstätigkeit (35 – 36)			0,00	0,00	0,00
SA5			Saldo (5) Geldfluss aus der voranschlagswirksamen Gebarung (Saldo 3 + Saldo 4)			-700,00	-300,00	-184,80
513			Desinfektionseinrichtungen					
513000			Desinfektionseinrichtungen					
Operative Gebarung								
SU 21 / 31			Summe Erträge / Einzahlungen operative Gebarung			0,00	0,00	0,00
1/513000-458000			2221	3221	23	100,00	100,00	100,00
SU 22 / 32			Summe Aufwendungen / Auszahlungen operative Gebarung			100,00	100,00	0,00
SA 0 / SA 1			(0) Nettoergebnis (21 - 22) / (1) Geldfluss operative Gebarung (31 – 32)			-100,00	-100,00	0,00
SA01			Saldo (01) Haushaltsrücklagen (230 - 240)			0,00	0,00	0,00
SA00			Saldo (00) Nettoergebnis nach Haushaltsrücklagen (Saldo 0 + Saldo 01)			-100,00	-100,00	0,00
Investive Gebarung								
SU 33			Summe Einzahlungen investive Gebarung			0,00	0,00	0,00
SU 34			Summe Auszahlungen investive Gebarung			0,00	0,00	0,00
SA2			Saldo (2) Geldfluss aus der Investiven Gebarung (33 – 34)			0,00	0,00	0,00
SA3			Saldo (3) Nettofinanzierungssaldo (Saldo 1 + Saldo 2)			-100,00	-100,00	0,00
Finanzierungstätigkeit								
SU 35			Summe Einzahlungen aus der Finanzierungstätigkeit			0,00	0,00	0,00
SU 36			Summe Auszahlungen aus der Finanzierungstätigkeit			0,00	0,00	0,00
SA4			Saldo (4) Geldfluss aus der Finanzierungstätigkeit (35 – 36)			0,00	0,00	0,00
SA5			Saldo (5) Geldfluss aus der voranschlagswirksamen Gebarung (Saldo 3 + Saldo 4)			-100,00	-100,00	0,00
516			Schulgesundheitsdienst					
516000			Schulgesundheitsdienst					
Operative Gebarung								
SU 21 / 31			Summe Erträge / Einzahlungen operative Gebarung			0,00	0,00	0,00
1/516000-728000			2225	3225	24	3.000,00	3.000,00	2.810,12
SU 22 / 32			Summe Aufwendungen / Auszahlungen operative Gebarung			3.000,00	3.000,00	2.810,12
SA 0 / SA 1			(0) Nettoergebnis (21 - 22) / (1) Geldfluss operative Gebarung (31 – 32)			-3.000,00	-3.000,00	-2.810,12
SA01			Saldo (01) Haushaltsrücklagen (230 - 240)			0,00	0,00	0,00
SA00			Saldo (00) Nettoergebnis nach Haushaltsrücklagen (Saldo 0 + Saldo 01)			-3.000,00	-3.000,00	-2.810,12
Investive Gebarung								
SU 33			Summe Einzahlungen investive Gebarung			0,00	0,00	0,00
SU 34			Summe Auszahlungen investive Gebarung			0,00	0,00	0,00
SA2			Saldo (2) Geldfluss aus der Investiven Gebarung (33 – 34)			0,00	0,00	0,00
SA3			Saldo (3) Nettofinanzierungssaldo (Saldo 1 + Saldo 2)			-3.000,00	-3.000,00	-2.810,12

	MVAG	VC	QU	Ergebnisvoranschlag			Finanzierungsvoranschlag			
				EH	FH	VA 2025	VA 2024	RA 2023	VA 2025	VA 2024
Finanzierungstätigkeit										
SU 35								0,00	0,00	0,00
SU 36								0,00	0,00	0,00
SA4								0,00	0,00	0,00
SA5								-3.000,00	-3.000,00	-2.810,12
519										
519000										
Operative Gebarung										
SU 21 / 31								0,00	0,00	0,00
1/519000-458000				2221	3221	23		300,00	300,00	122,64
1/519000-728000				2225	3225	24		2.000,00	2.000,00	
SU 22 / 32								2.300,00	2.300,00	122,64
SA 0 / SA 1								-2.300,00	-2.300,00	-122,64
SA01								0,00	0,00	0,00
SA00								-2.300,00	-2.300,00	-122,64
Investive Gebarung										
SU 33								0,00	0,00	0,00
SU 34								0,00	0,00	0,00
SA2								0,00	0,00	0,00
SA3								-2.300,00	-2.300,00	-122,64
Finanzierungstätigkeit										
SU 35								0,00	0,00	0,00
SU 36								0,00	0,00	0,00
SA4								0,00	0,00	0,00
SA5								-2.300,00	-2.300,00	-122,64
519100										
Operative Gebarung										
SU 21 / 31								0,00	0,00	0,00
1/519100-722000				2225	3225	24				18.705,00
SU 22 / 32								0,00	0,00	18.705,00
SA 0 / SA 1								0,00	0,00	-18.705,00
SA01								0,00	0,00	0,00
SA00								0,00	0,00	-18.705,00
Investive Gebarung										
SU 33								0,00	0,00	0,00

	MVAG	VC	QU	Ergebnisvoranschlag			Finanzierungsvoranschlag			
				EH	FH	VA 2025	VA 2024	RA 2023	VA 2025	VA 2024
SU 34								0,00	0,00	0,00
SA2								0,00	0,00	0,00
SA3								0,00	0,00	-18.705,00
Finanzierungstätigkeit										
SU 35								0,00	0,00	0,00
SU 36								0,00	0,00	0,00
SA4								0,00	0,00	0,00
SA5								0,00	0,00	-18.705,00
52 Umweltschutz										
520										
520000										
Operative Gebarung										
SU 21 / 31								0,00	0,00	0,00
1/520000-728000										7.645,68
SU 22 / 32								0,00	0,00	7.645,68
SA 0 / SA 1								0,00	0,00	-7.645,68
SA01								0,00	0,00	0,00
SA00								0,00	0,00	-7.645,68
Investive Gebarung										
SU 33								0,00	0,00	0,00
SU 34								0,00	0,00	0,00
SA2								0,00	0,00	0,00
SA3								0,00	0,00	-7.645,68
Finanzierungstätigkeit										
SU 35								0,00	0,00	0,00
SU 36								0,00	0,00	0,00
SA4								0,00	0,00	0,00
SA5								0,00	0,00	-7.645,68
522 Reinhaltung der Luft										
522000										
Operative Gebarung										
SU 21 / 31								0,00	0,00	0,00
1/522000-726000								800,00	800,00	742,29

		MVAG VC QU			Ergebnisvoranschlag			Finanzierungsvoranschlag		
		EH	FH		VA 2025	VA 2024	RA 2023	VA 2025	VA 2024	RA 2023
1/522000-752000	Beitrag an GVU	2231	3231	26	1.300,00	1.300,00	1.223,49	1.300,00	1.300,00	1.223,49
SU 22 / 32	Summe Aufwendungen / Auszahlungen operative Gebarung				2.100,00	2.100,00	1.965,78	2.100,00	2.100,00	1.965,78
SA 0 / SA 1	(0) Nettoergebnis (21 - 22) / (1) Geldfluss operative Gebarung (31 - 32)				-2.100,00	-2.100,00	-1.965,78	-2.100,00	-2.100,00	-1.965,78
SA01	Saldo (01) Haushaltsrücklagen (230 - 240)				0,00	0,00	0,00	0,00	0,00	0,00
SA00	Saldo (00) Nettoergebnis nach Haushaltsrücklagen (Saldo 0 + Saldo 01)				-2.100,00	-2.100,00	-1.965,78			
Investive Gebarung										
SU 33	Summe Einzahlungen investive Gebarung							0,00	0,00	0,00
SU 34	Summe Auszahlungen investive Gebarung							0,00	0,00	0,00
SA2	Saldo (2) Geldfluss aus der Investiven Gebarung (33 - 34)							0,00	0,00	0,00
SA3	Saldo (3) Nettofinanzierungssaldo (Saldo 1 + Saldo 2)							-2.100,00	-2.100,00	-1.965,78
Finanzierungstätigkeit										
SU 35	Summe Einzahlungen aus der Finanzierungstätigkeit							0,00	0,00	0,00
SU 36	Summe Auszahlungen aus der Finanzierungstätigkeit							0,00	0,00	0,00
SA4	Saldo (4) Geldfluss aus der Finanzierungstätigkeit (35 - 36)							0,00	0,00	0,00
SA5	Saldo (5) Geldfluss aus der voranschlagswirksamen Gebarung (Saldo 3 + Saldo 4)							-2.100,00	-2.100,00	-1.965,78
528	Tierkörperbeseitigung									
528000	Tierkörperbeseitigung									
Operative Gebarung										
SU 21 / 31	Summe Erträge / Einzahlungen operative Gebarung				0,00	0,00	0,00	0,00	0,00	0,00
1/528000-729000	NÖ Seuchenvorsorgeabgabe	2225	3225	24	100,00			100,00		
SU 22 / 32	Summe Aufwendungen / Auszahlungen operative Gebarung				100,00	0,00	0,00	100,00	0,00	0,00
SA 0 / SA 1	(0) Nettoergebnis (21 - 22) / (1) Geldfluss operative Gebarung (31 - 32)				-100,00	0,00	0,00	-100,00	0,00	0,00
SA01	Saldo (01) Haushaltsrücklagen (230 - 240)				0,00	0,00	0,00	0,00	0,00	0,00
SA00	Saldo (00) Nettoergebnis nach Haushaltsrücklagen (Saldo 0 + Saldo 01)				-100,00	0,00	0,00			
Investive Gebarung										
SU 33	Summe Einzahlungen investive Gebarung							0,00	0,00	0,00
SU 34	Summe Auszahlungen investive Gebarung							0,00	0,00	0,00
SA2	Saldo (2) Geldfluss aus der Investiven Gebarung (33 - 34)							0,00	0,00	0,00
SA3	Saldo (3) Nettofinanzierungssaldo (Saldo 1 + Saldo 2)							-100,00	0,00	0,00
Finanzierungstätigkeit										
SU 35	Summe Einzahlungen aus der Finanzierungstätigkeit							0,00	0,00	0,00
SU 36	Summe Auszahlungen aus der Finanzierungstätigkeit							0,00	0,00	0,00
SA4	Saldo (4) Geldfluss aus der Finanzierungstätigkeit (35 - 36)							0,00	0,00	0,00
SA5	Saldo (5) Geldfluss aus der voranschlagswirksamen Gebarung (Saldo 3 + Saldo 4)							-100,00	0,00	0,00

		MVAG VC QU			Ergebnisvoranschlag			Finanzierungsvoranschlag		
		EH	FH		VA 2025	VA 2024	RA 2023	VA 2025	VA 2024	RA 2023
529	Sonstige Einrichtungen und Maßnahmen									
529000	Sonstige Einrichtungen und Maßnahmen									
Operative Gebarung										
SU 21 / 31	Summe Erträge / Einzahlungen operative Gebarung				0,00	0,00	0,00	0,00	0,00	0,00
1/529000-728000	Schädlingsbekämpfung	2225	3225	24	200,00	200,00	167,70	200,00	200,00	167,70
SU 22 / 32	Summe Aufwendungen / Auszahlungen operative Gebarung				200,00	200,00	167,70	200,00	200,00	167,70
SA 0 / SA 1	(0) Nettoergebnis (21 - 22) / (1) Geldfluss operative Gebarung (31 - 32)				-200,00	-200,00	-167,70	-200,00	-200,00	-167,70
SA01	Saldo (01) Haushaltsrücklagen (230 - 240)				0,00	0,00	0,00	0,00	0,00	0,00
SA00	Saldo (00) Nettoergebnis nach Haushaltsrücklagen (Saldo 0 + Saldo 01)				-200,00	-200,00	-167,70			
Investive Gebarung										
SU 33	Summe Einzahlungen investive Gebarung							0,00	0,00	0,00
SU 34	Summe Auszahlungen investive Gebarung							0,00	0,00	0,00
SA2	Saldo (2) Geldfluss aus der Investiven Gebarung (33 - 34)							0,00	0,00	0,00
SA3	Saldo (3) Nettofinanzierungssaldo (Saldo 1 + Saldo 2)							-200,00	-200,00	-167,70
Finanzierungstätigkeit										
SU 35	Summe Einzahlungen aus der Finanzierungstätigkeit							0,00	0,00	0,00
SU 36	Summe Auszahlungen aus der Finanzierungstätigkeit							0,00	0,00	0,00
SA4	Saldo (4) Geldfluss aus der Finanzierungstätigkeit (35 - 36)							0,00	0,00	0,00
SA5	Saldo (5) Geldfluss aus der voranschlagswirksamen Gebarung (Saldo 3 + Saldo 4)							-200,00	-200,00	-167,70
53	Rettungs- und Warndienste									
530	Rettungsdienste									
530000	Rettungsdienste									
Operative Gebarung										
6/530000+871000	Kapitaltransfers aus Gemeinde-Bedarfszuweisungsmittel	2121	3121	1 33				93.382,80		93.382,80
SU 21 / 31	Summe Erträge / Einzahlungen operative Gebarung				0,00	0,00	93.382,80	0,00	0,00	93.382,80
1/530000-670000	Versicherungen	2222	3222	24	2.100,00	1.400,00		2.100,00	1.400,00	
1/530000-757100	Beitrag Arbeitersamariterbund	2234	3234	27	1.000,00	1.000,00		1.000,00	1.000,00	
SU 22 / 32	Summe Aufwendungen / Auszahlungen operative Gebarung				3.100,00	2.400,00	0,00	3.100,00	2.400,00	0,00
SA 0 / SA 1	(0) Nettoergebnis (21 - 22) / (1) Geldfluss operative Gebarung (31 - 32)				-3.100,00	-2.400,00	93.382,80	-3.100,00	-2.400,00	93.382,80
SA01	Saldo (01) Haushaltsrücklagen (230 - 240)				0,00	0,00	0,00	0,00	0,00	0,00
SA00	Saldo (00) Nettoergebnis nach Haushaltsrücklagen (Saldo 0 + Saldo 01)				-3.100,00	-2.400,00	93.382,80			
Investive Gebarung										
SU 33	Summe Einzahlungen investive Gebarung							0,00	0,00	0,00
SU 34	Summe Auszahlungen investive Gebarung							0,00	0,00	0,00
SA2	Saldo (2) Geldfluss aus der Investiven Gebarung (33 - 34)							0,00	0,00	0,00

	MVAG	VC QU	Ergebnisvoranschlag			Finanzierungsvoranschlag						
			EH	FH	VA 2025	VA 2024	RA 2023	VA 2025	VA 2024	RA 2023		
SA3			Saldo (3) Nettofinanzierungssaldo (Saldo 1 + Saldo 2)						-3.100,00	-2.400,00	93.382,80	
Finanzierungstätigkeit												
SU 35			Summe Einzahlungen aus der Finanzierungstätigkeit						0,00	0,00	0,00	
SU 36			Summe Auszahlungen aus der Finanzierungstätigkeit						0,00	0,00	0,00	
SA4			Saldo (4) Geldfluss aus der Finanzierungstätigkeit (35 – 36)						0,00	0,00	0,00	
SA5			Saldo (5) Geldfluss aus der voranschlagswirksamen Gebarung (Saldo 3 + Saldo 4)						-3.100,00	-2.400,00	93.382,80	
54			Ausbildung im Gesundheitsdienst									
543			Medizinisch-technische Dienste									
543000			Medizinisch-technische Dienste									
Operative Gebarung												
SU 21 / 31			Summe Erträge / Einzahlungen operative Gebarung			0,00	0,00	0,00	0,00	0,00	0,00	
1/543000-619000			Instandhaltung von Sonderanlagen	2224	3224	24	1.000,00	500,00	904,80	1.000,00	500,00	904,80
1/543000-680000			Planmäßige Abschreibung	2226			1.200,00	1.200,00	1.158,90			
SU 22 / 32			Summe Aufwendungen / Auszahlungen operative Gebarung			2.200,00	1.700,00	2.063,70	1.000,00	500,00	904,80	
SA 0 / SA 1			(0) Nettoergebnis (21 - 22) / (1) Geldfluss operative Gebarung (31 – 32)			-2.200,00	-1.700,00	-2.063,70	-1.000,00	-500,00	-904,80	
SA01			Saldo (01) Haushaltsrücklagen (230 - 240)			0,00	0,00	0,00	0,00	0,00	0,00	
SA00			Saldo (00) Nettoergebnis nach Haushaltsrücklagen (Saldo 0 + Saldo 01)			-2.200,00	-1.700,00	-2.063,70				
Investive Gebarung												
SU 33			Summe Einzahlungen investive Gebarung						0,00	0,00	0,00	
SU 34			Summe Auszahlungen investive Gebarung						0,00	0,00	0,00	
SA2			Saldo (2) Geldfluss aus der Investiven Gebarung (33 – 34)						0,00	0,00	0,00	
SA3			Saldo (3) Nettofinanzierungssaldo (Saldo 1 + Saldo 2)						-1.000,00	-500,00	-904,80	
Finanzierungstätigkeit												
SU 35			Summe Einzahlungen aus der Finanzierungstätigkeit						0,00	0,00	0,00	
SU 36			Summe Auszahlungen aus der Finanzierungstätigkeit						0,00	0,00	0,00	
SA4			Saldo (4) Geldfluss aus der Finanzierungstätigkeit (35 – 36)						0,00	0,00	0,00	
SA5			Saldo (5) Geldfluss aus der voranschlagswirksamen Gebarung (Saldo 3 + Saldo 4)						-1.000,00	-500,00	-904,80	
56			Krankenanstalten anderer Rechtsträger									
562			Sprengelbeiträge									
562000			Sprengelbeiträge									
Operative Gebarung												
SU 21 / 31			Summe Erträge / Einzahlungen operative Gebarung			0,00	0,00	0,00	0,00	0,00	0,00	
1/562000-752000			NÖKAS Zweckaufwand	2231	3231	26	727.000,00	674.000,00	639.298,03	727.000,00	674.000,00	639.298,03
SU 22 / 32			Summe Aufwendungen / Auszahlungen operative Gebarung			727.000,00	674.000,00	639.298,03	727.000,00	674.000,00	639.298,03	

	MVAG	VC QU	Ergebnisvoranschlag			Finanzierungsvoranschlag					
			EH	FH	VA 2025	VA 2024	RA 2023	VA 2025	VA 2024	RA 2023	
SA 0 / SA 1		(0) Nettoergebnis (21 - 22) / (1) Geldfluss operative Gebarung (31 - 32)			-727.000,00	-674.000,00	-639.298,03	-727.000,00	-674.000,00	-639.298,03	
SA01		Saldo (01) Haushaltsrücklagen (230 - 240)			0,00	0,00	0,00	0,00	0,00	0,00	
SA00		Saldo (00) Nettoergebnis nach Haushaltsrücklagen (Saldo 0 + Saldo 01)			-727.000,00	-674.000,00	-639.298,03				
Investive Gebarung											
SU 33		Summe Einzahlungen investive Gebarung						0,00	0,00	0,00	
SU 34		Summe Auszahlungen investive Gebarung						0,00	0,00	0,00	
SA2		Saldo (2) Geldfluss aus der Investiven Gebarung (33 - 34)						0,00	0,00	0,00	
SA3		Saldo (3) Nettofinanzierungssaldo (Saldo 1 + Saldo 2)						-727.000,00	-674.000,00	-639.298,03	
Finanzierungstätigkeit											
SU 35		Summe Einzahlungen aus der Finanzierungstätigkeit						0,00	0,00	0,00	
SU 36		Summe Auszahlungen aus der Finanzierungstätigkeit						0,00	0,00	0,00	
SA4		Saldo (4) Geldfluss aus der Finanzierungstätigkeit (35 - 36)						0,00	0,00	0,00	
SA5		Saldo (5) Geldfluss aus der voranschlagswirksamen Gebarung (Saldo 3 + Saldo 4)						-727.000,00	-674.000,00	-639.298,03	
562100		Sprengelbeiträge									
Operative Gebarung											
SU 21 / 31		Summe Erträge / Einzahlungen operative Gebarung			0,00	0,00	0,00	0,00	0,00	0,00	
1/562100-752000		NÖKAS Verwaltungsaufwand	2231	3231	26	100,00	100,00	14,13	100,00	100,00	14,13
SU 22 / 32		Summe Aufwendungen / Auszahlungen operative Gebarung			100,00	100,00	14,13	100,00	100,00	14,13	
SA 0 / SA 1		(0) Nettoergebnis (21 - 22) / (1) Geldfluss operative Gebarung (31 - 32)			-100,00	-100,00	-14,13	-100,00	-100,00	-14,13	
SA01		Saldo (01) Haushaltsrücklagen (230 - 240)			0,00	0,00	0,00	0,00	0,00	0,00	
SA00		Saldo (00) Nettoergebnis nach Haushaltsrücklagen (Saldo 0 + Saldo 01)			-100,00	-100,00	-14,13				
Investive Gebarung											
SU 33		Summe Einzahlungen investive Gebarung						0,00	0,00	0,00	
SU 34		Summe Auszahlungen investive Gebarung						0,00	0,00	0,00	
SA2		Saldo (2) Geldfluss aus der Investiven Gebarung (33 - 34)						0,00	0,00	0,00	
SA3		Saldo (3) Nettofinanzierungssaldo (Saldo 1 + Saldo 2)						-100,00	-100,00	-14,13	
Finanzierungstätigkeit											
SU 35		Summe Einzahlungen aus der Finanzierungstätigkeit						0,00	0,00	0,00	
SU 36		Summe Auszahlungen aus der Finanzierungstätigkeit						0,00	0,00	0,00	
SA4		Saldo (4) Geldfluss aus der Finanzierungstätigkeit (35 - 36)						0,00	0,00	0,00	
SA5		Saldo (5) Geldfluss aus der voranschlagswirksamen Gebarung (Saldo 3 + Saldo 4)						-100,00	-100,00	-14,13	

		MVAG VC QU			Ergebnisvoranschlag			Finanzierungsvoranschlag		
		EH	FH		VA 2025	VA 2024	RA 2023	VA 2025	VA 2024	RA 2023
6 Straßen- und Wasserbau, Verkehr										
61	Straßenbau									
612	Gemeindestraßen									
612000	Gemeindestraßen									
Operative Gebarung										
2/612000+808000	Verkauf von Waren (Hausnummern usw.)	2116	3116	16	500,00	700,00	780,00	500,00	700,00	720,00
2/612000+813000	Erträge aus der Auflösung von Investitionszuschüssen (Kapitaltransfers)	2127			1.900,00	1.900,00	1.780,87			
2/612000+829000	Sonstige Erträge	2116	3116	18			90,00			90,00
6/612000+829910	Zuführung von Operativer Gebarung	2116	3116	1 18			291.782,27			291.782,27
6/612000+871000	Kapitaltransfers aus Gemeinde-Bedarfszuweisungsmittel	2121	3121	1 33	300.000,00	297.000,00	104.200,48	300.000,00	297.000,00	104.200,48
SU 21 / 31	Summe Erträge / Einzahlungen operative Gebarung				302.400,00	299.600,00	398.633,62	300.500,00	297.700,00	396.792,75
1/612000-413000	Hausnummernschilder	2221	3221	23	1.000,00	1.300,00	2.150,32	1.000,00	1.300,00	1.018,48
1/612000-611000	Instandhaltung Gemeindestraßen	2224	3224	24	11.000,00	10.000,00	1.347,18	11.000,00	10.000,00	1.347,18
1/612000-680000	Planmäßige Abschreibung	2226			176.800,00	176.800,00	185.646,42			
1/612000-720000	Kostenbeiträge Bauhof	2225	3225	24	11.400,00	5.000,00	6.467,62	11.400,00	5.000,00	6.467,62
SU 22 / 32	Summe Aufwendungen / Auszahlungen operative Gebarung				200.200,00	193.100,00	195.611,54	23.400,00	16.300,00	8.833,28
SA 0 / SA 1	(0) Nettoergebnis (21 - 22) / (1) Geldfluss operative Gebarung (31 - 32)				102.200,00	106.500,00	203.022,08	277.100,00	281.400,00	387.959,47
SA01	Saldo (01) Haushaltsrücklagen (230 - 240)				0,00	0,00	0,00	0,00	0,00	0,00
SA00	Saldo (00) Nettoergebnis nach Haushaltsrücklagen (Saldo 0 + Saldo 01)				102.200,00	106.500,00	203.022,08			
Investive Gebarung										
6/612000+305000	Kapitaltransfers von Unternehmen (ohne Finanzunternehmen)		3333	1 34						5.436,00
SU 33	Summe Einzahlungen investive Gebarung							0,00	0,00	5.436,00
5/612000-002000	Gemeindestraßen u. Gemeindewege		3412	1 40				300.000,00	297.000,00	277.753,13
5/612000-002100	Straßenbau ABA BA 27-Gansbach, WVA BA 10-Mauer		3412	1 40						27.170,80
5/612000-002200	Straßenbau ABA BA 28-Gerolding, WVA BA 12-Mauer		3412	1 40						30.475,43
5/612000-002900	Nebenanlagen - Straßenbauten		3412	1 40						55.876,61
5/612000-050000	Kabelbau ABA BA28-Gerolding, WVA BA12-Mauer		3412	1 40						10.142,78
SU 34	Summe Auszahlungen investive Gebarung							300.000,00	297.000,00	401.418,75
SA2	Saldo (2) Geldfluss aus der Investiven Gebarung (33 - 34)							-300.000,00	-297.000,00	-395.982,75
SA3	Saldo (3) Nettofinanzierungssaldo (Saldo 1 + Saldo 2)							-22.900,00	-15.600,00	-8.023,28

	MVAG	VC	QU	Ergebnisvoranschlag			Finanzierungsvoranschlag			
				EH	FH	VA 2025	VA 2024	RA 2023	VA 2025	VA 2024
Finanzierungstätigkeit										
6/612000+346000		Darlehen		3514	1	55				600.000,00
SU 35		Summe Einzahlungen aus der Finanzierungstätigkeit						0,00	0,00	600.000,00
SU 36		Summe Auszahlungen aus der Finanzierungstätigkeit						0,00	0,00	0,00
SA4		Saldo (4) Geldfluss aus der Finanzierungstätigkeit (35 – 36)						0,00	0,00	600.000,00
SA5		Saldo (5) Geldfluss aus der voranschlagswirksamen Gebarung (Saldo 3 + Saldo 4)						-22.900,00	-15.600,00	591.976,72
63 Schutzwasserbau										
631 Konkurrenzgewässer										
631000 Konkurrenzgewässer										
Operative Gebarung										
SU 21 / 31		Summe Erträge / Einzahlungen operative Gebarung						0,00	0,00	0,00
1/631000-752000		Beitrag Pielach-Wasserverband	2231	3231	26	1.500,00	1.500,00	1.450,00	1.500,00	1.450,00
SU 22 / 32		Summe Aufwendungen / Auszahlungen operative Gebarung				1.500,00	1.500,00	1.450,00	1.500,00	1.450,00
SA 0 / SA 1		(0) Nettoergebnis (21 - 22) / (1) Geldfluss operative Gebarung (31 – 32)				-1.500,00	-1.500,00	-1.450,00	-1.500,00	-1.450,00
SA01		Saldo (01) Haushaltsrücklagen (230 - 240)				0,00	0,00	0,00	0,00	0,00
SA00		Saldo (00) Nettoergebnis nach Haushaltsrücklagen (Saldo 0 + Saldo 01)				-1.500,00	-1.500,00	-1.450,00		
Investive Gebarung										
SU 33		Summe Einzahlungen investive Gebarung						0,00	0,00	0,00
SU 34		Summe Auszahlungen investive Gebarung						0,00	0,00	0,00
SA2		Saldo (2) Geldfluss aus der Investiven Gebarung (33 – 34)						0,00	0,00	0,00
SA3		Saldo (3) Nettofinanzierungssaldo (Saldo 1 + Saldo 2)						-1.500,00	-1.500,00	-1.450,00
Finanzierungstätigkeit										
SU 35		Summe Einzahlungen aus der Finanzierungstätigkeit						0,00	0,00	0,00
SU 36		Summe Auszahlungen aus der Finanzierungstätigkeit						0,00	0,00	0,00
SA4		Saldo (4) Geldfluss aus der Finanzierungstätigkeit (35 – 36)						0,00	0,00	0,00
SA5		Saldo (5) Geldfluss aus der voranschlagswirksamen Gebarung (Saldo 3 + Saldo 4)						-1.500,00	-1.500,00	-1.450,00
633 Wildbachverbauung										
633000 Wildbachverbauung										
Operative Gebarung										
SU 21 / 31		Summe Erträge / Einzahlungen operative Gebarung				0,00	0,00	0,00	0,00	0,00
1/633000-726000		Mitgliedsbeiträge an Institutionen (Betreuungsdienst)	2225	3225	24		5.000,00	8.400,00	5.000,00	8.400,00
SU 22 / 32		Summe Aufwendungen / Auszahlungen operative Gebarung				0,00	5.000,00	8.400,00	0,00	5.000,00
SA 0 / SA 1		(0) Nettoergebnis (21 - 22) / (1) Geldfluss operative Gebarung (31 – 32)				0,00	-5.000,00	-8.400,00	0,00	-8.400,00
SA01		Saldo (01) Haushaltsrücklagen (230 - 240)				0,00	0,00	0,00	0,00	0,00

		MVAG VC QU			Ergebnisvoranschlag			Finanzierungsvoranschlag		
		EH	FH		VA 2025	VA 2024	RA 2023	VA 2025	VA 2024	RA 2023
SA00	Saldo (00) Nettoergebnis nach Haushaltsrücklagen (Saldo 0 + Saldo 01)				0,00	-5.000,00	-8.400,00			
Investive Gebarung										
SU 33	Summe Einzahlungen investive Gebarung							0,00	0,00	0,00
SU 34	Summe Auszahlungen investive Gebarung							0,00	0,00	0,00
SA2	Saldo (2) Geldfluss aus der Investiven Gebarung (33 – 34)							0,00	0,00	0,00
SA3	Saldo (3) Nettofinanzierungssaldo (Saldo 1 + Saldo 2)							0,00	-5.000,00	-8.400,00
Finanzierungstätigkeit										
SU 35	Summe Einzahlungen aus der Finanzierungstätigkeit							0,00	0,00	0,00
SU 36	Summe Auszahlungen aus der Finanzierungstätigkeit							0,00	0,00	0,00
SA4	Saldo (4) Geldfluss aus der Finanzierungstätigkeit (35 – 36)							0,00	0,00	0,00
SA5	Saldo (5) Geldfluss aus der voranschlagswirksamen Gebarung (Saldo 3 + Saldo 4)							0,00	-5.000,00	-8.400,00
64	Straßenverkehr									
640	Einrichtungen und Maßnahmen nach der Straßenverkehrsordnu									
640000	Einrichtungen und Maßnahmen nach d. Straßenverkehrsordnun									
Operative Gebarung										
2/640000+868000	Gemeindestraßenstrafen	2124	3124	16	500,00	500,00	660,00	500,00	500,00	660,00
SU 21 / 31	Summe Erträge / Einzahlungen operative Gebarung				500,00	500,00	660,00	500,00	500,00	660,00
1/640000-400000	Geringwertige Wirtschaftsgüter (GWG)	2221	3221	23	5.000,00	4.000,00	4.837,80	4.800,00	4.000,00	4.837,80
1/640000-680000	Planmäßige Abschreibung	2226			1.900,00	2.000,00	2.063,53			
SU 22 / 32	Summe Aufwendungen / Auszahlungen operative Gebarung				6.900,00	6.000,00	6.901,33	4.800,00	4.000,00	4.837,80
SA 0 / SA 1	(0) Nettoergebnis (21 - 22) / (1) Geldfluss operative Gebarung (31 – 32)				-6.400,00	-5.500,00	-6.241,33	-4.300,00	-3.500,00	-4.177,80
SA01	Saldo (01) Haushaltsrücklagen (230 - 240)				0,00	0,00	0,00	0,00	0,00	0,00
SA00	Saldo (00) Nettoergebnis nach Haushaltsrücklagen (Saldo 0 + Saldo 01)				-6.400,00	-5.500,00	-6.241,33			
Investive Gebarung										
SU 33	Summe Einzahlungen investive Gebarung							0,00	0,00	0,00
SU 34	Summe Auszahlungen investive Gebarung							0,00	0,00	0,00
SA2	Saldo (2) Geldfluss aus der Investiven Gebarung (33 – 34)							0,00	0,00	0,00
SA3	Saldo (3) Nettofinanzierungssaldo (Saldo 1 + Saldo 2)							-4.300,00	-3.500,00	-4.177,80
Finanzierungstätigkeit										
SU 35	Summe Einzahlungen aus der Finanzierungstätigkeit							0,00	0,00	0,00
SU 36	Summe Auszahlungen aus der Finanzierungstätigkeit							0,00	0,00	0,00
SA4	Saldo (4) Geldfluss aus der Finanzierungstätigkeit (35 – 36)							0,00	0,00	0,00
SA5	Saldo (5) Geldfluss aus der voranschlagswirksamen Gebarung (Saldo 3 + Saldo 4)							-4.300,00	-3.500,00	-4.177,80

		MVAG VC QU			Ergebnisvoranschlag			Finanzierungsvoranschlag		
		EH	FH		VA 2025	VA 2024	RA 2023	VA 2025	VA 2024	RA 2023
649	Sonstige Einrichtungen und Maßnahmen									
649000	Sonstige Einrichtungen und Maßnahmen									
Operative Gebarung										
SU 21 / 31	Summe Erträge / Einzahlungen operative Gebarung				0,00	0,00	0,00	0,00	0,00	0,00
1/649000-613000	Buswartehäuschen	2224	3224	24	400,00	7.900,00	6.773,45	400,00	7.900,00	6.773,45
1/649000-670000	Versicherungen	2222	3222	24	100,00	100,00	30,16	100,00	100,00	30,16
SU 22 / 32	Summe Aufwendungen / Auszahlungen operative Gebarung				500,00	8.000,00	6.803,61	500,00	8.000,00	6.803,61
SA 0 / SA 1	(0) Nettoergebnis (21 - 22) / (1) Geldfluss operative Gebarung (31 - 32)				-500,00	-8.000,00	-6.803,61	-500,00	-8.000,00	-6.803,61
SA01	Saldo (01) Haushaltsrücklagen (230 - 240)				0,00	0,00	0,00	0,00	0,00	0,00
SA00	Saldo (00) Nettoergebnis nach Haushaltsrücklagen (Saldo 0 + Saldo 01)				-500,00	-8.000,00	-6.803,61			
Investive Gebarung										
SU 33	Summe Einzahlungen investive Gebarung							0,00	0,00	0,00
SU 34	Summe Auszahlungen investive Gebarung							0,00	0,00	0,00
SA2	Saldo (2) Geldfluss aus der Investiven Gebarung (33 - 34)							0,00	0,00	0,00
SA3	Saldo (3) Nettofinanzierungssaldo (Saldo 1 + Saldo 2)							-500,00	-8.000,00	-6.803,61
Finanzierungstätigkeit										
SU 35	Summe Einzahlungen aus der Finanzierungstätigkeit							0,00	0,00	0,00
SU 36	Summe Auszahlungen aus der Finanzierungstätigkeit							0,00	0,00	0,00
SA4	Saldo (4) Geldfluss aus der Finanzierungstätigkeit (35 - 36)							0,00	0,00	0,00
SA5	Saldo (5) Geldfluss aus der voranschlagswirksamen Gebarung (Saldo 3 + Saldo 4)							-500,00	-8.000,00	-6.803,61
68	Post- und Telekommunikationsdienste									
680	Post- und Telekommunikationsdienste									
680000	Post- und Telekommunikationsdienste									
Operative Gebarung										
SU 21 / 31	Summe Erträge / Einzahlungen operative Gebarung				0,00	0,00	0,00	0,00	0,00	0,00
1/680000-600000	Beleuchtung und Strom	2222	3222	24	600,00	300,00	462,38	600,00	300,00	462,38
SU 22 / 32	Summe Aufwendungen / Auszahlungen operative Gebarung				600,00	300,00	462,38	600,00	300,00	462,38
SA 0 / SA 1	(0) Nettoergebnis (21 - 22) / (1) Geldfluss operative Gebarung (31 - 32)				-600,00	-300,00	-462,38	-600,00	-300,00	-462,38
SA01	Saldo (01) Haushaltsrücklagen (230 - 240)				0,00	0,00	0,00	0,00	0,00	0,00
SA00	Saldo (00) Nettoergebnis nach Haushaltsrücklagen (Saldo 0 + Saldo 01)				-600,00	-300,00	-462,38			
Investive Gebarung										
SU 33	Summe Einzahlungen investive Gebarung							0,00	0,00	0,00
SU 34	Summe Auszahlungen investive Gebarung							0,00	0,00	0,00
SA2	Saldo (2) Geldfluss aus der Investiven Gebarung (33 - 34)							0,00	0,00	0,00
SA3	Saldo (3) Nettofinanzierungssaldo (Saldo 1 + Saldo 2)							-600,00	-300,00	-462,38

	MVAG	VC QU	Ergebnisvoranschlag			Finanzierungsvoranschlag					
			EH	FH	VA 2025	VA 2024	RA 2023	VA 2025	VA 2024	RA 2023	
Finanzierungstätigkeit											
SU 35			Summe Einzahlungen aus der Finanzierungstätigkeit			0,00	0,00	0,00			
SU 36			Summe Auszahlungen aus der Finanzierungstätigkeit			0,00	0,00	0,00			
SA4			Saldo (4) Geldfluss aus der Finanzierungstätigkeit (35 – 36)			0,00	0,00	0,00			
SA5			Saldo (5) Geldfluss aus der voranschlagswirksamen Gebarung (Saldo 3 + Saldo 4)			-600,00	-300,00	-462,38			
69			Verkehr, Sonstiges								
690			Verkehr, Sonstiges								
690000			Verkehr, Sonstiges								
Operative Gebarung											
SU 21 / 31			Summe Erträge / Einzahlungen operative Gebarung			0,00	0,00	0,00	0,00	0,00	
1/690000-729000			Sonstige Aufwendungen			2225	3225	24	1.800,00	1.800,00	1.720,00
SU 22 / 32			Summe Aufwendungen / Auszahlungen operative Gebarung			1.800,00	1.800,00	1.720,00	1.800,00	1.800,00	1.720,00
SA 0 / SA 1			(0) Nettoergebnis (21 - 22) / (1) Geldfluss operative Gebarung (31 – 32)			-1.800,00	-1.800,00	-1.720,00	-1.800,00	-1.800,00	-1.720,00
SA01			Saldo (01) Haushaltsrücklagen (230 - 240)			0,00	0,00	0,00	0,00	0,00	0,00
SA00			Saldo (00) Nettoergebnis nach Haushaltsrücklagen (Saldo 0 + Saldo 01)			-1.800,00	-1.800,00	-1.720,00			
Investive Gebarung											
SU 33			Summe Einzahlungen investive Gebarung			0,00	0,00	0,00	0,00	0,00	
SU 34			Summe Auszahlungen investive Gebarung			0,00	0,00	0,00	0,00	0,00	
SA2			Saldo (2) Geldfluss aus der Investiven Gebarung (33 – 34)			0,00	0,00	0,00	0,00	0,00	
SA3			Saldo (3) Nettofinanzierungssaldo (Saldo 1 + Saldo 2)			-1.800,00	-1.800,00	-1.720,00			
Finanzierungstätigkeit											
SU 35			Summe Einzahlungen aus der Finanzierungstätigkeit			0,00	0,00	0,00	0,00	0,00	
SU 36			Summe Auszahlungen aus der Finanzierungstätigkeit			0,00	0,00	0,00	0,00	0,00	
SA4			Saldo (4) Geldfluss aus der Finanzierungstätigkeit (35 – 36)			0,00	0,00	0,00	0,00	0,00	
SA5			Saldo (5) Geldfluss aus der voranschlagswirksamen Gebarung (Saldo 3 + Saldo 4)			-1.800,00	-1.800,00	-1.720,00			

	MVAG	VC	QU	Ergebnisvoranschlag			Finanzierungsvoranschlag		
				EH	FH	VA 2025	VA 2024	RA 2023	VA 2025
7 Wirtschaftsförderung									
71	Grundlagenverbesserung in der Land- und Forstwirtschaft								
710	Land- und forstwirtschaftlicher Wegebau								
710000	Land- und forstwirtschaftlicher Wegebau								
Operative Gebarung									
2/710000+813000	Erträge aus der Auflösung von Investitionszuschüssen (Kapitaltransfers)	2127			800,00	800,00	778,74		
6/710000+871000	Kapitaltransfers aus Gemeinde-Bedarfszuweisungsmittel	2121	3121	1 33	3.000,00	3.000,00	3.000,00	3.000,00	3.000,00
6/710000+899000	Entnahmen aus Verrechnungsrücklagen zwischen operativer Gebarung und Projekten	2116		1	4.000,00	4.000,00			
SU 21 / 31	Summe Erträge / Einzahlungen operative Gebarung				7.800,00	7.800,00	3.778,74	3.000,00	3.000,00
1/710000-611000	Instandhaltung Land- und Forstwegenetz	2224	3224	24	22.700,00	20.000,00	23.508,48	20.000,00	20.000,00
1/710000-680000	Planmäßige Abschreibung	2226			107.100,00	107.100,00	254.773,34		
5/710000-729910	Sonstige Aufwendungen	2225	3225	1 24			697,81		697,81
SU 22 / 32	Summe Aufwendungen / Auszahlungen operative Gebarung				129.800,00	127.100,00	278.979,63	20.000,00	20.000,00
SA 0 / SA 1	(0) Nettoergebnis (21 - 22) / (1) Geldfluss operative Gebarung (31 - 32)				-122.000,00	-119.300,00	-275.200,89	-17.000,00	-17.000,00
SA01	Saldo (01) Haushaltsrücklagen (230 - 240)				0,00	0,00	0,00	0,00	0,00
SA00	Saldo (00) Nettoergebnis nach Haushaltsrücklagen (Saldo 0 + Saldo 01)				-122.000,00	-119.300,00	-275.200,89		
Investive Gebarung									
6/710000+301000	Kapitaltransfers von Ländern, Landesfonds und Landeskammern		3331	1 33				3.000,00	3.000,00
SU 33	Summe Einzahlungen investive Gebarung							3.000,00	3.000,00
5/710000-002000	Aufschl. Straßen und Gemeindewege ABB		3412	1 40				10.000,00	10.000,00
SU 34	Summe Auszahlungen investive Gebarung							10.000,00	10.000,00
SA2	Saldo (2) Geldfluss aus der Investiven Gebarung (33 - 34)							-7.000,00	-7.000,00
SA3	Saldo (3) Nettofinanzierungssaldo (Saldo 1 + Saldo 2)							-24.000,00	-24.000,00
Finanzierungstätigkeit									
SU 35	Summe Einzahlungen aus der Finanzierungstätigkeit							0,00	0,00
SU 36	Summe Auszahlungen aus der Finanzierungstätigkeit							0,00	0,00
SA4	Saldo (4) Geldfluss aus der Finanzierungstätigkeit (35 - 36)							0,00	0,00
SA5	Saldo (5) Geldfluss aus der voranschlagswirksamen Gebarung (Saldo 3 + Saldo 4)							-24.000,00	-24.000,00

		MVAG VC QU			Ergebnisvoranschlag			Finanzierungsvoranschlag		
		EH	FH		VA 2025	VA 2024	RA 2023	VA 2025	VA 2024	RA 2023
74	Sonstige Förderung der Land- und Forstwirtschaft									
747	Jagd und Fischerei									
747000	Jagd und Fischerei									
Operative Gebarung										
SU 21 / 31	Summe Erträge / Einzahlungen operative Gebarung				0,00	0,00	0,00	0,00	0,00	0,00
1/747000-757000	Transfers an private Organisationen ohne Erwerbszweck	2234	3234	27			100,00			100,00
SU 22 / 32	Summe Aufwendungen / Auszahlungen operative Gebarung				0,00	0,00	100,00	0,00	0,00	100,00
SA 0 / SA 1	(0) Nettoergebnis (21 - 22) / (1) Geldfluss operative Gebarung (31 - 32)				0,00	0,00	-100,00	0,00	0,00	-100,00
SA01	Saldo (01) Haushaltsrücklagen (230 - 240)				0,00	0,00	0,00	0,00	0,00	0,00
SA00	Saldo (00) Nettoergebnis nach Haushaltsrücklagen (Saldo 0 + Saldo 01)				0,00	0,00	-100,00			
Investive Gebarung										
SU 33	Summe Einzahlungen investive Gebarung							0,00	0,00	0,00
SU 34	Summe Auszahlungen investive Gebarung							0,00	0,00	0,00
SA2	Saldo (2) Geldfluss aus der Investiven Gebarung (33 - 34)							0,00	0,00	0,00
SA3	Saldo (3) Nettofinanzierungssaldo (Saldo 1 + Saldo 2)							0,00	0,00	-100,00
Finanzierungstätigkeit										
SU 35	Summe Einzahlungen aus der Finanzierungstätigkeit							0,00	0,00	0,00
SU 36	Summe Auszahlungen aus der Finanzierungstätigkeit							0,00	0,00	0,00
SA4	Saldo (4) Geldfluss aus der Finanzierungstätigkeit (35 - 36)							0,00	0,00	0,00
SA5	Saldo (5) Geldfluss aus der voranschlagswirksamen Gebarung (Saldo 3 + Saldo 4)							0,00	0,00	-100,00
749	Sonstige Einrichtungen und Maßnahmen									
749000	Sonstige Einrichtungen und Maßnahmen									
Operative Gebarung										
SU 21 / 31	Summe Erträge / Einzahlungen operative Gebarung				0,00	0,00	0,00	0,00	0,00	0,00
1/749000-757000	Transfer an Private Organisationen (Rinder)	2234	3234	27	10.000,00	10.200,00	10.058,00	10.000,00	10.200,00	10.058,00
1/749000-757200	Transfers an private Organisationen ohne Erwerbszweck (Katzen)	2234	3234	27	200,00	200,00	180,00	200,00	200,00	180,00
SU 22 / 32	Summe Aufwendungen / Auszahlungen operative Gebarung				10.200,00	10.400,00	10.238,00	10.200,00	10.400,00	10.238,00
SA 0 / SA 1	(0) Nettoergebnis (21 - 22) / (1) Geldfluss operative Gebarung (31 - 32)				-10.200,00	-10.400,00	-10.238,00	-10.200,00	-10.400,00	-10.238,00
SA01	Saldo (01) Haushaltsrücklagen (230 - 240)				0,00	0,00	0,00	0,00	0,00	0,00
SA00	Saldo (00) Nettoergebnis nach Haushaltsrücklagen (Saldo 0 + Saldo 01)				-10.200,00	-10.400,00	-10.238,00			
Investive Gebarung										
SU 33	Summe Einzahlungen investive Gebarung							0,00	0,00	0,00
SU 34	Summe Auszahlungen investive Gebarung							0,00	0,00	0,00

		MVAG VC QU			Ergebnisvoranschlag			Finanzierungsvoranschlag		
		EH	FH		VA 2025	VA 2024	RA 2023	VA 2025	VA 2024	RA 2023
SA2	Saldo (2) Geldfluss aus der Investiven Gebarung (33 – 34)							0,00	0,00	0,00
SA3	Saldo (3) Nettofinanzierungssaldo (Saldo 1 + Saldo 2)							-10.200,00	-10.400,00	-10.238,00
Finanzierungstätigkeit										
SU 35	Summe Einzahlungen aus der Finanzierungstätigkeit							0,00	0,00	0,00
SU 36	Summe Auszahlungen aus der Finanzierungstätigkeit							0,00	0,00	0,00
SA4	Saldo (4) Geldfluss aus der Finanzierungstätigkeit (35 – 36)							0,00	0,00	0,00
SA5	Saldo (5) Geldfluss aus der voranschlagswirksamen Gebarung (Saldo 3 + Saldo 4)							-10.200,00	-10.400,00	-10.238,00
75 Förderung der Energiewirtschaft										
751 Elektrizität										
751000 Energieträger										
Operative Gebarung										
SU 21 / 31	Summe Erträge / Einzahlungen operative Gebarung				0,00	0,00	0,00	0,00	0,00	0,00
1/751000-728000	Energiebericht und Rechnungsinfo	2225	3225	24	300,00	300,00	262,08	300,00	300,00	262,08
1/751000-728100	Energieeffizienzgesetz	2225	3225	24	1.500,00	1.500,00	1.439,40	1.500,00	1.500,00	1.439,40
SU 22 / 32	Summe Aufwendungen / Auszahlungen operative Gebarung				1.800,00	1.800,00	1.701,48	1.800,00	1.800,00	1.701,48
SA 0 / SA 1	(0) Nettoergebnis (21 - 22) / (1) Geldfluss operative Gebarung (31 – 32)				-1.800,00	-1.800,00	-1.701,48	-1.800,00	-1.800,00	-1.701,48
SA01	Saldo (01) Haushaltsrücklagen (230 - 240)				0,00	0,00	0,00	0,00	0,00	0,00
SA00	Saldo (00) Nettoergebnis nach Haushaltsrücklagen (Saldo 0 + Saldo 01)				-1.800,00	-1.800,00	-1.701,48			
Investive Gebarung										
SU 33	Summe Einzahlungen investive Gebarung							0,00	0,00	0,00
SU 34	Summe Auszahlungen investive Gebarung							0,00	0,00	0,00
SA2	Saldo (2) Geldfluss aus der Investiven Gebarung (33 – 34)							0,00	0,00	0,00
SA3	Saldo (3) Nettofinanzierungssaldo (Saldo 1 + Saldo 2)							-1.800,00	-1.800,00	-1.701,48
Finanzierungstätigkeit										
SU 35	Summe Einzahlungen aus der Finanzierungstätigkeit							0,00	0,00	0,00
SU 36	Summe Auszahlungen aus der Finanzierungstätigkeit							0,00	0,00	0,00
SA4	Saldo (4) Geldfluss aus der Finanzierungstätigkeit (35 – 36)							0,00	0,00	0,00
SA5	Saldo (5) Geldfluss aus der voranschlagswirksamen Gebarung (Saldo 3 + Saldo 4)							-1.800,00	-1.800,00	-1.701,48
759 Sonstige Energieträger										
759000 Einergiegemeinschaften										
Operative Gebarung										
SU 21 / 31	Summe Erträge / Einzahlungen operative Gebarung				0,00	0,00	0,00	0,00	0,00	0,00
1/759000-728000	Entgelte für sonstige Leistungen	2225	3225	24	500,00	500,00		500,00	500,00	
SU 22 / 32	Summe Aufwendungen / Auszahlungen operative Gebarung				500,00	500,00	0,00	500,00	500,00	0,00
SA 0 / SA 1	(0) Nettoergebnis (21 - 22) / (1) Geldfluss operative Gebarung (31 – 32)				-500,00	-500,00	0,00	-500,00	-500,00	0,00

	MVAG	VC QU	Ergebnisvoranschlag			Finanzierungsvoranschlag					
			EH	FH	VA 2025	VA 2024	RA 2023	VA 2025	VA 2024	RA 2023	
SA01			Saldo (01) Haushaltsrücklagen (230 - 240)			0,00	0,00	0,00	0,00	0,00	0,00
SA00			Saldo (00) Nettoergebnis nach Haushaltsrücklagen (Saldo 0 + Saldo 01)			-500,00	-500,00	0,00			
Investive Gebarung											
SU 33			Summe Einzahlungen investive Gebarung						0,00	0,00	0,00
SU 34			Summe Auszahlungen investive Gebarung						0,00	0,00	0,00
SA2			Saldo (2) Geldfluss aus der Investiven Gebarung (33 – 34)						0,00	0,00	0,00
SA3			Saldo (3) Nettofinanzierungssaldo (Saldo 1 + Saldo 2)						-500,00	-500,00	0,00
Finanzierungstätigkeit											
SU 35			Summe Einzahlungen aus der Finanzierungstätigkeit						0,00	0,00	0,00
SU 36			Summe Auszahlungen aus der Finanzierungstätigkeit						0,00	0,00	0,00
SA4			Saldo (4) Geldfluss aus der Finanzierungstätigkeit (35 – 36)						0,00	0,00	0,00
SA5			Saldo (5) Geldfluss aus der voranschlagswirksamen Gebarung (Saldo 3 + Saldo 4)						-500,00	-500,00	0,00
77 Förderung des Tourismus											
770			Einrichtungen zur Förderung des Tourismus								
770000			Einrichtungen zur Förderung des Tourismus								
Operative Gebarung											
SU 21 / 31			Summe Erträge / Einzahlungen operative Gebarung			0,00	0,00	0,00	0,00	0,00	0,00
1/770000-454000			Reinigungsmittel	2221 3221	23	100,00	100,00	120,48	100,00	100,00	120,48
1/770000-600000			Beleuchtung und Strom Infostand	2222 3222	24	400,00	400,00	311,20	400,00	400,00	246,20
1/770000-614000			Instandhaltung Gebäude	2224 3224	24	100,00	100,00		100,00	100,00	
1/770000-670000			Versicherungen	2222 3222	24	100,00	100,00	97,45	100,00	100,00	97,45
1/770000-711000			Geb. für die Ben. von Gde.Einricht- u. -anlag. gem. FAG (Ausgabe)	2225 3225	24			27,87			27,87
SU 22 / 32			Summe Aufwendungen / Auszahlungen operative Gebarung			700,00	700,00	557,00	700,00	700,00	492,00
SA 0 / SA 1			(0) Nettoergebnis (21 - 22) / (1) Geldfluss operative Gebarung (31 – 32)			-700,00	-700,00	-557,00	-700,00	-700,00	-492,00
SA01			Saldo (01) Haushaltsrücklagen (230 - 240)			0,00	0,00	0,00	0,00	0,00	0,00
SA00			Saldo (00) Nettoergebnis nach Haushaltsrücklagen (Saldo 0 + Saldo 01)			-700,00	-700,00	-557,00			
Investive Gebarung											
SU 33			Summe Einzahlungen investive Gebarung						0,00	0,00	0,00
SU 34			Summe Auszahlungen investive Gebarung						0,00	0,00	0,00
SA2			Saldo (2) Geldfluss aus der Investiven Gebarung (33 – 34)						0,00	0,00	0,00
SA3			Saldo (3) Nettofinanzierungssaldo (Saldo 1 + Saldo 2)						-700,00	-700,00	-492,00
Finanzierungstätigkeit											
SU 35			Summe Einzahlungen aus der Finanzierungstätigkeit						0,00	0,00	0,00
SU 36			Summe Auszahlungen aus der Finanzierungstätigkeit						0,00	0,00	0,00
SA4			Saldo (4) Geldfluss aus der Finanzierungstätigkeit (35 – 36)						0,00	0,00	0,00

		MVAG VC QU			Ergebnisvoranschlag			Finanzierungsvoranschlag		
		EH	FH		VA 2025	VA 2024	RA 2023	VA 2025	VA 2024	RA 2023
SA5	Saldo (5) Geldfluss aus der voranschlagswirksamen Gebarung (Saldo 3 + Saldo 4)							-700,00	-700,00	-492,00
771	Maßnahmen zur Förderung des Tourismus									
771000	Maßnahmen zur Förderung des Tourismus									
	Operative Gebarung									
2/771000+816000	Kostenbeiträge für sonstige Leistungen (Statistik)	2114	3114	13	100,00	100,00	65,86	100,00	100,00	65,86
SU 21 / 31	Summe Erträge / Einzahlungen operative Gebarung				100,00	100,00	65,86	100,00	100,00	65,86
1/771000-400000	Geringwertige Wirtschaftsgüter (GWG)	2221	3221	23	200,00	500,00		200,00	500,00	
1/771000-413000	Prospekte	2221	3221	23	1.000,00	1.000,00	278,76	1.000,00	1.000,00	278,76
1/771000-613000	Instandhaltung von sonstigen Grundstückseinrichtungen	2224	3224	24	1.500,00	1.500,00	1.789,52	1.500,00	1.500,00	1.789,52
1/771000-680000	Planmäßige Abschreibung	2226			1.800,00	1.800,00	1.827,62			
1/771000-728000	Insertionen u. dgl.	2225	3225	24	1.500,00	1.000,00	956,42	1.500,00	1.000,00	956,42
1/771000-757000	LEADER Wachau DW, Welterbegem. Wachau, ARGE DW	2234	3234	27	7.000,00	7.500,00	6.931,08	7.000,00	7.500,00	6.931,08
1/771000-757400	Beitrag Tourismusregion Melker Alpenvorland	2234	3234	27	1.800,00	1.800,00	1.586,91	1.800,00	1.800,00	1.586,91
1/771000-757700	KLAR!	2234	3234	27	700,00	700,00	712,46	700,00	700,00	712,46
SU 22 / 32	Summe Aufwendungen / Auszahlungen operative Gebarung				15.500,00	15.800,00	14.082,77	13.700,00	14.000,00	12.255,15
SA 0 / SA 1	(0) Nettoergebnis (21 - 22) / (1) Geldfluss operative Gebarung (31 - 32)				-15.400,00	-15.700,00	-14.016,91	-13.600,00	-13.900,00	-12.189,29
SA01	Saldo (01) Haushaltsrücklagen (230 - 240)				0,00	0,00	0,00	0,00	0,00	0,00
SA00	Saldo (00) Nettoergebnis nach Haushaltsrücklagen (Saldo 0 + Saldo 01)				-15.400,00	-15.700,00	-14.016,91			
	Investive Gebarung									
SU 33	Summe Einzahlungen investive Gebarung							0,00	0,00	0,00
1/771000-002000	Wanderwege		3412	2 40				1.000,00	1.000,00	
SU 34	Summe Auszahlungen investive Gebarung							1.000,00	1.000,00	0,00
SA2	Saldo (2) Geldfluss aus der Investiven Gebarung (33 - 34)							-1.000,00	-1.000,00	0,00
SA3	Saldo (3) Nettofinanzierungssaldo (Saldo 1 + Saldo 2)							-14.600,00	-14.900,00	-12.189,29
	Finanzierungstätigkeit									
SU 35	Summe Einzahlungen aus der Finanzierungstätigkeit							0,00	0,00	0,00
SU 36	Summe Auszahlungen aus der Finanzierungstätigkeit							0,00	0,00	0,00
SA4	Saldo (4) Geldfluss aus der Finanzierungstätigkeit (35 - 36)							0,00	0,00	0,00
SA5	Saldo (5) Geldfluss aus der voranschlagswirksamen Gebarung (Saldo 3 + Saldo 4)							-14.600,00	-14.900,00	-12.189,29

		MVAG		VC QU	Ergebnisvoranschlag			Finanzierungsvoranschlag		
		EH	FH		VA 2025	VA 2024	RA 2023	VA 2025	VA 2024	RA 2023
78	Förderung von Handel, Gewerbe und Industrie									
782	Wirtschaftspolitische Maßnahmen									
782000	Wirtschaftspolitische Maßnahmen									
Operative Gebarung										
SU 21 / 31	Summe Erträge / Einzahlungen operative Gebarung				0,00	0,00	0,00	0,00	0,00	0,00
1/782000-757000	Transfer an Private Organisationen (Lehrlingsausbildung)	2234	3234	27	1.500,00	1.000,00		1.500,00	1.000,00	
SU 22 / 32	Summe Aufwendungen / Auszahlungen operative Gebarung				1.500,00	1.000,00	0,00	1.500,00	1.000,00	0,00
SA 0 / SA 1	(0) Nettoergebnis (21 - 22) / (1) Geldfluss operative Gebarung (31 - 32)				-1.500,00	-1.000,00	0,00	-1.500,00	-1.000,00	0,00
SA01	Saldo (01) Haushaltsrücklagen (230 - 240)				0,00	0,00	0,00	0,00	0,00	0,00
SA00	Saldo (00) Nettoergebnis nach Haushaltsrücklagen (Saldo 0 + Saldo 01)				-1.500,00	-1.000,00	0,00			
Investive Gebarung										
SU 33	Summe Einzahlungen investive Gebarung							0,00	0,00	0,00
SU 34	Summe Auszahlungen investive Gebarung							0,00	0,00	0,00
SA2	Saldo (2) Geldfluss aus der Investiven Gebarung (33 - 34)							0,00	0,00	0,00
SA3	Saldo (3) Nettofinanzierungssaldo (Saldo 1 + Saldo 2)							-1.500,00	-1.000,00	0,00
Finanzierungstätigkeit										
SU 35	Summe Einzahlungen aus der Finanzierungstätigkeit							0,00	0,00	0,00
SU 36	Summe Auszahlungen aus der Finanzierungstätigkeit							0,00	0,00	0,00
SA4	Saldo (4) Geldfluss aus der Finanzierungstätigkeit (35 - 36)							0,00	0,00	0,00
SA5	Saldo (5) Geldfluss aus der voranschlagswirksamen Gebarung (Saldo 3 + Saldo 4)							-1.500,00	-1.000,00	0,00
789	Sonstige Einrichtungen und Maßnahmen									
789000	Sonstige Einrichtungen und Maßnahmen									
Operative Gebarung										
SU 21 / 31	Summe Erträge / Einzahlungen operative Gebarung				0,00	0,00	0,00	0,00	0,00	0,00
1/789000-775000	Subventionen an Unternehmen	2233		44	5.000,00	5.000,00	10.110,47			
SU 22 / 32	Summe Aufwendungen / Auszahlungen operative Gebarung				5.000,00	5.000,00	10.110,47	0,00	0,00	0,00
SA 0 / SA 1	(0) Nettoergebnis (21 - 22) / (1) Geldfluss operative Gebarung (31 - 32)				-5.000,00	-5.000,00	-10.110,47	0,00	0,00	0,00
SA01	Saldo (01) Haushaltsrücklagen (230 - 240)				0,00	0,00	0,00	0,00	0,00	0,00
SA00	Saldo (00) Nettoergebnis nach Haushaltsrücklagen (Saldo 0 + Saldo 01)				-5.000,00	-5.000,00	-10.110,47			
Investive Gebarung										
SU 33	Summe Einzahlungen investive Gebarung							0,00	0,00	0,00
1/789000-775000	Subventionen an Unternehmen		3433	44				5.000,00	5.000,00	10.110,47
SU 34	Summe Auszahlungen investive Gebarung							5.000,00	5.000,00	10.110,47
SA2	Saldo (2) Geldfluss aus der Investiven Gebarung (33 - 34)							-5.000,00	-5.000,00	-10.110,47
SA3	Saldo (3) Nettofinanzierungssaldo (Saldo 1 + Saldo 2)							-5.000,00	-5.000,00	-10.110,47

	MVAG		VC QU	Ergebnisvoranschlag			Finanzierungsvoranschlag		
	EH	FH		VA 2025	VA 2024	RA 2023	VA 2025	VA 2024	RA 2023
Finanzierungstätigkeit									
SU 35			Summe Einzahlungen aus der Finanzierungstätigkeit				0,00	0,00	0,00
SU 36			Summe Auszahlungen aus der Finanzierungstätigkeit				0,00	0,00	0,00
SA4			Saldo (4) Geldfluss aus der Finanzierungstätigkeit (35 – 36)				0,00	0,00	0,00
SA5			Saldo (5) Geldfluss aus der voranschlagswirksamen Gebarung (Saldo 3 + Saldo 4)				-5.000,00	-5.000,00	-10.110,47

	MVAG	VC QU	Ergebnisvoranschlag			Finanzierungsvoranschlag				
			EH	FH	VA 2025	VA 2024	RA 2023	VA 2025	VA 2024	RA 2023
8 Dienstleistungen										
81	Öffentliche Einrichtungen (soweit nicht dem Abschnitt 85 zuzuordnen)									
812	WC-Anlagen									
812000	WC-Anlagen									
Operative Gebarung										
SU 21 / 31	Summe Erträge / Einzahlungen operative Gebarung			0,00	0,00	0,00	0,00	0,00	0,00	0,00
1/812000-454000	Reinigungsmittel	2221	3221	23	200,00	200,00	56,92	200,00	200,00	56,92
1/812000-618000	Instandhaltung von sonstigen Anlagen	2224	3224	24			3.093,96			3.093,96
1/812000-711000	Geb. für die Ben. von Gde.Einricht- u. -anlag. gem. FAG (Ausgabe)	2225	3225	24	1.000,00	1.000,00	982,54	1.000,00	1.000,00	982,54
SU 22 / 32	Summe Aufwendungen / Auszahlungen operative Gebarung				1.200,00	1.200,00	4.133,42	1.200,00	1.200,00	4.133,42
SA 0 / SA 1	(0) Nettoergebnis (21 - 22) / (1) Geldfluss operative Gebarung (31 - 32)				-1.200,00	-1.200,00	-4.133,42	-1.200,00	-1.200,00	-4.133,42
SA01	Saldo (01) Haushaltsrücklagen (230 - 240)				0,00	0,00	0,00	0,00	0,00	0,00
SA00	Saldo (00) Nettoergebnis nach Haushaltsrücklagen (Saldo 0 + Saldo 01)				-1.200,00	-1.200,00	-4.133,42			
Investive Gebarung										
SU 33	Summe Einzahlungen investive Gebarung						0,00	0,00	0,00	0,00
SU 34	Summe Auszahlungen investive Gebarung						0,00	0,00	0,00	0,00
SA2	Saldo (2) Geldfluss aus der Investiven Gebarung (33 - 34)						0,00	0,00	0,00	0,00
SA3	Saldo (3) Nettofinanzierungssaldo (Saldo 1 + Saldo 2)						-1.200,00	-1.200,00	-4.133,42	-4.133,42
Finanzierungstätigkeit										
SU 35	Summe Einzahlungen aus der Finanzierungstätigkeit						0,00	0,00	0,00	0,00
SU 36	Summe Auszahlungen aus der Finanzierungstätigkeit						0,00	0,00	0,00	0,00
SA4	Saldo (4) Geldfluss aus der Finanzierungstätigkeit (35 - 36)						0,00	0,00	0,00	0,00
SA5	Saldo (5) Geldfluss aus der voranschlagswirksamen Gebarung (Saldo 3 + Saldo 4)						-1.200,00	-1.200,00	-4.133,42	-4.133,42
813	Müllbeseitigung									
813000	Müllbeseitigung									
Operative Gebarung										
2/813000+829000	Sonstige Erträge (Annuität ASZ)	2116	3116	18	700,00	700,00	710,57	700,00	700,00	710,57
2/813000+861010	Transfers von Ländern, Landesfonds und Landeskammern	2121	3121			40.200,00		40.200,00		
2/813000+862000	Transfers von Gemeinden, Gemeindeverbänden (ohne marktbestimmte Tätigkeit) und Gemeindefonds	2121	3121			60.100,00		60.100,00		
SU 21 / 31	Summe Erträge / Einzahlungen operative Gebarung				700,00	101.000,00	710,57	700,00	101.000,00	710,57
1/813000-619000	Instandhaltung der Müllplätze	2224	3224	24	100,00	500,00	243,76	100,00	500,00	243,76
1/813000-720000	Kostenbeiträge Bauhof	2225	3225	24	5.400,00	5.000,00	4.911,64	5.400,00	5.000,00	4.911,64

		MVAG VC QU			Ergebnisvoranschlag			Finanzierungsvoranschlag		
		EH	FH		VA 2025	VA 2024	RA 2023	VA 2025	VA 2024	RA 2023
1/813000-723000	Amtspauschalien und Repräsentationsaufwendungen	2225	3225	24	100,00	200,00	215,88	100,00	200,00	215,88
1/813000-755000	Transfers an Unternehmen (ohne Finanzunternehmen) und andere	2233	3233			40.200,00			40.200,00	
SU 22 / 32	Summe Aufwendungen / Auszahlungen operative Gebarung				5.600,00	45.900,00	5.371,28	5.600,00	45.900,00	5.371,28
SA 0 / SA 1	(0) Nettoergebnis (21 - 22) / (1) Geldfluss operative Gebarung (31 - 32)				-4.900,00	55.100,00	-4.660,71	-4.900,00	55.100,00	-4.660,71
SA01	Saldo (01) Haushaltsrücklagen (230 - 240)				0,00	0,00	0,00	0,00	0,00	0,00
SA00	Saldo (00) Nettoergebnis nach Haushaltsrücklagen (Saldo 0 + Saldo 01)				-4.900,00	55.100,00	-4.660,71			
Investive Gebarung										
SU 33	Summe Einzahlungen investive Gebarung							0,00	0,00	0,00
SU 34	Summe Auszahlungen investive Gebarung							0,00	0,00	0,00
SA2	Saldo (2) Geldfluss aus der Investiven Gebarung (33 - 34)							0,00	0,00	0,00
SA3	Saldo (3) Nettofinanzierungssaldo (Saldo 1 + Saldo 2)							-4.900,00	55.100,00	-4.660,71
Finanzierungstätigkeit										
SU 35	Summe Einzahlungen aus der Finanzierungstätigkeit							0,00	0,00	0,00
SU 36	Summe Auszahlungen aus der Finanzierungstätigkeit							0,00	0,00	0,00
SA4	Saldo (4) Geldfluss aus der Finanzierungstätigkeit (35 - 36)							0,00	0,00	0,00
SA5	Saldo (5) Geldfluss aus der voranschlagswirksamen Gebarung (Saldo 3 + Saldo 4)							-4.900,00	55.100,00	-4.660,71
814	Straßenreinigung									
814000	Straßenreinigung									
Operative Gebarung										
SU 21 / 31	Summe Erträge / Einzahlungen operative Gebarung				0,00	0,00	0,00	0,00	0,00	0,00
1/814000-720000	Kostenbeiträge Bauhof	2225	3225	24	13.700,00	15.000,00	20.715,13	13.700,00	15.000,00	20.715,13
1/814000-728000	Winterdienst u. Sommerreinigung	2225	3225	24	45.400,00	40.000,00	42.633,80	45.700,00	40.000,00	42.441,47
SU 22 / 32	Summe Aufwendungen / Auszahlungen operative Gebarung				59.100,00	55.000,00	63.348,93	59.400,00	55.000,00	63.156,60
SA 0 / SA 1	(0) Nettoergebnis (21 - 22) / (1) Geldfluss operative Gebarung (31 - 32)				-59.100,00	-55.000,00	-63.348,93	-59.400,00	-55.000,00	-63.156,60
SA01	Saldo (01) Haushaltsrücklagen (230 - 240)				0,00	0,00	0,00	0,00	0,00	0,00
SA00	Saldo (00) Nettoergebnis nach Haushaltsrücklagen (Saldo 0 + Saldo 01)				-59.100,00	-55.000,00	-63.348,93			
Investive Gebarung										
SU 33	Summe Einzahlungen investive Gebarung							0,00	0,00	0,00
SU 34	Summe Auszahlungen investive Gebarung							0,00	0,00	0,00
SA2	Saldo (2) Geldfluss aus der Investiven Gebarung (33 - 34)							0,00	0,00	0,00
SA3	Saldo (3) Nettofinanzierungssaldo (Saldo 1 + Saldo 2)							-59.400,00	-55.000,00	-63.156,60
Finanzierungstätigkeit										
SU 35	Summe Einzahlungen aus der Finanzierungstätigkeit							0,00	0,00	0,00
SU 36	Summe Auszahlungen aus der Finanzierungstätigkeit							0,00	0,00	0,00
SA4	Saldo (4) Geldfluss aus der Finanzierungstätigkeit (35 - 36)							0,00	0,00	0,00

	MVAG	VC	QU	Ergebnisvoranschlag			Finanzierungsvoranschlag			
				EH	FH	VA 2025	VA 2024	RA 2023	VA 2025	VA 2024
SA5	Saldo (5) Geldfluss aus der voranschlagswirksamen Gebarung (Saldo 3 + Saldo 4)							-59.400,00	-55.000,00	-63.156,60
815	Park- und Gartenanlagen, Kinderspielplätze									
815000	Park- und Gartenanlagen, Kinderspielplätze									
Operative Gebarung										
SU 21 / 31	Summe Erträge / Einzahlungen operative Gebarung					0,00	0,00	0,00	0,00	0,00
1/815000-400000	Geringwertige Wirtschaftsgüter (GWG)	2221	3221	23	500,00	500,00		500,00	500,00	
1/815000-564000	Spielgeräteüberprüfung	2211	3211		500,00	500,00		500,00	500,00	
1/815000-613000	Instandhaltung von sonstigen Grundstückseinrichtungen	2224	3224	24	500,00	500,00	747,39	500,00	500,00	747,39
1/815000-640000	Geräteüberprüfung	2222	3222	24	300,00	300,00		300,00	300,00	
1/815000-670000	Versicherungen	2222	3222	24	300,00	200,00		300,00	200,00	
1/815000-680000	Planmäßige Abschreibung	2226			2.300,00	2.300,00	2.324,02			
1/815000-710000	Öffentliche Abgaben, ohne Gebühren gemäß FAG	2225	3225	24	200,00	100,00	26,90	200,00	100,00	26,90
1/815000-711000	Geb. für die Ben. von Gde. Einrichtungen u. -anlag. gem. FAG (Ausgabe)	2225	3225	24	300,00	100,00	136,56	300,00	100,00	136,56
1/815000-720000	Kostenbeiträge Bauhof	2225	3225	24	3.500,00	3.000,00	1.443,50	3.500,00	3.000,00	1.443,50
SU 22 / 32	Summe Aufwendungen / Auszahlungen operative Gebarung				8.400,00	7.500,00	4.678,37	6.100,00	5.200,00	2.354,35
SA 0 / SA 1	(0) Nettoergebnis (21 - 22) / (1) Geldfluss operative Gebarung (31 - 32)				-8.400,00	-7.500,00	-4.678,37	-6.100,00	-5.200,00	-2.354,35
SA01	Saldo (01) Haushaltsrücklagen (230 - 240)				0,00	0,00	0,00	0,00	0,00	0,00
SA00	Saldo (00) Nettoergebnis nach Haushaltsrücklagen (Saldo 0 + Saldo 01)				-8.400,00	-7.500,00	-4.678,37			
Investive Gebarung										
SU 33	Summe Einzahlungen investive Gebarung							0,00	0,00	0,00
1/815000-006000	Sonstige Grundstückseinrichtungen (z.B. Spielgeräte)		3412	2 40				1.500,00	1.500,00	1.849,20
SU 34	Summe Auszahlungen investive Gebarung							1.500,00	1.500,00	1.849,20
SA2	Saldo (2) Geldfluss aus der Investiven Gebarung (33 - 34)							-1.500,00	-1.500,00	-1.849,20
SA3	Saldo (3) Nettofinanzierungssaldo (Saldo 1 + Saldo 2)							-7.600,00	-6.700,00	-4.203,55
Finanzierungstätigkeit										
SU 35	Summe Einzahlungen aus der Finanzierungstätigkeit							0,00	0,00	0,00
SU 36	Summe Auszahlungen aus der Finanzierungstätigkeit							0,00	0,00	0,00
SA4	Saldo (4) Geldfluss aus der Finanzierungstätigkeit (35 - 36)							0,00	0,00	0,00
SA5	Saldo (5) Geldfluss aus der voranschlagswirksamen Gebarung (Saldo 3 + Saldo 4)							-7.600,00	-6.700,00	-4.203,55

		MVAG VC QU			Ergebnisvoranschlag			Finanzierungsvoranschlag		
		EH	FH		VA 2025	VA 2024	RA 2023	VA 2025	VA 2024	RA 2023
816	Öffentliche Beleuchtung und öffentliche Uhren									
816000	öffentliche Beleuchtung									
Operative Gebarung										
2/816000+813000	Erträge aus der Auflösung von Investitionszuschüssen (Kapitaltransfers)	2127			9.600,00	9.600,00	9.582,85			
6/816000+829910	Sonstige Erträge	2116	3116	1 18			244.760,98			244.760,98
SU 21 / 31	Summe Erträge / Einzahlungen operative Gebarung				9.600,00	9.600,00	254.343,83	0,00	0,00	244.760,98
1/816000-600000	Beleuchtung und Strom	2222	3222	24	30.100,00	22.000,00	34.859,68	20.000,00	22.000,00	28.494,68
1/816000-619000	Instandhaltung der Straßenbeleuchtung	2224	3224	24	15.000,00	15.800,00	4.702,34	15.000,00	15.800,00	4.373,95
1/816000-680000	Planmäßige Abschreibung	2226			72.700,00	73.600,00	73.728,66			
1/816000-720000	Kostenbeiträge Bauhof	2225	3225	24	5.100,00	5.000,00	9.429,60	5.100,00	5.000,00	9.429,60
SU 22 / 32	Summe Aufwendungen / Auszahlungen operative Gebarung				122.900,00	116.400,00	122.720,28	40.100,00	42.800,00	42.298,23
SA 0 / SA 1	(0) Nettoergebnis (21 - 22) / (1) Geldfluss operative Gebarung (31 - 32)				-113.300,00	-106.800,00	131.623,55	-40.100,00	-42.800,00	202.462,75
SA01	Saldo (01) Haushaltsrücklagen (230 - 240)				0,00	0,00	0,00	0,00	0,00	0,00
SA00	Saldo (00) Nettoergebnis nach Haushaltsrücklagen (Saldo 0 + Saldo 01)				-113.300,00	-106.800,00	131.623,55			
Investive Gebarung										
6/816000+301000	Kapitaltransfers von Ländern, Landesfonds und Landeskammern		3331	1 33				100.000,00		
SU 33	Summe Einzahlungen investive Gebarung							100.000,00	0,00	0,00
5/816000-005000	Anlagen zu Straßenbauten (Straßenbeleuchtung)		3412	1 40				100.000,00		253.122,52
SU 34	Summe Auszahlungen investive Gebarung							100.000,00	0,00	253.122,52
SA2	Saldo (2) Geldfluss aus der Investiven Gebarung (33 - 34)							0,00	0,00	-253.122,52
SA3	Saldo (3) Nettofinanzierungssaldo (Saldo 1 + Saldo 2)							-40.100,00	-42.800,00	-50.659,77
Finanzierungstätigkeit										
SU 35	Summe Einzahlungen aus der Finanzierungstätigkeit							0,00	0,00	0,00
SU 36	Summe Auszahlungen aus der Finanzierungstätigkeit							0,00	0,00	0,00
SA4	Saldo (4) Geldfluss aus der Finanzierungstätigkeit (35 - 36)							0,00	0,00	0,00
SA5	Saldo (5) Geldfluss aus der voranschlagswirksamen Gebarung (Saldo 3 + Saldo 4)							-40.100,00	-42.800,00	-50.659,77
817	Friedhöfe (einschließlich Einsegnungshallen und Krematorien)									
817000	Friedhöfe									
Operative Gebarung										
2/817000+810000	Beerdigungsgebühr	2114	3114	13	5.200,00	8.000,00	4.830,00	5.000,00	8.000,00	5.170,00
2/817000+852000	Grabstellengebühren	2113	3113	12	7.500,00	8.000,00	8.556,00	6.000,00	8.000,00	7.456,00
2/817000+852100	Leichenkammergebühren	2113	3113	12	300,00	1.500,00	600,00	500,00	1.500,00	600,00
2/817000+852200	Grabdenkmal- u. Einfassunggebühren	2113	3113	12	100,00	100,00		100,00	100,00	
SU 21 / 31	Summe Erträge / Einzahlungen operative Gebarung				13.100,00	17.600,00	13.986,00	11.600,00	17.600,00	13.226,00
1/817000-600000	Beleuchtung und Strom	2222	3222	24	1.000,00	800,00	866,99	1.000,00	800,00	804,99

		MVAG		VC QU	Ergebnisvoranschlag			Finanzierungsvoranschlag		
		EH	FH		VA 2025	VA 2024	RA 2023	VA 2025	VA 2024	RA 2023
1/817000-613000	Instandhaltung der Wege, Mauern, etc.	2224	3224	24	2.500,00	500,00	167,82	2.500,00	500,00	167,82
1/817000-614000	Instandhaltung der Aufbahnhalle	2224	3224	24	500,00	500,00	252,82	500,00	500,00	252,82
1/817000-650100	Kreditzinsen (HypoNÖ 466302406 - 28053/8171)	2241	3241	25	500,00	700,00	634,79	500,00	700,00	634,79
1/817000-670000	Versicherungen	2222	3222	24	400,00	400,00	406,80	400,00	400,00	406,80
1/817000-680000	Planmäßige Abschreibung	2226			12.000,00	12.000,00	11.960,67			
1/817000-710000	Öffentliche Abgaben (Ausgaben), ohne Gebühren gemäß FAG	2225	3225	24	5.200,00	5.200,00	5.157,82	5.200,00	5.200,00	5.157,82
1/817000-711000	Geb. für die Ben. von Gde.Einricht- ungen u. -anlag. gem. FAG (Ausgabe)	2225	3225	24	2.000,00			2.000,00		
1/817000-720000	Kostenbeiträge Bauhof	2225	3225	24	5.400,00	5.000,00	11.229,29	5.400,00	5.000,00	11.229,29
1/817000-720200	Kostenbeiträge Bürodienstleistungen (10%)	2225	3225	24	3.000,00	2.500,00	2.627,68	3.000,00	2.500,00	2.627,68
1/817000-728000	Öffnen und schließen	2225	3225	24	6.600,00	9.000,00	6.160,00	6.000,00	9.000,00	6.160,00
1/817000-728100	Pflege der Anlage	2225	3225	24	500,00	500,00		500,00	500,00	
1/817000-729000	Sonstige Ausgaben	2225	3225	24	300,00	500,00		300,00	500,00	
SU 22 / 32	Summe Aufwendungen / Auszahlungen operative Gebarung				39.900,00	37.600,00	39.464,68	27.300,00	25.600,00	27.442,01
SA 0 / SA 1	(0) Nettoergebnis (21 - 22) / (1) Geldfluss operative Gebarung (31 - 32)				-26.800,00	-20.000,00	-25.478,68	-15.700,00	-8.000,00	-14.216,01
SA01	Saldo (01) Haushaltsrücklagen (230 - 240)				0,00	0,00	0,00	0,00	0,00	0,00
SA00	Saldo (00) Nettoergebnis nach Haushaltsrücklagen (Saldo 0 + Saldo 01)				-26.800,00	-20.000,00	-25.478,68			
Investive Gebarung										
SU 33	Summe Einzahlungen investive Gebarung							0,00	0,00	0,00
SU 34	Summe Auszahlungen investive Gebarung							0,00	0,00	0,00
SA2	Saldo (2) Geldfluss aus der Investiven Gebarung (33 - 34)							0,00	0,00	0,00
SA3	Saldo (3) Nettofinanzierungssaldo (Saldo 1 + Saldo 2)							-15.700,00	-8.000,00	-14.216,01
Finanzierungstätigkeit										
SU 35	Summe Einzahlungen aus der Finanzierungstätigkeit							0,00	0,00	0,00
1/817000-346100	Tilgung (HypoNÖ 466302406 - 28053/8171)		3614	65				3.000,00	2.900,00	2.762,89
SU 36	Summe Auszahlungen aus der Finanzierungstätigkeit							3.000,00	2.900,00	2.762,89
SA4	Saldo (4) Geldfluss aus der Finanzierungstätigkeit (35 - 36)							-3.000,00	-2.900,00	-2.762,89
SA5	Saldo (5) Geldfluss aus der voranschlagswirksamen Gebarung (Saldo 3 + Saldo 4)							-18.700,00	-10.900,00	-16.978,90
819	Sonstige öffentliche Einrichtungen									
819000	Sonstige öffentliche Einrichtungen									
Operative Gebarung										
2/819000+810000	Leistungserlöse	2114	3114	13	100,00	200,00	172,20	100,00	200,00	172,20
2/819000+810200	Leistungserlöse	2114	3114	13	7.000,00	7.000,00	7.982,94	7.000,00	7.000,00	7.982,94
SU 21 / 31	Summe Erträge / Einzahlungen operative Gebarung				7.100,00	7.200,00	8.155,14	7.100,00	7.200,00	8.155,14

		MVAG VC QU			Ergebnisvoranschlag			Finanzierungsvoranschlag		
		EH	FH		VA 2025	VA 2024	RA 2023	VA 2025	VA 2024	RA 2023
1/819000-720200	Kostenbeiträge Bürodienstleistungen	2225	3225	24	7.900,00	8.000,00	24.517,03	7.900,00	8.000,00	24.517,03
SU 22 / 32	Summe Aufwendungen / Auszahlungen operative Gebarung				7.900,00	8.000,00	24.517,03	7.900,00	8.000,00	24.517,03
SA 0 / SA 1	(0) Nettoergebnis (21 - 22) / (1) Geldfluss operative Gebarung (31 - 32)				-800,00	-800,00	-16.361,89	-800,00	-800,00	-16.361,89
SA01	Saldo (01) Haushaltsrücklagen (230 - 240)				0,00	0,00	0,00	0,00	0,00	0,00
SA00	Saldo (00) Nettoergebnis nach Haushaltsrücklagen (Saldo 0 + Saldo 01)				-800,00	-800,00	-16.361,89			
Investive Gebarung										
SU 33	Summe Einzahlungen investive Gebarung							0,00	0,00	0,00
SU 34	Summe Auszahlungen investive Gebarung							0,00	0,00	0,00
SA2	Saldo (2) Geldfluss aus der Investiven Gebarung (33 - 34)							0,00	0,00	0,00
SA3	Saldo (3) Nettofinanzierungssaldo (Saldo 1 + Saldo 2)							-800,00	-800,00	-16.361,89
Finanzierungstätigkeit										
SU 35	Summe Einzahlungen aus der Finanzierungstätigkeit							0,00	0,00	0,00
SU 36	Summe Auszahlungen aus der Finanzierungstätigkeit							0,00	0,00	0,00
SA4	Saldo (4) Geldfluss aus der Finanzierungstätigkeit (35 - 36)							0,00	0,00	0,00
SA5	Saldo (5) Geldfluss aus der voranschlagswirksamen Gebarung (Saldo 3 + Saldo 4)							-800,00	-800,00	-16.361,89
82	Betriebsähnliche Einrichtungen und Betriebe									
820	Wirtschaftshöfe									
820000	Wirtschaftshof (Bauhof)									
Operative Gebarung										
2/820000+816000	Kostenersätze zwischen Verwaltungszw. (Leistungen)	2114	3114	13	147.500,00	140.000,00	243.298,77	147.500,00	140.000,00	243.298,77
2/820000+816200	Kostenersätze Schönbühel-Aggsbach	2114	3114	13	11.300,00	10.800,00	10.681,24	11.300,00	10.800,00	10.681,24
2/820000+817400	Erträge aus der Auflösung von sonstigen Rückstellungen	2117					14.611,74			
2/820000+827000	Kostenersätze	2116	3116	18		13.000,00	7.048,88		13.000,00	7.048,88
2/820000+828000	Rückersätze von Ausgaben	2116	3116	18		200,00	132,00		200,00	132,00
2/820000+829000	Sonstige Erträge (Abfertigungsversicherung)	2116	3116	18			49.014,70			49.014,70
SU 21 / 31	Summe Erträge / Einzahlungen operative Gebarung				158.800,00	164.000,00	324.787,33	158.800,00	164.000,00	310.175,59
1/820000-400000	Geringwertige Wirtschaftsgüter	2221	3221	23	3.000,00	2.200,00	2.162,91	3.000,00	2.200,00	2.162,91
1/820000-400100	Verbrauchsmaterialien	2221	3221	23	3.000,00	4.000,00	3.263,19	3.000,00	4.000,00	3.263,19
1/820000-400200	Dienstbekleidung	2221	3221	23	4.000,00	3.500,00	3.052,75	4.000,00	3.500,00	3.052,75
1/820000-452000	KFZ Treibstoff	2221	3221	23	14.500,00	12.500,00	9.065,56	14.500,00	12.500,00	15.432,55
1/820000-454000	Reinigungsmittel	2221	3221	23	600,00	400,00	142,79	600,00	400,00	142,79
1/820000-456000	Büromaterial	2221	3221	23	400,00	300,00	567,63	400,00	300,00	567,63
1/820000-511000	Bezüge VB II	2211	3211	20	199.500,00	190.000,00	173.467,84	199.500,00	190.000,00	173.467,84
1/820000-563000	Kurse	2213	3213	20	500,00	500,00	600,00	500,00	500,00	600,00

		MVAG		VC QU	Ergebnisvoranschlag			Finanzierungsvoranschlag		
		EH	FH		VA 2025	VA 2024	RA 2023	VA 2025	VA 2024	RA 2023
1/820000-566000	Zuwendungen aus Anlass von Dienstjubiläen	2212	3212	20			6.433,00			6.433,00
1/820000-580000	DB	2212	3212	20	6.100,00	6.000,00	5.616,07	6.100,00	6.000,00	5.616,07
1/820000-582000	DG-SV	2212	3212	20	40.400,00	40.000,00	36.971,85	40.400,00	40.000,00	36.971,85
1/820000-617000	Instandhaltung, Maschinen, Geräte, Fuhrpark	2224	3224	24	10.000,00	8.500,00	12.094,53	10.000,00	8.500,00	12.094,53
1/820000-618000	Instandhaltung Werkzeuge, Maschinen Ersatzteile usw.	2224	3224	24	3.000,00	4.000,00	5.774,49	3.000,00	4.000,00	5.774,49
1/820000-631000	Telefongebühren Handy u. Alamierung	2222	3222	24	1.300,00	1.300,00	1.369,98	1.300,00	1.300,00	1.369,98
1/820000-670000	KFZ Versicherungen	2222	3222	24	4.500,00	4.500,00	6.818,07	4.500,00	4.500,00	6.818,07
1/820000-670100	Abfertigungsversicherung 27010009012013062201	2222	3222	24	4.900,00	4.900,00	1.567,73	4.900,00	4.900,00	1.567,73
1/820000-670200	Jubiläumsgeldversicherung 27010226002016121901	2222	3222	24	4.200,00	3.700,00	4.938,02	4.200,00	3.700,00	4.938,02
1/820000-670300	Feuerversicherung Traktor (PolNr. 2.633.336/8)	2222	3222	24	200,00	200,00	119,32	200,00	200,00	119,32
1/820000-680000	Planmäßige Abschreibung	2226			14.900,00	21.500,00	22.063,47			
1/820000-710000	Steuern und Abgaben	2225	3225	24	4.000,00	4.500,00	3.945,43	4.000,00	4.500,00	3.945,43
1/820000-710100	Kraftfahrzeugsteuer	2225	3225	24	200,00	200,00	180,00	200,00	200,00	180,00
1/820000-711000	Geb. für die Ben. von Gde.Einricht- ungen u. -anlag. gem. FAG (Ausgabe)	2225	3225	24	3.000,00	1.500,00	1.124,92	3.000,00	1.500,00	1.124,92
1/820000-724000	Reisegebühren	2225	3225	24	400,00	400,00	366,66	400,00	400,00	366,66
1/820000-729000	Sonstige Ausgaben	2225	3225	24	100,00	200,00	30,00	100,00	200,00	30,00
SU 22 / 32	Summe Aufwendungen / Auszahlungen operative Gebarung				322.700,00	314.800,00	301.736,21	307.800,00	293.300,00	286.039,73
SA 0 / SA 1	(0) Nettoergebnis (21 - 22) / (1) Geldfluss operative Gebarung (31 – 32)				-163.900,00	-150.800,00	23.051,12	-149.000,00	-129.300,00	24.135,86
SA01	Saldo (01) Haushaltsrücklagen (230 - 240)				0,00	0,00	0,00	0,00	0,00	0,00
SA00	Saldo (00) Nettoergebnis nach Haushaltsrücklagen (Saldo 0 + Saldo 01)				-163.900,00	-150.800,00	23.051,12			
Investive Gebarung										
SU 33	Summe Einzahlungen investive Gebarung							0,00	0,00	0,00
1/820000-006000	Sonstige Grundstückseinrichtungen		3412	2 40				3.000,00	5.000,00	15.076,32
1/820000-030000	Werkzeuge, Maschinen,		3414	2 41				3.000,00	5.000,00	3.837,00
1/820000-042000	Amts-, Betriebs- und Geschäftsausstattung		3415	2 41				3.000,00	2.500,00	1.676,40
SU 34	Summe Auszahlungen investive Gebarung							9.000,00	12.500,00	20.589,72
SA2	Saldo (2) Geldfluss aus der Investiven Gebarung (33 – 34)							-9.000,00	-12.500,00	-20.589,72
SA3	Saldo (3) Nettofinanzierungssaldo (Saldo 1 + Saldo 2)							-158.000,00	-141.800,00	3.546,14
Finanzierungstätigkeit										
SU 35	Summe Einzahlungen aus der Finanzierungstätigkeit							0,00	0,00	0,00
SU 36	Summe Auszahlungen aus der Finanzierungstätigkeit							0,00	0,00	0,00
SA4	Saldo (4) Geldfluss aus der Finanzierungstätigkeit (35 – 36)							0,00	0,00	0,00

		MVAG		VC QU	Ergebnisvoranschlag			Finanzierungsvoranschlag		
		EH	FH		VA 2025	VA 2024	RA 2023	VA 2025	VA 2024	RA 2023
SA5	Saldo (5) Geldfluss aus der voranschlagswirksamen Gebarung (Saldo 3 + Saldo 4)							-158.000,00	-141.800,00	3.546,14
821	Fuhrpark									
821000	Fuhrpark									
Operative Gebarung										
6/821000+899000	Entnahmen aus Verrechnungsrücklagen zwischen operativer Gebarung und Projekten	2116		1	7.800,00	12.800,00				
SU 21 / 31	Summe Erträge / Einzahlungen operative Gebarung				7.800,00	12.800,00	0,00	0,00	0,00	0,00
SU 22 / 32	Summe Aufwendungen / Auszahlungen operative Gebarung				0,00	0,00	0,00	0,00	0,00	0,00
SA 0 / SA 1	(0) Nettoergebnis (21 - 22) / (1) Geldfluss operative Gebarung (31 – 32)				7.800,00	12.800,00	0,00	0,00	0,00	0,00
SA01	Saldo (01) Haushaltsrücklagen (230 - 240)				0,00	0,00	0,00	0,00	0,00	0,00
SA00	Saldo (00) Nettoergebnis nach Haushaltsrücklagen (Saldo 0 + Saldo 01)				7.800,00	12.800,00	0,00			
Investive Gebarung										
6/821000+300000	Kapitaltransfers von Bund, Bundesfonds und Bundeskammern (KIP)		3331	1				25.800,00	25.800,00	
6/821000+300100	Kapitaltransfers von Bund, Bundesfonds und Bundeskammern (Bundesförderung)		3331	1				8.000,00	8.000,00	
6/821000+301000	Kapitaltransfers von Ländern, Landesfonds und Landeskammern (Sonderbedarfsförderung)		3331	1				5.000,00	5.000,00	
SU 33	Summe Einzahlungen investive Gebarung							38.800,00	38.800,00	0,00
5/821000-040000	Fahrzeuge		3414	1				46.600,00	51.600,00	
SU 34	Summe Auszahlungen investive Gebarung							46.600,00	51.600,00	0,00
SA2	Saldo (2) Geldfluss aus der Investiven Gebarung (33 – 34)							-7.800,00	-12.800,00	0,00
SA3	Saldo (3) Nettofinanzierungssaldo (Saldo 1 + Saldo 2)							-7.800,00	-12.800,00	0,00
Finanzierungstätigkeit										
SU 35	Summe Einzahlungen aus der Finanzierungstätigkeit							0,00	0,00	0,00
SU 36	Summe Auszahlungen aus der Finanzierungstätigkeit							0,00	0,00	0,00
SA4	Saldo (4) Geldfluss aus der Finanzierungstätigkeit (35 – 36)							0,00	0,00	0,00
SA5	Saldo (5) Geldfluss aus der voranschlagswirksamen Gebarung (Saldo 3 + Saldo 4)							-7.800,00	-12.800,00	0,00
83	Betriebsähnliche Einrichtungen und Betriebe (Fortsetzung)									
831	Freibäder									
831000	Freibäder									
Operative Gebarung										
2/831000+810000	Erträge aus Leistungen (z.B.: Energielieferungen)	2114	3114	13	1.500,00	500,00	10.332,30	1.500,00	500,00	471,49
SU 21 / 31	Summe Erträge / Einzahlungen operative Gebarung				1.500,00	500,00	10.332,30	1.500,00	500,00	471,49

		MVAG		VC QU	Ergebnisvoranschlag			Finanzierungsvoranschlag		
		EH	FH		VA 2025	VA 2024	RA 2023	VA 2025	VA 2024	RA 2023
1/831000-400000	Geringwertige Wirtschaftsgüter	2221	3221	23	900,00	500,00		900,00	500,00	
1/831000-413000	Chemikalien	2221	3221	23	4.000,00	4.000,00	3.912,00	4.000,00	4.000,00	3.912,00
1/831000-454000	Reinigungsmittel	2221	3221	23	100,00	100,00	64,30	100,00	100,00	64,30
1/831000-563000	Kurse	2213	3213			800,00			800,00	
1/831000-600000	Beleuchtung und Strom	2222	3222	24	5.000,00	3.100,00	6.370,80	5.000,00	3.100,00	6.037,49
1/831000-614000	Wasseruntersuchung	2224	3224	24	800,00	700,00	617,75	800,00	700,00	617,75
1/831000-618000	Instandhaltung der Einrichtung	2224	3224	24	3.000,00	3.000,00	19.327,73	3.000,00	3.000,00	19.327,73
1/831000-631000	Telefongebühren Handy	2222	3222	24	100,00	100,00	-67,56	100,00	100,00	-67,56
1/831000-670000	Versicherungen	2222	3222	24	400,00	400,00	481,04	400,00	400,00	481,04
1/831000-680000	Planmäßige Abschreibung	2226			17.300,00	17.300,00	17.253,33			
1/831000-711000	Geb. für die Ben. von Gde.Einricht- u. -anlag. gem. FAG (Ausgabe)	2225	3225	24	600,00	1.500,00	967,26	1.500,00	1.500,00	967,26
1/831000-720000	Kostenbeiträge Bauhof	2225	3225	24	3.800,00	4.000,00	13.385,16	3.800,00	4.000,00	13.385,16
SU 22 / 32	Summe Aufwendungen / Auszahlungen operative Gebarung				36.000,00	35.500,00	62.311,81	19.600,00	18.200,00	44.725,17
SA 0 / SA 1	(0) Nettoergebnis (21 - 22) / (1) Geldfluss operative Gebarung (31 - 32)				-34.500,00	-35.000,00	-51.979,51	-18.100,00	-17.700,00	-44.253,68
SA01	Saldo (01) Haushaltsrücklagen (230 - 240)				0,00	0,00	0,00	0,00	0,00	0,00
SA00	Saldo (00) Nettoergebnis nach Haushaltsrücklagen (Saldo 0 + Saldo 01)				-34.500,00	-35.000,00	-51.979,51			
Investive Gebarung										
SU 33	Summe Einzahlungen investive Gebarung							0,00	0,00	0,00
1/831000-010000	Beschattung Badeanlage		3413	2				10.000,00		
SU 34	Summe Auszahlungen investive Gebarung							10.000,00	0,00	0,00
SA2	Saldo (2) Geldfluss aus der Investiven Gebarung (33 - 34)							-10.000,00	0,00	0,00
SA3	Saldo (3) Nettofinanzierungssaldo (Saldo 1 + Saldo 2)							-28.100,00	-17.700,00	-44.253,68
Finanzierungstätigkeit										
SU 35	Summe Einzahlungen aus der Finanzierungstätigkeit							0,00	0,00	0,00
SU 36	Summe Auszahlungen aus der Finanzierungstätigkeit							0,00	0,00	0,00
SA4	Saldo (4) Geldfluss aus der Finanzierungstätigkeit (35 - 36)							0,00	0,00	0,00
SA5	Saldo (5) Geldfluss aus der voranschlagswirksamen Gebarung (Saldo 3 + Saldo 4)							-28.100,00	-17.700,00	-44.253,68
84	Liegenschaften, Wohn- und Geschäftsgebäude									
840	Grundbesitz									
840000	Grundbesitz									
Operative Gebarung										
2/840000+801000	Veräußerungen von Grundstücken und Grundstückseinrichtungen	2116		30	50.000,00	100.000,00	77.616,00			
2/840000+801100	Veräußerungen von Grundstücken und Grundstückseinrichtungen (Gemeindebaurecht)	2116		30	300,00	300,00	270,32			

		MVAG		VC QU	Ergebnisvoranschlag			Finanzierungsvoranschlag		
		EH	FH		VA 2025	VA 2024	RA 2023	VA 2025	VA 2024	RA 2023
2/840000+801200	Veräußerungen von Grundstücken (Baurecht Gedesag - Gansbach VII)	2116		30	1.500,00	900,00	392,73			
2/840000+802000	Veräußerungen von Gebäuden und Bauten (Himbergerstraße 3)	2116				145.000,00				
2/840000+811000	Verpachtung	2115	3115	14	2.500,00	1.900,00	1.341,31	1.900,00	1.900,00	1.341,31
2/840000+829000	Sonstige Erträge	2116	3116	18			112,50			112,50
SU 21 / 31	Summe Erträge / Einzahlungen operative Gebarung				54.300,00	248.100,00	79.732,86	1.900,00	1.900,00	1.453,81
1/840000-452000	Treibstoffe	2221	3221	23	1.000,00	1.000,00	794,74	1.000,00	1.000,00	794,74
1/840000-610000	Instandhaltung von Grund und Boden (Pflege usw.)	2224	3224	24	7.000,00	10.000,00	10.281,04	7.000,00	10.000,00	10.281,04
1/840000-640000	Rechtskosten, Beglaubigungen	2222	3222	24	4.100,00	5.800,00	3.878,28	4.100,00	5.800,00	3.878,28
1/840000-650000	Kreditzinsen (Raika 20-00 - 28050/840)	2241	3241	25	200,00	600,00	855,78	200,00	600,00	855,78
1/840000-650100	Kreditzinsen (HypoNÖ 466302503 - 28053/840)	2241	3241	25	4.700,00	5.800,00	5.713,13	4.700,00	5.800,00	5.713,13
1/840000-683000	Verluste aus dem Abgang von Sachanlagen und immateriellen Vermögenswerten	2226					52.902,84			
1/840000-700000	Pachtflächen	2223	3223	24	1.600,00	1.600,00	1.883,42	1.600,00	1.600,00	1.883,42
1/840000-710000	Steuern und Gebühren	2225	3225	24	12.700,00	12.000,00	12.743,69	12.000,00	12.000,00	12.743,69
1/840000-720000	Kostenbeiträge Bauhof	2225	3225	24	5.000,00	5.000,00	30.410,94	5.000,00	5.000,00	30.410,94
1/840000-728000	Entgelte für sonstige Leistungen (Vermessung)	2225	3225	24	2.000,00	2.500,00		2.000,00	2.500,00	
SU 22 / 32	Summe Aufwendungen / Auszahlungen operative Gebarung				38.300,00	44.300,00	119.463,86	37.600,00	44.300,00	66.561,02
SA 0 / SA 1	(0) Nettoergebnis (21 - 22) / (1) Geldfluss operative Gebarung (31 - 32)				16.000,00	203.800,00	-39.731,00	-35.700,00	-42.400,00	-65.107,21
SA01	Saldo (01) Haushaltsrücklagen (230 - 240)				0,00	0,00	0,00	0,00	0,00	0,00
SA00	Saldo (00) Nettoergebnis nach Haushaltsrücklagen (Saldo 0 + Saldo 01)				16.000,00	203.800,00	-39.731,00			
Investive Gebarung										
2/840000+801000	Veräußerungen von Grundstücken und Grundstückseinrichtungen		3312	30				50.000,00	100.000,00	77.616,00
2/840000+801100	Veräußerungen von Grundstücken und Grundstückseinrichtungen (Gemeindebaurecht)		3312	30				300,00	300,00	270,32
2/840000+801200	Veräußerungen von Grundstücken (Baurecht Gedesag - Gansbach VII)		3312	30				1.500,00	900,00	392,73
2/840000+802000	Veräußerungen von Gebäuden und Bauten (Himbergerstraße 3)		3313						145.000,00	
SU 33	Summe Einzahlungen investive Gebarung							51.800,00	246.200,00	78.279,05
1/840000-001000	Erwerb v. Grundstücken		3412	2 40				10.000,00	800,00	17.842,00
SU 34	Summe Auszahlungen investive Gebarung							10.000,00	800,00	17.842,00
SA2	Saldo (2) Geldfluss aus der Investiven Gebarung (33 - 34)							41.800,00	245.400,00	60.437,05
SA3	Saldo (3) Nettofinanzierungssaldo (Saldo 1 + Saldo 2)							6.100,00	203.000,00	-4.670,16

	MVAG		VC QU	Ergebnisvoranschlag			Finanzierungsvoranschlag		
	EH	FH		VA 2025	VA 2024	RA 2023	VA 2025	VA 2024	RA 2023
Finanzierungstätigkeit									
SU 35	Summe Einzahlungen aus der Finanzierungstätigkeit						0,00	0,00	0,00
1/840000-346000	Tilgung (Raika 20-00 - 28050/840)		3614 65				5.000,00	10.000,00	10.000,00
1/840000-346100	Tilgung (HypoNÖ 466302503 - 28053/840)		3614 65				13.100,00	25.500,00	24.866,26
SU 36	Summe Auszahlungen aus der Finanzierungstätigkeit						18.100,00	35.500,00	34.866,26
SA4	Saldo (4) Geldfluss aus der Finanzierungstätigkeit (35 – 36)						-18.100,00	-35.500,00	-34.866,26
SA5	Saldo (5) Geldfluss aus der voranschlagswirksamen Gebarung (Saldo 3 + Saldo 4)						-12.000,00	167.500,00	-39.536,42
842	Waldbesitz (soweit nicht bei 866)								
842000	Waldbesitz								
Operative Gebarung									
SU 21 / 31	Summe Erträge / Einzahlungen operative Gebarung			0,00	0,00	0,00	0,00	0,00	0,00
1/842000-610000	Pflege von Waldgrundstücke		2224 3224 24	400,00	300,00		400,00	300,00	
SU 22 / 32	Summe Aufwendungen / Auszahlungen operative Gebarung			400,00	300,00	0,00	400,00	300,00	0,00
SA 0 / SA 1	(0) Nettoergebnis (21 - 22) / (1) Geldfluss operative Gebarung (31 – 32)			-400,00	-300,00	0,00	-400,00	-300,00	0,00
SA01	Saldo (01) Haushaltsrücklagen (230 - 240)			0,00	0,00	0,00	0,00	0,00	0,00
SA00	Saldo (00) Nettoergebnis nach Haushaltsrücklagen (Saldo 0 + Saldo 01)			-400,00	-300,00	0,00			
Investive Gebarung									
SU 33	Summe Einzahlungen investive Gebarung						0,00	0,00	0,00
SU 34	Summe Auszahlungen investive Gebarung						0,00	0,00	0,00
SA2	Saldo (2) Geldfluss aus der Investiven Gebarung (33 – 34)						0,00	0,00	0,00
SA3	Saldo (3) Nettofinanzierungssaldo (Saldo 1 + Saldo 2)						-400,00	-300,00	0,00
Finanzierungstätigkeit									
SU 35	Summe Einzahlungen aus der Finanzierungstätigkeit						0,00	0,00	0,00
SU 36	Summe Auszahlungen aus der Finanzierungstätigkeit						0,00	0,00	0,00
SA4	Saldo (4) Geldfluss aus der Finanzierungstätigkeit (35 – 36)						0,00	0,00	0,00
SA5	Saldo (5) Geldfluss aus der voranschlagswirksamen Gebarung (Saldo 3 + Saldo 4)						-400,00	-300,00	0,00
85	Betriebe mit marktbestimmter Tätigkeit								
850	Betriebe der Wasserversorgung								
850000	Wasserversorgung Gansbach								
Operative Gebarung									
2/850000+813000	Erträge aus der Auflösung von Investitionszuschüssen (Kapitaltransfers)		2127	6.300,00	6.300,00	6.117,27			
2/850000+829000	Sonstige Erträge		2116 3116 18	100,00	100,00		100,00	100,00	
2/850000+852100	Wasserbereitstellung		2113 3113 12	31.000,00	30.400,00	33.500,32	31.000,00	30.400,00	29.185,85

		MVAG		VC QU	Ergebnisvoranschlag			Finanzierungsvoranschlag		
		EH	FH		VA 2025	VA 2024	RA 2023	VA 2025	VA 2024	RA 2023
2/850000+852200	Wasserbezugsgebühren	2113	3113	12	53.100,00	52.000,00	47.211,55	53.100,00	52.000,00	51.282,11
SU 21 / 31	Summe Erträge / Einzahlungen operative Gebarung				90.500,00	88.800,00	86.829,14	84.200,00	82.500,00	80.467,96
1/850000-400000	Geringwertige Wirtschaftsgüter (GWG)	2221	3221	23	100,00	100,00	280,18	100,00	100,00	280,18
1/850000-600000	Beleuchtung und Strom	2222	3222	24	15.300,00	15.000,00	22.601,77	15.300,00	15.000,00	17.979,27
1/850000-612000	Instandhaltung, Ersatzteile usw.	2224	3224	24	20.400,00	20.000,00	48.419,29	20.400,00	20.000,00	48.419,29
1/850000-614000	Wasseruntersuchung	2224	3224	24	1.500,00	1.500,00	1.432,92	1.500,00	1.500,00	1.432,92
1/850000-631000	Telefongebühren	2222	3222	24	1.000,00	1.000,00	1.472,35	1.000,00	1.000,00	1.430,68
1/850000-650200	Kreditzinsen (PSK 540016704 - 28055/85003)	2241	3241	25	1.200,00	1.500,00	1.275,69	1.200,00	1.500,00	1.275,69
1/850000-650300	Kreditzinsen (Spk NÖ 62406749 - 28056/85004)	2241	3241	25	3.700,00	3.900,00	3.507,36	3.700,00	3.900,00	3.507,36
1/850000-650400	Kreditzinsen (HypoNÖ 466-334502 - 28053/85005)	2241	3241	25	500,00	500,00	494,74	500,00	500,00	494,74
1/850000-670000	Versicherungen	2222	3222	24	1.700,00	1.700,00	1.807,85	1.700,00	1.700,00	1.807,85
1/850000-680000	Planmäßige Abschreibung	2226			15.300,00	15.300,00	13.875,78			
1/850000-700000	Entschädigung lt. Dienstbarkeit	2223	3223	24	1.400,00	1.400,00	1.235,18	1.400,00	1.400,00	1.235,18
1/850000-710000	Öffentliche Abgaben, ohne Gebühren gemäß FAG	2225	3225	24			3.080,00			3.080,00
1/850000-720000	Kostenbeiträge Bauhof	2225	3225	24	13.300,00	13.000,00	31.438,28	13.300,00	13.000,00	31.438,28
1/850000-729000	Sonstige Ausgaben	2225	3225	24	200,00	200,00	35,62	200,00	200,00	35,62
SU 22 / 32	Summe Aufwendungen / Auszahlungen operative Gebarung				75.600,00	75.100,00	130.957,01	60.300,00	59.800,00	112.417,06
SA 0 / SA 1	(0) Nettoergebnis (21 - 22) / (1) Geldfluss operative Gebarung (31 - 32)				14.900,00	13.700,00	-44.127,87	23.900,00	22.700,00	-31.949,10
SA01	Saldo (01) Haushaltsrücklagen (230 - 240)				0,00	0,00	0,00	0,00	0,00	0,00
SA00	Saldo (00) Nettoergebnis nach Haushaltsrücklagen (Saldo 0 + Saldo 01)				14.900,00	13.700,00	-44.127,87			
Investive Gebarung										
6/850000+300000	Kapitaltransfers von Bund (KPC)		3331	1 33						2.493,79
6/850000+301000	Kapitaltransfers von Ländern, Landesfonds und Landeskammern		3331	1 33						5.872,00
2/850000+307000	Kapitaltransfers von privaten Haushalten und privaten Organisationen ohne Erwerbszweck und andere		3334	34				5.200,00	7.100,00	12.697,26
SU 33	Summe Einzahlungen investive Gebarung							5.200,00	7.100,00	21.063,05
1/850000-004000	Erweiterung/Hausanschlüsse		3412	2 40				3.100,00	3.000,00	
5/850000-004000	ABA BA27-Gansbach, WVA BA10-Mauer		3412	1 40					68.200,00	47.927,87
5/850000-004100	WVA BA 12 Gansbach Arzthaus		3412	1 40						74.345,87
1/850000-042000	Betriebsausstattung (Wasserzähler u. div.)		3415	2 41				500,00	500,00	
SU 34	Summe Auszahlungen investive Gebarung							3.600,00	71.700,00	122.273,74
SA2	Saldo (2) Geldfluss aus der Investiven Gebarung (33 - 34)							1.600,00	-64.600,00	-101.210,69
SA3	Saldo (3) Nettofinanzierungssaldo (Saldo 1 + Saldo 2)							25.500,00	-41.900,00	-133.159,79

		MVAG		VC QU	Ergebnisvoranschlag			Finanzierungsvoranschlag		
		EH	FH		VA 2025	VA 2024	RA 2023	VA 2025	VA 2024	RA 2023
Finanzierungstätigkeit										
6/850000+346000	Darlehen			3514	1	55				68.200,00
SU 35	Summe Einzahlungen aus der Finanzierungstätigkeit								0,00	68.200,00
1/850000-346200	Tilgung (PSK 540016704 - 28055/85003)			3614		65			3.100,00	3.100,00
1/850000-346300	Tilgung (SpkNÖ 62406749 - 28056/85004)			3614		65			4.400,00	4.400,00
1/850000-346400	Tilgung (HypoNÖ 466-334502 - 28053/85005)			3614		65			2.900,00	2.900,00
SU 36	Summe Auszahlungen aus der Finanzierungstätigkeit								10.400,00	10.400,00
SA4	Saldo (4) Geldfluss aus der Finanzierungstätigkeit (35 – 36)								-10.400,00	57.800,00
SA5	Saldo (5) Geldfluss aus der voranschlagswirksamen Gebarung (Saldo 3 + Saldo 4)								15.100,00	15.900,00
850200	Wasserversorgung Gerolding/Mauer									
Operative Gebarung										
2/850200+829000	Sonstige Erträge	2116	3116			18	400,00	100,00	1.225,63	400,00
2/850200+852100	Wasserbereitstellung	2113	3113			12	47.000,00	46.000,00	43.464,88	47.000,00
2/850200+852200	Wasserbezugsgebühren	2113	3113			12	82.000,00	80.000,00	80.263,14	82.000,00
SU 21 / 31	Summe Erträge / Einzahlungen operative Gebarung						129.400,00	126.100,00	124.953,65	129.400,00
1/850200-400000	Geringwertige Wirtschaftsgüter (GWG)	2221	3221			23	100,00	100,00		100,00
1/850200-413000	Wasserankauf von anderen Gemeinden	2221	3221			23	70.000,00	60.000,00	67.172,47	70.000,00
1/850200-600000	Beleuchtung und Strom	2222	3222			24	8.200,00	8.000,00	11.166,54	8.200,00
1/850200-612000	Instandhaltung, Ersatzteile usw.	2224	3224			24	10.200,00	10.000,00	12.511,40	10.200,00
1/850200-614000	Wasseruntersuchung	2224	3224			24	2.200,00	2.200,00	2.146,90	2.200,00
1/850200-631000	Telefongebühren	2222	3222			24	800,00	800,00	997,51	800,00
1/850200-650200	Kreditzinsen (Raika 19-00 - 28050/8502)	2241	3241			25	3.100,00	3.400,00	3.016,47	3.100,00
1/850200-650300	Kreditzinsen (KommKredit 102421 - 28052/850120)	2241	3241			25			226,19	
1/850200-670000	Versicherungen	2222	3222			24	100,00	100,00	395,20	100,00
1/850200-680000	Planmäßige Abschreibung	2226					22.100,00	22.100,00	23.317,40	
1/850200-710000	Öffentliche Abgaben, ohne Gebühren gemäß FAG	2225	3225			24			4.380,75	
1/850200-720000	Kostenbeiträge Bauhof	2225	3225			24	13.300,00	13.000,00	10.254,46	13.300,00
1/850200-775000	Kapitaltransfers an Unternehmen (Loosdorf)	2233				44		10.300,00		
SU 22 / 32	Summe Aufwendungen / Auszahlungen operative Gebarung						130.100,00	130.000,00	135.585,29	108.000,00
SA 0 / SA 1	(0) Nettoergebnis (21 - 22) / (1) Geldfluss operative Gebarung (31 – 32)						-700,00	-3.900,00	-10.631,64	21.400,00
SA01	Saldo (01) Haushaltsrücklagen (230 - 240)						0,00	0,00	0,00	0,00
SA00	Saldo (00) Nettoergebnis nach Haushaltsrücklagen (Saldo 0 + Saldo 01)						-700,00	-3.900,00	-10.631,64	0,00

		MVAG		VC QU	Ergebnisvoranschlag			Finanzierungsvoranschlag			
		EH	FH		VA 2025	VA 2024	RA 2023	VA 2025	VA 2024	RA 2023	
Investive Gebarung											
2/850200+307000	Kapitaltransfers von privaten Haushalten und privaten Organisationen ohne Erwerbszweck und andere		3334	34					5.000,00	5.000,00	9.465,90
SU 33	Summe Einzahlungen investive Gebarung								5.000,00	5.000,00	9.465,90
1/850200-004000	Erweiterung/Hausanschlüsse		3412	2 40					3.100,00	3.000,00	
5/850200-004000	ABA BA28-Gerolding, WVA BA12-Mauer		3412	1 40						45.100,00	28.461,80
1/850200-042000	Betriebsausstattung		3415	2 41					500,00	500,00	
1/850200-775000	Kapitaltransfers an Unternehmen (Loosdorf)		3433	44						10.300,00	
SU 34	Summe Auszahlungen investive Gebarung								3.600,00	58.900,00	28.461,80
SA2	Saldo (2) Geldfluss aus der Investiven Gebarung (33 – 34)								1.400,00	-53.900,00	-18.995,90
SA3	Saldo (3) Nettofinanzierungssaldo (Saldo 1 + Saldo 2)								22.800,00	-25.400,00	-4.024,30
Finanzierungstätigkeit											
6/850200+346000	Darlehen		3514	1 55						45.100,00	
SU 35	Summe Einzahlungen aus der Finanzierungstätigkeit								0,00	45.100,00	0,00
1/850200-346200	Tilgung (Raika 19-00 - 28050/8502)		3614	65					6.600,00	6.600,00	6.560,00
1/850200-346300	Tilgung (KommKredit 102421 - 28052/850120)		3614	65							15.054,22
SU 36	Summe Auszahlungen aus der Finanzierungstätigkeit								6.600,00	6.600,00	21.614,22
SA4	Saldo (4) Geldfluss aus der Finanzierungstätigkeit (35 – 36)								-6.600,00	38.500,00	-21.614,22
SA5	Saldo (5) Geldfluss aus der voranschlagswirksamen Gebarung (Saldo 3 + Saldo 4)								16.200,00	13.100,00	-25.638,52
850300	Wasserversorgung PV-Anlage										
Operative Gebarung											
2/850300+810000	Volleinspeisung ÖMAG		2114	3114 13							17.854,83
2/850300+813000	Erträge aus der Auflösung von Investitionszuschüssen (Kapitaltransfers)		2127		14.900,00	14.900,00	14.925,70				
SU 21 / 31	Summe Erträge / Einzahlungen operative Gebarung				14.900,00	14.900,00	32.780,53	0,00	0,00	0,00	17.854,83
1/850300-600000	Beleuchtung und Strom		2222	3222 24						490,01	394,01
1/850300-612000	Instandhaltung, Ersatzteile usw.		2224	3224 24						217,50	217,50
1/850300-631000	Telefongebühren		2222	3222 24						101,99	101,99
1/850300-680000	Planmäßige Abschreibung		2226		6.600,00		6.554,12				
SU 22 / 32	Summe Aufwendungen / Auszahlungen operative Gebarung				6.600,00	0,00	7.363,62	0,00	0,00	0,00	713,50
SA 0 / SA 1	(0) Nettoergebnis (21 - 22) / (1) Geldfluss operative Gebarung (31 – 32)				8.300,00	14.900,00	25.416,91	0,00	0,00	0,00	17.141,33
SA01	Saldo (01) Haushaltsrücklagen (230 - 240)				0,00	0,00	0,00	0,00	0,00	0,00	0,00
SA00	Saldo (00) Nettoergebnis nach Haushaltsrücklagen (Saldo 0 + Saldo 01)				8.300,00	14.900,00	25.416,91				
Investive Gebarung											
SU 33	Summe Einzahlungen investive Gebarung								0,00	0,00	0,00

		MVAG		VC QU	Ergebnisvoranschlag			Finanzierungsvoranschlag		
		EH	FH		VA 2025	VA 2024	RA 2023	VA 2025	VA 2024	RA 2023
SU 34	Summe Auszahlungen investive Gebarung							0,00	0,00	0,00
SA2	Saldo (2) Geldfluss aus der Investiven Gebarung (33 – 34)							0,00	0,00	0,00
SA3	Saldo (3) Nettofinanzierungssaldo (Saldo 1 + Saldo 2)							0,00	0,00	17.141,33
Finanzierungstätigkeit										
SU 35	Summe Einzahlungen aus der Finanzierungstätigkeit							0,00	0,00	0,00
SU 36	Summe Auszahlungen aus der Finanzierungstätigkeit							0,00	0,00	0,00
SA4	Saldo (4) Geldfluss aus der Finanzierungstätigkeit (35 – 36)							0,00	0,00	0,00
SA5	Saldo (5) Geldfluss aus der voranschlagswirksamen Gebarung (Saldo 3 + Saldo 4)							0,00	0,00	17.141,33
850400	Wasserversorgung Krapfenberg									
Operative Gebarung										
2/850400+813000	Erträge aus der Auflösung von Investitionszuschüssen (Kapitaltransfers)		2127		4.300,00	4.300,00	3.822,76			
2/850400+852100	Wasserbereitstellung	2113	3113	12	1.100,00	1.000,00	827,13	1.100,00	1.000,00	827,13
2/850400+852200	Wasserbezugsgebühren	2113	3113	12	2.100,00	3.000,00	4.513,09	2.100,00	3.000,00	4.513,09
SU 21 / 31	Summe Erträge / Einzahlungen operative Gebarung				7.500,00	8.300,00	9.162,98	3.200,00	4.000,00	5.340,22
1/850400-600000	Beleuchtung und Strom	2222	3222	24	900,00	900,00	1.217,79	900,00	900,00	1.217,79
1/850400-612000	Instandhaltung Ersatzteile	2224	3224	24	500,00	500,00		500,00	500,00	
1/850400-614000	Wasseruntersuchung	2224	3224	24	1.000,00	1.000,00	560,44	1.000,00	1.000,00	560,44
1/850400-631000	Telefongebühren	2222	3222	24	800,00	800,00	662,95	800,00	800,00	662,95
1/850400-650000	Kreditzinsen (HypoNÖ 466342300 - 2803/8504)	2241	3241	25	600,00	700,00	659,64	600,00	700,00	659,64
1/850400-680000	Planmäßige Abschreibung	2226			6.100,00	6.100,00	6.067,09			
1/850400-700000	Miet- und Pachtaufwand	2223	3223	24	1.600,00	1.600,00	800,00	1.600,00	1.600,00	800,00
1/850400-720000	Kostenbeiträge Bauhof	2225	3225	24	5.100,00	5.000,00		5.100,00	5.000,00	
5/850400-729910	Sonstige Aufwendungen	2225	3225	1 24			14.695,00			14.695,00
SU 22 / 32	Summe Aufwendungen / Auszahlungen operative Gebarung				16.600,00	16.600,00	24.662,91	10.500,00	10.500,00	18.595,82
SA 0 / SA 1	(0) Nettoergebnis (21 - 22) / (1) Geldfluss operative Gebarung (31 – 32)				-9.100,00	-8.300,00	-15.499,93	-7.300,00	-6.500,00	-13.255,60
SA01	Saldo (01) Haushaltsrücklagen (230 - 240)				0,00	0,00	0,00	0,00	0,00	0,00
SA00	Saldo (00) Nettoergebnis nach Haushaltsrücklagen (Saldo 0 + Saldo 01)				-9.100,00	-8.300,00	-15.499,93			
Investive Gebarung										
6/850400+300000	Kapitaltransfers von Bund (KPC)		3331	1 33						4.153,00
6/850400+301000	Kapitaltransfers von Ländern, Landesfonds und Landeskammern		3331	1 33						10.542,00
SU 33	Summe Einzahlungen investive Gebarung							0,00	0,00	14.695,00
SU 34	Summe Auszahlungen investive Gebarung							0,00	0,00	0,00
SA2	Saldo (2) Geldfluss aus der Investiven Gebarung (33 – 34)							0,00	0,00	14.695,00
SA3	Saldo (3) Nettofinanzierungssaldo (Saldo 1 + Saldo 2)							-7.300,00	-6.500,00	1.439,40

	MVAG	VC	QU	Ergebnisvoranschlag			Finanzierungsvoranschlag			
				EH	FH	VA 2025	VA 2024	RA 2023	VA 2025	VA 2024
Finanzierungstätigkeit										
SU 35	Summe Einzahlungen aus der Finanzierungstätigkeit							0,00	0,00	0,00
1/850400-346000				Tilgung (HypoNÖ 466342300 - 2803/8504)	3614	65		4.300,00	4.300,00	4.264,00
SU 36	Summe Auszahlungen aus der Finanzierungstätigkeit							4.300,00	4.300,00	4.264,00
SA4	Saldo (4) Geldfluss aus der Finanzierungstätigkeit (35 – 36)							-4.300,00	-4.300,00	-4.264,00
SA5	Saldo (5) Geldfluss aus der voranschlagswirksamen Gebarung (Saldo 3 + Saldo 4)							-11.600,00	-10.800,00	-2.824,60
850900	Wasserversorgung gesamtes Gemeindegebiet									
Operative Gebarung										
2/850900+813000				Erträge aus der Auflösung von Investitionszuschüssen (Kapitaltransfers)	2127		1.300,00	1.300,00	1.543,71	
SU 21 / 31	Summe Erträge / Einzahlungen operative Gebarung						1.300,00	1.300,00	1.543,71	0,00
1/850900-563000				Kurse	2213	3213	20	1.000,00	1.315,00	1.315,00
1/850900-612000				Instandhaltung, Ersatzteile usw.	2224	3224	24	2.500,00	2.126,68	2.126,68
1/850900-710000				Öffentliche Abgaben (Gebrauchsabgabe)	2225	3225	24	10.000,00	10.000,00	
1/850900-720200				Kostenbeiträge Bürodienstleistungen (5%)	2225	3225	24	5.000,00	6.113,63	6.113,63
1/850900-726000				Mitgliedsbeiträge an Institutionen (ÖVGW)	2225	3225	24	500,00	468,00	468,00
1/850900-726100				Mitgliedsbeiträge an Institutionen (ÖWAV)	2225	3225	24	200,00	180,00	180,00
1/850900-729000				Sonstige Aufwendungen (Sachverständigentätigkeiten, ...)	2225	3225	24		200,00	200,00
SU 22 / 32	Summe Aufwendungen / Auszahlungen operative Gebarung						0,00	19.200,00	10.403,31	0,00
SA 0 / SA 1	(0) Nettoergebnis (21 - 22) / (1) Geldfluss operative Gebarung (31 – 32)						1.300,00	-17.900,00	-8.859,60	-10.403,31
SA01	Saldo (01) Haushaltsrücklagen (230 - 240)						0,00	0,00	0,00	0,00
SA00	Saldo (00) Nettoergebnis nach Haushaltsrücklagen (Saldo 0 + Saldo 01)						1.300,00	-17.900,00	-8.859,60	
Investive Gebarung										
SU 33	Summe Einzahlungen investive Gebarung							0,00	0,00	0,00
SU 34	Summe Auszahlungen investive Gebarung							0,00	0,00	0,00
SA2	Saldo (2) Geldfluss aus der Investiven Gebarung (33 – 34)							0,00	0,00	0,00
SA3	Saldo (3) Nettofinanzierungssaldo (Saldo 1 + Saldo 2)							0,00	-19.200,00	-10.403,31
Finanzierungstätigkeit										
SU 35	Summe Einzahlungen aus der Finanzierungstätigkeit							0,00	0,00	0,00
SU 36	Summe Auszahlungen aus der Finanzierungstätigkeit							0,00	0,00	0,00
SA4	Saldo (4) Geldfluss aus der Finanzierungstätigkeit (35 – 36)							0,00	0,00	0,00
SA5	Saldo (5) Geldfluss aus der voranschlagswirksamen Gebarung (Saldo 3 + Saldo 4)							0,00	-19.200,00	-10.403,31

		MVAG		VC QU	Ergebnisvoranschlag			Finanzierungsvoranschlag		
		EH	FH		VA 2025	VA 2024	RA 2023	VA 2025	VA 2024	RA 2023
851	Betriebe der Abwasserbeseitigung									
851000	Abwasserbeseitigung Mauer									
Operative Gebarung										
2/851000+813000	Erträge aus der Auflösung von Investitionszuschüssen (Kapitaltransfers)	2127			12.700,00	12.700,00	12.741,27			
2/851000+852100	Kanalbenutzungsgebühren	2113	3113	12	132.300,00	130.000,00	115.908,69	132.300,00	130.000,00	115.908,69
2/851000+860000	Zuschuss Komm. Kredit VB (28051/8513)	2121	3121	15	7.100,00	7.000,00	1.996,82	7.100,00	7.000,00	1.996,82
SU 21 / 31	Summe Erträge / Einzahlungen operative Gebarung				152.100,00	149.700,00	130.646,78	139.400,00	137.000,00	117.905,51
1/851000-454000	Reinigungsmittel	2221	3221	23	100,00	100,00		100,00	100,00	
1/851000-600000	Beleuchtung und Strom	2222	3222	24	3.100,00	3.000,00	4.850,54	3.100,00	3.000,00	3.803,04
1/851000-612000	Instandhaltung, Ersatzteile usw.	2224	3224	24	2.600,00	2.500,00	2.490,08	2.600,00	2.500,00	2.490,08
1/851000-631000	Telefongebühren	2222	3222	24	300,00	300,00	333,90	300,00	300,00	333,90
1/851000-650000	Kreditzinsen (KommKredit 102418 - 28052/851010)	2241	3241	25	2.200,00	2.500,00	2.717,99	2.200,00	2.500,00	2.717,99
1/851000-650200	Kreditzinsen (KommKredit 102420 - 28052/851012))	2241	3241	25	200,00	200,00	162,90	200,00	200,00	162,90
1/851000-650300	Kreditzinsen (KommKredit 103598 - 28052/851020)	2241	3241	25	3.600,00	4.000,00	4.256,50	3.600,00	4.000,00	4.256,50
1/851000-650400	Kreditzinsen (Raika 14-00 - 28050/851)	2241	3241	25	1.500,00	1.700,00	1.461,91	1.500,00	1.700,00	1.461,91
1/851000-670000	Versicherungen	2222	3222	24	100,00	100,00		100,00	100,00	
1/851000-680000	Planmäßige Abschreibung	2226			58.800,00	58.800,00	58.759,62			
1/851000-710000	Öffentliche Abgaben, ohne Gebühren gemäß FAG	2225	3225	24			2.016,00			2.016,00
1/851000-720000	Kostenbeiträge Bauhof	2225	3225	24	4.100,00	4.000,00	2.155,87	4.100,00	4.000,00	2.155,87
1/851000-720200	Betriebskosten Loosdorf	2225	3225	24			39.881,95			39.881,95
1/851000-720300	Kostenbeiträge (Kostenersätze) für Leistungen Betriebskosten Loosdorf	2225	3225		42.800,00	42.000,00		42.800,00	42.000,00	
1/851000-729000	Sonstige Ausgaben	2225	3225	24	100,00	100,00	119,00	100,00	100,00	136,00
1/851000-775000	Kapitaltransfers an Unternehmen (Loosdorf)	2233		44		1.000,00	44.924,12			
SU 22 / 32	Summe Aufwendungen / Auszahlungen operative Gebarung				119.500,00	120.300,00	164.130,38	60.700,00	60.500,00	59.416,14
SA 0 / SA 1	(0) Nettoergebnis (21 - 22) / (1) Geldfluss operative Gebarung (31 - 32)				32.600,00	29.400,00	-33.483,60	78.700,00	76.500,00	58.489,37
SA01	Saldo (01) Haushaltsrücklagen (230 - 240)				0,00	0,00	0,00	0,00	0,00	0,00
SA00	Saldo (00) Nettoergebnis nach Haushaltsrücklagen (Saldo 0 + Saldo 01)				32.600,00	29.400,00	-33.483,60			
Investive Gebarung										
2/851000+307000	Kapitaltransfers von privaten Haushalten und privaten Organisationen ohne Erwerbszweck und andere	3334		34				5.000,00	6.100,00	6.320,41
SU 33	Summe Einzahlungen investive Gebarung							5.000,00	6.100,00	6.320,41
1/851000-004000	Erweiterung/Hausanschlüsse	3412	2	40				5.100,00	5.000,00	

		MVAG		VC QU	Ergebnisvoranschlag			Finanzierungsvoranschlag			
		EH	FH		VA 2025	VA 2024	RA 2023	VA 2025	VA 2024	RA 2023	
1/851000-775000	Kapitaltransfers an Unternehmen (Loosdorf)		3433	44					1.000,00	44.924,12	
SU 34	Summe Auszahlungen investive Gebarung								5.100,00	6.000,00	44.924,12
SA2	Saldo (2) Geldfluss aus der Investiven Gebarung (33 – 34)								-100,00	100,00	-38.603,71
SA3	Saldo (3) Nettofinanzierungssaldo (Saldo 1 + Saldo 2)								78.600,00	76.600,00	19.885,66
Finanzierungstätigkeit											
SU 35	Summe Einzahlungen aus der Finanzierungstätigkeit								0,00	0,00	0,00
1/851000-346000	Tilgung (KommKredit 102418 - 28052/851010)		3614	65					13.200,00	13.000,00	12.694,17
1/851000-346200	Tilgung (KommKredit 102420 - 28052/851012)		3614	65					1.700,00	1.700,00	1.594,94
1/851000-346300	Tilgung (KommKredit 103598 - 28052/851020)		3614	65					16.900,00	16.500,00	16.159,18
1/851000-346400	Tilgung (Raika Raika 14-00 - 28050/851)		3614	65					3.800,00	3.200,00	3.875,17
SU 36	Summe Auszahlungen aus der Finanzierungstätigkeit								35.600,00	34.400,00	34.323,46
SA4	Saldo (4) Geldfluss aus der Finanzierungstätigkeit (35 – 36)								-35.600,00	-34.400,00	-34.323,46
SA5	Saldo (5) Geldfluss aus der voranschlagswirksamen Gebarung (Saldo 3 + Saldo 4)								43.000,00	42.200,00	-14.437,80
851010	ABA übriges Gde.Gebiet										
Operative Gebarung											
2/851010+852100	Kanalbenutzungsgebühr Regenwasser	2113	3113	12	4.700,00	4.600,00	4.718,52	4.700,00	4.600,00	4.588,09	
SU 21 / 31	Summe Erträge / Einzahlungen operative Gebarung				4.700,00	4.600,00	4.718,52	4.700,00	4.600,00	4.588,09	
1/851010-612000	Instandhaltung von Wasser- und Abwasserbauten und -anlagen	2224	3224	24	5.000,00	5.300,00	1.321,65	5.000,00	5.300,00	1.321,65	
1/851010-612100	Auslaufbauwerk	2224	3224	24		50.000,00			50.000,00		
1/851010-680000	Planmäßige Abschreibung	2226			800,00	800,00	1.095,40				
1/851010-710000	Öffentliche Abgaben, ohne Gebühren gemäß FAG	2225	3225	24			2.408,00			2.408,00	
SU 22 / 32	Summe Aufwendungen / Auszahlungen operative Gebarung				5.800,00	56.100,00	4.825,05	5.000,00	55.300,00	3.729,65	
SA 0 / SA 1	(0) Nettoergebnis (21 - 22) / (1) Geldfluss operative Gebarung (31 – 32)				-1.100,00	-51.500,00	-106,53	-300,00	-50.700,00	858,44	
SA01	Saldo (01) Haushaltsrücklagen (230 - 240)				0,00	0,00	0,00	0,00	0,00	0,00	
SA00	Saldo (00) Nettoergebnis nach Haushaltsrücklagen (Saldo 0 + Saldo 01)				-1.100,00	-51.500,00	-106,53				
Investive Gebarung											
SU 33	Summe Einzahlungen investive Gebarung								0,00	0,00	0,00
1/851010-004000	Regenwässer		3412	2 40					5.100,00	5.000,00	3.788,00
SU 34	Summe Auszahlungen investive Gebarung								5.100,00	5.000,00	3.788,00
SA2	Saldo (2) Geldfluss aus der Investiven Gebarung (33 – 34)								-5.100,00	-5.000,00	-3.788,00
SA3	Saldo (3) Nettofinanzierungssaldo (Saldo 1 + Saldo 2)								-5.400,00	-55.700,00	-2.929,56

		MVAG VC QU			Ergebnisvoranschlag			Finanzierungsvoranschlag		
		EH	FH		VA 2025	VA 2024	RA 2023	VA 2025	VA 2024	RA 2023
Finanzierungstätigkeit										
SU 35	Summe Einzahlungen aus der Finanzierungstätigkeit							0,00	0,00	0,00
SU 36	Summe Auszahlungen aus der Finanzierungstätigkeit							0,00	0,00	0,00
SA4	Saldo (4) Geldfluss aus der Finanzierungstätigkeit (35 – 36)							0,00	0,00	0,00
SA5	Saldo (5) Geldfluss aus der voranschlagswirksamen Gebarung (Saldo 3 + Saldo 4)							-5.400,00	-55.700,00	-2.929,56
851100 Abwasserbeseitigung Gansbach										
Operative Gebarung										
2/851100+810000	Erträge aus Leistungen (z.B.: Energiefieferungen)	2114	3114	13	1.500,00	200,00	16.177,74	1.500,00	200,00	3.391,52
2/851100+813000	Erträge aus der Auflösung von Investitionszuschüssen (Kapitaltransfers)	2127			25.700,00	25.700,00	25.682,48			
2/851100+828000	Rückersätze von Ausgaben	2116	3116	18	100,00	300,00	187,00	100,00	300,00	187,00
2/851100+852100	Kanalbenutzungsgebühren	2113	3113	12	157.700,00	150.000,00	172.771,73	153.700,00	150.000,00	164.783,61
2/851100+860100	Zuschuss Komm. Kredit Himberg PSK (8518)	2121	3121	15	8.300,00	7.800,00	3.933,75	8.300,00	7.800,00	3.933,75
2/851100+860200	Zuschuss Komm. Kredit BA 27	2121	3121		600,00			600,00		
SU 21 / 31	Summe Erträge / Einzahlungen operative Gebarung				193.900,00	184.000,00	218.752,70	164.200,00	158.300,00	172.295,88
1/851100-454000	Reinigungsmittel	2221	3221	23	200,00	200,00		200,00	200,00	
1/851100-456000	Büromaterial	2221	3221	23	500,00	500,00		500,00	500,00	
1/851100-600000	Beleuchtung und Strom	2222	3222	24	20.400,00	20.000,00	45.557,99	20.400,00	20.000,00	30.465,47
1/851100-612000	Instandhaltung, Ersatzteile usw.	2224	3224	24	30.600,00	30.000,00	23.121,51	30.600,00	30.000,00	34.501,14
1/851100-631000	Telefongebühren	2222	3222	24	900,00	900,00	982,61	900,00	900,00	982,61
1/851100-650100	Kreditzinsen (KommKredit 102417 - 28052/851102)	2241	3241	25	2.500,00	2.800,00	3.057,03	2.500,00	2.800,00	3.057,03
1/851100-650300	Kreditzinsen (PSK 540016712 - 28055/851104)	2241	3241	25	1.400,00	1.700,00	1.445,78	1.400,00	1.700,00	1.445,78
1/851100-650400	Kreditzinsen (PSK 540008876 - 28055/8518)	2241	3241	25	4.600,00	5.600,00	5.064,18	4.600,00	5.600,00	5.064,18
1/851100-650500	Kreditzinsen (HypoNÖ 466-334618 - 28053/851105)	2241	3241	25	2.000,00	1.100,00	2.088,93	2.000,00	1.100,00	2.088,93
1/851100-670000	Versicherungen	2222	3222	24	900,00	900,00	904,85	900,00	900,00	904,85
1/851100-680000	Planmäßige Abschreibung	2226			100.900,00	100.900,00	99.320,29			
1/851100-710000	Öffentliche Abgaben, ohne Gebühren gemäß FAG	2225	3225	24			308,00			308,00
1/851100-711000	Geb. für die Ben. von Gde. Einricht ungen u. -anlag. gem. FAG (Ausgabe)	2225	3225	24	1.000,00	1.000,00	180,48	1.000,00	1.000,00	180,48
1/851100-720000	Kostenbeiträge Bauhof	2225	3225	24	15.300,00	15.000,00	23.677,12	15.300,00	15.000,00	23.677,12
1/851100-728000	Klärschlamm	2225	3225	24	3.100,00	3.000,00	266,33	3.100,00	3.000,00	266,33
1/851100-729000	Sonstige Ausgaben	2225	3225	24	100,00	100,00	68,00	100,00	100,00	135,00
SU 22 / 32	Summe Aufwendungen / Auszahlungen operative Gebarung				184.400,00	183.700,00	206.043,10	83.500,00	82.800,00	103.076,92

	MVAG	VC	QU	Ergebnisvoranschlag			Finanzierungsvoranschlag		
				EH	FH	VA 2025	VA 2024	RA 2023	VA 2025
SA 0 / SA 1	(0) Nettoergebnis (21 - 22) / (1) Geldfluss operative Gebarung (31 - 32)			9.500,00	300,00	12.709,60	80.700,00	75.500,00	69.218,96
SA01	Saldo (01) Haushaltsrücklagen (230 - 240)			0,00	0,00	0,00	0,00	0,00	0,00
SA00	Saldo (00) Nettoergebnis nach Haushaltsrücklagen (Saldo 0 + Saldo 01)			9.500,00	300,00	12.709,60			
Investive Gebarung									
6/851100+300000	Kapitaltransfers von Bund (KPC)		3331	1	33				1.107,76
2/851100+307000	Kapitaltransfers von privaten Haushalten und privaten Organisationen ohne Erwerbszweck und andere		3334		34		5.000,00	13.400,00	19.192,40
SU 33	Summe Einzahlungen investive Gebarung						5.000,00	13.400,00	20.300,16
1/851100-004000	Erweiterung/Hausanschlüsse		3412	2	40		5.100,00	13.100,00	
5/851100-004000	ABA BA27-Gansbach, WVA BA10-Mauer		3412	1	40			31.000,00	153.573,28
5/851100-004100	ABA BA 28 Gansbach Arzthaus		3412	1	40				24.843,99
SU 34	Summe Auszahlungen investive Gebarung						5.100,00	44.100,00	178.417,27
SA2	Saldo (2) Geldfluss aus der Investiven Gebarung (33 - 34)						-100,00	-30.700,00	-158.117,11
SA3	Saldo (3) Nettofinanzierungssaldo (Saldo 1 + Saldo 2)						80.600,00	44.800,00	-88.898,15
Finanzierungstätigkeit									
6/851100+346000	Darlehen		3514	1	55			31.000,00	61.700,00
SU 35	Summe Einzahlungen aus der Finanzierungstätigkeit						0,00	31.000,00	61.700,00
1/851100-346100	Tilgung (KommKredit 102417 - 28052/851102)		3614		65		14.900,00	14.600,00	14.277,73
1/851100-346300	Tilgung (PSK 540016712 - 28055/851104)		3614		65		3.500,00	3.500,00	3.469,38
1/851100-346400	Tilgung (PSK 540008876 - 28055/85118)		3614		65		13.400,00	13.400,00	13.389,36
1/851100-346500	Tilgung (HypoNÖ 466-334618 - 28053/851105)		3614		65		12.400,00	12.400,00	12.223,42
SU 36	Summe Auszahlungen aus der Finanzierungstätigkeit						44.200,00	43.900,00	43.359,89
SA4	Saldo (4) Geldfluss aus der Finanzierungstätigkeit (35 - 36)						-44.200,00	-12.900,00	18.340,11
SA5	Saldo (5) Geldfluss aus der voranschlagswirksamen Gebarung (Saldo 3 + Saldo 4)						36.400,00	31.900,00	-70.558,04
851110 Abwasserbeseitigung Kicking									
Operative Gebarung									
2/851110+813000	Erträge aus der Auflösung von Investitionszuschüssen (Kapitaltransfers)		2127			1.400,00	1.400,00	1.363,02	
2/851110+852100	Kanalbenutzungsgebühren		2113	3113	12	11.500,00	11.000,00	10.355,22	10.355,22
2/851110+860000	Zuschuss Komm. Kredit 85111		2121	3121	15	1.800,00	1.600,00	1.051,17	1.051,17
SU 21 / 31	Summe Erträge / Einzahlungen operative Gebarung					14.700,00	14.000,00	12.769,41	11.406,39
1/851110-600000	Beleuchtung und Strom		2222	3222	24	1.600,00	1.600,00	2.516,91	2.072,74
1/851110-612000	Instandhaltung, Ersatzteile usw.		2224	3224	24	2.000,00	2.000,00	1.990,30	1.990,30
1/851110-631000	Telefongebühren		2222	3222	24	100,00	100,00	50,72	50,72

		MVAG		VC QU	Ergebnisvoranschlag			Finanzierungsvoranschlag		
		EH	FH		VA 2025	VA 2024	RA 2023	VA 2025	VA 2024	RA 2023
1/851110-650000	Kreditzinsen (PSK 1171142 - 28055/85111)	2241	3241	25	1.700,00	2.000,00	1.939,37	1.700,00	2.000,00	1.939,37
1/851110-670000	Versicherungen	2222	3222	24	100,00	100,00	35,58	100,00	100,00	35,58
1/851110-680000	Planmäßige Abschreibung	2226			2.800,00	2.800,00	2.814,11			
1/851110-710000	Öffentliche Abgaben, ohne Gebühren gemäß FAG	2225	3225	24			140,00			140,00
1/851110-720000	Kostenbeiträge Bauhof	2225	3225	24	500,00	500,00	1.106,06	500,00	500,00	1.106,06
1/851110-728000	Klärschlamm Entsorgung	2225	3225	24	300,00	300,00		300,00	300,00	
SU 22 / 32	Summe Aufwendungen / Auszahlungen operative Gebarung				9.100,00	9.400,00	10.593,05	6.300,00	6.600,00	7.334,77
SA 0 / SA 1	(0) Nettoergebnis (21 - 22) / (1) Geldfluss operative Gebarung (31 - 32)				5.600,00	4.600,00	2.176,36	7.000,00	6.000,00	4.071,62
SA01	Saldo (01) Haushaltsrücklagen (230 - 240)				0,00	0,00	0,00	0,00	0,00	0,00
SA00	Saldo (00) Nettoergebnis nach Haushaltsrücklagen (Saldo 0 + Saldo 01)				5.600,00	4.600,00	2.176,36			
Investive Gebarung										
SU 33	Summe Einzahlungen investive Gebarung							0,00	0,00	0,00
SU 34	Summe Auszahlungen investive Gebarung							0,00	0,00	0,00
SA2	Saldo (2) Geldfluss aus der Investiven Gebarung (33 - 34)							0,00	0,00	0,00
SA3	Saldo (3) Nettofinanzierungssaldo (Saldo 1 + Saldo 2)							7.000,00	6.000,00	4.071,62
Finanzierungstätigkeit										
SU 35	Summe Einzahlungen aus der Finanzierungstätigkeit							0,00	0,00	0,00
1/851110-346000	Tilgung (PSK 1171142 - 28055/85111)		3614	65				6.400,00	6.400,00	6.352,96
SU 36	Summe Auszahlungen aus der Finanzierungstätigkeit							6.400,00	6.400,00	6.352,96
SA4	Saldo (4) Geldfluss aus der Finanzierungstätigkeit (35 - 36)							-6.400,00	-6.400,00	-6.352,96
SA5	Saldo (5) Geldfluss aus der voranschlagswirksamen Gebarung (Saldo 3 + Saldo 4)							600,00	-400,00	-2.281,34
851120 Abwasserbeseitigung Eckartsberg										
Operative Gebarung										
2/851120+813000	Erträge aus der Auflösung von Investitionszuschüssen (Kapitaltransfers)	2127			900,00	900,00	890,30			
2/851120+852100	Kanalbenutzungsgebühren	2113	3113	12	3.300,00	3.200,00	2.890,99	3.300,00	3.200,00	2.890,99
2/851120+860000	Zuschuss Komm. Kredit 85112	2121	3121	15	1.100,00	1.000,00	683,26	1.100,00	1.000,00	683,26
SU 21 / 31	Summe Erträge / Einzahlungen operative Gebarung				5.300,00	5.100,00	4.464,55	4.400,00	4.200,00	3.574,25
1/851120-600000	Beleuchtung und Strom	2222	3222	24	1.000,00	1.000,00	1.348,24	1.000,00	1.000,00	1.021,58
1/851120-612000	Instandhaltung, Ersatzteile usw.	2224	3224	24	1.000,00	1.600,00	1.446,74	1.000,00	1.600,00	1.446,74
1/851120-631000	Telefongebühren	2222	3222	24	100,00	100,00	50,09	100,00	100,00	50,09
1/851120-650000	Kreditzinsen (PSK 1171142 - 28055/85112)	2241	3241	25	1.000,00	1.200,00	1.095,72	1.000,00	1.200,00	1.095,72
1/851120-680000	Planmäßige Abschreibung	2226			1.700,00	1.700,00	1.700,97			
1/851120-710000	Öffentliche Abgaben, ohne Gebühren gemäß FAG	2225	3225	24			84,00			84,00

		MVAG VC QU			Ergebnisvoranschlag			Finanzierungsvoranschlag		
		EH	FH		VA 2025	VA 2024	RA 2023	VA 2025	VA 2024	RA 2023
1/851120-720000	Kostenbeiträge Bauhof	2225	3225	24	500,00	500,00	1.256,03	500,00	500,00	1.256,03
1/851120-728000	Klärschlammmentsorgung	2225	3225	24	400,00	1.300,00	2.165,24	400,00	1.300,00	2.165,24
SU 22 / 32	Summe Aufwendungen / Auszahlungen operative Gebarung				5.700,00	7.400,00	9.147,03	4.000,00	5.700,00	7.119,40
SA 0 / SA 1	(0) Nettoergebnis (21 - 22) / (1) Geldfluss operative Gebarung (31 - 32)				-400,00	-2.300,00	-4.682,48	400,00	-1.500,00	-3.545,15
SA01	Saldo (01) Haushaltsrücklagen (230 - 240)				0,00	0,00	0,00	0,00	0,00	0,00
SA00	Saldo (00) Nettoergebnis nach Haushaltsrücklagen (Saldo 0 + Saldo 01)				-400,00	-2.300,00	-4.682,48			
Investive Gebarung										
SU 33	Summe Einzahlungen investive Gebarung							0,00	0,00	0,00
SU 34	Summe Auszahlungen investive Gebarung							0,00	0,00	0,00
SA2	Saldo (2) Geldfluss aus der Investiven Gebarung (33 - 34)							0,00	0,00	0,00
SA3	Saldo (3) Nettofinanzierungssaldo (Saldo 1 + Saldo 2)							400,00	-1.500,00	-3.545,15
Finanzierungstätigkeit										
SU 35	Summe Einzahlungen aus der Finanzierungstätigkeit							0,00	0,00	0,00
1/851120-346000	Tilgung (PSK 1171142 - 28055/85112)		3614	65				3.700,00	3.600,00	3.589,34
SU 36	Summe Auszahlungen aus der Finanzierungstätigkeit							3.700,00	3.600,00	3.589,34
SA4	Saldo (4) Geldfluss aus der Finanzierungstätigkeit (35 - 36)							-3.700,00	-3.600,00	-3.589,34
SA5	Saldo (5) Geldfluss aus der voranschlagswirksamen Gebarung (Saldo 3 + Saldo 4)							-3.300,00	-5.100,00	-7.134,49
851140	Abwasserbeseitigung Krapfenberg									
Operative Gebarung										
2/851140+852100	Kanalbenützungsgebühren	2113	3113	12	2.800,00	2.700,00	2.389,98	2.800,00	2.700,00	2.389,98
SU 21 / 31	Summe Erträge / Einzahlungen operative Gebarung				2.800,00	2.700,00	2.389,98	2.800,00	2.700,00	2.389,98
1/851140-600000	Beleuchtung und Strom	2222	3222	24	1.000,00	1.000,00	1.755,40	1.000,00	1.000,00	1.394,57
1/851140-612000	Instandhaltung, Ersatzteile usw.	2224	3224	24	500,00	500,00	1.266,40	500,00	500,00	1.266,40
1/851140-631000	Telefongebühren	2222	3222	24	100,00	100,00	50,09	100,00	100,00	50,09
1/851140-650000	Kreditzinsen (PSK 1171142 - 28055/85114)	2241	3241	25	600,00	800,00	689,33	600,00	800,00	689,33
1/851140-680000	Planmäßige Abschreibung	2226			1.600,00	1.600,00	1.577,83			
1/851140-710000	Öffentliche Abgaben, ohne Gebühren gemäß FAG	2225	3225	24			56,00			56,00
1/851140-720000	Kostenbeiträge Bauhof	2225	3225	24	500,00	500,00	562,40	500,00	500,00	562,40
1/851140-728000	Klärschlammverwertung	2225	3225	24	400,00	1.300,00		400,00	1.300,00	
SU 22 / 32	Summe Aufwendungen / Auszahlungen operative Gebarung				4.700,00	5.800,00	5.957,45	3.100,00	4.200,00	4.018,79
SA 0 / SA 1	(0) Nettoergebnis (21 - 22) / (1) Geldfluss operative Gebarung (31 - 32)				-1.900,00	-3.100,00	-3.567,47	-300,00	-1.500,00	-1.628,81
SA01	Saldo (01) Haushaltsrücklagen (230 - 240)				0,00	0,00	0,00	0,00	0,00	0,00
SA00	Saldo (00) Nettoergebnis nach Haushaltsrücklagen (Saldo 0 + Saldo 01)				-1.900,00	-3.100,00	-3.567,47			
Investive Gebarung										
SU 33	Summe Einzahlungen investive Gebarung							0,00	0,00	0,00

		MVAG VC QU			Ergebnisvoranschlag			Finanzierungsvoranschlag		
		EH	FH		VA 2025	VA 2024	RA 2023	VA 2025	VA 2024	RA 2023
SU 34	Summe Auszahlungen investive Gebarung							0,00	0,00	0,00
SA2	Saldo (2) Geldfluss aus der Investiven Gebarung (33 – 34)							0,00	0,00	0,00
SA3	Saldo (3) Nettofinanzierungssaldo (Saldo 1 + Saldo 2)							-300,00	-1.500,00	-1.628,81
Finanzierungstätigkeit										
SU 35	Summe Einzahlungen aus der Finanzierungstätigkeit							0,00	0,00	0,00
1/851140-346000	Tilgung (PSK 1171142 - 28055/85114)		3614	65				2.300,00	2.300,00	2.258,09
SU 36	Summe Auszahlungen aus der Finanzierungstätigkeit							2.300,00	2.300,00	2.258,09
SA4	Saldo (4) Geldfluss aus der Finanzierungstätigkeit (35 – 36)							-2.300,00	-2.300,00	-2.258,09
SA5	Saldo (5) Geldfluss aus der voranschlagswirksamen Gebarung (Saldo 3 + Saldo 4)							-2.600,00	-3.800,00	-3.886,90
851200 Abwasserbeseitigung Gerolding										
Operative Gebarung										
2/851200+808000	Veräußerungen von Waren	2116	3116	16						814,80
2/851200+813000	Erträge aus der Auflösung von Investitionszuschüssen (Kapitaltransfers)		2127		31.100,00	31.100,00	31.112,15			
2/851200+852100	Kanalbenützungsgebühren	2113	3113	12	96.000,00	95.000,00	88.652,02	96.000,00	95.000,00	88.652,02
2/851200+860000	Zuschuss Komm. Kredit 8512	2121	3121	15	57.400,00	56.000,00	48.436,26	57.400,00	56.000,00	48.436,26
SU 21 / 31	Summe Erträge / Einzahlungen operative Gebarung				184.500,00	182.100,00	168.200,43	153.400,00	151.000,00	137.903,08
1/851200-454000	Reinigungsmittel	2221	3221	23	200,00	200,00		200,00	200,00	
1/851200-456000	Büromaterial	2221	3221	23	200,00	200,00		200,00	200,00	
1/851200-600000	Beleuchtung und Strom	2222	3222	24	15.300,00	15.000,00	17.838,16	15.300,00	15.000,00	17.243,16
1/851200-612000	Instandhaltung, Ersatzteile usw.	2224	3224	24	20.400,00	20.000,00	22.611,10	20.400,00	20.000,00	22.611,10
1/851200-631000	Telefongebühren	2222	3222	24	900,00	900,00	1.139,45	900,00	900,00	1.139,45
1/851200-650000	Kreditzinsen (PSK 1150235 - 28055/8512)	2241	3241	25	7.300,00	11.800,00	13.582,14	7.300,00	11.800,00	13.582,14
1/851200-650100	Kreditzinsen (PSK 1171142 - 28055/85116)	2241	3241	25	500,00	500,00	483,56	500,00	500,00	483,56
1/851200-650200	Kreditzinsen (PSK 1171142 - 28055/85113)	2241	3241	25	900,00	1.000,00	936,25	900,00	1.000,00	936,25
1/851200-670000	Versicherungen	2222	3222	24	1.000,00	1.000,00	1.067,26	1.000,00	1.000,00	1.067,26
1/851200-680000	Planmäßige Abschreibung		2226		89.700,00	89.700,00	90.312,07			
1/851200-710000	Öffentliche Abgaben, ohne Gebühren gemäß FAG	2225	3225	24			3.416,00			3.416,00
1/851200-711000	Geb. für die Ben. von Gde.Einricht- u. -anlag. gem. FAG (Ausgabe)	2225	3225	24	1.000,00	2.100,00	625,48	1.000,00	2.100,00	625,48
1/851200-720000	Kostenbeiträge Bauhof	2225	3225	24	15.300,00	15.000,00	20.996,33	15.300,00	15.000,00	20.996,33
1/851200-728000	Klärschlammverwertung	2225	3225	24	5.000,00	2.000,00	3.408,95	5.000,00	2.000,00	3.408,95
1/851200-729000	Sonstige Ausgaben	2225	3225	24	300,00	300,00	102,00	300,00	300,00	120,00
SU 22 / 32	Summe Aufwendungen / Auszahlungen operative Gebarung				158.000,00	159.700,00	176.518,75	68.300,00	70.000,00	85.629,68
SA 0 / SA 1	(0) Nettoergebnis (21 - 22) / (1) Geldfluss operative Gebarung (31 – 32)				26.500,00	22.400,00	-8.318,32	85.100,00	81.000,00	52.273,40

	MVAG	VC QU		Ergebnisvoranschlag			Finanzierungsvoranschlag		
		EH	FH	VA 2025	VA 2024	RA 2023	VA 2025	VA 2024	RA 2023
SA01	Saldo (01) Haushaltsrücklagen (230 - 240)			0,00	0,00	0,00	0,00	0,00	0,00
SA00	Saldo (00) Nettoergebnis nach Haushaltsrücklagen (Saldo 0 + Saldo 01)			26.500,00	22.400,00	-8.318,32			
Investive Gebarung									
6/851200+300000	Kapitaltransfers von Bund	3331	1 33						92.800,00
2/851200+307000	Kapitaltransfers von privaten Haushalten und privaten Organisationen ohne Erwerbszweck und andere	3334	34				5.000,00	12.100,00	14.977,49
6/851200+307000	Kapitaltransfers von privaten Haushalten und privaten Organisationen ohne Erwerbszweck und andere	3334	1 34						6.300,00
SU 33	Summe Einzahlungen investive Gebarung						5.000,00	12.100,00	114.077,49
1/851200-004000	Erweiterung/Hausanschlüsse	3412	2 40				5.100,00	5.000,00	
5/851200-004000	ABA BA28-Gerolding, WVA BA12-Mauer	3412	1 40					144.600,00	214.548,34
SU 34	Summe Auszahlungen investive Gebarung						5.100,00	149.600,00	214.548,34
SA2	Saldo (2) Geldfluss aus der Investiven Gebarung (33 – 34)						-100,00	-137.500,00	-100.470,85
SA3	Saldo (3) Nettofinanzierungssaldo (Saldo 1 + Saldo 2)						85.000,00	-56.500,00	-48.197,45
Finanzierungstätigkeit									
6/851200+346000	Investitionsdarlehen von Finanzunternehmen	3514	1 55					144.600,00	
SU 35	Summe Einzahlungen aus der Finanzierungstätigkeit						0,00	144.600,00	0,00
1/851200-346000	Tilgung (PSK 1150235 - 28055/8512)	3614	65				88.700,00	84.500,00	81.542,71
1/851200-346100	Tilgung (PSK 1171142 - 28055/85116)	3614	65				1.600,00	1.600,00	1.584,03
1/851200-346200	Tilgung (PSK 1171142 - 28055/85113)	3614	65				3.100,00	3.100,00	3.066,94
SU 36	Summe Auszahlungen aus der Finanzierungstätigkeit						93.400,00	89.200,00	86.193,68
SA4	Saldo (4) Geldfluss aus der Finanzierungstätigkeit (35 – 36)						-93.400,00	55.400,00	-86.193,68
SA5	Saldo (5) Geldfluss aus der voranschlagswirksamen Gebarung (Saldo 3 + Saldo 4)						-8.400,00	-1.100,00	-134.391,13
851500 Abwasserbeseitigung Kochholz/Häusling									
Operative Gebarung									
2/851500+813000	Erträge aus der Auflösung von Investitionszuschüssen (Kapitaltransfers)	2127					9.300,00	9.300,00	9.316,32
2/851500+828000	Rückersätze von Aufwendungen	2116	3116 18					217,50	217,50
2/851500+852100	Kanalbenutzungsgebühren	2113	3113 12				38.000,00	38.000,00	33.596,36
2/851500+860000	Zuschuss Komm. Kredit 8515	2121	3121 15				9.100,00	8.400,00	-1.981,68
SU 21 / 31	Summe Erträge / Einzahlungen operative Gebarung			56.400,00	55.700,00	41.148,50	47.100,00	46.400,00	31.832,18
1/851500-600000	Beleuchtung und Stromverbrauch	2222	3222 24				500,00	500,00	623,45
1/851500-612000	Instandhaltung, Ersatzteile usw.	2224	3224 24				1.000,00	1.000,00	3.694,48
1/851500-612100	Instandhaltung von Hausanschlusspumpwerke	2224	3224 24				1.000,00	1.000,00	10.156,44
1/851500-631000	Telefongebühren	2222	3222 24				100,00	100,00	105,15

		MVAG		VC QU	Ergebnisvoranschlag			Finanzierungsvoranschlag		
		EH	FH		VA 2025	VA 2024	RA 2023	VA 2025	VA 2024	RA 2023
1/851500-650000	Kreditzinsen (HypoNÖ 466144304 - 28053/8515)	2241	3241	25	6.500,00	7.400,00	7.188,72	6.500,00	7.400,00	7.188,72
1/851500-680000	Planmäßige Abschreibung	2226			19.300,00	19.300,00	19.273,47			
1/851500-710000	Öffentliche Abgaben, ohne Gebühren gemäß FAG	2225	3225	24			1.288,00			1.288,00
1/851500-720000	Kostenbeiträge Bauhof	2225	3225	24	1.000,00	1.000,00	3.318,17	1.000,00	1.000,00	3.318,17
1/851500-720200	Betriebskosten Schönbühel-Aggsbach	2225	3225	24			25.306,36			25.306,36
1/851500-720300	Kostenbeiträge (Kostenersätze) für Leistungen Betriebskosten Aggsbach	2225	3225		31.000,00	30.000,00		31.000,00	30.000,00	
SU 22 / 32	Summe Aufwendungen / Auszahlungen operative Gebarung				60.400,00	60.300,00	71.082,32	41.100,00	41.000,00	51.680,77
SA 0 / SA 1	(0) Nettoergebnis (21 - 22) / (1) Geldfluss operative Gebarung (31 - 32)				-4.000,00	-4.600,00	-29.933,82	6.000,00	5.400,00	-19.848,59
SA01	Saldo (01) Haushaltsrücklagen (230 - 240)				0,00	0,00	0,00	0,00	0,00	0,00
SA00	Saldo (00) Nettoergebnis nach Haushaltsrücklagen (Saldo 0 + Saldo 01)				-4.000,00	-4.600,00	-29.933,82			
Investive Gebarung										
2/851500+307000	Kapitaltransfers von privaten Haushalten und privaten Organisationen ohne Erwerbszweck und andere		3334	34					3.100,00	
SU 33	Summe Einzahlungen investive Gebarung							0,00	3.100,00	0,00
SU 34	Summe Auszahlungen investive Gebarung							0,00	0,00	0,00
SA2	Saldo (2) Geldfluss aus der Investiven Gebarung (33 - 34)							0,00	3.100,00	0,00
SA3	Saldo (3) Nettofinanzierungssaldo (Saldo 1 + Saldo 2)							6.000,00	8.500,00	-19.848,59
Finanzierungstätigkeit										
SU 35	Summe Einzahlungen aus der Finanzierungstätigkeit							0,00	0,00	0,00
1/851500-346000	Tilgung (HypoNÖ 466144304 - 28053/8515)		3614	65				20.000,00	18.800,00	18.342,39
SU 36	Summe Auszahlungen aus der Finanzierungstätigkeit							20.000,00	18.800,00	18.342,39
SA4	Saldo (4) Geldfluss aus der Finanzierungstätigkeit (35 - 36)							-20.000,00	-18.800,00	-18.342,39
SA5	Saldo (5) Geldfluss aus der voranschlagswirksamen Gebarung (Saldo 3 + Saldo 4)							-14.000,00	-10.300,00	-38.190,98
851600	Abwasserbeseitigung Öd									
Operative Gebarung										
2/851600+813000	Erträge aus der Auflösung von Investitionszuschüssen (Kapitaltransfers)	2127			1.600,00	1.600,00	1.590,02			
2/851600+852100	Kanalbenutzungsgebühren	2113	3113	12	7.100,00	7.000,00	5.861,25	7.100,00	7.000,00	5.861,25
2/851600+860000	Zuschuss Komm. Kredit 8516	2121	3121	15	1.600,00	1.400,00	558,33	1.600,00	1.400,00	558,33
SU 21 / 31	Summe Erträge / Einzahlungen operative Gebarung				10.300,00	10.000,00	8.009,60	8.700,00	8.400,00	6.419,58
1/851600-600000	Beleuchtung und Strom	2222	3222	24	1.500,00	1.500,00	2.725,48	1.500,00	1.500,00	2.158,81
1/851600-612000	Instandhaltung, Ersatzteile usw.	2224	3224	24	1.000,00	1.000,00	3.496,74	1.000,00	1.000,00	3.496,74
1/851600-631000	Telefongebühren	2222	3222	24	100,00	100,00	49,86	100,00	100,00	49,86
1/851600-650000	Kreditzinsen (Raika 14-00 - 28050/8516)	2241	3241	25	800,00	900,00	729,31	800,00	900,00	729,31

		MVAG		VC QU	Ergebnisvoranschlag			Finanzierungsvoranschlag		
		EH	FH		VA 2025	VA 2024	RA 2023	VA 2025	VA 2024	RA 2023
1/851600-670000	Versicherungen	2222	3222	24	100,00	100,00	35,58	100,00	100,00	35,58
1/851600-680000	Planmäßige Abschreibung	2226			2.900,00	2.900,00	2.947,65			
1/851600-710000	Öffentliche Abgaben, ohne Gebühren gemäß FAG	2225	3225	24			140,00			140,00
1/851600-720000	Kostenbeiträge Bauhof	2225	3225	24	500,00	500,00	1.837,18	500,00	500,00	1.837,18
1/851600-728000	Klärschlammverwertung	2225	3225	24	800,00	800,00		800,00	800,00	
SU 22 / 32	Summe Aufwendungen / Auszahlungen operative Gebarung				7.700,00	7.800,00	11.961,80	4.800,00	4.900,00	8.447,48
SA 0 / SA 1	(0) Nettoergebnis (21 - 22) / (1) Geldfluss operative Gebarung (31 - 32)				2.600,00	2.200,00	-3.952,20	3.900,00	3.500,00	-2.027,90
SA01	Saldo (01) Haushaltsrücklagen (230 - 240)				0,00	0,00	0,00	0,00	0,00	0,00
SA00	Saldo (00) Nettoergebnis nach Haushaltsrücklagen (Saldo 0 + Saldo 01)				2.600,00	2.200,00	-3.952,20			
Investive Gebarung										
SU 33	Summe Einzahlungen investive Gebarung							0,00	0,00	0,00
SU 34	Summe Auszahlungen investive Gebarung							0,00	0,00	0,00
SA2	Saldo (2) Geldfluss aus der Investiven Gebarung (33 - 34)							0,00	0,00	0,00
SA3	Saldo (3) Nettofinanzierungssaldo (Saldo 1 + Saldo 2)							3.900,00	3.500,00	-2.027,90
Finanzierungstätigkeit										
SU 35	Summe Einzahlungen aus der Finanzierungstätigkeit							0,00	0,00	0,00
1/851600-346000	Tilgung (Raika 14-00 - 28050/8516)		3614	65				2.000,00	1.900,00	1.933,22
SU 36	Summe Auszahlungen aus der Finanzierungstätigkeit							2.000,00	1.900,00	1.933,22
SA4	Saldo (4) Geldfluss aus der Finanzierungstätigkeit (35 - 36)							-2.000,00	-1.900,00	-1.933,22
SA5	Saldo (5) Geldfluss aus der voranschlagswirksamen Gebarung (Saldo 3 + Saldo 4)							1.900,00	1.600,00	-3.961,12
851610	Abwasserbeseitigung Besenbuch									
Operative Gebarung										
2/851610+813000	Erträge aus der Auflösung von Investitionszuschüssen (Kapitaltransfers)	2127			2.700,00	2.700,00	2.672,98			
2/851610+852100	Kanalbenutzungsgebühren	2113	3113	12	10.100,00	10.000,00	7.716,78	10.100,00	10.000,00	7.716,78
2/851610+860000	Zuschuss Komm. Kredit 85161	2121	3121	15	2.900,00	2.700,00	5.322,40	2.900,00	2.700,00	5.322,40
SU 21 / 31	Summe Erträge / Einzahlungen operative Gebarung				15.700,00	15.400,00	15.712,16	13.000,00	12.700,00	13.039,18
1/851610-600000	Beleuchtung und Strom	2222	3222	24	1.000,00	1.000,00	2.527,52	1.000,00	1.000,00	2.029,19
1/851610-612000	Instandhaltung, Ersatzteile usw.	2224	3224	24	1.000,00	1.000,00	2.829,36	1.000,00	1.000,00	2.829,36
1/851610-631000	Telefongebühren	2222	3222	24	100,00	100,00	50,65	100,00	100,00	50,65
1/851610-650000	Kreditzinsen (Raika 14-00 - 28050/85161)	2241	3241	25	1.400,00	1.600,00	1.348,77	1.400,00	1.600,00	1.348,77
1/851610-670000	Versicherungen	2222	3222	24	100,00	100,00	56,46	100,00	100,00	56,46
1/851610-680000	Planmäßige Abschreibung	2226			5.000,00	5.000,00	5.011,63			
1/851610-710000	Öffentliche Abgaben, ohne Gebühren gemäß FAG	2225	3225	24			308,00			308,00
1/851610-720000	Kostenbeiträge Bauhof	2225	3225	24	500,00	500,00	1.462,24	500,00	500,00	1.462,24

		MVAG VC QU			Ergebnisvoranschlag			Finanzierungsvoranschlag		
		EH	FH		VA 2025	VA 2024	RA 2023	VA 2025	VA 2024	RA 2023
1/851610-728000	Klärschlammverwertung	2225	3225	24	800,00	800,00		800,00	800,00	
SU 22 / 32	Summe Aufwendungen / Auszahlungen operative Gebarung				9.900,00	10.100,00	13.594,63	4.900,00	5.100,00	8.084,67
SA 0 / SA 1	(0) Nettoergebnis (21 - 22) / (1) Geldfluss operative Gebarung (31 - 32)				5.800,00	5.300,00	2.117,53	8.100,00	7.600,00	4.954,51
SA01	Saldo (01) Haushaltsrücklagen (230 - 240)				0,00	0,00	0,00	0,00	0,00	0,00
SA00	Saldo (00) Nettoergebnis nach Haushaltsrücklagen (Saldo 0 + Saldo 01)				5.800,00	5.300,00	2.117,53			
Investive Gebarung										
SU 33	Summe Einzahlungen investive Gebarung							0,00	0,00	0,00
1/851610-004000	Erweiterung/Hausanschlüsse		3412	2 40				1.000,00	1.000,00	
SU 34	Summe Auszahlungen investive Gebarung							1.000,00	1.000,00	0,00
SA2	Saldo (2) Geldfluss aus der Investiven Gebarung (33 - 34)							-1.000,00	-1.000,00	0,00
SA3	Saldo (3) Nettofinanzierungssaldo (Saldo 1 + Saldo 2)							7.100,00	6.600,00	4.954,51
Finanzierungstätigkeit										
SU 35	Summe Einzahlungen aus der Finanzierungstätigkeit							0,00	0,00	0,00
1/851610-346000	Tilgung (Raika 14-00 - 28050/85161)		3614	65				3.600,00	3.400,00	3.575,26
SU 36	Summe Auszahlungen aus der Finanzierungstätigkeit							3.600,00	3.400,00	3.575,26
SA4	Saldo (4) Geldfluss aus der Finanzierungstätigkeit (35 - 36)							-3.600,00	-3.400,00	-3.575,26
SA5	Saldo (5) Geldfluss aus der voranschlagswirksamen Gebarung (Saldo 3 + Saldo 4)							3.500,00	3.200,00	1.379,25
851700	Abwasserbeseitigung Hessendorf									
Operative Gebarung										
2/851700+813000	Erträge aus der Auflösung von Investitionszuschüssen (Kapitaltransfers)		2127		2.100,00	2.100,00	2.121,65			
2/851700+852100	Kanalbenutzungsgebühren	2113	3113	12	10.800,00	10.500,00	8.750,35	10.800,00	10.500,00	8.750,35
2/851700+860000	Zuschuss Komm. Kredit 8517	2121	3121	15	2.300,00	2.100,00	752,61	2.300,00	2.100,00	752,61
SU 21 / 31	Summe Erträge / Einzahlungen operative Gebarung				15.200,00	14.700,00	11.624,61	13.100,00	12.600,00	9.502,96
1/851700-600000	Beleuchtung und Strom	2222	3222	24	2.000,00	2.000,00	3.390,11	2.000,00	2.000,00	2.668,44
1/851700-612000	Instandhaltung, Ersatzteile usw.	2224	3224	24	1.000,00	1.000,00	2.967,77	1.000,00	1.000,00	2.967,77
1/851700-631000	Telefongebühren	2222	3222	24	100,00	100,00	46,12	100,00	100,00	46,12
1/851700-650000	Kreditzinsen (Raika 14-00 - 28050/8517)	2241	3241	25	1.300,00	1.400,00	1.174,33	1.300,00	1.400,00	1.174,33
1/851700-670000	Versicherungen	2222	3222	24	100,00	100,00	56,46	100,00	100,00	56,46
1/851700-680000	Planmäßige Abschreibung	2226			4.300,00	4.300,00	4.297,62			
1/851700-710000	Öffentliche Abgaben, ohne Gebühren gemäß FAG	2225	3225	24			140,00			140,00
1/851700-720000	Kostenbeiträge Bauhof	2225	3225	24	500,00	500,00	2.249,61	500,00	500,00	2.249,61
1/851700-728000	Klärschlammverwertung	2225	3225	24	500,00	500,00		500,00	500,00	
SU 22 / 32	Summe Aufwendungen / Auszahlungen operative Gebarung				9.800,00	9.900,00	14.322,02	5.500,00	5.600,00	9.302,73
SA 0 / SA 1	(0) Nettoergebnis (21 - 22) / (1) Geldfluss operative Gebarung (31 - 32)				5.400,00	4.800,00	-2.697,41	7.600,00	7.000,00	200,23
SA01	Saldo (01) Haushaltsrücklagen (230 - 240)				0,00	0,00	0,00	0,00	0,00	0,00
SA00	Saldo (00) Nettoergebnis nach Haushaltsrücklagen (Saldo 0 + Saldo 01)				5.400,00	4.800,00	-2.697,41			

	MVAG	VC QU	Ergebnisvoranschlag			Finanzierungsvoranschlag				
			EH	FH	VA 2025	VA 2024	RA 2023	VA 2025	VA 2024	RA 2023
Investive Gebarung										
SU 33			Summe Einzahlungen investive Gebarung			0,00	0,00	0,00		
SU 34			Summe Auszahlungen investive Gebarung			0,00	0,00	0,00		
SA2			Saldo (2) Geldfluss aus der Investiven Gebarung (33 – 34)			0,00	0,00	0,00		
SA3			Saldo (3) Nettofinanzierungssaldo (Saldo 1 + Saldo 2)			7.600,00	7.000,00	200,23		
Finanzierungstätigkeit										
SU 35			Summe Einzahlungen aus der Finanzierungstätigkeit			0,00	0,00	0,00		
1/851700-346000			Tilgung (Raika 14-00 - 28050/8517)	3614	65	3.100,00	3.000,00	3.112,89		
SU 36			Summe Auszahlungen aus der Finanzierungstätigkeit			3.100,00	3.000,00	3.112,89		
SA4			Saldo (4) Geldfluss aus der Finanzierungstätigkeit (35 – 36)			-3.100,00	-3.000,00	-3.112,89		
SA5			Saldo (5) Geldfluss aus der voranschlagswirksamen Gebarung (Saldo 3 + Saldo 4)			4.500,00	4.000,00	-2.912,66		
851800 Abwasserbeseitigung Himberg										
Operative Gebarung										
SU 21 / 31			Summe Erträge / Einzahlungen operative Gebarung			0,00	0,00	0,00	0,00	0,00
1/851800-680000			Planmäßige Abschreibung	2226		16.600,00	16.600,00	16.564,98		
SU 22 / 32			Summe Aufwendungen / Auszahlungen operative Gebarung			16.600,00	16.600,00	16.564,98	0,00	0,00
SA 0 / SA 1			(0) Nettoergebnis (21 - 22) / (1) Geldfluss operative Gebarung (31 – 32)			-16.600,00	-16.600,00	-16.564,98	0,00	0,00
SA01			Saldo (01) Haushaltsrücklagen (230 - 240)			0,00	0,00	0,00	0,00	0,00
SA00			Saldo (00) Nettoergebnis nach Haushaltsrücklagen (Saldo 0 + Saldo 01)			-16.600,00	-16.600,00	-16.564,98		
Investive Gebarung										
SU 33			Summe Einzahlungen investive Gebarung			0,00	0,00	0,00		
SU 34			Summe Auszahlungen investive Gebarung			0,00	0,00	0,00		
SA2			Saldo (2) Geldfluss aus der Investiven Gebarung (33 – 34)			0,00	0,00	0,00		
SA3			Saldo (3) Nettofinanzierungssaldo (Saldo 1 + Saldo 2)			0,00	0,00	0,00		
Finanzierungstätigkeit										
SU 35			Summe Einzahlungen aus der Finanzierungstätigkeit			0,00	0,00	0,00		
SU 36			Summe Auszahlungen aus der Finanzierungstätigkeit			0,00	0,00	0,00		
SA4			Saldo (4) Geldfluss aus der Finanzierungstätigkeit (35 – 36)			0,00	0,00	0,00		
SA5			Saldo (5) Geldfluss aus der voranschlagswirksamen Gebarung (Saldo 3 + Saldo 4)			0,00	0,00	0,00		
851900 Kanalbau KPC Förderungen										
Operative Gebarung										
SU 21 / 31			Summe Erträge / Einzahlungen operative Gebarung			0,00	0,00	0,00	0,00	0,00
SU 22 / 32			Summe Aufwendungen / Auszahlungen operative Gebarung			0,00	0,00	0,00	0,00	0,00
SA 0 / SA 1			(0) Nettoergebnis (21 - 22) / (1) Geldfluss operative Gebarung (31 – 32)			0,00	0,00	0,00	0,00	0,00
SA01			Saldo (01) Haushaltsrücklagen (230 - 240)			0,00	0,00	0,00	0,00	0,00

		MVAG		VC QU	Ergebnisvoranschlag			Finanzierungsvoranschlag		
		EH	FH		VA 2025	VA 2024	RA 2023	VA 2025	VA 2024	RA 2023
SA00	Saldo (00) Nettoergebnis nach Haushaltsrücklagen (Saldo 0 + Saldo 01)				0,00	0,00	0,00			
Investive Gebarung										
2/851900+300000	Kapitaltransfers von Bund (KPC)		3331	33				62.300,00		94.927,95
SU 33	Summe Einzahlungen investive Gebarung							62.300,00	0,00	94.927,95
SU 34	Summe Auszahlungen investive Gebarung							0,00	0,00	0,00
SA2	Saldo (2) Geldfluss aus der Investiven Gebarung (33 – 34)							62.300,00	0,00	94.927,95
SA3	Saldo (3) Nettofinanzierungssaldo (Saldo 1 + Saldo 2)							62.300,00	0,00	94.927,95
Finanzierungstätigkeit										
SU 35	Summe Einzahlungen aus der Finanzierungstätigkeit							0,00	0,00	0,00
SU 36	Summe Auszahlungen aus der Finanzierungstätigkeit							0,00	0,00	0,00
SA4	Saldo (4) Geldfluss aus der Finanzierungstätigkeit (35 – 36)							0,00	0,00	0,00
SA5	Saldo (5) Geldfluss aus der voranschlagswirksamen Gebarung (Saldo 3 + Saldo 4)							62.300,00	0,00	94.927,95
851970	Hochwasser Starkregen									
Operative Gebarung										
2/851970+813000	Erträge aus der Auflösung von Investitionszuschüssen (Kapitaltransfers)		2127		3.200,00	3.200,00	3.216,96			
SU 21 / 31	Summe Erträge / Einzahlungen operative Gebarung				3.200,00	3.200,00	3.216,96	0,00	0,00	0,00
1/851970-680000	Planmäßige Abschreibung		2226		700,00	700,00	730,48			
5/851970-729910	Sonstige Aufwendungen		2225	3225 1 24			110.726,00			110.726,00
SU 22 / 32	Summe Aufwendungen / Auszahlungen operative Gebarung				700,00	700,00	111.456,48	0,00	0,00	110.726,00
SA 0 / SA 1	(0) Nettoergebnis (21 - 22) / (1) Geldfluss operative Gebarung (31 – 32)				2.500,00	2.500,00	-108.239,52	0,00	0,00	-110.726,00
SA01	Saldo (01) Haushaltsrücklagen (230 - 240)				0,00	0,00	0,00	0,00	0,00	0,00
SA00	Saldo (00) Nettoergebnis nach Haushaltsrücklagen (Saldo 0 + Saldo 01)				2.500,00	2.500,00	-108.239,52			
Investive Gebarung										
6/851970+300000	Kapitaltransfers von Bund		3331	1 33						43.277,00
6/851970+301000	Kapitaltransfers von Ländern, Landesfonds und Landeskammern		3331	1 33						67.449,00
SU 33	Summe Einzahlungen investive Gebarung							0,00	0,00	110.726,00
SU 34	Summe Auszahlungen investive Gebarung							0,00	0,00	0,00
SA2	Saldo (2) Geldfluss aus der Investiven Gebarung (33 – 34)							0,00	0,00	110.726,00
SA3	Saldo (3) Nettofinanzierungssaldo (Saldo 1 + Saldo 2)							0,00	0,00	0,00
Finanzierungstätigkeit										
SU 35	Summe Einzahlungen aus der Finanzierungstätigkeit							0,00	0,00	0,00
SU 36	Summe Auszahlungen aus der Finanzierungstätigkeit							0,00	0,00	0,00
SA4	Saldo (4) Geldfluss aus der Finanzierungstätigkeit (35 – 36)							0,00	0,00	0,00
SA5	Saldo (5) Geldfluss aus der voranschlagswirksamen Gebarung (Saldo 3 + Saldo 4)							0,00	0,00	0,00

		MVAG		VC QU	Ergebnisvoranschlag			Finanzierungsvoranschlag		
		EH	FH		VA 2025	VA 2024	RA 2023	VA 2025	VA 2024	RA 2023
851980	Abwasserbeseitigung PV-Anlage									
Operative Gebarung										
2/851980+810200	Leistungserlöse Anlagen	2114	3114	13		4.200,00			4.200,00	
2/851980+860000	Zuschuss Bundesförderung Hypo NÖ (28053/851982)	2121	3121	15	1.700,00	1.400,00	-1.747,20	1.700,00	1.400,00	-1.747,20
SU 21 / 31	Summe Erträge / Einzahlungen operative Gebarung				1.700,00	5.600,00	-1.747,20	1.700,00	5.600,00	-1.747,20
1/851980-612000	Instandhaltung, Ersatzteile usw.	2224	3224	24		500,00	365,00		500,00	365,00
1/851980-631000	Telefongebühren	2222	3222	24		100,00	84,24		100,00	84,24
1/851980-650100	Kreditzinsen (HypoNÖ 466191701 - 28053/851982)	2241	3241	25	4.300,00	4.900,00	4.459,33	4.300,00	4.900,00	4.459,33
1/851980-680000	Planmäßige Abschreibung	2226			12.700,00	12.700,00	12.702,15			
1/851980-720000	Kostenbeiträge Bauhof	2225	3225	24		500,00			500,00	
SU 22 / 32	Summe Aufwendungen / Auszahlungen operative Gebarung				17.000,00	18.700,00	17.610,72	4.300,00	6.000,00	4.908,57
SA 0 / SA 1	(0) Nettoergebnis (21 - 22) / (1) Geldfluss operative Gebarung (31 - 32)				-15.300,00	-13.100,00	-19.357,92	-2.600,00	-400,00	-6.655,77
SA01	Saldo (01) Haushaltsrücklagen (230 - 240)				0,00	0,00	0,00	0,00	0,00	0,00
SA00	Saldo (00) Nettoergebnis nach Haushaltsrücklagen (Saldo 0 + Saldo 01)				-15.300,00	-13.100,00	-19.357,92			
Investive Gebarung										
SU 33	Summe Einzahlungen investive Gebarung							0,00	0,00	0,00
SU 34	Summe Auszahlungen investive Gebarung							0,00	0,00	0,00
SA2	Saldo (2) Geldfluss aus der Investiven Gebarung (33 - 34)							0,00	0,00	0,00
SA3	Saldo (3) Nettofinanzierungssaldo (Saldo 1 + Saldo 2)							-2.600,00	-400,00	-6.655,77
Finanzierungstätigkeit										
SU 35	Summe Einzahlungen aus der Finanzierungstätigkeit							0,00	0,00	0,00
1/851980-346100	Tilgung (HypoNÖ 466191701 - 28053/851982)		3614	65				4.800,00	4.500,00	4.429,98
SU 36	Summe Auszahlungen aus der Finanzierungstätigkeit							4.800,00	4.500,00	4.429,98
SA4	Saldo (4) Geldfluss aus der Finanzierungstätigkeit (35 - 36)							-4.800,00	-4.500,00	-4.429,98
SA5	Saldo (5) Geldfluss aus der voranschlagswirksamen Gebarung (Saldo 3 + Saldo 4)							-7.400,00	-4.900,00	-11.085,75
851990	Abwasserbeseitigung ges. Gemeindegebiet									
Operative Gebarung										
2/851990+813000	Erträge aus der Auflösung von Investitionszuschüssen (Kapitaltransfers)	2127			2.600,00	2.600,00	2.824,74			
SU 21 / 31	Summe Erträge / Einzahlungen operative Gebarung				2.600,00	2.600,00	2.824,74	0,00	0,00	0,00
1/851990-612000	Instandhaltung, Ersatzteile u. div.	2224	3224	24		500,00	245,58		500,00	245,58
1/851990-710000	Öffentliche Abgaben (Gebrauchsabgabe)	2225	3225	24		11.400,00			11.400,00	
1/851990-720100	Kostenbeiträge (Klärschlammpresse)	2225	3225	24		2.000,00	674,76		2.000,00	674,76
1/851990-720200	Kostenbeiträge Bürodienstleistungen	2225	3225	24		13.000,00	12.227,26		13.000,00	12.227,26

		MVAG VC QU			Ergebnisvoranschlag			Finanzierungsvoranschlag		
		EH	FH		VA 2025	VA 2024	RA 2023	VA 2025	VA 2024	RA 2023
1/851990-728000	Beitrag Kläranlagen-Nachbarschaften GWAW	2225	3225	24		200,00	180,00		200,00	180,00
SU 22 / 32	Summe Aufwendungen / Auszahlungen operative Gebarung				0,00	27.100,00	13.327,60	0,00	27.100,00	13.327,60
SA 0 / SA 1	(0) Nettoergebnis (21 - 22) / (1) Geldfluss operative Gebarung (31 - 32)				2.600,00	-24.500,00	-10.502,86	0,00	-27.100,00	-13.327,60
SA01	Saldo (01) Haushaltsrücklagen (230 - 240)				0,00	0,00	0,00	0,00	0,00	0,00
SA00	Saldo (00) Nettoergebnis nach Haushaltsrücklagen (Saldo 0 + Saldo 01)				2.600,00	-24.500,00	-10.502,86			
Investive Gebarung										
2/851990+300000	Kapitaltransfer von Bund (KPC)		3331	33				83.800,00	63.300,00	
SU 33	Summe Einzahlungen investive Gebarung							83.800,00	63.300,00	0,00
SU 34	Summe Auszahlungen investive Gebarung							0,00	0,00	0,00
SA2	Saldo (2) Geldfluss aus der Investiven Gebarung (33 - 34)							83.800,00	63.300,00	0,00
SA3	Saldo (3) Nettofinanzierungssaldo (Saldo 1 + Saldo 2)							83.800,00	36.200,00	-13.327,60
Finanzierungstätigkeit										
SU 35	Summe Einzahlungen aus der Finanzierungstätigkeit							0,00	0,00	0,00
SU 36	Summe Auszahlungen aus der Finanzierungstätigkeit							0,00	0,00	0,00
SA4	Saldo (4) Geldfluss aus der Finanzierungstätigkeit (35 - 36)							0,00	0,00	0,00
SA5	Saldo (5) Geldfluss aus der voranschlagswirksamen Gebarung (Saldo 3 + Saldo 4)							83.800,00	36.200,00	-13.327,60
851999	Leitungsinformationssystem									
Operative Gebarung										
2/851999+813000	Erträge aus der Auflösung von Investitionszuschüssen (Kapitaltransfers)		2127		300,00	300,00	285,26			
SU 21 / 31	Summe Erträge / Einzahlungen operative Gebarung				300,00	300,00	285,26	0,00	0,00	0,00
1/851999-680000	Planmäßige Abschreibung		2226		1.600,00	1.600,00	1.628,32			
5/851999-729910	Sonstige Aufwendungen		2225	3225	1	24				8.609,75
SU 22 / 32	Summe Aufwendungen / Auszahlungen operative Gebarung				1.600,00	1.600,00	10.238,07	0,00	0,00	8.609,75
SA 0 / SA 1	(0) Nettoergebnis (21 - 22) / (1) Geldfluss operative Gebarung (31 - 32)				-1.300,00	-1.300,00	-9.952,81	0,00	0,00	-8.609,75
SA01	Saldo (01) Haushaltsrücklagen (230 - 240)				0,00	0,00	0,00	0,00	0,00	0,00
SA00	Saldo (00) Nettoergebnis nach Haushaltsrücklagen (Saldo 0 + Saldo 01)				-1.300,00	-1.300,00	-9.952,81			
Investive Gebarung										
6/851999+301000	Kapitaltransfers von Ländern, Landesfonds und Landeskammern		3331	1	33				20.000,00	13.407,00
SU 33	Summe Einzahlungen investive Gebarung							0,00	20.000,00	13.407,00
5/851999-004000	LIS BA 101 (Gansbach, Hessendorf, Himberg, Kicking)		3412	1	40					4.797,25
5/851999-004100	LIS BA 102 (Häusling, Kochholz, Hohenwarth, Krapfenberg, Umbach, Eckartsberg)		3412	1	40			150.000,00	165.000,00	
SU 34	Summe Auszahlungen investive Gebarung							150.000,00	165.000,00	4.797,25

	MVAG	VC QU	Ergebnisvoranschlag			Finanzierungsvoranschlag							
			EH	FH	VA 2025	VA 2024	RA 2023	VA 2025	VA 2024	RA 2023			
SA2			Saldo (2) Geldfluss aus der Investiven Gebarung (33 – 34)						-150.000,00	-145.000,00	8.609,75		
SA3			Saldo (3) Nettofinanzierungssaldo (Saldo 1 + Saldo 2)						-150.000,00	-145.000,00	0,00		
Finanzierungstätigkeit													
6/851999+346100					3514	1			150.000,00				
SU 35			Summe Einzahlungen aus der Finanzierungstätigkeit						150.000,00	0,00	0,00		
SU 36			Summe Auszahlungen aus der Finanzierungstätigkeit						0,00	0,00	0,00		
SA4			Saldo (4) Geldfluss aus der Finanzierungstätigkeit (35 – 36)						150.000,00	0,00	0,00		
SA5			Saldo (5) Geldfluss aus der voranschlagswirksamen Gebarung (Saldo 3 + Saldo 4)						0,00	-145.000,00	0,00		
853			Betriebe für die Errichtung und Verwaltung von Wohn- und Ges										
853000			Wohn- und Geschäftsgebäude - Marktplatz 11										
Operative Gebarung													
2/853000+811000			Mieten/Betriebskosten/Heizkosten	2115	3115	14		42.400,00	29.000,00	24.251,62	42.400,00	29.000,00	22.675,66
2/853000+811200			ALT - Mieten (Wohnung 5)	2115	3115	14				562,48			562,48
2/853000+816200			ALT - Betriebskosten (Wohnung 5)	2114	3114	13				330,00			330,00
SU 21 / 31			Summe Erträge / Einzahlungen operative Gebarung					42.400,00	29.000,00	25.144,10	42.400,00	29.000,00	23.568,14
1/853000-400000			Geringwertige Wirtschaftsgüter (GWG)	2221	3221	23		400,00	400,00		400,00	400,00	
1/853000-451000			Beheizung	2221	3221	23		8.000,00	7.000,00	6.280,36	8.000,00	7.000,00	6.280,36
1/853000-600000			Beleuchtung und Strom	2222	3222	24		3.400,00	2.500,00	1.741,22	3.400,00	2.500,00	1.392,89
1/853000-614000			Instandhaltung der Wohn- u. Geschäftsgeb.	2224	3224	24		5.000,00	4.800,00	1.317,83	5.000,00	4.800,00	1.317,83
1/853000-670000			Versicherungen	2222	3222	24		2.000,00	1.900,00	1.480,99	2.000,00	1.900,00	1.480,99
1/853000-680000			Planmäßige Abschreibung	2226				43.600,00	43.600,00	43.583,65			
1/853000-700000			Leerwohnungen	2223	3223	24				-154,19			-154,19
1/853000-710000			Steuern und Abgaben	2225	3225	24		2.000,00	1.500,00	828,11	2.000,00	1.500,00	828,11
1/853000-711000			Geb. für die Ben. von Gde-Einrichtungen	2225	3225	24		2.500,00	2.500,00	3.148,55	2.500,00	2.500,00	3.148,55
1/853000-728000			Entgelte für sonstige Leistungen	2225	3225	24		1.200,00	800,00		1.200,00	800,00	
SU 22 / 32			Summe Aufwendungen / Auszahlungen operative Gebarung					68.100,00	65.000,00	58.226,52	24.500,00	21.400,00	14.294,54
SA 0 / SA 1			(0) Nettoergebnis (21 - 22) / (1) Geldfluss operative Gebarung (31 – 32)					-25.700,00	-36.000,00	-33.082,42	17.900,00	7.600,00	9.273,60
SA01			Saldo (01) Haushaltsrücklagen (230 - 240)					0,00	0,00	0,00	0,00	0,00	0,00
SA00			Saldo (00) Nettoergebnis nach Haushaltsrücklagen (Saldo 0 + Saldo 01)					-25.700,00	-36.000,00	-33.082,42			
Investive Gebarung													
SU 33			Summe Einzahlungen investive Gebarung								0,00	0,00	0,00
SU 34			Summe Auszahlungen investive Gebarung								0,00	0,00	0,00
SA2			Saldo (2) Geldfluss aus der Investiven Gebarung (33 – 34)								0,00	0,00	0,00
SA3			Saldo (3) Nettofinanzierungssaldo (Saldo 1 + Saldo 2)								17.900,00	7.600,00	9.273,60

	MVAG	VC QU	Ergebnisvoranschlag			Finanzierungsvoranschlag				
			EH	FH	VA 2025	VA 2024	RA 2023	VA 2025	VA 2024	RA 2023
Finanzierungstätigkeit										
SU 35	Summe Einzahlungen aus der Finanzierungstätigkeit						0,00	0,00	0,00	
SU 36	Summe Auszahlungen aus der Finanzierungstätigkeit						0,00	0,00	0,00	
SA4	Saldo (4) Geldfluss aus der Finanzierungstätigkeit (35 – 36)						0,00	0,00	0,00	
SA5	Saldo (5) Geldfluss aus der voranschlagswirksamen Gebarung (Saldo 3 + Saldo 4)						17.900,00	7.600,00	9.273,60	
853100 Wohn- und Geschäftsgebäude - Grabenhofstraße 1										
Operative Gebarung										
2/853100+809100	ALT - Miete Praxis - Zahnarzt	2116	3116						450,47	
2/853100+811000	Miete/Betriebskosten/Heizkosten	2115	3115	14	40.000,00	28.500,00	21.085,95	2.500,00	21.089,02	
2/853100+816100	ALT - Heiz- u. Betriebskosten Praxis - Zahnarzt	2114	3114	13					123,30	
SU 21 / 31	Summe Erträge / Einzahlungen operative Gebarung				40.000,00	28.500,00	21.085,95	2.500,00	28.500,00	21.662,79
1/853100-451000	Beheizung	2221	3221	23	4.500,00	3.000,00	166,81	4.500,00	3.000,00	166,81
1/853100-600000	Beleuchtung und Strom	2222	3222	24	4.000,00	4.000,00	2.055,07	4.000,00	4.000,00	2.055,07
1/853100-614000	Instandhaltung	2224	3224	24	500,00	500,00	137,40	500,00	500,00	137,40
1/853100-631000	Telekommunikationsdienste	2222	3222			100,00			100,00	
1/853100-670000	Versicherungen	2222	3222	24	1.200,00	1.300,00	1.232,76	1.200,00	1.300,00	1.232,76
1/853100-680000	Planmäßige Abschreibung	2226			300,00	300,00				
1/853100-710000	Steuern und Abgaben	2225	3225	24	600,00	1.100,00	1.335,90	600,00	1.100,00	1.335,90
1/853100-711000	Geb. für die Ben. von Gde.Einricht- u. -anlag. gem. FAG (Ausgabe)	2225	3225	24	2.700,00	2.500,00	1.536,19	2.700,00	2.500,00	1.536,19
1/853100-720000	Kostenbeiträge Bauhof	2225	3225	24		500,00	6.861,30		500,00	6.861,30
SU 22 / 32	Summe Aufwendungen / Auszahlungen operative Gebarung				13.800,00	13.300,00	13.325,43	13.500,00	13.000,00	13.325,43
SA 0 / SA 1	(0) Nettoergebnis (21 - 22) / (1) Geldfluss operative Gebarung (31 – 32)				26.200,00	15.200,00	7.760,52	-11.000,00	15.500,00	8.337,36
SA01	Saldo (01) Haushaltsrücklagen (230 - 240)				0,00	0,00	0,00	0,00	0,00	0,00
SA00	Saldo (00) Nettoergebnis nach Haushaltsrücklagen (Saldo 0 + Saldo 01)				26.200,00	15.200,00	7.760,52			
Investive Gebarung										
SU 33	Summe Einzahlungen investive Gebarung							0,00	0,00	0,00
SU 34	Summe Auszahlungen investive Gebarung							0,00	0,00	0,00
SA2	Saldo (2) Geldfluss aus der Investiven Gebarung (33 – 34)							0,00	0,00	0,00
SA3	Saldo (3) Nettofinanzierungssaldo (Saldo 1 + Saldo 2)							-11.000,00	15.500,00	8.337,36
Finanzierungstätigkeit										
SU 35	Summe Einzahlungen aus der Finanzierungstätigkeit							0,00	0,00	0,00
SU 36	Summe Auszahlungen aus der Finanzierungstätigkeit							0,00	0,00	0,00
SA4	Saldo (4) Geldfluss aus der Finanzierungstätigkeit (35 – 36)							0,00	0,00	0,00
SA5	Saldo (5) Geldfluss aus der voranschlagswirksamen Gebarung (Saldo 3 + Saldo 4)							-11.000,00	15.500,00	8.337,36

		MVAG VC QU			Ergebnisvoranschlag			Finanzierungsvoranschlag		
		EH	FH		VA 2025	VA 2024	RA 2023	VA 2025	VA 2024	RA 2023
853200	Wohn- und Geschäftsgebäude									
Operative Gebarung										
2/853200+811000	Mieten/Betriebskosten (Himbergerstraße 3)	2115	3115	14		2.000,00	2.040,00		2.000,00	2.040,00
SU 21 / 31	Summe Erträge / Einzahlungen operative Gebarung				0,00	2.000,00	2.040,00	0,00	2.000,00	2.040,00
1/853200-650000	Kreditzinsen (HypoNÖ 466195804 - 28053/853)	2241	3241	25	5.400,00	5.900,00	5.616,18	5.400,00	5.900,00	5.616,18
SU 22 / 32	Summe Aufwendungen / Auszahlungen operative Gebarung				5.400,00	5.900,00	5.616,18	5.400,00	5.900,00	5.616,18
SA 0 / SA 1	(0) Nettoergebnis (21 - 22) / (1) Geldfluss operative Gebarung (31 - 32)				-5.400,00	-3.900,00	-3.576,18	-5.400,00	-3.900,00	-3.576,18
SA01	Saldo (01) Haushaltsrücklagen (230 - 240)				0,00	0,00	0,00	0,00	0,00	0,00
SA00	Saldo (00) Nettoergebnis nach Haushaltsrücklagen (Saldo 0 + Saldo 01)				-5.400,00	-3.900,00	-3.576,18			
Investive Gebarung										
SU 33	Summe Einzahlungen investive Gebarung							0,00	0,00	0,00
SU 34	Summe Auszahlungen investive Gebarung							0,00	0,00	0,00
SA2	Saldo (2) Geldfluss aus der Investiven Gebarung (33 - 34)							0,00	0,00	0,00
SA3	Saldo (3) Nettofinanzierungssaldo (Saldo 1 + Saldo 2)							-5.400,00	-3.900,00	-3.576,18
Finanzierungstätigkeit										
SU 35	Summe Einzahlungen aus der Finanzierungstätigkeit							0,00	0,00	0,00
1/853200-346000	Tilgung (HypoNÖ 466195804 - 28053/853)		3614	65				10.700,00	10.200,00	9.967,45
SU 36	Summe Auszahlungen aus der Finanzierungstätigkeit							10.700,00	10.200,00	9.967,45
SA4	Saldo (4) Geldfluss aus der Finanzierungstätigkeit (35 - 36)							-10.700,00	-10.200,00	-9.967,45
SA5	Saldo (5) Geldfluss aus der voranschlagswirksamen Gebarung (Saldo 3 + Saldo 4)							-16.100,00	-14.100,00	-13.543,63
853300	Wohn- und Geschäftsgebäude - Gemeindeplatz 3									
Operative Gebarung										
2/853300+811000	Miete/Betriebskosten/Heizkosten	2115	3115	14	12.000,00	7.300,00	13.154,89	12.000,00	7.300,00	10.268,24
SU 21 / 31	Summe Erträge / Einzahlungen operative Gebarung				12.000,00	7.300,00	13.154,89	12.000,00	7.300,00	10.268,24
1/853300-451000	Beheizung	2221	3221	23	4.400,00	3.000,00	4.934,48	4.400,00	3.000,00	4.934,48
1/853300-600000	Beleuchtung und Strom	2222	3222	24	2.300,00	1.500,00	1.035,75	2.300,00	1.500,00	835,75
1/853300-614000	Instandhaltung	2224	3224	24	800,00	500,00	510,24	800,00	500,00	510,24
1/853300-670000	Versicherungen	2222	3222	24	300,00	200,00	166,13	300,00	200,00	166,13
1/853300-680000	Planmäßige Abschreibung	2226			8.200,00	8.200,00	8.196,17			
1/853300-710000	Öffentliche Abgaben (Ausgaben), ohne Gebühren gemäß FAG	2225	3225	24	500,00	500,00	469,34	500,00	500,00	469,34
1/853300-711000	Geb. für die Ben. von Gde. Einrichtungen u. -anlag. gem. FAG (Ausgabe)	2225	3225	24	900,00	1.000,00	1.040,70	900,00	1.000,00	1.040,70
SU 22 / 32	Summe Aufwendungen / Auszahlungen operative Gebarung				17.400,00	14.900,00	16.352,81	9.200,00	6.700,00	7.956,64
SA 0 / SA 1	(0) Nettoergebnis (21 - 22) / (1) Geldfluss operative Gebarung (31 - 32)				-5.400,00	-7.600,00	-3.197,92	2.800,00	600,00	2.311,60

	MVAG	VC	QU	Ergebnisvoranschlag			Finanzierungsvoranschlag			
				EH	FH	VA 2025	VA 2024	RA 2023	VA 2025	VA 2024
SA01										
SA00										
Investive Gebarung										
SU 33										
SU 34										
SA2										
SA3										
Finanzierungstätigkeit										
SU 35										
SU 36										
SA4										
SA5										
853400										
Operative Gebarung										
2/853400+811000										
SU 21 / 31										
1/853400-400000										
1/853400-600000										
1/853400-614000										
1/853400-670000										
1/853400-680000										
1/853400-710000										
1/853400-711000										
SU 22 / 32										
SA 0 / SA 1										
SA01										
SA00										
Investive Gebarung										
SU 33										
SU 34										
SA2										
SA3										
Finanzierungstätigkeit										
SU 35										

		MVAG VC QU			Ergebnisvoranschlag			Finanzierungsvoranschlag		
		EH	FH		VA 2025	VA 2024	RA 2023	VA 2025	VA 2024	RA 2023
SU 36	Summe Auszahlungen aus der Finanzierungstätigkeit							0,00	0,00	0,00
SA4	Saldo (4) Geldfluss aus der Finanzierungstätigkeit (35 – 36)							0,00	0,00	0,00
SA5	Saldo (5) Geldfluss aus der voranschlagswirksamen Gebarung (Saldo 3 + Saldo 4)							-5.000,00	1.800,00	20.105,80
853500	Wohn- und Geschäftsgebäude ASBÖ									
	Operative Gebarung									
SU 21 / 31	Summe Erträge / Einzahlungen operative Gebarung				0,00	0,00	0,00	0,00	0,00	0,00
1/853500-600000	Beleuchtung und Strom	2222	3222	24		2.500,00	2.784,51		2.500,00	2.784,51
1/853500-614000	Instandhaltung Gebäude	2224	3224	24		500,00	318,72		500,00	
1/853500-670000	Versicherungen	2222	3222	24		700,00	661,24		700,00	661,24
1/853500-680000	Planmäßige Abschreibung	2226			5.000,00	5.000,00	5.035,36			
1/853500-711000	Geb. für die Ben. von Gde.Einricht- u. -anlag. gem. FAG (Ausgabe)	2225	3225	24		1.000,00	1.372,08		1.000,00	1.372,08
SU 22 / 32	Summe Aufwendungen / Auszahlungen operative Gebarung				5.000,00	9.700,00	10.171,91	0,00	4.700,00	4.817,83
SA 0 / SA 1	(0) Nettoergebnis (21 - 22) / (1) Geldfluss operative Gebarung (31 – 32)				-5.000,00	-9.700,00	-10.171,91	0,00	-4.700,00	-4.817,83
SA01	Saldo (01) Haushaltsrücklagen (230 - 240)				0,00	0,00	0,00	0,00	0,00	0,00
SA00	Saldo (00) Nettoergebnis nach Haushaltsrücklagen (Saldo 0 + Saldo 01)				-5.000,00	-9.700,00	-10.171,91			
	Investive Gebarung									
SU 33	Summe Einzahlungen investive Gebarung							0,00	0,00	0,00
SU 34	Summe Auszahlungen investive Gebarung							0,00	0,00	0,00
SA2	Saldo (2) Geldfluss aus der Investiven Gebarung (33 – 34)							0,00	0,00	0,00
SA3	Saldo (3) Nettofinanzierungssaldo (Saldo 1 + Saldo 2)							0,00	-4.700,00	-4.817,83
	Finanzierungstätigkeit									
SU 35	Summe Einzahlungen aus der Finanzierungstätigkeit							0,00	0,00	0,00
SU 36	Summe Auszahlungen aus der Finanzierungstätigkeit							0,00	0,00	0,00
SA4	Saldo (4) Geldfluss aus der Finanzierungstätigkeit (35 – 36)							0,00	0,00	0,00
SA5	Saldo (5) Geldfluss aus der voranschlagswirksamen Gebarung (Saldo 3 + Saldo 4)							0,00	-4.700,00	-4.817,83
87	Wirtschaftliche Unternehmungen									
870	Elektrizitätsversorgung									
870000	Elektrizitätsversorgung									
	Operative Gebarung									
2/870000+810000	Volleinspeisung ÖMAG (PV-Anlage)	2114	3114	13	12.000,00	14.300,00		12.000,00	14.300,00	
2/870000+860000	Zusschuss Komm. Kredit BA 25 PV Anlage	2121	3121		1.700,00			1.700,00		
SU 21 / 31	Summe Erträge / Einzahlungen operative Gebarung				13.700,00	14.300,00	0,00	13.700,00	14.300,00	0,00
1/870000-600000	Beleuchtung und Strom (PV-Anlage)	2222	3222		1.000,00	1.800,00		1.000,00	1.800,00	

		MVAG		VC QU	Ergebnisvoranschlag			Finanzierungsvoranschlag		
		EH	FH		VA 2025	VA 2024	RA 2023	VA 2025	VA 2024	RA 2023
1/870000-612000	Instandhaltung, Ersatzteile usw. (PV-Anlage)	2224	3224		3.000,00	500,00		3.000,00	500,00	
1/870000-631000	Telefongebühren (PV-Anlagen)	2222	3222		100,00	100,00		100,00	100,00	
1/870000-670000	Versicherungen (PV-Anlagen)	2222	3222			100,00			100,00	
1/870000-680000	Planmäßige Abschreibung (PV-Anlagen)	2226				6.600,00				
1/870000-726000	Mitgliedsbeiträge an Institutionen	2225	3225		1.000,00	800,00		1.000,00	800,00	
SU 22 / 32	Summe Aufwendungen / Auszahlungen operative Gebarung				5.100,00	9.900,00	0,00	5.100,00	3.300,00	0,00
SA 0 / SA 1	(0) Nettoergebnis (21 - 22) / (1) Geldfluss operative Gebarung (31 - 32)				8.600,00	4.400,00	0,00	8.600,00	11.000,00	0,00
SA01	Saldo (01) Haushaltsrücklagen (230 - 240)				0,00	0,00	0,00	0,00	0,00	0,00
SA00	Saldo (00) Nettoergebnis nach Haushaltsrücklagen (Saldo 0 + Saldo 01)				8.600,00	4.400,00	0,00			
Investive Gebarung										
SU 33	Summe Einzahlungen investive Gebarung							0,00	0,00	0,00
SU 34	Summe Auszahlungen investive Gebarung							0,00	0,00	0,00
SA2	Saldo (2) Geldfluss aus der Investiven Gebarung (33 - 34)							0,00	0,00	0,00
SA3	Saldo (3) Nettofinanzierungssaldo (Saldo 1 + Saldo 2)							8.600,00	11.000,00	0,00
Finanzierungstätigkeit										
SU 35	Summe Einzahlungen aus der Finanzierungstätigkeit							0,00	0,00	0,00
SU 36	Summe Auszahlungen aus der Finanzierungstätigkeit							0,00	0,00	0,00
SA4	Saldo (4) Geldfluss aus der Finanzierungstätigkeit (35 - 36)							0,00	0,00	0,00
SA5	Saldo (5) Geldfluss aus der voranschlagswirksamen Gebarung (Saldo 3 + Saldo 4)							8.600,00	11.000,00	0,00
89	Wirtschaftliche Unternehmungen (Fortsetzung)									
894	Stadhallen, Kongresshäuser									
894000	Veranstaltungszentrum/Bürgertreff GVZ									
Operative Gebarung										
2/894000+810000	Erträge aus Leistungen (z.B.: Energielieferungen)	2114	3114	13	2.500,00	1.300,00	10.908,97	2.500,00	1.300,00	2.194,48
2/894000+811000	Mieten (Veranstaltungszentrum)	2115	3115	14	900,00	800,00	1.844,00	2.000,00	800,00	1.736,00
2/894000+811100	Mieten (Bürgertreff)	2115	3115	14	400,00	300,00	300,00	400,00	300,00	300,00
2/894000+816000	Heiz- u. Betriebskosten	2114	3114	13	600,00	500,00	360,00	500,00	500,00	360,00
2/894000+829000	Sonstige Erträge	2116	3116	18	100,00	100,00	115,02	100,00	100,00	115,02
SU 21 / 31	Summe Erträge / Einzahlungen operative Gebarung				4.500,00	3.000,00	13.527,99	5.500,00	3.000,00	4.705,50
1/894000-400000	Geringwertige Wirtschaftsgüter (GWG)	2221	3221	23	300,00	200,00		300,00	200,00	
1/894000-451000	Beheizung	2221	3221	23	2.700,00	2.500,00	65,60	3.200,00	2.500,00	65,60
1/894000-454000	Reinigungsmittel	2221	3221	23	300,00	200,00		300,00	200,00	
1/894000-511000	Geldbezüge der Vertragsbediensteten in handwerklicher Verwendung	2211	3211	20	9.800,00	2.000,00	3.906,81	9.800,00	2.000,00	3.906,81
1/894000-521000	Bezüge Arb. Gj.	2211	3211	20	2.200,00	2.100,00	1.903,48	2.200,00	2.100,00	1.903,48

		MVAG		VC QU	Ergebnisvoranschlag			Finanzierungsvoranschlag		
		EH	FH		VA 2025	VA 2024	RA 2023	VA 2025	VA 2024	RA 2023
1/894000-580000	Dienstgeberbeiträge zum Ausgleichsfonds für Familienbeihilfen	2212	3212	20	500,00	100,00	195,67	500,00	100,00	195,67
1/894000-582000	DGB Finanzamt	2212	3212	20	2.100,00	400,00	894,28	2.100,00	400,00	894,28
1/894000-600000	Beleuchtung und Strom	2222	3222	24	3.200,00	1.700,00	1.307,69	3.300,00	1.700,00	1.160,69
1/894000-614000	Instandhaltung Gebäude	2224	3224	24	10.000,00	17.500,00	15.087,94	10.000,00	17.500,00	15.087,94
1/894000-631000	Telekommunikationsdienste	2222	3222			100,00			100,00	
1/894000-670000	Versicherungen	2222	3222	24	1.400,00	2.300,00	1.392,05	1.400,00	2.300,00	1.392,05
1/894000-680000	Planmäßige Abschreibung	2226			9.200,00	13.100,00	13.512,49			
1/894000-700000	Mieten und Betriebskosten Kirchengasse 1	2223	3223	24			4.171,53			4.171,53
1/894000-710000	Steuern und Abgaben	2225	3225	24	500,00	500,00	478,84	500,00	500,00	478,84
1/894000-711000	Geb. für die Ben. von Gde. Einrichtungen u. -anlag. gem. FAG (Ausgabe)	2225	3225	24	900,00	1.000,00	1.232,47	1.000,00	1.000,00	1.232,47
1/894000-720000	Kostenbeiträge Bauhof	2225	3225	24	500,00	500,00	768,61	500,00	500,00	768,61
SU 22 / 32	Summe Aufwendungen / Auszahlungen operative Gebarung				43.600,00	44.200,00	44.917,46	35.100,00	31.100,00	31.257,97
SA 0 / SA 1	(0) Nettoergebnis (21 - 22) / (1) Geldfluss operative Gebarung (31 - 32)				-39.100,00	-41.200,00	-31.389,47	-29.600,00	-28.100,00	-26.552,47
SA01	Saldo (01) Haushaltsrücklagen (230 - 240)				0,00	0,00	0,00	0,00	0,00	0,00
SA00	Saldo (00) Nettoergebnis nach Haushaltsrücklagen (Saldo 0 + Saldo 01)				-39.100,00	-41.200,00	-31.389,47			
Investive Gebarung										
SU 33	Summe Einzahlungen investive Gebarung							0,00	0,00	0,00
SU 34	Summe Auszahlungen investive Gebarung							0,00	0,00	0,00
SA2	Saldo (2) Geldfluss aus der Investiven Gebarung (33 - 34)							0,00	0,00	0,00
SA3	Saldo (3) Nettofinanzierungssaldo (Saldo 1 + Saldo 2)							-29.600,00	-28.100,00	-26.552,47
Finanzierungstätigkeit										
SU 35	Summe Einzahlungen aus der Finanzierungstätigkeit							0,00	0,00	0,00
SU 36	Summe Auszahlungen aus der Finanzierungstätigkeit							0,00	0,00	0,00
SA4	Saldo (4) Geldfluss aus der Finanzierungstätigkeit (35 - 36)							0,00	0,00	0,00
SA5	Saldo (5) Geldfluss aus der voranschlagswirksamen Gebarung (Saldo 3 + Saldo 4)							-29.600,00	-28.100,00	-26.552,47

		MVAG VC QU			Ergebnisvoranschlag			Finanzierungsvoranschlag		
		EH	FH		VA 2025	VA 2024	RA 2023	VA 2025	VA 2024	RA 2023
9 Finanzwirtschaft										
90	Gesonderte Verwaltung									
900	Gesonderte Verwaltung									
900000	Gesonderte Verwaltung									
Operative Gebarung										
2/900000+816000	Landschaftsabgabe	2114	3114	13	200,00	200,00	118,80	200,00	200,00	118,80
2/900000+816100	Nicht behobener Jagdpacht	2114	3114	13	1.000,00	1.000,00	1.006,00	1.000,00	1.000,00	1.006,00
2/900000+829910	Sonstige Erträge	2116	3116	18			140.264,34			140.264,34
SU 21 / 31	Summe Erträge / Einzahlungen operative Gebarung				1.200,00	1.200,00	141.389,14	1.200,00	1.200,00	141.389,14
1/900000-729910	Sonstige Aufwendungen	2225	3225	24			610.590,10			610.590,10
SU 22 / 32	Summe Aufwendungen / Auszahlungen operative Gebarung				0,00	0,00	610.590,10	0,00	0,00	610.590,10
SA 0 / SA 1	(0) Nettoergebnis (21 - 22) / (1) Geldfluss operative Gebarung (31 – 32)				1.200,00	1.200,00	-469.200,96	1.200,00	1.200,00	-469.200,96
SA01	Saldo (01) Haushaltsrücklagen (230 - 240)				0,00	0,00	0,00	0,00	0,00	0,00
SA00	Saldo (00) Nettoergebnis nach Haushaltsrücklagen (Saldo 0 + Saldo 01)				1.200,00	1.200,00	-469.200,96			
Investive Gebarung										
SU 33	Summe Einzahlungen investive Gebarung							0,00	0,00	0,00
SU 34	Summe Auszahlungen investive Gebarung							0,00	0,00	0,00
SA2	Saldo (2) Geldfluss aus der Investiven Gebarung (33 – 34)							0,00	0,00	0,00
SA3	Saldo (3) Nettofinanzierungssaldo (Saldo 1 + Saldo 2)							1.200,00	1.200,00	-469.200,96
Finanzierungstätigkeit										
SU 35	Summe Einzahlungen aus der Finanzierungstätigkeit							0,00	0,00	0,00
SU 36	Summe Auszahlungen aus der Finanzierungstätigkeit							0,00	0,00	0,00
SA4	Saldo (4) Geldfluss aus der Finanzierungstätigkeit (35 – 36)							0,00	0,00	0,00
SA5	Saldo (5) Geldfluss aus der voranschlagswirksamen Gebarung (Saldo 3 + Saldo 4)							1.200,00	1.200,00	-469.200,96
91	Kapitalvermögen und Stiftungen ohne eigene Rechtspersönlichkeit									
910	Geldverkehr									
910000	Geldverkehr									
Operative Gebarung										
2/910000+823000	Zinsen der Giro- und Spargirokonten	2131	3131	14	100,00	100,00	430,45	100,00	100,00	430,45
SU 21 / 31	Summe Erträge / Einzahlungen operative Gebarung				100,00	100,00	430,45	100,00	100,00	430,45
1/910000-650000	Zinsen für Kassenkredite	2241	3241	25	200,00	200,00	134,39	200,00	200,00	134,39
1/910000-659000	Geldverkehrsspesen	2244	3244	24	2.300,00	2.500,00	2.367,47	2.300,00	2.500,00	2.367,47
1/910000-710000	KEST	2225	3225	24	100,00	100,00	107,62	100,00	100,00	107,62
SU 22 / 32	Summe Aufwendungen / Auszahlungen operative Gebarung				2.600,00	2.800,00	2.609,48	2.600,00	2.800,00	2.609,48

	MVAG	VC QU	Ergebnisvoranschlag			Finanzierungsvoranschlag				
			EH	FH	VA 2025	VA 2024	RA 2023	VA 2025	VA 2024	RA 2023
SA 0 / SA 1		(0) Nettoergebnis (21 - 22) / (1) Geldfluss operative Gebarung (31 – 32)			-2.500,00	-2.700,00	-2.179,03	-2.500,00	-2.700,00	-2.179,03
SA01		Saldo (01) Haushaltsrücklagen (230 - 240)			0,00	0,00	0,00	0,00	0,00	0,00
SA00		Saldo (00) Nettoergebnis nach Haushaltsrücklagen (Saldo 0 + Saldo 01)			-2.500,00	-2.700,00	-2.179,03			
Investive Gebarung										
SU 33		Summe Einzahlungen investive Gebarung						0,00	0,00	0,00
SU 34		Summe Auszahlungen investive Gebarung						0,00	0,00	0,00
SA2		Saldo (2) Geldfluss aus der Investiven Gebarung (33 – 34)						0,00	0,00	0,00
SA3		Saldo (3) Nettofinanzierungssaldo (Saldo 1 + Saldo 2)						-2.500,00	-2.700,00	-2.179,03
Finanzierungstätigkeit										
SU 35		Summe Einzahlungen aus der Finanzierungstätigkeit						0,00	0,00	0,00
SU 36		Summe Auszahlungen aus der Finanzierungstätigkeit						0,00	0,00	0,00
SA4		Saldo (4) Geldfluss aus der Finanzierungstätigkeit (35 – 36)						0,00	0,00	0,00
SA5		Saldo (5) Geldfluss aus der voranschlagswirksamen Gebarung (Saldo 3 + Saldo 4)						-2.500,00	-2.700,00	-2.179,03
912		Rücklagen (soweit nicht aufteilbar)								
912000		Rücklagen								
Operative Gebarung										
SU 21 / 31		Summe Erträge / Einzahlungen operative Gebarung			0,00	0,00	0,00	0,00	0,00	0,00
SU 22 / 32		Summe Aufwendungen / Auszahlungen operative Gebarung			0,00	0,00	0,00	0,00	0,00	0,00
SA 0 / SA 1		(0) Nettoergebnis (21 - 22) / (1) Geldfluss operative Gebarung (31 – 32)			0,00	0,00	0,00	0,00	0,00	0,00
2/912000+895001		Entnahmen von allgemeinen Haushaltsrücklagen	2301				263.000,00			
1/912000-795001		Zuweisung an allgemeine Haushaltsrücklagen	2401				383.177,61			
SA01		Saldo (01) Haushaltsrücklagen (230 - 240)			0,00	0,00	-120.177,61	0,00	0,00	0,00
SA00		Saldo (00) Nettoergebnis nach Haushaltsrücklagen (Saldo 0 + Saldo 01)			0,00	0,00	-120.177,61			
Investive Gebarung										
SU 33		Summe Einzahlungen investive Gebarung						0,00	0,00	0,00
SU 34		Summe Auszahlungen investive Gebarung						0,00	0,00	0,00
SA2		Saldo (2) Geldfluss aus der Investiven Gebarung (33 – 34)						0,00	0,00	0,00
SA3		Saldo (3) Nettofinanzierungssaldo (Saldo 1 + Saldo 2)						0,00	0,00	0,00
Finanzierungstätigkeit										
SU 35		Summe Einzahlungen aus der Finanzierungstätigkeit						0,00	0,00	0,00
SU 36		Summe Auszahlungen aus der Finanzierungstätigkeit						0,00	0,00	0,00
SA4		Saldo (4) Geldfluss aus der Finanzierungstätigkeit (35 – 36)						0,00	0,00	0,00
SA5		Saldo (5) Geldfluss aus der voranschlagswirksamen Gebarung (Saldo 3 + Saldo 4)						0,00	0,00	0,00

		MVAG		VC QU	Ergebnisvoranschlag			Finanzierungsvoranschlag		
		EH	FH		VA 2025	VA 2024	RA 2023	VA 2025	VA 2024	RA 2023
914	Beteiligungen									
914000	Beteiligungen									
Operative Gebarung										
SU 21 / 31	Summe Erträge / Einzahlungen operative Gebarung				0,00	0,00	0,00	0,00	0,00	0,00
SU 22 / 32	Summe Aufwendungen / Auszahlungen operative Gebarung				0,00	0,00	0,00	0,00	0,00	0,00
SA 0 / SA 1	(0) Nettoergebnis (21 - 22) / (1) Geldfluss operative Gebarung (31 - 32)				0,00	0,00	0,00	0,00	0,00	0,00
SA01	Saldo (01) Haushaltsrücklagen (230 - 240)				0,00	0,00	0,00	0,00	0,00	0,00
SA00	Saldo (00) Nettoergebnis nach Haushaltsrücklagen (Saldo 0 + Saldo 01)				0,00	0,00	0,00			
Investive Gebarung										
SU 33	Summe Einzahlungen investive Gebarung							0,00	0,00	0,00
1/914000-081000	Beteiligungen an assoziierten Unternehmen		3417	60						2.400,00
SU 34	Summe Auszahlungen investive Gebarung							0,00	0,00	2.400,00
SA2	Saldo (2) Geldfluss aus der Investiven Gebarung (33 - 34)							0,00	0,00	-2.400,00
SA3	Saldo (3) Nettofinanzierungssaldo (Saldo 1 + Saldo 2)							0,00	0,00	-2.400,00
Finanzierungstätigkeit										
SU 35	Summe Einzahlungen aus der Finanzierungstätigkeit							0,00	0,00	0,00
SU 36	Summe Auszahlungen aus der Finanzierungstätigkeit							0,00	0,00	0,00
SA4	Saldo (4) Geldfluss aus der Finanzierungstätigkeit (35 - 36)							0,00	0,00	0,00
SA5	Saldo (5) Geldfluss aus der voranschlagswirksamen Gebarung (Saldo 3 + Saldo 4)							0,00	0,00	-2.400,00
92	Öffentliche Abgaben									
920	Ausschließliche Gemeindeabgaben									
920000	Ausschließliche Gemeindeabgaben									
Operative Gebarung										
2/920000+828000	Rückersätze von Ausgaben GVU	2116	3116	18		40.000,00			40.000,00	
2/920000+830000	Grundsteuer A	2111	3111	10	27.200,00	28.000,00	27.082,37	25.100,00	28.000,00	29.818,68
2/920000+831000	Grundsteuer B	2111	3111	10	128.800,00	130.000,00	128.978,61	128.500,00	130.000,00	122.641,30
2/920000+833000	Kommunalsteuer	2111	3111	10	93.400,00	104.000,00	133.499,63	104.600,00	104.000,00	124.028,46
2/920000+838000	Hundeabgabe	2111	3111	10	4.700,00	4.800,00	4.663,56	4.700,00	4.800,00	4.681,56
2/920000+841000	Gebrauchsabgabe	2111	3111	10	31.800,00	32.700,00	18.031,45	31.800,00	32.700,00	18.031,45
2/920000+849000	Nebenansprüche, Mahngebühren usw. GVU	2111	3111	10	700,00	700,00	1.114,76	500,00	700,00	1.023,94
2/920000+849100	Nebenansprüche, Mahngebühren usw. Gemeinde	2111	3111	10	200,00	100,00	29,44	200,00	100,00	29,44
2/920000+850000	Aufschließungsbeiträge	2111	3111	10	20.000,00	50.000,00	43.423,55	20.000,00	50.000,00	59.832,75
2/920000+856000	Verwaltungsabgaben	2111	3111	10	19.800,00	15.000,00	5.353,17	10.000,00	15.000,00	5.796,92
2/920000+856100	STA Verwaltungsabgaben	2111	3111	10	2.000,00	1.000,00	942,40	2.000,00	1.000,00	864,60

		MVAG VC QU			Ergebnisvoranschlag			Finanzierungsvoranschlag		
		EH	FH		VA 2025	VA 2024	RA 2023	VA 2025	VA 2024	RA 2023
2/920000+857000	Kommissionsgebühren	2111	3111	10	1.100,00	1.000,00	938,40	1.100,00	1.000,00	1.021,20
SU 21 / 31	Summe Erträge / Einzahlungen operative Gebarung				329.700,00	407.300,00	364.057,34	328.500,00	407.300,00	367.770,30
1/920000-640000	Rechtskosten	2222	3222	24	100,00	100,00	25,00	100,00	100,00	25,00
1/920000-752000	Kosten der Abgabeneinhebung	2231	3231	26	22.600,00	20.000,00	21.378,45	22.500,00	20.000,00	21.246,07
SU 22 / 32	Summe Aufwendungen / Auszahlungen operative Gebarung				22.700,00	20.100,00	21.403,45	22.600,00	20.100,00	21.271,07
SA 0 / SA 1	(0) Nettoergebnis (21 - 22) / (1) Geldfluss operative Gebarung (31 - 32)				307.000,00	387.200,00	342.653,89	305.900,00	387.200,00	346.499,23
SA01	Saldo (01) Haushaltsrücklagen (230 - 240)				0,00	0,00	0,00	0,00	0,00	0,00
SA00	Saldo (00) Nettoergebnis nach Haushaltsrücklagen (Saldo 0 + Saldo 01)				307.000,00	387.200,00	342.653,89			
Investive Gebarung										
SU 33	Summe Einzahlungen investive Gebarung							0,00	0,00	0,00
SU 34	Summe Auszahlungen investive Gebarung							0,00	0,00	0,00
SA2	Saldo (2) Geldfluss aus der Investiven Gebarung (33 - 34)							0,00	0,00	0,00
SA3	Saldo (3) Nettofinanzierungssaldo (Saldo 1 + Saldo 2)							305.900,00	387.200,00	346.499,23
Finanzierungstätigkeit										
SU 35	Summe Einzahlungen aus der Finanzierungstätigkeit							0,00	0,00	0,00
SU 36	Summe Auszahlungen aus der Finanzierungstätigkeit							0,00	0,00	0,00
SA4	Saldo (4) Geldfluss aus der Finanzierungstätigkeit (35 - 36)							0,00	0,00	0,00
SA5	Saldo (5) Geldfluss aus der voranschlagswirksamen Gebarung (Saldo 3 + Saldo 4)							305.900,00	387.200,00	346.499,23
921	Zwischen Ländern und Gemeinden geteilte Abgaben									
921000	Zwischen Ländern und Gemeinden geteilte Abgaben									
Operative Gebarung										
2/921000+834000	Nächtigungstaxe (35%) Interessentenbeitrag (95%)	2111	3111	10	700,00	500,00	832,77	600,00	500,00	619,73
2/921000+861000	Transfers von Ländern, Vergütung	2121	3121	15	2.000,00	5.000,00	18.639,18	2.000,00	5.000,00	18.639,18
SU 21 / 31	Summe Erträge / Einzahlungen operative Gebarung				2.700,00	5.500,00	19.471,95	2.600,00	5.500,00	19.258,91
SU 22 / 32	Summe Aufwendungen / Auszahlungen operative Gebarung				0,00	0,00	0,00	0,00	0,00	0,00
SA 0 / SA 1	(0) Nettoergebnis (21 - 22) / (1) Geldfluss operative Gebarung (31 - 32)				2.700,00	5.500,00	19.471,95	2.600,00	5.500,00	19.258,91
SA01	Saldo (01) Haushaltsrücklagen (230 - 240)				0,00	0,00	0,00	0,00	0,00	0,00
SA00	Saldo (00) Nettoergebnis nach Haushaltsrücklagen (Saldo 0 + Saldo 01)				2.700,00	5.500,00	19.471,95			
Investive Gebarung										
SU 33	Summe Einzahlungen investive Gebarung							0,00	0,00	0,00
SU 34	Summe Auszahlungen investive Gebarung							0,00	0,00	0,00
SA2	Saldo (2) Geldfluss aus der Investiven Gebarung (33 - 34)							0,00	0,00	0,00
SA3	Saldo (3) Nettofinanzierungssaldo (Saldo 1 + Saldo 2)							2.600,00	5.500,00	19.258,91
Finanzierungstätigkeit										
SU 35	Summe Einzahlungen aus der Finanzierungstätigkeit							0,00	0,00	0,00
SU 36	Summe Auszahlungen aus der Finanzierungstätigkeit							0,00	0,00	0,00

		MVAG VC QU			Ergebnisvoranschlag			Finanzierungsvoranschlag		
		EH	FH		VA 2025	VA 2024	RA 2023	VA 2025	VA 2024	RA 2023
SA4	Saldo (4) Geldfluss aus der Finanzierungstätigkeit (35 – 36)							0,00	0,00	0,00
SA5	Saldo (5) Geldfluss aus der voranschlagswirksamen Gebarung (Saldo 3 + Saldo 4)							2.600,00	5.500,00	19.258,91
925	Ertragsanteile an gemeinschaftlichen Bundesabgaben									
925000	Ertragsanteile an gemeinschaftl. Bundesabgaben									
Operative Gebarung										
2/925000+859000	Abgabenertragsanteile	2112	3112	11	2.437.000,00	2.455.000,00	2.372.383,78	2.437.000,00	2.455.000,00	2.372.383,78
2/925000+859400	Ertragsanteile ohne Spielbankabgabe	2112	3112	11			28.001,74			28.001,74
SU 21 / 31	Summe Erträge / Einzahlungen operative Gebarung				2.437.000,00	2.455.000,00	2.400.385,52	2.437.000,00	2.455.000,00	2.400.385,52
SU 22 / 32	Summe Aufwendungen / Auszahlungen operative Gebarung				0,00	0,00	0,00	0,00	0,00	0,00
SA 0 / SA 1	(0) Nettoergebnis (21 - 22) / (1) Geldfluss operative Gebarung (31 – 32)				2.437.000,00	2.455.000,00	2.400.385,52	2.437.000,00	2.455.000,00	2.400.385,52
SA01	Saldo (01) Haushaltsrücklagen (230 - 240)				0,00	0,00	0,00	0,00	0,00	0,00
SA00	Saldo (00) Nettoergebnis nach Haushaltsrücklagen (Saldo 0 + Saldo 01)				2.437.000,00	2.455.000,00	2.400.385,52			
Investive Gebarung										
SU 33	Summe Einzahlungen investive Gebarung							0,00	0,00	0,00
SU 34	Summe Auszahlungen investive Gebarung							0,00	0,00	0,00
SA2	Saldo (2) Geldfluss aus der Investiven Gebarung (33 – 34)							0,00	0,00	0,00
SA3	Saldo (3) Nettofinanzierungssaldo (Saldo 1 + Saldo 2)							2.437.000,00	2.455.000,00	2.400.385,52
Finanzierungstätigkeit										
SU 35	Summe Einzahlungen aus der Finanzierungstätigkeit							0,00	0,00	0,00
SU 36	Summe Auszahlungen aus der Finanzierungstätigkeit							0,00	0,00	0,00
SA4	Saldo (4) Geldfluss aus der Finanzierungstätigkeit (35 – 36)							0,00	0,00	0,00
SA5	Saldo (5) Geldfluss aus der voranschlagswirksamen Gebarung (Saldo 3 + Saldo 4)							2.437.000,00	2.455.000,00	2.400.385,52
94	Finanzzuweisungen und Zuschüsse									
940	Bedarfszuweisungen									
940000	Bedarfszuweisungen									
Operative Gebarung										
2/940000+860000	Transfers von Bund, Bundesfonds und Bundeskammern	2121	3121	15			18.705,00			18.705,00
2/940000+861000	BZ 1 NÖLR	2121	3121	15	301.200,00	258.000,00	301.066,62	301.200,00	258.000,00	301.066,62
2/940000+871100	Kapitaltransfers aus Gemeinde-Bedarfszuweisungsmittel	2121	3121	33			20.888,40			20.888,40
SU 21 / 31	Summe Erträge / Einzahlungen operative Gebarung				301.200,00	258.000,00	340.660,02	301.200,00	258.000,00	340.660,02
SU 22 / 32	Summe Aufwendungen / Auszahlungen operative Gebarung				0,00	0,00	0,00	0,00	0,00	0,00
SA 0 / SA 1	(0) Nettoergebnis (21 - 22) / (1) Geldfluss operative Gebarung (31 – 32)				301.200,00	258.000,00	340.660,02	301.200,00	258.000,00	340.660,02
SA01	Saldo (01) Haushaltsrücklagen (230 - 240)				0,00	0,00	0,00	0,00	0,00	0,00

		MVAG VC QU			Ergebnisvoranschlag			Finanzierungsvoranschlag		
		EH	FH		VA 2025	VA 2024	RA 2023	VA 2025	VA 2024	RA 2023
SA00	Saldo (00) Nettoergebnis nach Haushaltsrücklagen (Saldo 0 + Saldo 01)				301.200,00	258.000,00	340.660,02			
Investive Gebarung										
SU 33	Summe Einzahlungen investive Gebarung							0,00	0,00	0,00
SU 34	Summe Auszahlungen investive Gebarung							0,00	0,00	0,00
SA2	Saldo (2) Geldfluss aus der Investiven Gebarung (33 – 34)							0,00	0,00	0,00
SA3	Saldo (3) Nettofinanzierungssaldo (Saldo 1 + Saldo 2)							301.200,00	258.000,00	340.660,02
Finanzierungstätigkeit										
SU 35	Summe Einzahlungen aus der Finanzierungstätigkeit							0,00	0,00	0,00
SU 36	Summe Auszahlungen aus der Finanzierungstätigkeit							0,00	0,00	0,00
SA4	Saldo (4) Geldfluss aus der Finanzierungstätigkeit (35 – 36)							0,00	0,00	0,00
SA5	Saldo (5) Geldfluss aus der voranschlagswirksamen Gebarung (Saldo 3 + Saldo 4)							301.200,00	258.000,00	340.660,02
941	Sonstige Finanzaufweisungen nach dem FAG									
941000	Sonstige Finanzaufweisungen nach dem FAG									
Operative Gebarung										
2/941000+860000	gemäß § 24 FAG Abs. 1 + 2		2121 3121	15	221.000,00	199.400,00	112.062,00	221.000,00	199.400,00	112.062,00
SU 21 / 31	Summe Erträge / Einzahlungen operative Gebarung				221.000,00	199.400,00	112.062,00	221.000,00	199.400,00	112.062,00
SU 22 / 32	Summe Aufwendungen / Auszahlungen operative Gebarung				0,00	0,00	0,00	0,00	0,00	0,00
SA 0 / SA 1	(0) Nettoergebnis (21 - 22) / (1) Geldfluss operative Gebarung (31 – 32)				221.000,00	199.400,00	112.062,00	221.000,00	199.400,00	112.062,00
SA01	Saldo (01) Haushaltsrücklagen (230 - 240)				0,00	0,00	0,00	0,00	0,00	0,00
SA00	Saldo (00) Nettoergebnis nach Haushaltsrücklagen (Saldo 0 + Saldo 01)				221.000,00	199.400,00	112.062,00			
Investive Gebarung										
SU 33	Summe Einzahlungen investive Gebarung							0,00	0,00	0,00
SU 34	Summe Auszahlungen investive Gebarung							0,00	0,00	0,00
SA2	Saldo (2) Geldfluss aus der Investiven Gebarung (33 – 34)							0,00	0,00	0,00
SA3	Saldo (3) Nettofinanzierungssaldo (Saldo 1 + Saldo 2)							221.000,00	199.400,00	112.062,00
Finanzierungstätigkeit										
SU 35	Summe Einzahlungen aus der Finanzierungstätigkeit							0,00	0,00	0,00
SU 36	Summe Auszahlungen aus der Finanzierungstätigkeit							0,00	0,00	0,00
SA4	Saldo (4) Geldfluss aus der Finanzierungstätigkeit (35 – 36)							0,00	0,00	0,00
SA5	Saldo (5) Geldfluss aus der voranschlagswirksamen Gebarung (Saldo 3 + Saldo 4)							221.000,00	199.400,00	112.062,00
945	Sonstige Zuschüsse des Bundes									
945000	Sonstige Zuschüsse des Bundes									
Operative Gebarung										
2/945000+860000	Transfers von Bund, Bundesfonds und Bundeskammern		2121 3121		12.000,00			12.000,00		
SU 21 / 31	Summe Erträge / Einzahlungen operative Gebarung				12.000,00	0,00	0,00	12.000,00	0,00	0,00

	MVAG	VC QU	Ergebnisvoranschlag			Finanzierungsvoranschlag				
			EH	FH	VA 2025	VA 2024	RA 2023	VA 2025	VA 2024	RA 2023
SU 22 / 32		Summe Aufwendungen / Auszahlungen operative Gebarung			0,00	0,00	0,00	0,00	0,00	0,00
SA 0 / SA 1		(0) Nettoergebnis (21 - 22) / (1) Geldfluss operative Gebarung (31 - 32)			12.000,00	0,00	0,00	12.000,00	0,00	0,00
SA01		Saldo (01) Haushaltsrücklagen (230 - 240)			0,00	0,00	0,00	0,00	0,00	0,00
SA00		Saldo (00) Nettoergebnis nach Haushaltsrücklagen (Saldo 0 + Saldo 01)			12.000,00	0,00	0,00			
Investive Gebarung										
SU 33		Summe Einzahlungen investive Gebarung						0,00	0,00	0,00
SU 34		Summe Auszahlungen investive Gebarung						0,00	0,00	0,00
SA2		Saldo (2) Geldfluss aus der Investiven Gebarung (33 - 34)						0,00	0,00	0,00
SA3		Saldo (3) Nettofinanzierungssaldo (Saldo 1 + Saldo 2)						12.000,00	0,00	0,00
Finanzierungstätigkeit										
SU 35		Summe Einzahlungen aus der Finanzierungstätigkeit						0,00	0,00	0,00
SU 36		Summe Auszahlungen aus der Finanzierungstätigkeit						0,00	0,00	0,00
SA4		Saldo (4) Geldfluss aus der Finanzierungstätigkeit (35 - 36)						0,00	0,00	0,00
SA5		Saldo (5) Geldfluss aus der voranschlagswirksamen Gebarung (Saldo 3 + Saldo 4)						12.000,00	0,00	0,00
98 Haushaltsausgleich										
980		Verrechnung zwischen operativer Gebarung und Projekten								
980000		Verrechnung zwischen operativer Gebarung und Projekten								
Operative Gebarung										
SU 21 / 31		Summe Erträge / Einzahlungen operative Gebarung			0,00	0,00	0,00	0,00	0,00	0,00
1/980000-799000		Zuweisungen an Verrechnungsrücklagen 2225 zwischen operativer Gebarung und Projekten			122.200,00	494.000,00				
SU 22 / 32		Summe Aufwendungen / Auszahlungen operative Gebarung			122.200,00	494.000,00	0,00	0,00	0,00	0,00
SA 0 / SA 1		(0) Nettoergebnis (21 - 22) / (1) Geldfluss operative Gebarung (31 - 32)			-122.200,00	-494.000,00	0,00	0,00	0,00	0,00
SA01		Saldo (01) Haushaltsrücklagen (230 - 240)			0,00	0,00	0,00	0,00	0,00	0,00
SA00		Saldo (00) Nettoergebnis nach Haushaltsrücklagen (Saldo 0 + Saldo 01)			-122.200,00	-494.000,00	0,00			
Investive Gebarung										
SU 33		Summe Einzahlungen investive Gebarung						0,00	0,00	0,00
SU 34		Summe Auszahlungen investive Gebarung						0,00	0,00	0,00
SA2		Saldo (2) Geldfluss aus der Investiven Gebarung (33 - 34)						0,00	0,00	0,00
SA3		Saldo (3) Nettofinanzierungssaldo (Saldo 1 + Saldo 2)						0,00	0,00	0,00
Finanzierungstätigkeit										
SU 35		Summe Einzahlungen aus der Finanzierungstätigkeit						0,00	0,00	0,00
SU 36		Summe Auszahlungen aus der Finanzierungstätigkeit						0,00	0,00	0,00
SA4		Saldo (4) Geldfluss aus der Finanzierungstätigkeit (35 - 36)						0,00	0,00	0,00

		MVAG		VC QU	Ergebnisvoranschlag			Finanzierungsvoranschlag		
		EH	FH		VA 2025	VA 2024	RA 2023	VA 2025	VA 2024	RA 2023
SA5	Saldo (5) Geldfluss aus der voranschlagswirksamen Gebarung (Saldo 3 + Saldo 4)							0,00	0,00	0,00
99	Jahresergebnis, Übergabe und Übernahme des Jahresergebnisses, Abwicklung der Vorjahre									
990	Überschüsse und Abgänge (soweit nicht zugeordnet)									
990000	Überschüsse und Abgänge									
Operative Gebarung										
SU 21 / 31	Summe Erträge / Einzahlungen operative Gebarung				0,00	0,00	0,00	0,00	0,00	0,00
SU 22 / 32	Summe Aufwendungen / Auszahlungen operative Gebarung				0,00	0,00	0,00	0,00	0,00	0,00
SA 0 / SA 1	(0) Nettoergebnis (21 - 22) / (1) Geldfluss operative Gebarung (31 - 32)				0,00	0,00	0,00	0,00	0,00	0,00
1/990000-795077	Zuweisung an allgemeine Haushaltsrücklagen		2401				294.767,57			
SA01	Saldo (01) Haushaltsrücklagen (230 - 240)				0,00	0,00	-294.767,57	0,00	0,00	0,00
SA00	Saldo (00) Nettoergebnis nach Haushaltsrücklagen (Saldo 0 + Saldo 01)				0,00	0,00	-294.767,57			
Investive Gebarung										
SU 33	Summe Einzahlungen investive Gebarung							0,00	0,00	0,00
SU 34	Summe Auszahlungen investive Gebarung							0,00	0,00	0,00
SA2	Saldo (2) Geldfluss aus der Investiven Gebarung (33 - 34)							0,00	0,00	0,00
SA3	Saldo (3) Nettofinanzierungssaldo (Saldo 1 + Saldo 2)							0,00	0,00	0,00
Finanzierungstätigkeit										
SU 35	Summe Einzahlungen aus der Finanzierungstätigkeit							0,00	0,00	0,00
SU 36	Summe Auszahlungen aus der Finanzierungstätigkeit							0,00	0,00	0,00
SA4	Saldo (4) Geldfluss aus der Finanzierungstätigkeit (35 - 36)							0,00	0,00	0,00
SA5	Saldo (5) Geldfluss aus der voranschlagswirksamen Gebarung (Saldo 3 + Saldo 4)							0,00	0,00	0,00
991	Rückersetzte, nicht absetzbare Einnahmen und Ausgaben (sow)									
991000	Rückersätze									
Operative Gebarung										
2/991000+828000	Rückersätze, Berichtigungen	2116	3116	18	10.000,00	10.000,00	24.412,23	10.000,00	10.000,00	24.412,23
SU 21 / 31	Summe Erträge / Einzahlungen operative Gebarung				10.000,00	10.000,00	24.412,23	10.000,00	10.000,00	24.412,23
1/991000-722000	Berichtigung	2225	3225	24	5.000,00	5.000,00	0,01	5.000,00	5.000,00	0,01
SU 22 / 32	Summe Aufwendungen / Auszahlungen operative Gebarung				5.000,00	5.000,00	0,01	5.000,00	5.000,00	0,01
SA 0 / SA 1	(0) Nettoergebnis (21 - 22) / (1) Geldfluss operative Gebarung (31 - 32)				5.000,00	5.000,00	24.412,22	5.000,00	5.000,00	24.412,22
SA01	Saldo (01) Haushaltsrücklagen (230 - 240)				0,00	0,00	0,00	0,00	0,00	0,00
SA00	Saldo (00) Nettoergebnis nach Haushaltsrücklagen (Saldo 0 + Saldo 01)				5.000,00	5.000,00	24.412,22			
Investive Gebarung										
SU 33	Summe Einzahlungen investive Gebarung							0,00	0,00	0,00
SU 34	Summe Auszahlungen investive Gebarung							0,00	0,00	0,00

		MVAG VC QU			Ergebnisvoranschlag			Finanzierungsvoranschlag		
		EH	FH		VA 2025	VA 2024	RA 2023	VA 2025	VA 2024	RA 2023
SA2	Saldo (2) Geldfluss aus der Investiven Gebarung (33 – 34)							0,00	0,00	0,00
SA3	Saldo (3) Nettofinanzierungssaldo (Saldo 1 + Saldo 2)							5.000,00	5.000,00	24.412,22
Finanzierungstätigkeit										
SU 35	Summe Einzahlungen aus der Finanzierungstätigkeit							0,00	0,00	0,00
SU 36	Summe Auszahlungen aus der Finanzierungstätigkeit							0,00	0,00	0,00
SA4	Saldo (4) Geldfluss aus der Finanzierungstätigkeit (35 – 36)							0,00	0,00	0,00
SA5	Saldo (5) Geldfluss aus der voranschlagswirksamen Gebarung (Saldo 3 + Saldo 4)							5.000,00	5.000,00	24.412,22
992	Abgänge an Kassenausgabereisten und Ausfälle an Kasseneinn									
992000	Kassenausgabereiste u. Ausfälle									
Operative Gebarung										
SU 21 / 31	Summe Erträge / Einzahlungen operative Gebarung				0,00	0,00	0,00	0,00	0,00	0,00
1/992000-691000	Abschreibung uneinbringlicher Forderungen	2225	3225	24	1.500,00	5.000,00		1.500,00	5.000,00	
SU 22 / 32	Summe Aufwendungen / Auszahlungen operative Gebarung				1.500,00	5.000,00	0,00	1.500,00	5.000,00	0,00
SA 0 / SA 1	(0) Nettoergebnis (21 - 22) / (1) Geldfluss operative Gebarung (31 – 32)				-1.500,00	-5.000,00	0,00	-1.500,00	-5.000,00	0,00
SA01	Saldo (01) Haushaltsrücklagen (230 - 240)				0,00	0,00	0,00	0,00	0,00	0,00
SA00	Saldo (00) Nettoergebnis nach Haushaltsrücklagen (Saldo 0 + Saldo 01)				-1.500,00	-5.000,00	0,00			
Investive Gebarung										
SU 33	Summe Einzahlungen investive Gebarung							0,00	0,00	0,00
SU 34	Summe Auszahlungen investive Gebarung							0,00	0,00	0,00
SA2	Saldo (2) Geldfluss aus der Investiven Gebarung (33 – 34)							0,00	0,00	0,00
SA3	Saldo (3) Nettofinanzierungssaldo (Saldo 1 + Saldo 2)							-1.500,00	-5.000,00	0,00
Finanzierungstätigkeit										
SU 35	Summe Einzahlungen aus der Finanzierungstätigkeit							0,00	0,00	0,00
SU 36	Summe Auszahlungen aus der Finanzierungstätigkeit							0,00	0,00	0,00
SA4	Saldo (4) Geldfluss aus der Finanzierungstätigkeit (35 – 36)							0,00	0,00	0,00
SA5	Saldo (5) Geldfluss aus der voranschlagswirksamen Gebarung (Saldo 3 + Saldo 4)							-1.500,00	-5.000,00	0,00

MVAG	Mittelverwendungs- und -aufbringungsgruppen	Mittelaufbringung	Mittelverwendung	Saldo
211	Erträge aus der operativen Verwaltungstätigkeit	4.043.200,00		
212	Erträge aus Transfers	1.224.900,00		
213	Finanzerträge	100,00		
Summe Erträge (SU 21)		5.268.200,00		
2117	Nicht finanzierungswirksame operative Erträge (Auflösung von Rückstellungen und Aktivierte Eigenleistungen)			
2127	Nicht finanzierungswirksamer Transferertrag (Auflösung von Investitionszuschüssen)	-152.400,00		
2136	Sonstige nicht finanzierungswirksame Finanzerträge (Auflösung von RS Bewertung von Beteiligungen und aktiven Finanzinstrumenten)			
Nicht finanzwirksame Erträge		-152.400,00		
Finanzwirksame Erträge		5.115.800,00		
221	Personalaufwand		1.059.900,00	
222	Sachaufwand		2.680.300,00	
223	Transferaufwand		1.765.000,00	
224	Finanzaufwand		91.300,00	
Summe Aufwendungen (SU 22)			5.596.500,00	
2214	Nicht finanzierungswirksamer Personalaufwand (Dotierung RS für Abfertigungen, Jubiläum u. nicht konsumierte Urlaube)		-4.800,00	
2226	Nicht finanzierungswirksamer Sachaufwand (inkl. Abschreibungen, Dotierung von RS Prozess, ausstehende Rechnungen)		-1.100.100,00	
2237	Nicht finanzierungswirksamer Transferaufwand (Dotierungen von RS f. Pensionen)			
2245	Nicht finanzierungswirksamer Finanzaufwand (Wertberichtigungen zu Finanzinstrumenten, Aufwendungen aus der Bewertung von Beteiligungen)			
Nicht finanzwirksame Aufwendungen			-1.104.900,00	
Finanzwirksame Aufwendungen			4.491.600,00	
Finanzwirksames Ergebnis		5.115.800,00	4.491.600,00	624.200,00

MVAG	Mittelverwendungs- und -aufbringungsgruppen	Mittelaufbringung	Mittelverwendung	Saldo
332	Einzahlungen aus der Rückzahlung von Darlehen sowie gewährten Vorschüssen (ohne 332x mit Projektcode - Anzahlungen)			
1141	Vorräte (- Veränderung)			
1142	Gegebene Anzahlungen auf Vorräte (- Veränderung)			
1540	Passive Rechnungsabgrenzung			
	Einzahlungen der Kontengruppe 000-089, die keinem Projekt mit Projektcode 1 zugeordnet sind			
	Einzahlungen der Kontengruppe 30, die keinem Projekt mit Projektcode 1 zugeordnet sind	171.300,00		
	- Erträge der Kontogruppe 80 mit Projektcode 1			
2301	Entnahmen von Rücklagen endfälliger Darlehen (Kontengruppe 893)			
Jährliche wiederkehrende Einzahlungen		171.300,00		
36	Auszahlungen aus der Finanzierungstätigkeit (ohne Projektcode 1)		335.100,00	
2401	Zuweisung an Rücklagen endfälliger Darlehen (Kontengruppe 793)			
342	Auszahlungen aus der Gewährung von Darlehen sowie gewährten Vorschüssen (ohne 342x mit Projektcode - Anzahlungen)			
1141	Vorräte (+ Veränderung)			
1142	Gegebene Anzahlungen auf Vorräte (+ Veränderung)			
1170	Aktive Rechnungsabgrenzung			
	Auszahlungen (Investitionen) der Kontengruppe 000-083, die keinem Projekt mit Projektcode 1 zugeordnet sind		77.300,00	
Jährliche wiederkehrende Auszahlungen			412.400,00	
	Kontengruppe 871, KT der Ergebnisrechnung, mit Projektcode (BZ)	-334.200,00		
Summe Kapitaltransfers der Ergebnisrechnung		-334.200,00		
H1 Jährliches Haushaltspotential (Eigenmittel)		4.952.900,00	4.904.000,00	48.900,00
H4VJ Haushaltspotential Vorjahr (Endbestand HP-RL Vorjahr, Konto 935077 = AB)				0,00
H2 verfügbares Haushaltspotential (Eigenmittel)				48.900,00

MVAG	Mittelverwendungs- und -aufbringungsgruppen	Mittelaufbringung	Mittelverwendung	Saldo
Information 1 - Berechnung der tatsächlichen Liquidität				
im verfügbaren Haushaltspotential enthaltene Bedarfszuweisungen zur Liquiditätssteigerung aus Kontogruppe 871, KT der Ergebnisrechnung ohne Projektcode				
tatsächlicher Liquiditätsbedarf ohne Rücklagenauflösung (Abgang)		48.900,00		
2401	Zuweisungen an Haushaltsrücklagen (Kontengruppe 794)			
2401	Zuweisungen an Haushaltsrücklagen (Kontengruppe 795)			
Jährliche Aufwände für Rücklagen			0,00	
2301	Entnahmen von Haushaltsrücklagen (Kontengruppe 894)			
2301	Entnahmen von Haushaltsrücklagen (Kontengruppe 895)			
Jährliche RL-Erträge f. Investitionen (finanzw.)		0,00		
H3 verfügbares Haushaltspotential (Eigenmittel) nach finanzwirksamen Rücklagen		48.900,00	0,00	48.900,00
	- Zuweisungen und Umbuchungen an investive Vorhaben		122.200,00	-122.200,00
	+ Rückführungen und Umbuchungen von investiven Vorhaben			0,00
H4 kumuliertes Haushaltspotential (Eigenmittel) Endbestand		48.900,00	122.200,00	-73.300,00

Vorhaben	Vorhabensbezeichnung	RA Vorjahre	VA 2024	VA 2025	Plan 2026	Plan 2027	Plan 2028	Plan 2029	Plan Gesamt (gerundet)
Konto	Bezeichnung								
1612000	STRASSENBAU (2004 bis 2099)								
	Auszahlungen - Investitionen - Mittelverwendung	1.760.837,84	297.000,00	300.000,00	300.000,00	300.000,00	300.000,00	0,00	3.257.800,00
	Anschaffungs- oder Herstellungskosten	1.760.837,84	297.000,00	300.000,00	300.000,00	300.000,00	300.000,00	0,00	3.257.800,00
5/612000-002000	Gemeindestraßen u. Gemeindewege	1.382.192,67	297.000,00	300.000,00	300.000,00	300.000,00	300.000,00		2.879.200,00
5/612000-002100	Straßenbau ABA BA 27-Gansbach, WVA BA 10-Mauer	27.418,01							27.400,00
5/612000-002200	Straßenbau ABA BA 28-Gerolding, WVA BA 12-Mauer	198.866,32							198.900,00
5/612000-002900	Nebenanlagen - Straßenbauten	142.218,06							142.200,00
5/612000-050000	Kabelbau ABA BA28-Gerolding, WVA BA12-Mauer	10.142,78							10.100,00
	Einzahlungen - Finanzierung - Mittelaufbringung	1.760.837,84	297.000,00	300.000,00	300.000,00	300.000,00	300.000,00	0,00	3.257.800,00
	Mittel aus Geldfluss aus der operativen Gebarung	925.765,30	0,00	0,00	0,00	0,00	0,00	0,00	925.800,00
5/612000-729910	Sonstige Aufwendungen - Land- u. forstwirtschaftlicher Wegebau	-335.220,09							-335.200,00
5/612000-729911	Sonstige Aufwendungen - öffentliche Beleuchtung	-237,30							-200,00
6/612000+829000	Sonstige Einnahmen Interessentenbeiträge	2.376,72							2.400,00
6/612000+829910	Zuführung von Operativer Gebarung	764.474,56							764.500,00
6/612000+829960	Sonstige Erträge	494.371,41							494.400,00
	Bedarfszuweisungen/KTZ	829.636,54	297.000,00	300.000,00	300.000,00	300.000,00	300.000,00	0,00	2.326.600,00
6/612000+301000	Kapitaltransfers von Ländern, Landesfonds und Landeskammern	57.311,72							57.300,00
6/612000+871000	Kapitaltransfers aus Gemeinde-Bedarfszuweisungsmittel	772.324,82	297.000,00	300.000,00	300.000,00	300.000,00	300.000,00		2.269.300,00
	Haushaltsrücklagen/Zahlungsmittelreserven	0,00	0,00	0,00	0,00	0,00	0,00	0,00	0,00
	Sonstige Kapitaltransfers und Subventionen	5.436,00	0,00	0,00	0,00	0,00	0,00	0,00	5.400,00
6/612000+305000	Kapitaltransfers von Unternehmen (ohne Finanzunternehmen)	5.436,00							5.400,00
	Darlehen/Innere Darlehen	0,00	0,00	0,00	0,00	0,00	0,00	0,00	0,00
	Finanzierungsleasing	0,00	0,00	0,00	0,00	0,00	0,00	0,00	0,00
	Veräußerung langfristiges Vermögen und sonstiges	0,00	0,00	0,00	0,00	0,00	0,00	0,00	0,00
	Finanzierungsergebnis 1612000	0,00	0,00	0,00	0,00	0,00	0,00	0,00	0,00
	<i>inklusive Vorjahre (gerundet)</i>		0,00	0,00	0,00	0,00	0,00	0,00	

Vorhaben	Vorhabensbezeichnung	RA Vorjahre	VA 2024	VA 2025	Plan 2026	Plan 2027	Plan 2028	Plan 2029	Plan Gesamt (gerundet)
Konto	Bezeichnung								
1000710	LAND- UND FORSTWIRTSCHAFTLICHER WEGBAU (2011 bis 2099)								
	Auszahlungen - Investitionen - Mittelverwendung	47.987,50	10.000,00	10.000,00	10.000,00	10.000,00	10.000,00	0,00	98.000,00
	Anschaffungs- oder Herstellungskosten	47.987,50	10.000,00	10.000,00	10.000,00	10.000,00	10.000,00	0,00	98.000,00
5/710000-002000	Aufschl. Straßen und Gemeindewege ABB	47.987,50	10.000,00	10.000,00	10.000,00	10.000,00	10.000,00		98.000,00
	Einzahlungen - Finanzierung - Mittelaufbringung	47.987,50	10.000,00	10.000,00	10.000,00	10.000,00	10.000,00	0,00	98.000,00
	Mittel aus Geldfluss aus der operativen Gebarung	12.707,24	4.000,00	4.000,00	4.000,00	4.000,00	4.000,00	0,00	32.700,00
5/710000-729910	Sonstige Aufwendungen	-16.003,55							-16.000,00
6/710000+829910	Zuführung von Operativer Gebarung	28.710,79							28.700,00
6/710000+899000	Entnahmen aus Verrechnungsrücklagen zwischen operativer Gebarung und Projekten		4.000,00	4.000,00	4.000,00	4.000,00	4.000,00		20.000,00
	Bedarfszuweisungen/KTZ	35.280,26	6.000,00	6.000,00	6.000,00	6.000,00	6.000,00	0,00	65.300,00
6/710000+301000	Kapitaltransfers von Ländern, Landesfonds und Landeskammern	22.609,56	3.000,00	3.000,00	3.000,00	3.000,00	3.000,00		37.600,00
6/710000+871000	Kapitaltransfers aus Gemeinde-Bedarfszuweisungsmittel	12.670,70	3.000,00	3.000,00	3.000,00	3.000,00	3.000,00		27.700,00
	Haushaltsrücklagen/Zahlungsmittelreserven	0,00	0,00	0,00	0,00	0,00	0,00	0,00	0,00
	Sonstige Kapitaltransfers und Subventionen	0,00	0,00	0,00	0,00	0,00	0,00	0,00	0,00
	Darlehen/Innere Darlehen	0,00	0,00	0,00	0,00	0,00	0,00	0,00	0,00
	Finanzierungsleasing	0,00	0,00	0,00	0,00	0,00	0,00	0,00	0,00
	Veräußerung langfristiges Vermögen und sonstiges	0,00	0,00	0,00	0,00	0,00	0,00	0,00	0,00
Finanzierungsergebnis 1000710		0,00	0,00	0,00	0,00	0,00	0,00	0,00	0,00
	<i>inklusive Vorjahre (gerundet)</i>		0,00	0,00	0,00	0,00	0,00	0,00	

Vorhaben	Vorhabensbezeichnung	RA Vorjahre	VA 2024	VA 2025	Plan 2026	Plan 2027	Plan 2028	Plan 2029	Plan Gesamt (gerundet)
Konto	Bezeichnung								
1850000	ABA BA 27-GANSBACH, WVA BA10-MAUER In der Au, Am Maurerberg (2015 bis 20								
	Auszahlungen - Investitionen - Mittelverwendung	207.687,35	68.200,00	0,00	0,00	0,00	0,00	0,00	275.900,00
	Anschaffungs- oder Herstellungskosten	207.687,35	68.200,00	0,00	0,00	0,00	0,00	0,00	275.900,00
	5/850000-004000 ABA BA27-Gansbach, WVA BA10-Mauer	133.341,48	68.200,00						201.500,00
	5/850000-004100 WVA BA 12 Gansbach Arzthaus	74.345,87							74.300,00
	Einzahlungen - Finanzierung - Mittelaufbringung	93.779,40	68.200,00	0,00	0,00	0,00	0,00	0,00	162.000,00
	Mittel aus Geldfluss aus der operativen Gebarung	10.413,61	0,00	0,00	0,00	0,00	0,00	0,00	10.400,00
	6/850000+829910 Sonstige Erträge	10.413,61							10.400,00
	Bedarfszuweisungen/KTZ	5.872,00	0,00	0,00	0,00	0,00	0,00	0,00	5.900,00
	6/850000+301000 Kapitaltransfers von Ländern, Landesfonds und Landeskammern	5.872,00							5.900,00
	Haushaltsrücklagen/Zahlungsmittelreserven	0,00	0,00	0,00	0,00	0,00	0,00	0,00	0,00
	Sonstige Kapitaltransfers und Subventionen	2.493,79	0,00	0,00	0,00	0,00	0,00	0,00	2.500,00
	6/850000+300000 Kapitaltransfers von Bund (KPC)	2.493,79							2.500,00
	Darlehen/Innere Darlehen	75.000,00	68.200,00	0,00	0,00	0,00	0,00	0,00	143.200,00
	28053/85005 Wasserversorgung Gansbach Ost	75.000,00							75.000,00
	28053/850000 WVA BA 27 / WVA BA 10 (In der Au, Maurerberg)		68.200,00						68.200,00
	Finanzierungsleasing	0,00	0,00	0,00	0,00	0,00	0,00	0,00	0,00
	Veräußerung langfristiges Vermögen und sonstiges	0,00	0,00	0,00	0,00	0,00	0,00	0,00	0,00
Finanzierungsergebnis 1850000		-113.907,95	0,00	0,00	0,00	0,00	0,00	0,00	-113.900,00
	<i>inklusive Vorjahre (gerundet)</i>		-113.900,00	-113.900,00	-113.900,00	-113.900,00	-113.900,00	-113.900,00	

Vorhaben	Vorhabensbezeichnung	RA Vorjahre	VA 2024	VA 2025	Plan 2026	Plan 2027	Plan 2028	Plan 2029	Plan Gesamt (gerundet)
Konto	Bezeichnung								
1850200	ABA BA 28-GEROLDING, WVA BA12-MAUER Sonnenweg, Hochweg, Göttweigerga:								
Erläuterungen zum Vorhaben:									
	Siedlungsaufschluss Gerolding (Teufelstorfergründe)								
	Siedlungsaufschluss Mauer (Schmidtgründe)								
	Siedlungserweiterung Gansbach (Göttweigergasse)								
	Auszahlungen - Investitionen - Mittelverwendung	134.851,25	45.100,00	0,00	0,00	0,00	0,00	0,00	180.000,00
	Anschaffungs- oder Herstellungskosten	134.851,25	45.100,00	0,00	0,00	0,00	0,00	0,00	180.000,00
5/850200-004000	ABA BA28-Gerolding, WVA BA12-Mauer	133.454,45	45.100,00						178.600,00
5/850200-004100	Wasser- und Abwasserbauten - Sonnwendgasse	1.396,80							1.400,00
	Einzahlungen - Finanzierung - Mittelaufbringung	106.389,45	45.100,00	0,00	0,00	0,00	0,00	0,00	151.500,00
	Mittel aus Geldfluss aus der operativen Gebarung	106.389,45	0,00	0,00	0,00	0,00	0,00	0,00	106.400,00
6/850200+829910	Sonstige Erträge	106.389,45							106.400,00
	Bedarfszuweisungen/KTZ	0,00	0,00	0,00	0,00	0,00	0,00	0,00	0,00
	Haushaltsrücklagen/Zahlungsmittelreserven	0,00	0,00	0,00	0,00	0,00	0,00	0,00	0,00
	Sonstige Kapitaltransfers und Subventionen	0,00	0,00	0,00	0,00	0,00	0,00	0,00	0,00
	Darlehen/Innere Darlehen	0,00	45.100,00	0,00	0,00	0,00	0,00	0,00	45.100,00
28053/850200	WVA BA 12 / ABA BA 28 (Sonnenw/Hochw/Göttweig)		45.100,00						45.100,00
	Finanzierungsleasing	0,00	0,00	0,00	0,00	0,00	0,00	0,00	0,00
	Veräußerung langfristiges Vermögen und sonstiges	0,00	0,00	0,00	0,00	0,00	0,00	0,00	0,00
Finanzierungsergebnis 1850200		-28.461,80	0,00	0,00	0,00	0,00	0,00	0,00	-28.500,00
	<i>inklusive Vorjahre (gerundet)</i>		-28.500,00	-28.500,00	-28.500,00	-28.500,00	-28.500,00	-28.500,00	

Vorhaben	Vorhabensbezeichnung	RA Vorjahre	VA 2024	VA 2025	Plan 2026	Plan 2027	Plan 2028	Plan 2029	Plan Gesamt (gerundet)
Konto	Bezeichnung								
1850400	WASSERVERSORGUNG KRAPFENBERG (2018 bis 2099)								
	Auszahlungen - Investitionen - Mittelverwendung	193.734,23	0,00	0,00	0,00	0,00	0,00	0,00	193.700,00
	Anschaffungs- oder Herstellungskosten	193.734,23	0,00	0,00	0,00	0,00	0,00	0,00	193.700,00
5/850400-004000	Baumaßnahmen	193.734,23							193.700,00
	Einzahlungen - Finanzierung - Mittelaufbringung	193.734,23	0,00	0,00	0,00	0,00	0,00	0,00	193.700,00
	Mittel aus Geldfluss aus der operativen Gebarung	-8.080,77	0,00	0,00	0,00	0,00	0,00	0,00	-8.100,00
5/850400-729910	Sonstige Aufwendungen	-14.695,00							-14.700,00
6/850400+829910	Zuführung von Operativer Gebarung	6.614,23							6.600,00
	Bedarfszuweisungen/KTZ	73.242,00	0,00	0,00	0,00	0,00	0,00	0,00	73.200,00
6/850400+301000	Kapitaltransfers von Ländern, Landesfonds und Landeskammern	73.242,00							73.200,00
	Haushaltsrücklagen/Zahlungsmittelreserven	0,00	0,00	0,00	0,00	0,00	0,00	0,00	0,00
	Sonstige Kapitaltransfers und Subventionen	21.973,00	0,00	0,00	0,00	0,00	0,00	0,00	22.000,00
6/850400+300000	Kapitaltransfers von Bund (KPC)	21.973,00							22.000,00
	Darlehen/Innere Darlehen	106.600,00	0,00	0,00	0,00	0,00	0,00	0,00	106.600,00
28053/8504	Wasserversorgung Krapfenberg	106.600,00							106.600,00
	Finanzierungsleasing	0,00	0,00	0,00	0,00	0,00	0,00	0,00	0,00
	Veräußerung langfristiges Vermögen und sonstiges	0,00	0,00	0,00	0,00	0,00	0,00	0,00	0,00
Finanzierungsergebnis 1850400		0,00	0,00	0,00	0,00	0,00	0,00	0,00	0,00
	<i>inklusive Vorjahre (gerundet)</i>		0,00	0,00	0,00	0,00	0,00	0,00	

Vorhaben	Vorhabensbezeichnung	RA Vorjahre	VA 2024	VA 2025	Plan 2026	Plan 2027	Plan 2028	Plan 2029	Plan Gesamt (gerundet)
Konto	Bezeichnung								
1851100	ABA BA 27-GANSBACH, WVA BA10-MAUER In der Au, Maurerberg (2008 bis 2099)								
	Auszahlungen - Investitionen - Mittelverwendung	505.198,65	31.000,00	0,00	0,00	0,00	0,00	0,00	536.200,00
	Anschaffungs- oder Herstellungskosten	505.198,65	31.000,00	0,00	0,00	0,00	0,00	0,00	536.200,00
5/851100-004000	ABA BA27-Gansbach, WVA BA10-Mauer	480.354,66	31.000,00						511.400,00
5/851100-004100	ABA BA 28 Gansbach Arzthaus	24.843,99							24.800,00
	Einzahlungen - Finanzierung - Mittelaufbringung	389.589,14	31.000,00	0,00	0,00	0,00	0,00	0,00	420.600,00
	Mittel aus Geldfluss aus der operativen Gebarung	64.481,38	0,00	0,00	0,00	0,00	0,00	0,00	64.500,00
6/851100+829910	Sonstige Erträge	64.481,38							64.500,00
	Bedarfszuweisungen/KTZ	0,00	0,00	0,00	0,00	0,00	0,00	0,00	0,00
	Haushaltsrücklagen/Zahlungsmittelreserven	0,00	0,00	0,00	0,00	0,00	0,00	0,00	0,00
	Sonstige Kapitaltransfers und Subventionen	1.107,76	0,00	0,00	0,00	0,00	0,00	0,00	1.100,00
6/851100+300000	Kapitaltransfers von Bund (KPC)	1.107,76							1.100,00
	Darlehen/Innere Darlehen	324.000,00	31.000,00	0,00	0,00	0,00	0,00	0,00	355.000,00
28053/851105	Abwasserbeseitigung Gansbach Ost	324.000,00							324.000,00
28053/851100	ABA BA 27 / WVA BA 10 (In der Au, Maurerberg)		31.000,00						31.000,00
	Finanzierungsleasing	0,00	0,00	0,00	0,00	0,00	0,00	0,00	0,00
	Veräußerung langfristiges Vermögen und sonstiges	0,00	0,00	0,00	0,00	0,00	0,00	0,00	0,00
Finanzierungsergebnis 1851100		-115.609,51	0,00	0,00	0,00	0,00	0,00	0,00	-115.600,00
	<i>inklusive Vorjahre (gerundet)</i>		-115.600,00	-115.600,00	-115.600,00	-115.600,00	-115.600,00	-115.600,00	

Vorhaben	Vorhabensbezeichnung	RA Vorjahre	VA 2024	VA 2025	Plan 2026	Plan 2027	Plan 2028	Plan 2029	Plan Gesamt (gerundet)
Konto	Bezeichnung								
1008512	ABA BA 28-Gerolding, WVA BA12-Mauer Sonnenweg, Hochweg, Göttweigergasse (
	Auszahlungen - Investitionen - Mittelverwendung	506.920,05	144.600,00	0,00	0,00	0,00	0,00	0,00	651.500,00
	Anschaffungs- oder Herstellungskosten	506.920,05	144.600,00	0,00	0,00	0,00	0,00	0,00	651.500,00
5/851200-004000	ABA BA28-Gerolding, WVA BA12-Mauer	383.038,40	144.600,00						527.600,00
5/851200-004200	Adaptierung & Neubau Becken Siedlung Gerolding	123.881,65							123.900,00
	Einzahlungen - Finanzierung - Mittelaufbringung	391.471,71	144.600,00	0,00	0,00	0,00	0,00	0,00	536.100,00
	Mittel aus Geldfluss aus der operativen Gebarung	292.371,71	0,00	0,00	0,00	0,00	0,00	0,00	292.400,00
6/851200+829910	Sonstige Erträge	292.371,71							292.400,00
	Bedarfszuweisungen/KTZ	0,00	0,00	0,00	0,00	0,00	0,00	0,00	0,00
	Haushaltsrücklagen/Zahlungsmittelreserven	0,00	0,00	0,00	0,00	0,00	0,00	0,00	0,00
	Sonstige Kapitaltransfers und Subventionen	99.100,00	0,00	0,00	0,00	0,00	0,00	0,00	99.100,00
6/851200+300000	Kapitaltransfers von Bund	92.800,00							92.800,00
6/851200+307000	Kapitaltransfers von privaten Haushalten und privaten Organisationen ohne Erwerbszweck und andere	6.300,00							6.300,00
	Darlehen/Innere Darlehen	0,00	144.600,00	0,00	0,00	0,00	0,00	0,00	144.600,00
28053/851200	ABA BA 28 / WVA BA 12 (Sonnenw/Hochw/Göttweig)		144.600,00						144.600,00
	Finanzierungsleasing	0,00	0,00	0,00	0,00	0,00	0,00	0,00	0,00
	Veräußerung langfristiges Vermögen und sonstiges	0,00	0,00	0,00	0,00	0,00	0,00	0,00	0,00
Finanzierungsergebnis 1008512		-115.448,34	0,00	0,00	0,00	0,00	0,00	0,00	-115.400,00
	<i>inklusive Vorjahre (gerundet)</i>		-115.400,00	-115.400,00	-115.400,00	-115.400,00	-115.400,00	-115.400,00	

Vorhaben	Vorhabensbezeichnung	RA Vorjahre	VA 2024	VA 2025	Plan 2026	Plan 2027	Plan 2028	Plan 2029	Plan Gesamt (gerundet)
Konto	Bezeichnung								
1851999	LEITUNGSINFORMATIONSSYSTEM (2018 bis 2099)								
	Auszahlungen - Investitionen - Mittelverwendung	80.114,18	165.000,00	150.000,00	0,00	0,00	0,00	0,00	395.100,00
	Anschaffungs- oder Herstellungskosten	80.114,18	165.000,00	150.000,00	0,00	0,00	0,00	0,00	395.100,00
5/851999-004000	LIS BA 101 (Gansbach, Hessendorf, Himberg, Kicking)	80.114,18							80.100,00
5/851999-004100	LIS BA 102 (Häusling, Kochholz, Hohenwarth, Krapfenberg, Umbach, Eckartsberg)		165.000,00	150.000,00					315.000,00
	Einzahlungen - Finanzierung - Mittelaufbringung	80.114,18	165.000,00	150.000,00	0,00	0,00	0,00	0,00	395.100,00
	Mittel aus Geldfluss aus der operativen Gebarung	66.707,18	0,00	0,00	0,00	0,00	0,00	0,00	66.700,00
5/851999-729910	Sonstige Aufwendungen	-8.609,75							-8.600,00
6/851999+829910	Sonstige Erträge	75.316,93							75.300,00
	Bedarfszuweisungen/KTZ	13.407,00	20.000,00	0,00	0,00	0,00	0,00	0,00	33.400,00
6/851999+301000	Kapitaltransfers von Ländern, Landesfonds und Landeskammern	13.407,00	20.000,00						33.400,00
	Haushaltsrücklagen/Zahlungsmittelreserven	0,00	0,00	0,00	0,00	0,00	0,00	0,00	0,00
	Sonstige Kapitaltransfers und Subventionen	0,00	0,00	0,00	0,00	0,00	0,00	0,00	0,00
	Darlehen/Innere Darlehen	0,00	145.000,00	150.000,00	0,00	0,00	0,00	0,00	295.000,00
28057/851999	LIS BA 102		145.000,00	150.000,00					295.000,00
	Finanzierungsleasing	0,00	0,00	0,00	0,00	0,00	0,00	0,00	0,00
	Veräußerung langfristiges Vermögen und sonstiges	0,00	0,00	0,00	0,00	0,00	0,00	0,00	0,00
Finanzierungsergebnis 1851999		0,00	0,00	0,00	0,00	0,00	0,00	0,00	0,00
	<i>inklusive Vorjahre (gerundet)</i>		0,00	0,00	0,00	0,00	0,00	0,00	

Vorhaben	Vorhabensbezeichnung	RA Vorjahre	VA 2024	VA 2025	Plan 2026	Plan 2027	Plan 2028	Plan 2029	Plan Gesamt (gerundet)
Konto	Bezeichnung								
1000816	ÖFFENTLICHE BELEUCHTUNG (2020 bis 2099)								
	Auszahlungen - Investitionen - Mittelverwendung	563.001,90	0,00	100.000,00	0,00	0,00	0,00	0,00	663.000,00
	Anschaffungs- oder Herstellungskosten	563.001,90	0,00	100.000,00	0,00	0,00	0,00	0,00	663.000,00
5/816000-005000	Anlagen zu Straßenbauten (Straßenbeleuchtung)	563.001,90		100.000,00					663.000,00
	Einzahlungen - Finanzierung - Mittelaufbringung	554.640,36	0,00	100.000,00	0,00	0,00	0,00	0,00	654.600,00
	Mittel aus Geldfluss aus der operativen Gebarung	272.801,19	0,00	0,00	0,00	0,00	0,00	0,00	272.800,00
5/816000-729910	Sonstige Aufwendungen	-37.775,42							-37.800,00
6/816000+829910	Sonstige Erträge	310.576,61							310.600,00
	Bedarfszuweisungen/KTZ	67.480,00	0,00	100.000,00	0,00	0,00	0,00	0,00	167.500,00
6/816000+301000	Kapitaltransfers von Ländern, Landesfonds und Landeskammern	67.480,00		100.000,00					167.500,00
	Haushaltsrücklagen/Zahlungsmittelreserven	0,00	0,00	0,00	0,00	0,00	0,00	0,00	0,00
	Sonstige Kapitaltransfers und Subventionen	214.359,17	0,00	0,00	0,00	0,00	0,00	0,00	214.400,00
6/816000+300000	Kapitaltransfers von Bund, Bundesfonds	10.206,00							10.200,00
6/816000+860100	Transfers von Bund, Bundesfonds und Bundeskammern KIG	197.673,17							197.700,00
6/816000+861000	Transfers von Ländern, Landesfonds und Landeskammern	6.480,00							6.500,00
	Darlehen/Innere Darlehen	0,00	0,00	0,00	0,00	0,00	0,00	0,00	0,00
	Finanzierungsleasing	0,00	0,00	0,00	0,00	0,00	0,00	0,00	0,00
	Veräußerung langfristiges Vermögen und sonstiges	0,00	0,00	0,00	0,00	0,00	0,00	0,00	0,00
Finanzierungsergebnis 1000816		-8.361,54	0,00	0,00	0,00	0,00	0,00	0,00	-8.400,00
	<i>inklusive Vorjahre (gerundet)</i>		-8.400,00	-8.400,00	-8.400,00	-8.400,00	-8.400,00	-8.400,00	

Vorhaben	Vorhabensbezeichnung	RA Vorjahre	VA 2024	VA 2025	Plan 2026	Plan 2027	Plan 2028	Plan 2029	Plan Gesamt (gerundet)
Konto	Bezeichnung								
1510000	GESUNDHEITZENTRUM GANSBACH (2023 bis 2099)								
Geplante Gesamtkosten:	600.000,00								
Auszahlungen - Investitionen - Mittelverwendung		401.849,30	678.000,00	0,00	0,00	0,00	0,00	0,00	1.079.800,00
 Anschaffungs- oder Herstellungskosten		401.849,30	678.000,00	0,00	0,00	0,00	0,00	0,00	1.079.800,00
5/510000-010000	Gebäude und Bauten	401.849,30	678.000,00						1.079.800,00
Einzahlungen - Finanzierung - Mittelaufbringung		760.000,00	241.700,00	0,00	0,00	0,00	0,00	0,00	1.001.700,00
 Mittel aus Geldfluss aus der operativen Gebarung		0,00	74.700,00	0,00	0,00	0,00	0,00	0,00	74.700,00
6/510000+899000	Entnahmen aus Verrechnungsrücklagen zwischen operativer Gebarung und Projekten		74.700,00						74.700,00
Bedarfszuweisungen/KTZ		0,00	0,00	0,00	0,00	0,00	0,00	0,00	0,00
Haushaltsrücklagen/Zahlungsmittelreserven		0,00	0,00	0,00	0,00	0,00	0,00	0,00	0,00
Sonstige Kapitaltransfers und Subventionen		160.000,00	17.000,00	0,00	0,00	0,00	0,00	0,00	177.000,00
6/510000+300000	Kapitaltransfers von Bund (KIG 2023)	160.000,00	17.000,00						177.000,00
Darlehen/Innere Darlehen		600.000,00	150.000,00	0,00	0,00	0,00	0,00	0,00	750.000,00
28063/510	GESUNDHEITZENTRUM GANSBACH	600.000,00							600.000,00
28057/5101	Gesundheitszentrum Gansbach		150.000,00						150.000,00
Finanzierungsleasing		0,00	0,00	0,00	0,00	0,00	0,00	0,00	0,00
Veräußerung langfristiges Vermögen und sonstiges		0,00	0,00	0,00	0,00	0,00	0,00	0,00	0,00
Finanzierungsergebnis 1510000		358.150,70	-436.300,00	0,00	0,00	0,00	0,00	0,00	-78.100,00
	<i>inklusive Vorjahre (gerundet)</i>		-78.100,00	-78.100,00	-78.100,00	-78.100,00	-78.100,00	-78.100,00	

Vorhaben	Vorhabensbezeichnung	RA Vorjahre	VA 2024	VA 2025	Plan 2026	Plan 2027	Plan 2028	Plan 2029	Plan Gesamt (gerundet)
Konto	Bezeichnung								
1262000	SPORTANLAGE GANSBACH (2022 bis 2099)								
	Geplante Gesamtkosten:	90.000,00							
	Auszahlungen - Investitionen - Mittelverwendung	70.588,76	0,00	0,00	0,00	0,00	0,00	0,00	70.600,00
	Anschaffungs- oder Herstellungskosten	70.588,76	0,00	0,00	0,00	0,00	0,00	0,00	70.600,00
	5/262000-006000 Platzsanierung	15.619,41							15.600,00
	5/262000-010000 Gebäude, Heizung, Sanitär	42.632,13							42.600,00
	5/262000-050000 Flutlichtanlage	12.337,22							12.300,00
	Einzahlungen - Finanzierung - Mittelaufbringung	70.588,76	0,00	0,00	0,00	0,00	0,00	0,00	70.600,00
	Mittel aus Geldfluss aus der operativen Gebarung	-5.535,78	0,00	0,00	0,00	0,00	0,00	0,00	-5.500,00
	5/262000-729910 Sonstige Aufwendungen	-5.535,78							-5.500,00
	Bedarfszuweisungen/KTZ	12.360,00	0,00	0,00	0,00	0,00	0,00	0,00	12.400,00
	6/262000+301000 Kapitaltransfers von Ländern, Landesfonds und Landeskammern	12.360,00							12.400,00
	Haushaltsrücklagen/Zahlungsmittelreserven	0,00	0,00	0,00	0,00	0,00	0,00	0,00	0,00
	Sonstige Kapitaltransfers und Subventionen	63.764,54	0,00	0,00	0,00	0,00	0,00	0,00	63.800,00
	6/262000+302000 Kapitaltransfers von Gemeinden - Karlstetten	14.038,00							14.000,00
	6/262000+302100 Kapitaltransfers von Gemeinden - Dunkelsteinerwald	34.707,54							34.700,00
	6/262000+302200 Kapitaltransfers von Gemeinden - Neidling	7.019,00							7.000,00
	6/262000+307000 Raika Union Gansbach	8.000,00							8.000,00
	Darlehen/Innere Darlehen	0,00	0,00	0,00	0,00	0,00	0,00	0,00	0,00
	Finanzierungsleasing	0,00	0,00	0,00	0,00	0,00	0,00	0,00	0,00
	Veräußerung langfristiges Vermögen und sonstiges	0,00	0,00	0,00	0,00	0,00	0,00	0,00	0,00
	Finanzierungsergebnis 1262000	0,00	0,00	0,00	0,00	0,00	0,00	0,00	0,00
	<i>inklusive Vorjahre (gerundet)</i>		0,00	0,00	0,00	0,00	0,00	0,00	

Vorhaben	Vorhabensbezeichnung	RA Vorjahre	VA 2024	VA 2025	Plan 2026	Plan 2027	Plan 2028	Plan 2029	Plan Gesamt (gerundet)
Konto	Bezeichnung								
1163100	FEUERWEHR GEBÄUDE (2022 bis 2025)								
	Geplante Gesamtkosten:		1.350.000,00						
	Auszahlungen - Investitionen - Mittelverwendung	61.481,95	900.000,00	330.000,00	0,00	0,00	0,00	0,00	1.291.500,00
	Anschaffungs- oder Herstellungskosten	61.481,95	900.000,00	330.000,00	0,00	0,00	0,00	0,00	1.291.500,00
	5/163100-010000 FF Gerolding (Zubau Gebäude)	61.481,95	900.000,00	330.000,00					1.291.500,00
	Einzahlungen - Finanzierung - Mittelaufbringung	226.969,80	830.000,00	330.000,00	0,00	0,00	0,00	0,00	1.387.000,00
	Mittel aus Geldfluss aus der operativen Gebarung	1.969,80	380.000,00	0,00	0,00	0,00	0,00	0,00	382.000,00
	6/163100+829910 Sonstige Erträge	1.969,80							2.000,00
	6/163100+899000 Entnahmen aus Verrechnungsrücklagen zwischen operativer Gebarung und Projekten		380.000,00						380.000,00
	Bedarfszuweisungen/KTZ	225.000,00	165.000,00	45.000,00	0,00	0,00	0,00	0,00	435.000,00
	6/163100+301000 Kapitaltransfers von Ländern (RU3)	45.000,00	45.000,00	45.000,00					135.000,00
	6/163100+871000 Kapitaltransfers aus Gemeinde-Bedarfszuweisungsmittel (NÖLR-BZ 3)	180.000,00	120.000,00						300.000,00
	Haushaltsrücklagen/Zahlungsmittelreserven	0,00	0,00	0,00	0,00	0,00	0,00	0,00	0,00
	Sonstige Kapitaltransfers und Subventionen	0,00	185.000,00	185.000,00	0,00	0,00	0,00	0,00	370.000,00
	6/163100+303000 Kapitaltransfers von sonstigen Trägern (Feuerwehr)		85.000,00	85.000,00					170.000,00
	6/163100+303100 Kapitaltransfers von sonstigen Trägern (Feuerwehr Eigenleistung)		100.000,00	100.000,00					200.000,00
	Darlehen/Innere Darlehen	0,00	100.000,00	100.000,00	0,00	0,00	0,00	0,00	200.000,00
	28057/1631 FF GEROLDING NEU/ZUBAU		100.000,00	100.000,00					200.000,00
	Finanzierungsleasing	0,00	0,00	0,00	0,00	0,00	0,00	0,00	0,00
	Veräußerung langfristiges Vermögen und sonstiges	0,00	0,00	0,00	0,00	0,00	0,00	0,00	0,00
	Finanzierungsergebnis 1163100	165.487,85	-70.000,00	0,00	0,00	0,00	0,00	0,00	95.500,00
	<i>inklusive Vorjahre (gerundet)</i>		95.500,00	95.500,00	95.500,00	95.500,00	95.500,00	95.500,00	

Vorhaben	Vorhabensbezeichnung	RA Vorjahre	VA 2024	VA 2025	Plan 2026	Plan 2027	Plan 2028	Plan 2029	Plan Gesamt (gerundet)
Konto	Bezeichnung								
1163000	FEUERWEHR FAHRZEUG (2007 bis 2025)								
	Auszahlungen - Investitionen - Mittelverwendung	805.364,34	0,00	252.000,00	0,00	0,00	0,00	0,00	1.057.400,00
	Anschaffungs- oder Herstellungskosten	805.364,34	0,00	252.000,00	0,00	0,00	0,00	0,00	1.057.400,00
5/163000-040000	HLF2 FF Mauer	328.488,69							328.500,00
5/163000-040100	Waldbrandfahrzeug FF Gerolding HLF2	476.700,00							476.700,00
5/163000-040200	HLF1 FF Gansbach-Kicking	175,65		252.000,00					252.200,00
	Einzahlungen - Finanzierung - Mittelaufbringung	805.364,34	0,00	252.000,00	0,00	0,00	0,00	0,00	1.057.400,00
	Mittel aus Geldfluss aus der operativen Gebarung	209.165,60	0,00	110.400,00	0,00	0,00	0,00	0,00	319.600,00
6/163000+829910	Sonstige Erträge	209.165,60							209.200,00
6/163000+899000	Entnahmen aus Verrechnungsrücklagen zwischen operativer Gebarung und Projekten			110.400,00					110.400,00
	Bedarfszuweisungen/KTZ	491.393,72	0,00	81.200,00	0,00	0,00	0,00	0,00	572.600,00
6/163000+301000	Kapitaltransfers von Ländern (Landesfeuerwehrverband)	464.046,86		50.000,00					514.000,00
6/163000+871000	Kapitaltransfers aus Gemeinde- Bedarfszuweisungsmitteln	27.346,86		31.200,00					58.500,00
	Haushaltsrücklagen/Zahlungsmittelreserven	0,00	0,00	0,00	0,00	0,00	0,00	0,00	0,00
	Sonstige Kapitaltransfers und Subventionen	104.805,02	0,00	60.400,00	0,00	0,00	0,00	0,00	165.200,00
6/163000+303000	Kapitaltransfers von sonstigen Trägern (FF Gerolding)	104.805,02		60.400,00					165.200,00
	Darlehen/Innere Darlehen	0,00	0,00	0,00	0,00	0,00	0,00	0,00	0,00
	Finanzierungsleasing	0,00	0,00	0,00	0,00	0,00	0,00	0,00	0,00
	Veräußerung langfristiges Vermögen und sonstiges	0,00	0,00	0,00	0,00	0,00	0,00	0,00	0,00
Finanzierungsergebnis 1163000		0,00	0,00	0,00	0,00	0,00	0,00	0,00	0,00
	<i>inklusive Vorjahre (gerundet)</i>		0,00	0,00	0,00	0,00	0,00	0,00	

Vorhaben	Vorhabensbezeichnung	RA Vorjahre	VA 2024	VA 2025	Plan 2026	Plan 2027	Plan 2028	Plan 2029	Plan Gesamt (gerundet)
Konto	Bezeichnung								
1821000	FUHRPARK (2024 bis 2099)								
	Geplante Gesamtkosten: 52.000,00								
	Auszahlungen - Investitionen - Mittelverwendung	0,00	51.600,00	46.600,00	0,00	0,00	0,00	0,00	98.200,00
	Anschaffungs- oder Herstellungskosten	0,00	51.600,00	46.600,00	0,00	0,00	0,00	0,00	98.200,00
5/821000-040000	Fahrzeuge		51.600,00	46.600,00					98.200,00
	Einzahlungen - Finanzierung - Mittelaufbringung	0,00	51.600,00	46.600,00	0,00	0,00	0,00	0,00	98.200,00
	Mittel aus Geldfluss aus der operativen Gebarung	0,00	12.800,00	7.800,00	0,00	0,00	0,00	0,00	20.600,00
6/821000+899000	Entnahmen aus Verrechnungsrücklagen zwischen operativer Gebarung und Projekten		12.800,00	7.800,00					20.600,00
	Bedarfszuweisungen/KTZ	0,00	5.000,00	5.000,00	0,00	0,00	0,00	0,00	10.000,00
6/821000+301000	Kapitaltransfers von Ländern, Landesfonds und Landeskammern (Sonderbedarfsförderung)		5.000,00	5.000,00					10.000,00
	Haushaltsrücklagen/Zahlungsmittelreserven	0,00	0,00	0,00	0,00	0,00	0,00	0,00	0,00
	Sonstige Kapitaltransfers und Subventionen	0,00	33.800,00	33.800,00	0,00	0,00	0,00	0,00	67.600,00
6/821000+300000	Kapitaltransfers von Bund, Bundesfonds und Bundeskammern (KIP)		25.800,00	25.800,00					51.600,00
6/821000+300100	Kapitaltransfers von Bund, Bundesfonds und Bundeskammern (Bundesförderung)		8.000,00	8.000,00					16.000,00
	Darlehen/Innere Darlehen	0,00	0,00	0,00	0,00	0,00	0,00	0,00	0,00
	Finanzierungsleasing	0,00	0,00	0,00	0,00	0,00	0,00	0,00	0,00
	Veräußerung langfristiges Vermögen und sonstiges	0,00	0,00	0,00	0,00	0,00	0,00	0,00	0,00
Finanzierungsergebnis 1821000		0,00	0,00	0,00	0,00	0,00	0,00	0,00	0,00
	<i>inklusive Vorjahre (gerundet)</i>		0,00	0,00	0,00	0,00	0,00	0,00	

Vorhaben	Vorhabensbezeichnung	RA Vorjahre	VA 2024	VA 2025	Plan 2026	Plan 2027	Plan 2028	Plan 2029	Plan Gesamt (gerundet)
Konto	Bezeichnung								
1240000	KINDERGARTEN KLEINKINDGRUPPEN (2024 bis 2099)								
	Geplante Gesamtkosten:		30.000,00						
	Auszahlungen - Investitionen - Mittelverwendung	0,00	30.000,00	0,00	0,00	0,00	0,00	0,00	30.000,00
	Anschaffungs- oder Herstellungskosten	0,00	30.000,00	0,00	0,00	0,00	0,00	0,00	30.000,00
5/240000-042000	Amts-, Betriebs- und Geschäftsausstattung		30.000,00						30.000,00
	Einzahlungen - Finanzierung - Mittelaufbringung	0,00	30.000,00	0,00	0,00	0,00	0,00	0,00	30.000,00
	Mittel aus Geldfluss aus der operativen Gebarung	0,00	22.500,00	0,00	0,00	0,00	0,00	0,00	22.500,00
6/240000+899000	Entnahmen aus Verrechnungsrücklagen zwischen operativer Gebarung und Projekten		22.500,00						22.500,00
	Bedarfszuweisungen/KTZ	0,00	7.500,00	0,00	0,00	0,00	0,00	0,00	7.500,00
6/240000+301000	Kapitaltransfers von Ländern, Landesfonds und Landeskammern		7.500,00						7.500,00
	Haushaltsrücklagen/Zahlungsmittelreserven	0,00	0,00	0,00	0,00	0,00	0,00	0,00	0,00
	Sonstige Kapitaltransfers und Subventionen	0,00	0,00	0,00	0,00	0,00	0,00	0,00	0,00
	Darlehen/Innere Darlehen	0,00	0,00	0,00	0,00	0,00	0,00	0,00	0,00
	Finanzierungsleasing	0,00	0,00	0,00	0,00	0,00	0,00	0,00	0,00
	Veräußerung langfristiges Vermögen und sonstiges	0,00	0,00	0,00	0,00	0,00	0,00	0,00	0,00
Finanzierungsergebnis 1240000		0,00	0,00	0,00	0,00	0,00	0,00	0,00	0,00
	<i>inklusive Vorjahre (gerundet)</i>		0,00	0,00	0,00	0,00	0,00	0,00	

Vorhaben	Vorhabensbezeichnung	RA Vorjahre	VA 2024	VA 2025	Plan 2026	Plan 2027	Plan 2028	Plan 2029	Plan Gesamt (gerundet)
Konto	Bezeichnung								
1851970	HOCHWASSR-STARKREGEN (2021 bis 2099)								
	Auszahlungen - Investitionen - Mittelverwendung	36.523,95	0,00	0,00	0,00	0,00	0,00	0,00	36.500,00
	Anschaffungs- oder Herstellungskosten	36.523,95	0,00	0,00	0,00	0,00	0,00	0,00	36.500,00
5/851970-004000	Wasser- und Abwasserbauten und -anlagen	36.523,95							36.500,00
	Einzahlungen - Finanzierung - Mittelaufbringung	36.523,95	0,00	0,00	0,00	0,00	0,00	0,00	36.500,00
	Mittel aus Geldfluss aus der operativen Gebarung	-74.202,05	0,00	0,00	0,00	0,00	0,00	0,00	-74.200,00
5/851970-729910	Sonstige Aufwendungen	-110.726,00							-110.700,00
6/851970+829910	Sonstige Erträge	36.523,95							36.500,00
	Bedarfszuweisungen/KTZ	67.449,00	0,00	0,00	0,00	0,00	0,00	0,00	67.400,00
6/851970+301000	Kapitaltransfers von Ländern, Landesfonds und Landeskammern	67.449,00							67.400,00
	Haushaltsrücklagen/Zahlungsmittelreserven	0,00	0,00	0,00	0,00	0,00	0,00	0,00	0,00
	Sonstige Kapitaltransfers und Subventionen	43.277,00	0,00	0,00	0,00	0,00	0,00	0,00	43.300,00
6/851970+300000	Kapitaltransfers von Bund	43.277,00							43.300,00
	Darlehen/Innere Darlehen	0,00	0,00	0,00	0,00	0,00	0,00	0,00	0,00
	Finanzierungsleasing	0,00	0,00	0,00	0,00	0,00	0,00	0,00	0,00
	Veräußerung langfristiges Vermögen und sonstiges	0,00	0,00	0,00	0,00	0,00	0,00	0,00	0,00
Finanzierungsergebnis 1851970		0,00	0,00	0,00	0,00	0,00	0,00	0,00	0,00
	<i>inklusive Vorjahre (gerundet)</i>		0,00	0,00	0,00	0,00	0,00	0,00	

Vorhaben	Vorhabensbezeichnung	RA Vorjahre	VA 2024	VA 2025	Plan 2026	Plan 2027	Plan 2028	Plan 2029	Plan Gesamt (gerundet)
Konto	Bezeichnung								
2777777	SONSTIGE ANSCHAFFUNGEN (2020 bis 2099)								
	Auszahlungen - Investitionen - Mittelverwendung	794.701,15	77.600,00	77.300,00	53.300,00	57.400,00	58.000,00	61.300,00	1.179.600,00
	Anschaffungs- oder Herstellungskosten	794.701,15	77.600,00	77.300,00	53.300,00	57.400,00	58.000,00	61.300,00	1.179.600,00
1/010000-042000	Amtsausstattung	34.572,23	9.700,00	3.500,00	3.100,00	3.200,00	3.200,00	3.300,00	60.600,00
1/010000-070000	Aktivierungsfähige Rechte Software usw.	317,01							300,00
1/031000-070000	Aktivierungsfähige Rechte (immaterielle Vermögenswerte) FLWPI	21.179,25	8.000,00	5.200,00	3.900,00	4.800,00	5.500,00	4.900,00	53.500,00
1/179000-020000	Maschinen und maschinelle Anlagen	28.779,60							28.800,00
1/211000-042000	Amts-, Betriebs- und Geschäftsausstattung	27.392,97	3.000,00	3.000,00	3.100,00	3.100,00	3.100,00	3.100,00	45.800,00
1/211100-042000	Amts-, Betriebs- und Geschäftsausstattung	10.088,84	3.500,00	4.000,00	2.000,00	2.100,00	2.100,00	2.100,00	25.900,00
1/240000-042000	Amts-, Betriebs- und Geschäftsausstattung	2.310,30							2.300,00
1/240100-006000	Gartengestaltung - sonst. Grundstückseinrichtungen	13.355,94	500,00	500,00	500,00	500,00	500,00	500,00	16.400,00
1/240100-042000	Amts-, Betriebs- und Geschäftsausstattung	21.833,61	1.000,00	1.000,00	1.000,00	1.000,00	1.000,00	1.000,00	27.800,00
1/543000-050000	Defibrillator	11.820,48							11.800,00
1/771000-002000	Wanderwege	42,82	1.000,00	1.000,00	1.700,00	2.100,00	2.500,00	3.100,00	11.400,00
1/815000-006000	Sonstige Grundstückseinrichtungen (z.B. Spielgeräte)	1.849,20	1.500,00	1.500,00	2.300,00	3.000,00	3.400,00	4.200,00	17.700,00
1/820000-006000	Sonstige Grundstückseinrichtungen	19.702,37	5.000,00	3.000,00	5.200,00	6.500,00	6.600,00	8.400,00	54.400,00
1/820000-030000	Werkzeuge, Maschinen,	40.932,53	5.000,00	3.000,00	1.500,00	1.400,00			51.800,00
1/820000-042000	Amts-, Betriebs- und Geschäftsausstattung	1.676,40	2.500,00	3.000,00					7.200,00
1/831000-010000	Beschattung Badeanlage			10.000,00					10.000,00
1/840000-001000	Erwerb v. Grundstücken	496.013,00	800,00	10.000,00					506.800,00
1/850000-004000	Erweiterung/Hausanschlüsse		3.000,00	3.100,00	3.100,00	3.200,00	3.200,00	3.300,00	18.900,00
1/850000-042000	Betriebsausstattung (Wasserzähler u. div.)		500,00	500,00	500,00	500,00	500,00	500,00	3.000,00
1/850200-004000	Erweiterung/Hausanschlüsse	2.052,55	3.000,00	3.100,00	3.100,00	3.200,00	3.200,00	3.300,00	21.000,00
1/850200-042000	Betriebsausstattung		500,00	500,00	500,00	500,00	500,00	500,00	3.000,00
1/851000-004000	Erweiterung/Hausanschlüsse	478,31	5.000,00	5.100,00	5.200,00	5.300,00	5.400,00	5.500,00	32.000,00
1/851010-004000	Regenwässer	41.352,69	5.000,00	5.100,00	5.200,00	5.300,00	5.400,00	5.500,00	72.900,00
1/851100-004000	Erweiterung/Hausanschlüsse	5.823,06	13.100,00	5.100,00	5.200,00	5.300,00	5.400,00	5.500,00	45.400,00
1/851200-004000	Erweiterung/Hausanschlüsse	11.566,71	5.000,00	5.100,00	5.200,00	5.300,00	5.400,00	5.500,00	43.100,00

Vorhaben	Vorhabensbezeichnung		RA Vorjahre	VA 2024	VA 2025	Plan 2026	Plan 2027	Plan 2028	Plan 2029	Plan Gesamt (gerundet)
Konto	Bezeichnung									
1/851500-004000	Erweiterung/Hausanschlüsse		1.561,28							1.600,00
1/851610-004000	Erweiterung/Hausanschlüsse			1.000,00	1.000,00	1.000,00	1.100,00	1.100,00	1.100,00	6.300,00
Einzahlungen - Finanzierung - Mittelaufbringung			0,00	0,00	0,00	0,00	0,00	0,00	0,00	0,00
Mittel aus Geldfluss aus der operativen Gebarung			0,00	0,00	0,00	0,00	0,00	0,00	0,00	0,00
Bedarfszuweisungen/KTZ			0,00	0,00	0,00	0,00	0,00	0,00	0,00	0,00
Haushaltsrücklagen/Zahlungsmittelreserven			0,00	0,00	0,00	0,00	0,00	0,00	0,00	0,00
Sonstige Kapitaltransfers und Subventionen			0,00	0,00	0,00	0,00	0,00	0,00	0,00	0,00
Darlehen/Innere Darlehen			0,00	0,00	0,00	0,00	0,00	0,00	0,00	0,00
Finanzierungsleasing			0,00	0,00	0,00	0,00	0,00	0,00	0,00	0,00
Veräußerung langfristiges Vermögen und sonstiges			0,00	0,00	0,00	0,00	0,00	0,00	0,00	0,00
Finanzierungsergebnis 2777777			-794.701,15	-77.600,00	-77.300,00	-53.300,00	-57.400,00	-58.000,00	-61.300,00	-1.179.600,00
			<i>inklusive Vorjahre (gerundet)</i>	-872.300,00	-949.600,00	-1.002.900,00	-1.060.300,00	-1.118.300,00	-1.179.600,00	

Salden Finanzierungsergebnisse		RA Vorjahre	VA 2024	VA 2025	Plan 2026	Plan 2027	Plan 2028	Plan 2029	Plan Gesamt (gerundet)
1612000	STRASSENBAU (2004 bis 2099)								
	Auszahlungen - Investitionen - Mittelverwendung	1.760.837,84	297.000,00	300.000,00	300.000,00	300.000,00	300.000,00	0,00	3.257.800,00
	Einzahlungen - Finanzierung - Mittelherkunft	1.760.837,84	297.000,00	300.000,00	300.000,00	300.000,00	300.000,00	0,00	3.257.800,00
		0,00	0,00	0,00	0,00	0,00	0,00	0,00	0,00
	<i>inklusive Vorjahre (gerundet)</i>		0,00	0,00	0,00	0,00	0,00	0,00	
1000710	LAND- UND FORSTWIRTSCHAFTLICHER WEGEBAL								
	Auszahlungen - Investitionen - Mittelverwendung	47.987,50	10.000,00	10.000,00	10.000,00	10.000,00	10.000,00	0,00	98.000,00
	Einzahlungen - Finanzierung - Mittelherkunft	47.987,50	10.000,00	10.000,00	10.000,00	10.000,00	10.000,00	0,00	98.000,00
		0,00	0,00	0,00	0,00	0,00	0,00	0,00	0,00
	<i>inklusive Vorjahre (gerundet)</i>		0,00	0,00	0,00	0,00	0,00	0,00	
1850000	ABA BA 27-GANSBACH, WVA BA10-MAUER In der A								
	Auszahlungen - Investitionen - Mittelverwendung	207.687,35	68.200,00	0,00	0,00	0,00	0,00	0,00	275.900,00
	Einzahlungen - Finanzierung - Mittelherkunft	93.779,40	68.200,00	0,00	0,00	0,00	0,00	0,00	162.000,00
		-113.907,95	0,00	0,00	0,00	0,00	0,00	0,00	-113.900,00
	<i>inklusive Vorjahre (gerundet)</i>		-113.900,00	-113.900,00	-113.900,00	-113.900,00	-113.900,00	-113.900,00	
1850200	ABA BA 28-GEROLDING, WVA BA12-MAUER Sonner								
	Auszahlungen - Investitionen - Mittelverwendung	134.851,25	45.100,00	0,00	0,00	0,00	0,00	0,00	180.000,00
	Einzahlungen - Finanzierung - Mittelherkunft	106.389,45	45.100,00	0,00	0,00	0,00	0,00	0,00	151.500,00
		-28.461,80	0,00	0,00	0,00	0,00	0,00	0,00	-28.500,00
	<i>inklusive Vorjahre (gerundet)</i>		-28.500,00	-28.500,00	-28.500,00	-28.500,00	-28.500,00	-28.500,00	
1850400	WASSERVERSORGUNG KRAPFENBERG (2018 bis 2								
	Auszahlungen - Investitionen - Mittelverwendung	193.734,23	0,00	0,00	0,00	0,00	0,00	0,00	193.700,00
	Einzahlungen - Finanzierung - Mittelherkunft	193.734,23	0,00	0,00	0,00	0,00	0,00	0,00	193.700,00
		0,00	0,00	0,00	0,00	0,00	0,00	0,00	0,00
	<i>inklusive Vorjahre (gerundet)</i>		0,00	0,00	0,00	0,00	0,00	0,00	
1851100	ABA BA 27-GANSBACH, WVA BA10-MAUER In der A								
	Auszahlungen - Investitionen - Mittelverwendung	505.198,65	31.000,00	0,00	0,00	0,00	0,00	0,00	536.200,00
	Einzahlungen - Finanzierung - Mittelherkunft	389.589,14	31.000,00	0,00	0,00	0,00	0,00	0,00	420.600,00
		-115.609,51	0,00	0,00	0,00	0,00	0,00	0,00	-115.600,00
	<i>inklusive Vorjahre (gerundet)</i>		-115.600,00	-115.600,00	-115.600,00	-115.600,00	-115.600,00	-115.600,00	
1008512	ABA BA 28-Gerolding, WVA BA12-Mauer Sonnenweg,								
	Auszahlungen - Investitionen - Mittelverwendung	506.920,05	144.600,00	0,00	0,00	0,00	0,00	0,00	651.500,00
	Einzahlungen - Finanzierung - Mittelherkunft	391.471,71	144.600,00	0,00	0,00	0,00	0,00	0,00	536.100,00
		-115.448,34	0,00	0,00	0,00	0,00	0,00	0,00	-115.400,00
	<i>inklusive Vorjahre (gerundet)</i>		-115.400,00	-115.400,00	-115.400,00	-115.400,00	-115.400,00	-115.400,00	

Salden Finanzierungsergebnisse		RA Vorjahre	VA 2024	VA 2025	Plan 2026	Plan 2027	Plan 2028	Plan 2029	Plan Gesamt (gerundet)
1851999	LEITUNGSINFORMATIONSSYSTEM (2018 bis 2099)								
	Auszahlungen - Investitionen - Mittelverwendung	80.114,18	165.000,00	150.000,00	0,00	0,00	0,00	0,00	395.100,00
	Einzahlungen - Finanzierung - Mittelherkunft	80.114,18	165.000,00	150.000,00	0,00	0,00	0,00	0,00	395.100,00
		0,00	0,00	0,00	0,00	0,00	0,00	0,00	0,00
	<i>inklusive Vorjahre (gerundet)</i>		0,00	0,00	0,00	0,00	0,00	0,00	
1000816	ÖFFENTLICHE BELEUCHTUNG (2020 bis 2099)								
	Auszahlungen - Investitionen - Mittelverwendung	563.001,90	0,00	100.000,00	0,00	0,00	0,00	0,00	663.000,00
	Einzahlungen - Finanzierung - Mittelherkunft	554.640,36	0,00	100.000,00	0,00	0,00	0,00	0,00	654.600,00
		-8.361,54	0,00	0,00	0,00	0,00	0,00	0,00	-8.400,00
	<i>inklusive Vorjahre (gerundet)</i>		-8.400,00	-8.400,00	-8.400,00	-8.400,00	-8.400,00	-8.400,00	
1530000	Rettungshaus (2023 bis 2025)								
	Auszahlungen - Investitionen - Mittelverwendung	0,00	0,00	0,00	0,00	0,00	0,00	0,00	0,00
	Einzahlungen - Finanzierung - Mittelherkunft	93.382,80	0,00	0,00	0,00	0,00	0,00	0,00	93.400,00
		93.382,80	0,00	0,00	0,00	0,00	0,00	0,00	93.400,00
	<i>inklusive Vorjahre (gerundet)</i>		93.400,00	93.400,00	93.400,00	93.400,00	93.400,00	93.400,00	
1510000	GESUNDHEITZENTRUM GANSBACH (2023 bis 209)								
	Auszahlungen - Investitionen - Mittelverwendung	401.849,30	678.000,00	0,00	0,00	0,00	0,00	0,00	1.079.800,00
	Einzahlungen - Finanzierung - Mittelherkunft	760.000,00	241.700,00	0,00	0,00	0,00	0,00	0,00	1.001.700,00
		358.150,70	-436.300,00	0,00	0,00	0,00	0,00	0,00	-78.100,00
	<i>inklusive Vorjahre (gerundet)</i>		-78.100,00	-78.100,00	-78.100,00	-78.100,00	-78.100,00	-78.100,00	
1262000	SPORTANLAGE GANSBACH (2022 bis 2099)								
	Auszahlungen - Investitionen - Mittelverwendung	70.588,76	0,00	0,00	0,00	0,00	0,00	0,00	70.600,00
	Einzahlungen - Finanzierung - Mittelherkunft	70.588,76	0,00	0,00	0,00	0,00	0,00	0,00	70.600,00
		0,00	0,00	0,00	0,00	0,00	0,00	0,00	0,00
	<i>inklusive Vorjahre (gerundet)</i>		0,00	0,00	0,00	0,00	0,00	0,00	
1163100	FEUERWEHR GEBÄUDE (2022 bis 2025)								
	Auszahlungen - Investitionen - Mittelverwendung	61.481,95	900.000,00	330.000,00	0,00	0,00	0,00	0,00	1.291.500,00
	Einzahlungen - Finanzierung - Mittelherkunft	226.969,80	830.000,00	330.000,00	0,00	0,00	0,00	0,00	1.387.000,00
		165.487,85	-70.000,00	0,00	0,00	0,00	0,00	0,00	95.500,00
	<i>inklusive Vorjahre (gerundet)</i>		95.500,00	95.500,00	95.500,00	95.500,00	95.500,00	95.500,00	
1163000	FEUERWEHR FAHRZEUG (2007 bis 2025)								
	Auszahlungen - Investitionen - Mittelverwendung	805.364,34	0,00	252.000,00	0,00	0,00	0,00	0,00	1.057.400,00
	Einzahlungen - Finanzierung - Mittelherkunft	805.364,34	0,00	252.000,00	0,00	0,00	0,00	0,00	1.057.400,00
		0,00	0,00	0,00	0,00	0,00	0,00	0,00	0,00
	<i>inklusive Vorjahre (gerundet)</i>		0,00	0,00	0,00	0,00	0,00	0,00	

Salden Finanzierungsergebnisse		RA Vorjahre	VA 2024	VA 2025	Plan 2026	Plan 2027	Plan 2028	Plan 2029	Plan Gesamt (gerundet)
1821000	FUHRPARK (2024 bis 2099)								
	Auszahlungen - Investitionen - Mittelverwendung	0,00	51.600,00	46.600,00	0,00	0,00	0,00	0,00	98.200,00
	Einzahlungen - Finanzierung - Mittelherkunft	0,00	51.600,00	46.600,00	0,00	0,00	0,00	0,00	98.200,00
		0,00	0,00	0,00	0,00	0,00	0,00	0,00	0,00
	<i>inklusive Vorjahre (gerundet)</i>		0,00	0,00	0,00	0,00	0,00	0,00	
1240000	KINDERGARTEN KLEINKINDGRUPPEN (2024 bis 2099)								
	Auszahlungen - Investitionen - Mittelverwendung	0,00	30.000,00	0,00	0,00	0,00	0,00	0,00	30.000,00
	Einzahlungen - Finanzierung - Mittelherkunft	0,00	30.000,00	0,00	0,00	0,00	0,00	0,00	30.000,00
		0,00	0,00	0,00	0,00	0,00	0,00	0,00	0,00
	<i>inklusive Vorjahre (gerundet)</i>		0,00	0,00	0,00	0,00	0,00	0,00	
1851970	HOCHWASSR-STARKREGEN (2021 bis 2099)								
	Auszahlungen - Investitionen - Mittelverwendung	36.523,95	0,00	0,00	0,00	0,00	0,00	0,00	36.500,00
	Einzahlungen - Finanzierung - Mittelherkunft	36.523,95	0,00	0,00	0,00	0,00	0,00	0,00	36.500,00
		0,00	0,00	0,00	0,00	0,00	0,00	0,00	0,00
	<i>inklusive Vorjahre (gerundet)</i>		0,00	0,00	0,00	0,00	0,00	0,00	
Saldo Investive Einzelvorhaben		235.232,21	-506.300,00	0,00	0,00	0,00	0,00	0,00	-271.000,00
	<i>inklusive Vorjahre (gerundet)</i>		-271.000,00	-271.000,00	-271.000,00	-271.000,00	-271.000,00	-271.000,00	
2777777	SONSTIGE ANSCHAFFUNGEN (2020 bis 2099)								
	Auszahlungen - Investitionen - Mittelverwendung	794.701,15	77.600,00	77.300,00	53.300,00	57.400,00	58.000,00	61.300,00	1.179.600,00
	Einzahlungen - Finanzierung - Mittelherkunft	0,00	0,00	0,00	0,00	0,00	0,00	0,00	0,00
		-794.701,15	-77.600,00	-77.300,00	-53.300,00	-57.400,00	-58.000,00	-61.300,00	-1.179.600,00
	<i>inklusive Vorjahre (gerundet)</i>		-872.300,00	-949.600,00	-1.002.900,00	-1.060.300,00	-1.118.300,00	-1.179.600,00	
Saldo Sonstige Investitionen		-794.701,15	-77.600,00	-77.300,00	-53.300,00	-57.400,00	-58.000,00	-61.300,00	-1.179.600,00
	<i>inklusive Vorjahre (gerundet)</i>		-872.300,00	-949.600,00	-1.002.900,00	-1.060.300,00	-1.118.300,00	-1.179.600,00	
Saldo der gesamten Investitionstätigkeit		-559.468,94	-583.900,00	-77.300,00	-53.300,00	-57.400,00	-58.000,00	-61.300,00	-1.450.600,00
	<i>inklusive Vorjahre (gerundet)</i>		-1.143.300,00	-1.220.600,00	-1.273.900,00	-1.331.300,00	-1.389.300,00	-1.450.600,00	

Gruppe 1 - gesamt	Dienstverhältnis zu Gemeinde, dienstleistend in einer Dienststelle, bezahlt aus dem Budget von Gemeinde		Personalaufwendungen				
	Köpfe ³⁾	VBÄ ³⁾	davon melden Gemeinden optional				gesamt
Bezüge (Unterklasse 50-52)			Nebengebühren (Unterklasse 56)	Dienstgeberbeiträge (Unterklasse 58)	Weitere Aufwendungen	Kontenklasse 5 ²⁾	
Beamtinnen und Beamte	k.A.	k.A.	0,00				
Vertragsbedienstete	27,00	16,89	817.400,00				
KV-Bedienstete (Kollektivvertrag)	k.A.	k.A.	6.600,00				
Nicht zuordenbar	k.A.	k.A.					
Summe	27,00	16,89	824.000,00	25.700,00	205.400,00	0,00	1.055.100,00
darunter (Teilmengen der Gruppe 1)			Länder und Gemeinden melden optional				
	Köpfe ³⁾	VBÄ ³⁾	Bezüge (Unterklasse 50-52)	Nebengebühren (Unterklasse 56)	Dienstgeberbeiträge (Unterklasse 58)	Weitere Aufwendungen	Kontenklasse 5 ²⁾
Musikschullehrerinnen und -lehrer	k.A.	k.A.					
Elementarpädagoginnen und -pädagogen	k.A.	k.A.					
Bedienstete nicht-ausgliederter Krankenanstalten	k.A.	k.A.					
Lehrlinge	k.A.	k.A.					
Summe	k.A.	k.A.					

Gruppe 2 - gesamt	Dienstverhältnis zu Gemeinde, nicht dienstleistend bei Gemeinde ¹⁴ , bezahlt aus dem Budget von Gemeinde		Personalaufwendungen				
	Köpfe ³⁾	VBÄ ³⁾	davon melden Gemeinden optional				gesamt
Bezüge (Unterklasse 50-52)			Nebengebühren (Unterklasse 56)	Dienstgeberbeiträge (Unterklasse 58)	Weitere Aufwendungen	Kontenklasse 5 ²⁾	
Beamtinnen und Beamte	k.A.	k.A.					
Vertragsbedienstete	k.A.	k.A.					
Nicht zuordenbar	k.A.	k.A.					
Summe	k.A.	k.A.					

Beamtinnen und Beamte - Pensionistinnen und Pensionisten zum 31.12.2025			
	Köpfe ³⁾	Ø-Pensionshöhe / Mt. ⁴⁾	
Ruhegenussbezieherinnen und -bezieher			
Hinterbliebene ⁵⁾			
Neue Ruhegenussbezieherinnen und -bezieher im Bezugsjahr 2025			
	Köpfe ³⁾	Ø-Pensionsantrittsalter	Ø-Pensionshöhe / Mt. ⁴⁾
Alterspension ⁶⁾			
Dienstunfähigkeit ⁷⁾			
vorzeitige Pensionierung mit Abschlag ⁸⁾			
vorzeitige Pensionierung ohne Abschlag ⁹⁾			
Pensionierungen gesamt	0,0	0,0	0,0
Gesamter Pensionsaufwand für das Bezugsjahr 2025	21.700,00		
1) gemäß den Vorgaben in Artikel 14 Abs. 2 lit. c ÖStP 2012 2) Personalrückstellungen und Sachbezüge sind in diese Anlage nicht aufzunehmen 3) Aus Datenschutzgründen wird dieses Feld erst ab 6 betroffenen Personen ausgewiesen 4) Durchschnittspension im Dezember laut Personalstatistik-Festlegungen ohne Sonderzahlungen, ohne Pflegegeld und ohne sonstige Transferleistungen; brutto 5) Witwen-, Witwer-, Waisenversorgungsbezüge und vergleichbare Leistungen 6) Ruhebezüge aufgrund eines Übertritts in den Ruhestand oder einer vergleichbaren Regelung iSd § 13 BDG 1979 7) Ruhebezüge aufgrund einer Ruhestandsversetzung wegen dauernder Dienstunfähigkeit iSd § 14 BDG 1979 8) Ruhebezüge aufgrund einer vorzeitigen Ruhestandsversetzung mit Abschlag iSd §§ 15b, 15c oder 236d BDG 1979 9) Ruhebezüge aufgrund einer vorzeitigen Ruhestandsversetzung ohne Abschlag 10) Inkl. Musikschullehrerinnen und -lehrer sowie Elementarpädagoginnen und -pädagogen 11) Darunter sind Personalgestellungen bei Beteiligungen iSd § 23 VRV 2015 sowie sonstige Personalgestellungen, zB bei anderen Gebietskörperschaften und Körperschaften öffentlichen Rechts zu verstehen.			

VQS- Pos.	Zuordnung der MVAG	Bezeichnung	Anmerkungen	Gesamt- Haushalt	Haushalt ohne Quasi-KG	Quasi-KG ²
Mittelaufbringung (Erträge bzw. Einzahlungen und erhaltene Kapitaltransfers)						
10	3111	Einzahlungen aus eigenen Abgaben		329.100,00	329.100,00	
11	2112	Erträge aus Ertragsanteilen		2.437.000,00	2.437.000,00	
12	2113, 2114, 2115	Erträge aus Gebühren, Leistungen, Besitz und wirtschaftlicher Tätigkeit		1.069.600,00	282.500,00	787.100,00
13	2116	Erträge aus Veräußerungen, sonstige Erträge	ohne Gruppe (Konto) 806, 807, 899	84.000,00	83.400,00	600,00
14	2117	Nicht finanzierungswirksame operative Erträge	ohne Gruppe (Konto) 817, 819, 891			
15	212x	Erträge aus Transfers	ohne Gruppe (Konto) 813	1.072.500,00	978.600,00	93.900,00
16	213x	Finanzerträge	ohne Gruppe (Konto) 818, 821, 825, 826	100,00	100,00	
17	333x	Erhaltene Kapitaltransfers		653.500,00	482.200,00	171.300,00
19	Summe 1 (Mittelaufbringung bereinigt) ³			5.645.800,00	4.592.900,00	1.052.900,00
Mittelverwendung (Aufwendungen)						
20	2211, 2212, 2213	Finanzierungswirksamer Personalaufwand		1.055.100,00	1.055.100,00	
21	2221 - 2225	Finanzierungswirksamer Sachaufwand	ohne Gruppe (Konto) 799	1.458.000,00	988.300,00	469.700,00
22	2226	Verluste aus dem Abgang von Anlagevermögen, Rückstellungen für ausstehende Rechnungen	nur Gruppe (Konto) 683, 688			
23	223x	Transferaufwand	ohne Gruppe (Konto) 696, 761	1.765.000,00	1.765.000,00	
24	224x	Finanzaufwand	ohne Gruppe (Konto) 652, 654, 682, 694, 697, 699	91.300,00	32.500,00	58.800,00
29	Summe 2 (Mittelverwendung bereinigt) ³			4.369.400,00	3.840.900,00	528.500,00
Vermögensbildung (Sachanlagevermögen), inkl. Vorräte						
30	341x	Immaterielle Vermögenswerte und Sachanlagen (Zugang/Auszahlungen)	ohne Gruppe (Konto) 080-083	1.265.900,00	1.087.300,00	178.600,00
31	331x	Immaterielle Vermögenswerte und Sachanlagen (Abgang/Einzahlungen)	ohne Gruppe (Konto) 080-083, 800-806 (Abgang mit Minus erfassen)			
32	3221	Vorräte (Saldo/Auszahlungen)	ohne Unterklasse 40-48			
39	Summe 3 (Vermögensbildung bereinigt) ³			1.265.900,00	1.087.300,00	178.600,00
49	Saldo = Summe 1 - Summe 2 - Summe 3			10.500,00	-335.300,00	345.800,00

VQS- Pos.	Zuordnung der MVAG	Bezeichnung	Anmerkungen	Gesamt- Haushalt	Haushalt ohne Quasi-KG	Quasi-KG ²
Überrechnung Quasi-Kapitalgesellschaften (Quasi-KG) gemäß ESVG						
50	2301	Entnahmen von Haushaltsrücklagen		n.a.	n.a.	
51	2401	Zuweisungen an Haushaltsrücklagen		n.a.	n.a.	
52	332x	Einzahlungen aus der Rückzahlung von Darlehen sowie gewährten Vorschüssen	ohne Gruppe (Konto) 273, 280-282	n.a.	n.a.	
53	342x	Auszahlungen aus der Gewährung von Darlehen sowie gewährten Vorschüssen	ohne Gruppe (Konto) 273, 280-282	n.a.	n.a.	
54	351x	Einzahlungen aus der Aufnahme von Finanzschulden		n.a.	n.a.	150.000,00
55	361x	Auszahlungen aus der Tilgung von Finanzschulden		n.a.	n.a.	-251.100,00
59	Überrechnung Quasi-KG Summe aus Position 49 (Quasi-KG) und Position 50 bis 55			n.a.	n.a.	244.700,00
60	Finanzierungssaldo (Voranschlag) aus Position 49 (Haushalt ohne Quasi-KG) und Position 59 (Quasi-KG) ¹			n.a.	-90.600,00	n.a.
61	Erläuterungen der Gebietskörperschaft (optional)					

1) Entsprechend den Bestimmungen des Artikel 15 Abs. 1 Österreichischer Stabilitätspakt sind die Daten bzw. Grobplanungen der Gemeinden landesweise im Wege der Länder vorzulegen, das ausgewiesene Einzelergebnis der Gemeinde zum Finanzierungssaldo gemäß Pos. 60 hat nur bedingte Aussagekraft für das Gesamtergebnis der Haushaltskoordinierung.

2) Quasi-Kapitalgesellschaften außerhalb des Sektors Staat gemäß ESVG (Ansatz 85-86).

3) Mittelaufbringung und -verwendung sowie Vermögensbildung bereinigt näherungsweise im Sinne der Einnahmen und Ausgaben gemäß ESVG.

Haushaltskonto	Bezeichnung Ansatz	Bezeichnung Post	Summe Einzahlungen	Summe Auszahlungen
Transferzahlungen von/an Bund, Bundesfonds, Bundeskammern				
Gesamtsumme Transferzahlungen von/an Bund, Bundesfonds, Bundeskammern			2.797.800,00	0,00
Summe Kapitaltransfers			33.800,00	0,00
Summe Transfers			2.764.000,00	0,00
2/771000+816000	Maßnahmen zur Förderung des Tourismus	Kostenbeiträge für sonstige Leistungen (Statistik)	100,00	
2/851000+860000	Abwasserbeseitigung Mauer	Zuschuss Komm. Kredit VB (28051/8513)	7.100,00	
2/851100+860100	Abwasserbeseitigung Gansbach	Zuschuss Komm. Kredit Himberg PSK (8518)	8.300,00	
2/851100+860200	Abwasserbeseitigung Gansbach	Zuschuss Komm. Kredit BA 27	600,00	
2/851110+860000	Abwasserbeseitigung Kicking	Zuschuss Komm. Kredit 85111	1.800,00	
2/851120+860000	Abwasserbeseitigung Eckartsberg	Zuschuss Komm. Kredit 85112	1.100,00	
2/851200+860000	Abwasserbeseitigung Gerolding	Zuschuss Komm. Kredit 8512	57.400,00	
2/851500+860000	Abwasserbeseitigung Kochholz/Häusling	Zuschuss Komm. Kredit 8515	9.100,00	
2/851600+860000	Abwasserbeseitigung Öd	Zuschuss Komm. Kredit 8516	1.600,00	
2/851610+860000	Abwasserbeseitigung Besenbuch	Zuschuss Komm. Kredit 85161	2.900,00	
2/851700+860000	Abwasserbeseitigung Hessendorf	Zuschuss Komm. Kredit 8517	2.300,00	
2/870000+860000	Elektrizitätsversorgung	Zuschuss Komm. Kredit BA 25 PV Anlage	1.700,00	
2/925000+859000	Ertragsanteile an gemeinschaftl. Bundesabgaben	Abgabenertragsanteile	2.437.000,00	
2/941000+860000	Sonstige Finanzzuweisungen nach dem FAG	gemäß § 24 FAG Abs. 1 + 2	221.000,00	
2/945000+860000	Sonstige Zuschüsse des Bundes	Transfers von Bund, Bundesfonds und Bundeskammern	12.000,00	
6/821000+300000	Fuhrpark	Kapitaltransfers von Bund, Bundesfonds und Bundeskammern (KIP)	25.800,00	
6/821000+300100	Fuhrpark	Kapitaltransfers von Bund, Bundesfonds und Bundeskammern (Bundesförderung)	8.000,00	
Transferzahlungen von/an Länder, Landesfonds, Landesammern				
Gesamtsumme Transferzahlungen von/an Länder, Landesfonds, Landesammern			496.800,00	575.100,00
Summe Kapitaltransfers			50.000,00	0,00
Summe Transfers			446.800,00	575.100,00
2/024000+816000	Wahlamt	Kostenbeiträge für sonstige Leistungen (Wahlen)	4.000,00	
2/025000+816000	Staatsbürgerschaft	Kostenbeiträge für sonstige Leistungen	500,00	
2/240000+861000	Kindergarten Gansbach	NÖLR (Hypo Tirol 28061/240)	800,00	
2/240000+861010	Kindergarten Gansbach	Transfers von Ländern, Landesfonds und Landesammern	60.000,00	
2/240100+861010	Kindergarten Mauer-Gerolding	Transfers von Ländern, Landesfonds und Landesammern	30.000,00	
2/240100+861100	Kindergarten Mauer-Gerolding	NÖLR - F1-F-10681 (PSK 540016690 - 240110)	4.200,00	
2/250000+861000	Nachmittagsbetreuung	NÖLR Personalförderung schulische Tagesbetreuung	9.000,00	
2/250000+861100	Nachmittagsbetreuung	NÖLR Personalförderung Ferienbetreuung	1.300,00	
2/259000+861000	Jugendbetreuung	Laufende Transferzahlungen Länder und Landesfonds	700,00	
2/851980+860000	Abwasserbeseitigung PV-Anlage	Zuschuss Bundesförderung Hypo NÖ (28053/851982)	1.700,00	
2/900000+816000	Gesonderte Verwaltung	Landschaftsabgabe	200,00	

Haushaltskonto	Bezeichnung Ansatz	Bezeichnung Post	Summe Einzahlungen	Summe Auszahlungen
Transferzahlungen von/an Länder, Landesfonds, Landeskammern				
Gesamtsumme Transferzahlungen von/an Länder, Landesfonds, Landeskammern			496.800,00	575.100,00
Summe Kapitaltransfers			50.000,00	0,00
Summe Transfers			446.800,00	575.100,00
2/921000+861000	Zwischen Ländern und Gemeinden geteilte Abgaben	Transfers von Ländern, Vergütung	2.000,00	
2/940000+861000	Bedarfszuweisungen	BZ 1 NÖLR	301.200,00	
6/163000+871000	Freiwillige Feuerwehren	Kapitaltransfers aus Gemeinde-Bedarfszuweisungsmitteln	31.200,00	
6/163100+301000	FEUERWEHR GEBÄUDE	Kapitaltransfers von Ländern (RU3)	45.000,00	
6/821000+301000	Fuhrpark	Kapitaltransfers von Ländern, Landesfonds und Landeskammern (Sonderbedarfsförderung)	5.000,00	
1/000000-757000	Gewählte Gemeindeorgane	Transfers an private Organisationen ohne Erwerbszweck (Schulungsbeiträge)		6.600,00
1/250000-728000	Nachmittagsbetreuung	Bildungsdirektion (ganztägige Schulform)		3.700,00
1/250000-728100	Nachmittagsbetreuung	NÖ Familienland (Personalkosten)		40.000,00
1/282000-768000	Studienbeihilfen	Laufende Transferzahlungen Semesterticket		1.800,00
1/419000-751000	Sonstige Einrichtungen und Maßnahmen	Wohnsitzgemeindebeitrag		19.900,00
1/419000-751100	Sonstige Einrichtungen und Maßnahmen	Sozialhilfeumlage nach Finanzkraft		414.000,00
1/439000-751000	Sonstige Einrichtungen und Maßnahmen	Jugendwohlfahrtsumlage		79.000,00
1/510000-751000	Medizinische Bereichsversorgung	Kosten gemeindeärztlicher Dienst		10.100,00
Transferzahlungen von/an Gemeinden, Gemeindeverbände, Gemeindefonds				
Gesamtsumme Transferzahlungen von/an Gemeinden, Gemeindeverbände, Gemeindefonds			18.000,00	1.183.200,00
Summe Kapitaltransfers			0,00	0,00
Summe Transfers			18.000,00	1.183.200,00
2/320000+816000	Ausbildung in Musik und darstellender Kunst	Kostenbeiträge für sonstige Leistungen (Verwaltungsaufwand)	6.000,00	
2/813000+829000	Müllbeseitigung	Sonstige Erträge (Annuität ASZ)	700,00	
2/820000+816200	Wirtschaftshof (Bauhof)	Kostensätze Schönbühel-Aggsbach	11.300,00	
1/060000-726000	BEITRÄGE AN VERBÄNDE, VEREINE UND SONSTIGE ORGANISATIONEN	Mitgliedsbeiträge an Institutionen (GVV)		25.700,00
1/211100-754000	Volksschule Gerolding/Mauer	Transfers an sonstige Träger des öffentlichen Rechts		3.700,00
1/212000-754000	Mittelschulen	Transfers an sonstige Träger des öffentlichen Rechts (Mittelschulen)		150.000,00
1/212000-754100	Mittelschulen	Transfers an sonstige Träger des öffentlichen Rechts (Privatschulen)		1.900,00
1/213000-754000	Sonderschulen	Transfers an sonstige Träger des öffentlichen Rechts (Sonderschulen)		17.300,00
1/213000-754100	Sonderschulen	Transfers an sonstige Träger des öffentlichen Rechts (Förderzentrum)		10.600,00
1/214000-754000	Polytechnische Schulen	Transfers an sonstige Träger des öffentlichen Rechts (Poly)		30.200,00
1/220000-751000	Berufsbildende Pflichtschulen	Berufsschülerhaltungsbeitrag		6.900,00
1/320000-752000	Ausbildung in Musik und darstellender Kunst	Laufende Transferzahlungen Musikschulbeitrag		114.400,00

Haushaltskonto	Bezeichnung Ansatz	Bezeichnung Post	Summe Einzahlungen	Summe Auszahlungen
Transferzahlungen von/an Gemeinden, Gemeindeverbände, Gemeindefonds				
Gesamtsumme Transferzahlungen von/an Gemeinden, Gemeindeverbände, Gemeindefonds			18.000,00	1.183.200,00
Summe Kapitaltransfers			0,00	0,00
Summe Transfers			18.000,00	1.183.200,00
1/522000-752000	Reinhaltung der Luft	Beitrag an GVU		1.300,00
1/528000-729000	Tierkörperbeseitigung	NÖ Seuchenvorsorgeabgabe		100,00
1/562000-752000	Sprengelbeiträge	NÖKAS Zweckaufwand		727.000,00
1/562100-752000	Sprengelbeiträge	NÖKAS Verwaltungsaufwand		100,00
1/631000-752000	Konkurrenzwässer	Beitrag Pielach-Wasserverband		1.500,00
1/850200-413000	Wasserversorgung Gerolding/Mauer	Wasserankauf von anderen Gemeinden		70.000,00
1/920000-752000	Ausschließliche Gemeindeabgaben	Kosten der Abgabeneinhebung		22.500,00
Transferzahlungen von/an Sozialversicherungsträger				
Gesamtsumme Transferzahlungen von/an Sozialversicherungsträger			100.000,00	0,00
Summe Kapitaltransfers			100.000,00	0,00
Summe Transfers			0,00	0,00
6/163100+303100	FEUERWEHR GEBÄUDE	Kapitaltransfers von sonstigen Trägern (Feuerwehr Eigenleistung)	100.000,00	
Transferzahlungen von/an sonst. Träger des öffentlichen Rechts				
Gesamtsumme Transferzahlungen von/an sonst. Träger des öffentlichen Rechts			0,00	9.800,00
Summe Kapitaltransfers			0,00	0,00
Summe Transfers			0,00	9.800,00
1/180000-726000	Zivilschutz	Mitgliedsbeiträge an Institutionen (Zivilschutz)		600,00
1/369000-757100	Sonstige Einrichtungen und Maßnahmen	Laufende Transferzahlungen (z.B. Volkskultur)		100,00
1/381000-757000	Maßnahmen der Kulturpflege	Kulturregion Melk		300,00
1/771000-757000	Maßnahmen zur Förderung des Tourismus	LEADER Wachau DW, Welterbegem. Wachau, ARGE DW		7.000,00
1/771000-757400	Maßnahmen zur Förderung des Tourismus	Beitrag Tourismusregion Melker Alpenvorland		1.800,00
Gesamtsumme			3.412.600,00	1.768.100,00

Haushaltsrücklagen			Rücklagenstand			Rücklagenstand	Zahlungsmittelreserven		
Nr.	Verwendungszweck	Ansatz	31.12.2024	Zuweisungen	Entnahmen	31.12.2025	31.12.2024	31.12.2025	Konto-/Sparbuchnummer
8/9990935/00001	Rücklage allgemein Online Sparen	912000	9.500,00			9.500,00	100.040,60	100.040,60	ZW 72 295072 AT31 3247 7098 0030 0087
Allgemeine Haushaltsrücklagen			9.500,00	0,00	0,00	9.500,00	100.040,60	100.040,60	
8/9997935/00001	Rücklage aus 50 % des Eröffnungssaldos	912000	7.986.800,00			7.986.800,00			
Allgemeine Haushaltsrücklagen			7.986.800,00	0,00	0,00	7.986.800,00	0,00	0,00	
Gesamtsummen			7.996.300,00	0,00	0,00	7.996.300,00	100.040,60	100.040,60	

Darlehen	Ansatz	Staat	Laufzeit	Darlehenshöhe	Buchwert	Zugang	Tilgung	Zinsen	Summe	Schuldendienst-	Buchwert	Netto
Darlehensgeber				Gesamt	31.12.2024				Schuldendienst	ersätze	31.12.2025	Schuldendienst
Verwendung	Währung/Zinssatz											
Aktenzahl	Zinsindikator											
1. Darlehen für Investitionszwecke												
1.1. ... von Trägern des öffentlichen Rechts												
1.1.1. ... von Bund, Bundesfonds, Bundeskammern												
1.1.2. ... von Ländern, Landesfonds, Landeskammern												
1.1.3. ... von Gemeinden, Gemeindeverbänden, Gemeindefonds												
1.1.4. ... von Sozialversicherungsträgern												
1.1.5. ... von sonstigen Trägern des öffentlichen Rechts												
1.2. ... von Beteiligungen der Gebietskörperschaft (ohne Finanzunternehmungen)												
1.3. ... von Unternehmen (ohne Beteiligungen und ohne Finanzunternehmungen)												
1.4. ... von Finanzunternehmen												
1.4.1. ... von Finanzunternehmen im Inland												
28050/840	840000	AT	2015 - 2025	100.000,00	5.000,00		5.000,00	200,00	5.200,00			5.200,00
Raika Loosdorf												
Grunderwerb												
20-00.300.087												
EUR/4,769%												
EURIBOR												
28050/851	851000	AT	2006 - 2031	264.200,00	39.700,00		3.800,00	1.500,00	5.300,00		35.900,00	5.300,00
Raika Loosdorf												
ABA Mauer - Erweiterung,												
A601024, Aufschlag 0,20 %												
14-00.300.087												
EUR/4,460%												
EURIBOR												
28050/8502	850200	AT	2010 - 2035	162.100,00	70.300,00		6.600,00	3.100,00	9.700,00		63.700,00	9.700,00
Raika Loosdorf												
WVA Mauer - Drucksteigerung,												
Aufschlag 0,65 %												
19-00.300.087												
EUR/4,614%												
EURIBOR												
28050/8516	851600	AT	2006 - 2031	40.600,00	19.500,00		2.000,00	800,00	2.800,00		17.500,00	2.800,00
Raika Loosdorf												
ABA Öd, AN: A, Aufschlag 0,20 %												
14-00.300.087												
EUR/4,460%												
EURIBOR												

Voranschlag 2025

Einzelnachweis über Finanzschulden und Schuldendienst (Anlage 6c)

Marktgemeinde Dunkelsteinerwald

Darlehen Darlehensgeber Verwendung Aktenzahl	Ansatz	Staat	Laufzeit	Darlehenshöhe Gesamt	Buchwert 31.12.2024	Zugang	Tilgung	Zinsen	Summe Schuldendienst	Schuldendienst- ersätze	Buchwert 31.12.2025	Netto Schuldendienst
			Währung/Zinssatz Zinsindikator									
28050/8517 Raika Loosdorf ABA Hessendorf, Aufschlag 0,20 % 14-00.300.087	851700	AT	2006 - 2031 EUR/4,460% EURIBOR	73.100,00	31.500,00		3.100,00	1.300,00	4.400,00		28.400,00	4.400,00
28050/85161 Raika Loosdorf ABA Besenbuch, AN: A, Aufschlag 0,20 % 14-00.300.087	851610	AT	2006 - 2031 EUR/4,460% EURIBOR	73.100,00	36.200,00		3.600,00	1.400,00	5.000,00		32.600,00	5.000,00
28052/851010 Kommunal Kredit ABA Mauer BA01 102418	851000	AT	1992 - 2032 EUR/2,000% normal verzinst	386.593,26	113.400,00		13.200,00	2.200,00	15.400,00		100.200,00	15.400,00
28052/851012 Kommunal Kredit ABA Mauer BA01 102420	851000	AT	1992 - 2032 EUR/1,000% normal verzinst	51.802,18	13.500,00		1.700,00	200,00	1.900,00		11.800,00	1.900,00
28052/851020 Kommunal Kredit ABA Mauer BA02 103598	851000	AT	1994 - 2034 EUR/2,000% normal verzinst	527.059,58	184.200,00		16.900,00	3.600,00	20.500,00		167.300,00	20.500,00
28052/851102 Kommunal Kredit ABA Gansbach BA 02 102417	851100	AT	1992 - 2032 EUR/2,000% normal verzinst	434.818,57	127.600,00		14.900,00	2.500,00	17.400,00		112.700,00	17.400,00
28053/8171 Hypo Niederösterreich AG Friedhof 0466-302406	817000	AT	2018 - 2099 EUR/4,270% EURIBOR	30.000,00	12.600,00		3.000,00	500,00	3.500,00		9.600,00	3.500,00

Voranschlag 2025

Marktgemeinde Dunkelsteinerwald

Einzelnachweis über Finanzschulden und Schuldendienst (Anlage 6c)

Darlehen Darlehensgeber Verwendung Aktenzahl	Ansatz	Staat	Laufzeit	Darlehenshöhe Gesamt	Buchwert 31.12.2024	Zugang	Tilgung	Zinsen	Summe Schuldendienst	Schuldendienst- ersätze	Buchwert 31.12.2025	Netto Schuldendienst
			Währung/Zinssatz Zinsindikator									
28053/8504 Hypo Niederösterreich AG Wasserversorgung Krapfenberg 466-342300	850400	AT	2019 - 2099 EUR/0,680% FIX verzinst	106.600,00	87.400,00		4.300,00	600,00	4.900,00		83.100,00	4.900,00
28053/8515 Hypo Niederösterreich AG ABA Kochholz-Häusling 0466-144304	851500	AT	2007 - 2032 EUR/4,282% EURIBOR	470.000,00	157.200,00		20.000,00	6.500,00	26.500,00		137.200,00	26.500,00
28053/8532 Hypo Niederösterreich AG Sparmarkt Gansbach 0466-195804	853200	AT	2013 - 2033 EUR/4,664% EURIBOR	235.000,00	116.400,00		10.700,00	5.400,00	16.100,00		105.700,00	16.100,00
28053/85005 Hypo Niederösterreich AG Wasserversorgung Gansbach Ost 466-334502	850000	AT	2020 - 2045 EUR/0,713% FIX verzinst	75.000,00	63.800,00		2.900,00	500,00	3.400,00		60.900,00	3.400,00
28053/840000 Hypo Niederösterreich AG Grundankauf 0466-302503	840000	AT	2018 - 2028 EUR/4,427% EURIBOR	270.000,00	113.300,00		13.100,00	4.700,00	17.800,00		100.200,00	17.800,00
28053/851105 Hypo Niederösterreich AG Abwasserbeseitigung Gansbach Ost 466-334618	851100	AT	2020 - 2045 EUR/0,713% FIX verzinst	324.000,00	280.100,00		12.400,00	2.000,00	14.400,00		267.700,00	14.400,00
28053/851982 Hypo Niederösterreich AG ABA PV-Anlage, Vorfinanzierung Bundeszuschuss 0466-191701	851980	AT	2013 - 2037 EUR/5,320% EURIBOR	146.600,00	85.600,00		4.800,00	4.300,00	9.100,00		80.800,00	9.100,00

Voranschlag 2025

Marktgemeinde Dunkelsteinerwald

Einzelnachweis über Finanzschulden und Schuldendienst (Anlage 6c)

Darlehen Darlehensgeber Verwendung Aktenzahl	Ansatz	Staat	Laufzeit	Darlehenshöhe Gesamt	Buchwert 31.12.2024	Zugang	Tilgung	Zinsen	Summe Schuldendienst	Schuldendienst- ersätze	Buchwert 31.12.2025	Netto Schuldendienst
			Währung/Zinssatz Zinsindikator									
28055/8512 P.S.K. ABA Gerolding, AN: 9901138 1150235	851200	AT	2002 - 2027 EUR/4,730% EURIBOR	1.587.321,45	181.400,00		88.700,00	7.300,00	96.000,00		92.700,00	96.000,00
28055/8518 P.S.K. ABA Himberg, AN: A700992 00540-008-876	851100	AT	2008 - 2033 EUR/4,775% EURIBOR	215.000,00	110.500,00		13.400,00	4.600,00	18.000,00		97.100,00	18.000,00
28055/85003 P.S.K. WVA Gansbach Erweiterung 00540-016-704	850000	AT	2009 - 2034 EUR/4,775% EURIBOR	75.000,00	28.300,00		3.100,00	1.200,00	4.300,00		25.200,00	4.300,00
28055/85111 P.S.K. ABA Kicking, AN: A400236 117.1142	851110	AT	2004 - 2029 EUR/4,850% EURIBOR	170.000,00	38.100,00		6.400,00	1.700,00	8.100,00		31.700,00	8.100,00
28055/85112 P.S.K. ABA Eckartsberg, AN: A302014 117.1142	851120	AT	2004 - 2029 EUR/4,850% EURIBOR	96.200,00	21.600,00		3.700,00	1.000,00	4.700,00		17.900,00	4.700,00
28055/85113 P.S.K. ABA Umbach, AN: A401290 117.1142	851200	AT	2004 - 2029 EUR/4,850% EURIBOR	82.300,00	18.400,00		3.100,00	900,00	4.000,00		15.300,00	4.000,00
28055/85114 P.S.K. ABA Krapfenberg, AN: A000209 117.1142	851140	AT	2004 - 2029 EUR/4,850% EURIBOR	60.300,00	13.600,00		2.300,00	600,00	2.900,00		11.300,00	2.900,00

Voranschlag 2025

Marktgemeinde Dunkelsteinerwald

Einzelnachweis über Finanzschulden und Schuldendienst (Anlage 6c)

Darlehen Darlehensgeber Verwendung Aktenzahl	Ansatz	Staat	Laufzeit	Darlehenshöhe Gesamt	Buchwert 31.12.2024	Zugang	Tilgung	Zinsen	Summe Schuldendienst	Schuldendienst- ersätze	Buchwert 31.12.2025	Netto Schuldendienst
			Währung/Zinssatz Zinsindikator									
28055/85116 P.S.K. ABA Hohenwarth, AN: A400237 117.1142	851200	AT	2004 - 2029 EUR/4,850% EURIBOR	42.200,00	9.500,00		1.600,00	500,00	2.100,00		7.900,00	2.100,00
28055/240110 P.S.K. 3. Gruppe Kindergarten Mauer 00540-016-690	240100	AT	2009 - 2024 EUR/4,775% EURIBOR	150.000,00						4.200,00		-4.200,00
28055/851104 P.S.K. ABA Gansbach Erweiterung 00540-016-712	851100	AT	2009 - 2034 EUR/4,775% EURIBOR	85.000,00	32.100,00		3.500,00	1.400,00	4.900,00		28.600,00	4.900,00
28056/85004 Sparkasse Niederösterreich Mitte West WVA Gansbach, Brunnen BA 06 AT09 2025 6000 6240 6;	850000	AT	2017 - 2042 EUR/5,009% EURIBOR	108.000,00	77.700,00		4.400,00	3.700,00	8.100,00		73.300,00	8.100,00
28057/1631 Unbekannt - Neu FF GEROLDING NEU/ZUBAU	163000	AT	2023 - 2038 EUR/0,500% EURIBOR	100.000,00		100.000,00					100.000,00	
28057/851999 Unbekannt - Neu LIS BA 102	851999	AT	2024 - 2099 EUR/0,500% EURIBOR	145.000,00		150.000,00					150.000,00	
28061/240 Hypo Tirol Bank Kindergartensanierung Gansbach 319 860 000	240000	AT	2012 - 2027 EUR/4,909% EURIBOR	121.000,00	14.500,00		4.300,00	600,00	4.900,00	800,00	10.200,00	4.100,00

Darlehen	Ansatz	Staat	Laufzeit	Darlehenshöhe	Buchwert	Zugang	Tilgung	Zinsen	Summe	Schuldendienst-	Buchwert	Netto
Darlehensgeber				Gesamt	31.12.2024				Schuldendienst	ersätze	31.12.2025	Schuldendienst
Verwendung		Währung/Zinssatz										
Aktenzahl		Zinsindikator										
28063/510	510000	AT	2023 - 2043	600.000,00	585.000,00		30.000,00	23.200,00	53.200,00		555.000,00	53.200,00
RAIFFEISENLANDESBANK NIEDERÖSTERREICH												
GESUNDHEITZENTRUM GANSBACH												
AT03 3200 0421 006 96												
EUR/4,605%												
EURIBOR												
1.4.2. ... von Finanzunternehmen im Ausland												
1.5. ... von Sonstigen												
Zwischensumme					2.688.000,00	250.000,00	306.500,00	88.000,00	394.500,00	5.000,00	2.631.500,00	389.500,00
2. Finanzschulden für den laufenden Aufwand												
2.1. ... von Trägern des öffentlichen Rechts												
2.1.1. ... von Bund, Bundesfonds, Bundeskammern												
2.1.2. ... von Ländern, Landesfonds, Landesammern												
28060/851	859510	AT	2006 - 2030	35.000,00	35.000,00						35.000,00	
NÖ Wasserwirtschaftsfonds												
Kanalbau Mauer - Erweiterung,												
602512894												
WWF-20291020/3												
normal verzinst												
28060/8503	859503	AT	2013 - 2030	34.700,00	34.800,00						34.800,00	
NÖ Wasserwirtschaftsfonds												
PV-Anlage - Abwasserbeseitigung,												
602523713												
WWF-20291025												
normal verzinst												
28060/8515	859515	AT	2006 - 2030	66.000,00	65.900,00						65.900,00	
NÖ Wasserwirtschaftsfonds												
Kanalbau Kochholz-Häusling,												
602511847												
WWF-20291007												
normal verzinst												
28060/8516	859160	AT	2006 - 2030	14.000,00	14.000,00						14.000,00	
NÖ Wasserwirtschaftsfonds												
Kanalbau Öd, 602510573												
WWF-20291008/2												
normal verzinst												

Darlehen Darlehensgeber Verwendung Aktenzahl	Ansatz	Staat	Laufzeit	Darlehenshöhe Gesamt	Buchwert 31.12.2024	Zugang	Tilgung	Zinsen	Summe Schuldendienst	Schuldendienst- ersätze	Buchwert 31.12.2025	Netto Schuldendienst
		Währung/Zinssatz Zinsindikator										
28060/8517 NÖ Wasserwirtschaftsfonds Kanalbau Hessendorf, 602510565 WWF-20291011/2	859170	AT	2006 - 2030	19.500,00	19.600,00						19.600,00	
28060/8518 NÖ Wasserwirtschaftsfonds Kanalbau Himberg, 602514358 WWF-20291010	859518	AT	2007 - 2031	46.300,00	46.300,00						46.300,00	
28060/85111 NÖ Wasserwirtschaftsfonds Kanalbau Kicking, 602505804 WWF-20291015/5	859111	AT	2004 - 2030	15.000,00	14.800,00						14.800,00	
28060/85113 NÖ Wasserwirtschaftsfonds Kanalbau Umbach, 602507238 WWF-20291019/5	859113	AT	2004 - 2030	32.300,00	32.000,00						32.000,00	
28060/85116 NÖ Wasserwirtschaftsfonds Kanalbau Hohenwarth, 602507211 WWF-20291017/4	859116	AT	2004 - 2030	21.400,00	21.200,00						21.200,00	
28060/85161 NÖ Wasserwirtschaftsfonds Kanalbau Besenbuch, 602510581 WWF-20291009/2	859161	AT	2006 - 2030	25.000,00	25.200,00						25.200,00	

2.1.3. ... von Gemeinden, Gemeindeverbänden, Gemeindefonds**2.1.4. ... von Sozialversicherungsträgern****2.1.5. ... von sonstigen Trägern des öffentlichen Rechts****2.2. ... von Beteiligungen der Gebietskörperschaft (ohne Finanzunternehmen)****2.3. ... von Unternehmen (ohne Beteiligungen und ohne Finanzunternehmen)**

Darlehen	Ansatz	Staat	Laufzeit	Darlehenshöhe	Buchwert	Zugang	Tilgung	Zinsen	Summe	Schuldendienst-	Buchwert	Netto
Darlehensgeber				Gesamt	31.12.2024				Schuldendienst	ersätze	31.12.2025	Schuldendienst
Verwendung		Währung/Zinssatz										
Aktenzahl		Zinsindikator										
2.4. ... von Finanzunternehmen												
2.4.1. ... von Finanzunternehmen im Inland												
2.4.2. ... von Finanzunternehmen im Ausland												
2.5. ... von Sonstigen												
Zwischensumme					308.800,00	0,00	0,00	0,00	0,00	0,00	308.800,00	0,00
SUMME (1 und 2)					2.996.800,00	250.000,00	306.500,00	88.000,00	394.500,00	5.000,00	2.940.300,00	389.500,00
Davon ohne Quasi-KG *)					730.400,00	100.000,00	55.400,00	29.200,00	84.600,00	5.000,00	775.000,00	79.600,00
Davon Quasi-KG *)					2.266.400,00	150.000,00	251.100,00	58.800,00	309.900,00	0,00	2.165.300,00	309.900,00

*) Quasi-Kapitalgesellschaften außerhalb des Sektors Staat gemäß ESVG (Ansatz 85-86).

Gruppenebene		Erträge	Aufwendungen
0	Vertretungskörper und allgemeine Verwaltung	11.900,00	8.100,00
1	Öffentliche Ordnung und Sicherheit	0,00	0,00
2	Unterricht, Erziehung, Sport und Wissenschaft	0,00	14.600,00
3	Kunst, Kultur und Kultus	0,00	1.600,00
4	Soziale Wohlfahrt und Wohnbauförderung	0,00	0,00
5	Gesundheit	0,00	0,00
6	Straßen- und Wasserbau, Verkehr	0,00	11.400,00
7	Wirtschaftsförderung	0,00	0,00
8	Dienstleistungen	147.500,00	123.700,00
9	Finanzwirtschaft	0,00	0,00
Summe		159.400,00	159.400,00

Finanzierungsleasing

Ansatz- oder Projektbezeichnung	Anschaffungskosten	Buchwert 31.12.2024	Buchwert 31.12.2025	Summe ausstehender Mindestleasing- zahlungen	Laufzeit	Restlaufzeit in Jahren	Kautionen für Finanzierungsleasing
Summe	0,00	0,00	0,00	0,00			

Wirtschaftliche Unternehmungen, Betriebe, betriebsähnliche Einrichtungen gem. § 1 Abs. 2

Summe	0,00	0,00	0,00	0,00			
--------------	-------------	-------------	-------------	-------------	--	--	--

Operating Leasing

Ansatz- oder Projektbezeichnung	Laufzeit Grundmietzeit in Jahren	Gesamtkosten	Einmalkaution	Leasingentgelt (ohne laufender Kaution)	Laufende Kaution	Restlaufzeit in Jahren	Kumulierte Restzahlungen
Summe		0,00	0,00	0,00	0,00		0,00

Wirtschaftliche Unternehmungen, Betriebe, betriebsähnliche Einrichtungen gem. § 1 Abs. 2

Summe		0,00	0,00	0,00	0,00		0,00
--------------	--	-------------	-------------	-------------	-------------	--	-------------

Rückstellung	Stand 31.12.2024	Dotierungen (+)	Auflösung inkl. Verbrauch (-)	Stand 31.12.2025
Kurzfristig	0,00	0,00	0,00	0,00
Rückstellungen für Prozesskosten				
Rückstellungen für nicht konsumierte Urlaube				
Rückstellungen für ausstehende Rechnungen				
Sonstige kurzfristige Rückstellungen				
Langfristig	306.200,00	0,00	0,00	306.200,00
Rückstellungen für Abfertigungen	185.800,00			185.800,00
Rückstellungen für Jubiläumszuwendungen	120.400,00			120.400,00
Rückstellungen für Haftungen				
Rückstellungen für Sanierung von Altlasten				
Rückstellungen für Pensionen (Säule I)				
Sonstige langfristige Rückstellungen				
Gesamtsumme	306.200,00	0,00	0,00	306.200,00

Teil A - Haftungspositionen relevant iSd Art. 15a Vereinbarung HOG

Bezeichnung der/des Haftungsnehmerin/s oder einer Gruppe gleichartiger Haftungen	Haftungsrahmen	Stand 31.12.2024	Zugänge (+)	Abgänge (-)	Stand 31.12.2025	davon Umklassifizierungen
Untergruppe 1 - Haftungen für Kredit- und Finanzinstitute						
Zwischensumme - Untergruppe 1	0,00	0,00	0,00	0,00	0,00	
Untergruppe 2 - Grundbücherlich besicherte Haftungen von Wohnbau-Darlehen						
Zwischensumme - Untergruppe 2	0,00	0,00	0,00	0,00	0,00	
Untergruppe 3 - Sonstige Wirtschaftshaftungen						
Raika Loosdorf - Haftung - Musikkapelle Mauer Zubau Musikheim - Probensaal Bürgschaftsvertrag	100.000,00	89.600,00	0,00	6.900,00	82.700,00	
Raika Loosdorf - Haftung - ASBÖ Dunkelsteinerwald Zubau Rettungsstelle Neu Bürgschaftsvertrag	600.000,00	0,00	0,00	0,00	0,00	
Raika Loosdorf - Haftung - ABA Thal ABA Thal Bürgschaftsvertrag	211.600,00	5.000,00	0,00	800,00	4.200,00	
Zwischensumme - Untergruppe 3	911.600,00	94.600,00	0,00	7.700,00	86.900,00	
Summe A1	911.600,00	94.600,00	0,00	7.700,00	86.900,00	
Haftung der staatlichen, außerbudgetären Einheiten gem. ESVG iSd Art. 15a Vereinbarung HOG						
Untergruppe 1 - Haftungen für Kredit- und Finanzinstitute						
Zwischensumme - Untergruppe 1	0,00	0,00	0,00	0,00	0,00	
Untergruppe 2 - Grundbücherlich besicherte Haftungen von Wohnbau-Darlehen						
Zwischensumme - Untergruppe 2	0,00	0,00	0,00	0,00	0,00	
Untergruppe 3 - Sonstige Wirtschaftshaftungen						
Zwischensumme - Untergruppe 3	0,00	0,00	0,00	0,00	0,00	
Summe A2	0,00	0,00	0,00	0,00	0,00	
Gesamtsumme A (= Summe A1 + Summe A2)	911.600,00	94.600,00	0,00	7.700,00	86.900,00	

Teil B - Haftungspositionen nicht relevant iSd Art. 15a Vereinbarung HOG

Bezeichnung der/des Haftungsnehmerin/s oder einer Gruppe gleichartiger Haftungen	Haftungsrahmen	Stand 31.12.2024	Zugänge (+)	Abgänge (-)	Stand 31.12.2025	davon Umklassifizierungen
Untergruppe 1 - Haftungen für Kredit- und Finanzinstitute						
Zwischensumme - Untergruppe 1	0,00	0,00	0,00	0,00	0,00	
Untergruppe 2 - Grundbücherlich besicherte Haftungen von Wohnbau-Darlehen						
Zwischensumme - Untergruppe 2	0,00	0,00	0,00	0,00	0,00	
Untergruppe 3 - Sonstige Wirtschaftshaftungen						
Zwischensumme - Untergruppe 3	0,00	0,00	0,00	0,00	0,00	
Gesamtsumme B	0,00	0,00	0,00	0,00	0,00	

Konto	Bezeichnung	Nutzungsdauer lt. VRV	Abweichende Nutzungsdauer	Begründung
2/0440001/01034	Software 2017	0,0	7,0	Arbeitsplatzausrüstung und Wartung
2/0440001/01036	Software 2016	0,0	7,0	Arbeitsplatzausrüstung und Wartung
2/0440001/01037	Software 2015	0,0	7,0	Arbeitsplatzausrüstung und Wartung
2/0440001/01038	Software 2014	0,0	7,0	Arbeitsplatzausrüstung und Wartung
2/0440001/01039	Software 2013	0,0	7,0	Arbeitsplatzausrüstung und Wartung
2/0440001/01040	Software 2012	0,0	7,0	Arbeitsplatzausrüstung und Wartung
2/0440001/01041	Software 2011	0,0	7,0	Arbeitsplatzausrüstung und Wartung
2/0440001/01043	Software 2001-2010	0,0	7,0	Arbeitsplatzausrüstung und Wartung
2/0440001/01625	Software 2018	0,0	7,0	Arbeitsplatzausrüstung und Wartung
2/0440001/01642	Software 2019	0,0	7,0	Arbeitsplatzausrüstung und Wartung
2/0440001/01643	Software 2019	0,0	7,0	Arbeitsplatzausrüstung und Wartung
2/0440001/01644	Software 2019	0,0	7,0	Arbeitsplatzausrüstung und Wartung
3/0070003/00242	Beachvolleballplatz Gansbach	33,0	10,0	lediglich Sandaufbau
4/0150002/00001	Waldbrandfahrzeug - FF Gerolding	10,0	25,0	Feuerwehrfahrzeug
4/0150002/00003	KT Waldbrandfahrzeug - FF Gerolding NÖLR	10,0	25,0	Feuerwehrfahrzeug
4/0150002/00004	KT Waldbrandfahrzeug - FF Gerolding Feuerwehr Gerolding	10,0	25,0	Feuerwehrfahrzeug
5/0150002/01621	HLF2 - FF Mauer	10,0	25,0	Feuerwehrfahrzeuge sind 25 Jahre im Dienst (Landesfeuerwehrverband)
5/0150002/01623	KT HLF2 - FF Mauer	10,0	25,0	Feuerwehrfahrzeuge sind 25 Jahre im Dienst (Landesfeuerwehrverband)

Dienstpostenplan Marktgemeinde Dunkels

Verwendungszweig (NÖ GBedG 2025)	Verwendung (NÖ GBedG 2025)	Bezeichnung des Dienstzweiges (GBDO/GVBG)	Dienstzweig Nr. (GBDO/GVBG)	/	Tätigkeitsprofil (GBDO/GVBG)	Zahl der Dienstposten	Verwendungs- bzw. Entlohnungsgruppe (GBDO/GVBG) (NÖ GBedG 2025)	Zahl der Funktionsdienstposten	Art Funktionsd (§ 2 Abs. 3 lit. A-d GBDO)
				/					
Verwaltungsdienst	Fachdienst	Verwaltungsfachdienst	V/5	/		6	V/5 V1	1	Amtsleiter
Elementar- und sozialpädagogischer Dienst	Fachdienst	Kindergartenhilfsdienst	III/3	/		15	III/3 P1		
Assistenzdienst	Assistenzdienst	Schulwart	II/2	/		4	II/2 A2		
Technischer Dienst	Fachdienst	Facharbeiter	V/5	/		3	V/5 T1		
Technischer Dienst	Fachdienst	Klärfacharbeiter	V/5	/		1	V/5 T1		
Hilfsdienst	Hilfsdienst	Hilfsdienst	I/1	/		4	I/1 A1		
				/					
				/					
				/					
				/					
				/					
				/					
				/					

MVAG	Mittelverwendungs- und -aufbringungsgruppen (1. Ebene)	VA 2025	Plan 2026	Plan 2027	Plan 2028	Plan 2029
211	Erträge aus der operativen Verwaltungstätigkeit	4.043.200,00	3.962.300,00	4.061.700,00	4.156.000,00	4.212.600,00
212	Erträge aus Transfers	1.224.900,00	1.101.800,00	1.043.500,00	1.043.600,00	746.300,00
213	Finanzerträge	100,00	100,00	100,00		
21	Summe Erträge	5.268.200,00	5.064.200,00	5.105.300,00	5.199.600,00	4.958.900,00
221	Personalaufwand	1.059.900,00	936.500,00	959.900,00	983.500,00	1.024.500,00
222	Sachaufwand	2.680.300,00	2.678.500,00	2.679.700,00	2.725.500,00	2.765.900,00
223	Transferaufwand	1.765.000,00	1.861.100,00	1.938.100,00	2.045.300,00	2.143.800,00
224	Finanzaufwand	91.300,00	79.500,00	68.900,00	60.700,00	52.800,00
22	Summe Aufwendungen	5.596.500,00	5.555.600,00	5.646.600,00	5.815.000,00	5.987.000,00
SA0	Saldo (0) Nettoergebnis (21 - 22)	-328.300,00	-491.400,00	-541.300,00	-615.400,00	-1.028.100,00
230	Entnahmen von Haushaltsrücklagen					
240	Zuweisungen an Haushaltsrücklagen					
SA01	Saldo (01) Haushaltsrücklagen (230 - 240)	0,00	0,00	0,00	0,00	0,00
SA00	Saldo (00) Nettoergebnis nach Haushaltsrücklagen (Saldo 0 + Saldo 01)	-328.300,00	-491.400,00	-541.300,00	-615.400,00	-1.028.100,00

MVAG	Mittelverwendungs- und -aufbringungsgruppen (1. Ebene)	VA 2025	Plan 2026	Plan 2027	Plan 2028	Plan 2029
OPERATIVE GEBARUNG						
311	Einzahlungen aus operativer Verwaltungstätigkeit	3.825.700,00	3.853.400,00	3.954.900,00	4.047.300,00	4.103.700,00
312	Einzahlungen aus Transfers	1.072.500,00	949.400,00	891.100,00	891.200,00	593.900,00
313	Einzahlungen aus Finanzerträgen	100,00	100,00	100,00		
31	Summe Einzahlungen operative Gebarung	4.898.300,00	4.802.900,00	4.846.100,00	4.938.500,00	4.697.600,00
321	Auszahlungen aus Personalaufwand	1.055.100,00	931.600,00	954.900,00	978.400,00	1.019.300,00
322	Auszahlungen aus Sachaufwand	1.445.600,00	1.489.600,00	1.508.000,00	1.566.100,00	1.617.800,00
323	Auszahlungen aus Transfers	1.759.900,00	1.859.700,00	1.938.100,00	2.045.100,00	2.143.600,00
324	Auszahlungen aus Finanzaufwand	91.300,00	79.500,00	68.900,00	60.700,00	52.800,00
32	Summe Auszahlungen operative Gebarung	4.351.900,00	4.360.400,00	4.469.900,00	4.650.300,00	4.833.500,00
SA1	Saldo (1) Geldfluss aus der operativen Gebarung (31 – 32)	546.400,00	442.500,00	376.200,00	288.200,00	-135.900,00
INVESTIVE GEBARUNG						
331	Einzahlungen aus der Investitionstätigkeit	51.800,00	100.300,00	100.300,00	100.400,00	125.400,00
332	Einzahlungen aus der Rückzahlung von Darlehen sowie gewährten Vorschüssen					
333	Einzahlungen aus Kapitaltransfers	653.500,00	185.200,00	178.500,00	193.200,00	198.500,00
33	Summe Einzahlungen investive Gebarung	705.300,00	285.500,00	278.800,00	293.600,00	323.900,00
341	Auszahlungen aus der Investitionstätigkeit	1.265.900,00	363.300,00	367.400,00	368.000,00	61.300,00
342	Auszahlungen aus der Gewährung von Darlehen sowie gewährten Vorschüssen					
343	Auszahlungen aus Kapitaltransfers	5.000,00	1.300,00			
34	Summe Auszahlungen investive Gebarung	1.270.900,00	364.600,00	367.400,00	368.000,00	61.300,00
SA2	Saldo (2) Geldfluss aus der investiven Gebarung (33 – 34)	-565.600,00	-79.100,00	-88.600,00	-74.400,00	262.600,00
SA3	Saldo (3) Nettofinanzierungssaldo (Saldo 1 + Saldo 2)	-19.200,00	363.400,00	287.600,00	213.800,00	126.700,00

MVAG	Mittelverwendungs- und -aufbringungsgruppen (1. Ebene)	VA 2025	Plan 2026	Plan 2027	Plan 2028	Plan 2029
FINANZIERUNGSTÄTIGKEIT						
351	Einzahlungen aus der Aufnahme von Finanzschulden	250.000,00				
353	Einzahlungen infolge eines Kapitaltausches bei derivativen Finanzinstrumenten mit Grundgeschäft					
355	Einzahlungen aus dem Abgang von Finanzinstrumenten					
35	Summe Einzahlungen aus der Finanzierungstätigkeit	250.000,00	0,00	0,00	0,00	0,00
361	Auszahlungen aus der Tilgung von Finanzschulden	335.100,00	352.100,00	265.000,00	266.300,00	235.500,00
363	Auszahlungen infolge eines Kapitaltausches bei derivativen Finanzinstrumenten mit Grundgeschäft					
365	Auszahlungen für den Erwerb von Finanzinstrumenten					
36	Summe Auszahlungen aus der Finanzierungstätigkeit	335.100,00	352.100,00	265.000,00	266.300,00	235.500,00
SA4	Saldo (4) Geldfluss aus der Finanzierungstätigkeit (35 – 36)	-85.100,00	-352.100,00	-265.000,00	-266.300,00	-235.500,00
SA5	Saldo (5) Geldfluss aus der voranschlagswirksamen Gebarung (Saldo 3 + Saldo 4)	-104.300,00	11.300,00	22.600,00	-52.500,00	-108.800,00

MVAG	Mittelverwendungs- und aufbringungsgruppen (1. und 2. Ebene)	VA 2025	Plan 2026	Plan 2027	Plan 2028	Plan 2029
211	Erträge aus der operativen Verwaltungstätigkeit	4.043.200,00	3.962.300,00	4.061.700,00	4.156.000,00	4.212.600,00
2111	Erträge aus eigenen Abgaben	330.400,00	304.900,00	308.200,00	301.700,00	301.000,00
2112	Erträge aus Ertragsanteilen	2.437.000,00	2.579.300,00	2.643.800,00	2.709.900,00	2.709.900,00
2113	Erträge aus Gebühren	698.500,00	711.400,00	721.400,00	735.600,00	747.700,00
2114	Erträge aus Leistungen	271.400,00	122.900,00	126.600,00	132.000,00	140.400,00
2115	Erträge aus Besitz und wirtschaftlicher Tätigkeit	99.700,00	96.900,00	111.100,00	124.100,00	130.000,00
2116	Erträge aus Veräußerung und sonstige Erträge	206.200,00	146.900,00	150.600,00	152.700,00	183.600,00
2117	Nicht finanzierungswirksame operative Erträge					
212	Erträge aus Transfers	1.224.900,00	1.101.800,00	1.043.500,00	1.043.600,00	746.300,00
2121	Transferertrag von Trägern des öffentlichen Rechts	1.072.000,00	949.100,00	890.900,00	890.900,00	593.700,00
2122	Transferertrag von Beteiligungen					
2123	Transferertrag von Unternehmen (mit Finanzunternehmen)					
2124	Transferertrag von Haushalten und Organisationen ohne Erwerbscharakter	500,00	300,00	200,00	300,00	200,00
2125	Transferertrag vom Ausland					
2126	Investitions- und Tilgungszuschüsse zwischen Unternehmungen und Betrieben der Gebietskörperschaft und der Gebietskörperschaft					
2127	Nicht finanzierungswirksamer Transferertrag	152.400,00	152.400,00	152.400,00	152.400,00	152.400,00
213	Finanzerträge	100,00	100,00	100,00	0,00	0,00
2131	Erträge aus Zinsen	100,00	100,00	100,00		
2132	Erträge aus Zinsen aus derivativen Finanzinstrumenten mit und ohne Grundgeschäft					
2133	Erträge aus Gewinnentnahmen von marktbestimmten Betrieben					
2134	Sonstige Finanzerträge					
2135	Erträge aus Dividenden/Gewinnausschüttungen					
2136	Sonstige nicht finanzierungswirksame Finanzerträge					
21	Summe Erträge	5.268.200,00	5.064.200,00	5.105.300,00	5.199.600,00	4.958.900,00
221	Personalaufwand	1.059.900,00	936.500,00	959.900,00	983.500,00	1.024.500,00
2211	Personalaufwand (Bezüge, Nebengebühren, Mehrleistungen)	839.400,00	740.300,00	761.200,00	782.400,00	821.000,00
2212	Gesetzlicher und freiwilliger Sozialaufwand	205.400,00	181.100,00	183.400,00	185.700,00	187.500,00
2213	Sonstiger Personalaufwand	10.300,00	10.200,00	10.300,00	10.300,00	10.800,00
2214	Nicht finanzierungswirksamer Personalaufwand	4.800,00	4.900,00	5.000,00	5.100,00	5.200,00
222	Sachaufwand	2.680.300,00	2.678.500,00	2.679.700,00	2.725.500,00	2.765.900,00
2221	Gebrauchs- und Verbrauchsgüter, Handelswaren	208.600,00	202.300,00	210.700,00	219.300,00	228.400,00
2222	Verwaltungs- und Betriebsaufwand	298.300,00	320.300,00	320.100,00	337.200,00	345.500,00

MVAG	Mittelverwendungs- und aufbringungsgruppen (1. und 2. Ebene)	VA 2025	Plan 2026	Plan 2027	Plan 2028	Plan 2029
2223	Leasing- und Mietaufwand	22.800,00	19.100,00	19.400,00	19.600,00	19.800,00
2224	Instandhaltung	234.800,00	245.300,00	240.900,00	250.800,00	253.200,00
2225	Sonstiger Sachaufwand	815.700,00	804.600,00	818.400,00	840.800,00	856.700,00
2226	Nicht finanzierungswirksamer Sachaufwand	1.100.100,00	1.086.900,00	1.070.200,00	1.057.800,00	1.062.300,00
223	Transferaufwand	1.765.000,00	1.861.100,00	1.938.100,00	2.045.300,00	2.143.800,00
2231	Transferaufwand an Träger des öffentlichen Rechts	1.610.500,00	1.697.900,00	1.777.600,00	1.885.400,00	1.985.000,00
2232	Transferaufwand an Beteiligungen					
2233	Transferaufwand an Unternehmen (mit Finanzunternehmen)	5.000,00	1.300,00			
2234	Transferaufwand an Haushalte und Organisationen ohne Erwerbscharakter	149.500,00	161.900,00	160.500,00	159.900,00	158.800,00
2235	Transferaufwand an das Ausland					
2236	Investitions- und Tilgungszuschüsse zwischen Unternehmungen und Betrieben der Gebietskörperschaft und der Gebietskörperschaft					
2237	Nicht finanzierungswirksamer Transferaufwand					
224	Finanzaufwand	91.300,00	79.500,00	68.900,00	60.700,00	52.800,00
2241	Aufwendungen für Zinsen	89.000,00	76.900,00	65.900,00	57.700,00	49.400,00
2242	Zinsen und sonstige Aufwendungen aus derivativen Finanzinstrumenten mit und ohne Grundgeschäft					
2243	Gewinnentnahmen von Unternehmungen und marktbestimmten Betrieben der Gebietskörperschaft (innerhalb der Gebietskörperschaft)					
2244	Sonstiger Finanzaufwand	2.300,00	2.600,00	3.000,00	3.000,00	3.400,00
2245	Nicht finanzierungswirksamer Finanzaufwand					
22	Summe Aufwendungen	5.596.500,00	5.555.600,00	5.646.600,00	5.815.000,00	5.987.000,00
SA0	Saldo (0) Nettoergebnis (21 - 22)	-328.300,00	-491.400,00	-541.300,00	-615.400,00	-1.028.100,00
230	Entnahmen von Haushaltsrücklagen	0,00	0,00	0,00	0,00	0,00
2301	Entnahmen von Haushaltsrücklagen					
240	Zuweisungen an Haushaltsrücklagen	0,00	0,00	0,00	0,00	0,00
2401	Zuweisungen an Haushaltsrücklagen					
SA01	Saldo (01) Haushaltsrücklagen (230 - 240)	0,00	0,00	0,00	0,00	0,00
SA00	Saldo (00) Nettoergebnis nach Haushaltsrücklagen (Saldo 0 + Saldo 01)	-328.300,00	-491.400,00	-541.300,00	-615.400,00	-1.028.100,00

MVAG	Mittelverwendungs- und aufbringungsgruppen (1. und 2. Ebene)	VA 2025	Plan 2026	Plan 2027	Plan 2028	Plan 2029
311	Einzahlungen aus operativer Verwaltungstätigkeit	3.825.700,00	3.853.400,00	3.954.900,00	4.047.300,00	4.103.700,00
3111	Einzahlungen aus eigenen Abgaben	329.100,00	305.000,00	312.600,00	306.500,00	308.700,00
3112	Einzahlungen aus Ertragsanteilen	2.437.000,00	2.579.300,00	2.643.800,00	2.709.900,00	2.709.900,00
3113	Einzahlungen aus Gebühren	693.200,00	707.500,00	715.400,00	727.900,00	739.800,00
3114	Einzahlungen aus Leistungen	271.500,00	121.600,00	125.100,00	129.700,00	137.400,00
3115	Einzahlungen aus Besitz und wirtschaftlicher Tätigkeit	62.700,00	97.100,00	111.300,00	124.600,00	149.100,00
3116	Einzahlungen aus Veräußerung von geringwertigen Wirtschaftsgütern (GWG) und sonstige Einzahlungen	32.200,00	42.900,00	46.700,00	48.700,00	58.800,00
312	Einzahlungen aus Transfers	1.072.500,00	949.400,00	891.100,00	891.200,00	593.900,00
3121	Transferzahlungen von Trägern des öffentlichen Rechts	1.072.000,00	949.100,00	890.900,00	890.900,00	593.700,00
3122	Transferzahlungen von Beteiligten					
3123	Transferzahlungen von Unternehmen (inkl. Finanzunternehmen)					
3124	Transferzahlungen von Haushalten und Organisationen ohne Erwerbscharakter	500,00	300,00	200,00	300,00	200,00
3125	Transferzahlungen vom Ausland					
3126	Investitions- und Tilgungszuschüsse zwischen Unternehmungen und Betrieben der Gebietskörperschaft und der Gebietskörperschaft					
313	Einzahlungen aus Finanzerträgen	100,00	100,00	100,00	0,00	0,00
3131	Einzahlungen aus Zinserträgen	100,00	100,00	100,00		
3132	Einzahlungen aus Zinsen aus derivativen Finanzinstrumenten mit und ohne Grundgeschäft					
3133	Einzahlungen aus Gewinnentnahmen von marktbestimmten Betrieben					
3134	Sonstige Einzahlungen aus Finanzerträgen					
3135	Einzahlungen aus Dividenden/Gewinnausschüttungen					
31	Summe Einzahlungen operative Gebarung	4.898.300,00	4.802.900,00	4.846.100,00	4.938.500,00	4.697.600,00
321	Auszahlungen aus Personalaufwand	1.055.100,00	931.600,00	954.900,00	978.400,00	1.019.300,00
3211	Auszahlungen für Personalaufwand (Bezüge, Nebengebühren, und Mehrleistungsvergütungen)	839.400,00	740.300,00	761.200,00	782.400,00	821.000,00
3212	Auszahlungen für gesetzliche und freiwillige Sozialaufwendungen	205.400,00	181.100,00	183.400,00	185.700,00	187.500,00
3213	Auszahlungen aus sonstigem Personalaufwand	10.300,00	10.200,00	10.300,00	10.300,00	10.800,00
322	Auszahlungen aus Sachaufwand	1.445.600,00	1.489.600,00	1.508.000,00	1.566.100,00	1.617.800,00
3221	Auszahlungen für Gebrauchs- und Verbrauchsgüter, Handelswaren	208.900,00	201.800,00	210.300,00	218.800,00	227.600,00
3222	Auszahlungen für Verwaltungs- und Betriebsaufwand	288.300,00	320.400,00	321.100,00	338.200,00	352.000,00
3223	Auszahlungen für Leasing- und Mietaufwand	22.800,00	19.100,00	19.400,00	19.600,00	19.800,00
3224	Auszahlungen für Instandhaltung	232.100,00	245.200,00	240.800,00	250.800,00	253.200,00
3225	Sonstige Auszahlungen aus Sachaufwand	693.500,00	703.100,00	716.400,00	738.700,00	765.200,00
3226	Auszahlungen aus der Inanspruchnahme von Haftungen					

MVAG	Mittelverwendungs- und aufbringungsgruppen (1. und 2. Ebene)	VA 2025	Plan 2026	Plan 2027	Plan 2028	Plan 2029
323	Auszahlungen aus Transfers	1.759.900,00	1.859.700,00	1.938.100,00	2.045.100,00	2.143.600,00
3231	Transferzahlungen an Träger des öffentlichen Rechts	1.610.400,00	1.697.800,00	1.777.600,00	1.885.200,00	1.984.800,00
3232	Transferzahlungen an Beteiligungen					
3233	Transferzahlungen an Unternehmen (inkl. Finanzunternehmen)					
3234	Transferzahlungen an Haushalte und Organisationen ohne Erwerbscharakter	149.500,00	161.900,00	160.500,00	159.900,00	158.800,00
3235	Transferzahlungen an das Ausland					
3236	Investitions- und Tilgungszuschüsse zwischen Unternehmungen und Betrieben der Gebietskörperschaft und der Gebietskörperschaft					
324	Auszahlungen aus Finanzaufwand	91.300,00	79.500,00	68.900,00	60.700,00	52.800,00
3241	Auszahlungen für Zinsen	89.000,00	76.900,00	65.900,00	57.700,00	49.400,00
3242	Auszahlungen für Zinsen aus derivativen Finanzinstrumenten mit und ohne Grundgeschäft					
3243	Auszahlungen aus Gewinnentnahmen von marktbestimmten Betrieben					
3244	Sonstige Auszahlungen aus Finanzaufwendungen	2.300,00	2.600,00	3.000,00	3.000,00	3.400,00
32	Summe Auszahlungen operative Gebarung	4.351.900,00	4.360.400,00	4.469.900,00	4.650.300,00	4.833.500,00
SA1	Saldo (1) Geldfluss aus der operativen Gebarung (31 – 32)	546.400,00	442.500,00	376.200,00	288.200,00	-135.900,00
331	Einzahlungen aus der Investitionstätigkeit	51.800,00	100.300,00	100.300,00	100.400,00	125.400,00
3311	Einzahlungen aus der Veräußerung von immateriellem Vermögen					
3312	Einzahlungen aus der Veräußerung von Grundstücken und Grundstückeinrichtungen	51.800,00	100.300,00	100.300,00	100.400,00	125.400,00
3313	Einzahlungen aus der Veräußerung von Gebäuden und Bauten					
3314	Einzahlungen aus der Veräußerung von technischen Anlagen, Fahrzeugen und Maschinen					
3315	Einzahlungen aus der Veräußerung von Amts-, Betriebs- und Geschäftsausstattung					
3316	Einzahlungen aus der Veräußerung von Kulturgütern					
3317	Einzahlungen aus der Veräußerung von Beteiligungen					
3318	Einzahlungen aus der Veräußerung von kofinanzierten Schutzbauten					
332	Einzahlungen aus der Rückzahlung von Darlehen sowie gewährten Vorschüssen	0,00	0,00	0,00	0,00	0,00
3321	Einzahlungen aus Darlehen an Träger des öffentlichen Rechts					
3322	Einzahlungen aus Darlehen an Beteiligungen					
3323	Einzahlungen aus Darlehen an Unternehmen und Haushalte					
3325	Einzahlungen aus Vorschüssen und Anzahlungen					
333	Einzahlungen aus Kapitaltransfers	653.500,00	185.200,00	178.500,00	193.200,00	198.500,00
3331	Kapitaltransferzahlungen von Trägern des öffentlichen Rechts	628.300,00	161.600,00	152.500,00	168.900,00	167.700,00
3332	Kapitaltransferzahlungen von Beteiligungen					
3333	Kapitaltransferzahlungen von Unternehmen					
3334	Kapitaltransferzahlungen von Haushalten und Organisationen ohne Erwerbscharakter	25.200,00	23.600,00	26.000,00	24.300,00	30.800,00

MVAG	Mittelverwendungs- und aufbringungsgruppen (1. und 2. Ebene)	VA 2025	Plan 2026	Plan 2027	Plan 2028	Plan 2029
3335	Kapitaltransferzahlungen vom Ausland					
33	Summe Einzahlungen investive Gebarung	705.300,00	285.500,00	278.800,00	293.600,00	323.900,00
341	Auszahlungen aus der Investitionstätigkeit	1.265.900,00	363.300,00	367.400,00	368.000,00	61.300,00
3411	Auszahlungen für den Erwerb von immateriellem Vermögen	5.200,00	3.900,00	4.800,00	5.500,00	4.900,00
3412	Auszahlungen für den Erwerb von Grundstücken und Grundstückseinrichtungen	603.600,00	347.700,00	350.800,00	352.100,00	45.900,00
3413	Auszahlungen für den Erwerb von Gebäuden und Bauten	340.000,00				
3414	Auszahlungen für den Erwerb von technischen Anlagen, Fahrzeugen und Maschinen	301.600,00	1.500,00	1.400,00		
3415	Auszahlungen für den Erwerb von Amts-, Betriebs- und Geschäftsausstattung	15.500,00	10.200,00	10.400,00	10.400,00	10.500,00
3416	Auszahlungen für den Erwerb von Kulturgütern					
3417	Auszahlungen für den Erwerb von Beteiligungen					
3418	Auszahlungen für den Erwerb von kofinanzierten Schutzbauten					
342	Auszahlungen aus der Gewährung von Darlehen sowie gewährten Vorschüssen	0,00	0,00	0,00	0,00	0,00
3421	Auszahlungen von Darlehen an Träger des öffentlichen Rechts					
3422	Auszahlungen von Darlehen an Beteiligungen					
3423	Auszahlungen von Darlehen an Unternehmen und Haushalte					
3425	Auszahlungen von Vorschüssen und Anzahlungen					
343	Auszahlungen aus Kapitaltransfers	5.000,00	1.300,00	0,00	0,00	0,00
3431	Kapitaltransferzahlungen an Träger des öffentlichen Rechts					
3432	Kapitaltransferzahlungen an Beteiligungen					
3433	Kapitaltransferzahlungen an Unternehmen (Finanzunternehmen)	5.000,00	1.300,00			
3434	Kapitaltransferzahlungen an Haushalte und Organisationen ohne Erwerbscharakter					
3435	Kapitaltransferzahlungen an das Ausland					
34	Summe Auszahlungen investive Gebarung	1.270.900,00	364.600,00	367.400,00	368.000,00	61.300,00
SA2	Saldo (2) Geldfluss aus der investiven Gebarung (33 – 34)	-565.600,00	-79.100,00	-88.600,00	-74.400,00	262.600,00
SA3	Saldo (3) Nettofinanzierungssaldo (Saldo 1 + Saldo 2)	-19.200,00	363.400,00	287.600,00	213.800,00	126.700,00
351	Einzahlungen aus der Aufnahme von Finanzschulden	250.000,00	0,00	0,00	0,00	0,00
3511	Einzahlungen aus empfangenen Darlehen von öffentlichen Körperschaften und Rechtsträgern					
3512	Einzahlungen aus empfangenen Darlehen von Beteiligungen					
3513	Einzahlungen aus empfangenen Darlehen von Unternehmen und privaten Haushalten					
3514	Einzahlungen aus Finanzschulden (Finanzunternehmen)	250.000,00				
3515	Einzahlungen aus Aufnahmen von Leasingverbindlichkeiten					
353	Einzahlungen infolge eines Kapitaltausches bei derivativen Finanzinstrumenten mit Grundgeschäft	0,00	0,00	0,00	0,00	0,00

MVAG	Mittelverwendungs- und aufbringungsgruppen (1. und 2. Ebene)	VA 2025	Plan 2026	Plan 2027	Plan 2028	Plan 2029
3530	Einzahlungen infolge eines Kapitaltausches bei derivativen Finanzinstrumenten mit Grundgeschäft					
355	Einzahlungen aus dem Abgang von Finanzinstrumenten	0,00	0,00	0,00	0,00	0,00
3550	Einzahlungen aus dem Abgang von Finanzinstrumenten					
35	Summe Einzahlungen aus der Finanzierungstätigkeit	250.000,00	0,00	0,00	0,00	0,00
361	Auszahlungen aus der Tilgung von Finanzschulden	335.100,00	352.100,00	265.000,00	266.300,00	235.500,00
3611	Auszahlungen aus empfangenen Darlehen von öffentlichen Körperschaften und Rechtsträgern					
3612	Auszahlungen aus empfangenen Darlehen von Beteiligungen					
3613	Auszahlungen aus empfangenen Darlehen von Unternehmen und privaten Haushalten					
3614	Auszahlungen aus Finanzschulden	335.100,00	352.100,00	265.000,00	266.300,00	235.500,00
3615	Auszahlungen aus Rückzahlungen von Leasingverbindlichkeiten					
363	Auszahlungen infolge eines Kapitaltausches bei derivativen Finanzinstrumenten mit Grundgeschäft	0,00	0,00	0,00	0,00	0,00
3630	Auszahlungen infolge eines Kapitaltausches bei derivativen Finanzinstrumenten mit Grundgeschäft					
365	Auszahlungen für den Erwerb von Finanzinstrumenten	0,00	0,00	0,00	0,00	0,00
3650	Auszahlungen für den Erwerb von Finanzinstrumenten					
36	Summe Auszahlungen aus der Finanzierungstätigkeit	335.100,00	352.100,00	265.000,00	266.300,00	235.500,00
SA4	Saldo (4) Geldfluss aus der Finanzierungstätigkeit (35 – 36)	-85.100,00	-352.100,00	-265.000,00	-266.300,00	-235.500,00
SA5	Saldo (5) Geldfluss aus der voranschlagswirksamen Gebarung (Saldo 3 + Saldo 4)	-104.300,00	11.300,00	22.600,00	-52.500,00	-108.800,00

MVAG	Mittelverwendungs- und -aufbringungsgruppen	Mittelaufbringung	Mittelverwendung	Saldo
211	Erträge aus der operativen Verwaltungstätigkeit	4.043.200,00		
212	Erträge aus Transfers	1.224.900,00		
213	Finanzerträge	100,00		
Summe Erträge (SU 21)		5.268.200,00		
2117	Nicht finanzierungswirksame operative Erträge (Auflösung von Rückstellungen und Aktivierte Eigenleistungen)			
2127	Nicht finanzierungswirksamer Transferertrag (Auflösung von Investitionszuschüssen)	-152.400,00		
2136	Sonstige nicht finanzierungswirksame Finanzerträge (Auflösung von RS Bewertung von Beteiligungen und aktiven Finanzinstrumenten)			
Nicht finanzwirksame Erträge		-152.400,00		
Finanzwirksame Erträge		5.115.800,00		
221	Personalaufwand		1.059.900,00	
222	Sachaufwand		2.680.300,00	
223	Transferaufwand		1.765.000,00	
224	Finanzaufwand		91.300,00	
Summe Aufwendungen (SU 22)			5.596.500,00	
2214	Nicht finanzierungswirksamer Personalaufwand (Dotierung RS für Abfertigungen, Jubiläum u. nicht konsumierte Urlaube)		-4.800,00	
2226	Nicht finanzierungswirksamer Sachaufwand (inkl. Abschreibungen, Dotierung von RS Prozess, ausstehende Rechnungen)		-1.100.100,00	
2237	Nicht finanzierungswirksamer Transferaufwand (Dotierungen von RS f. Pensionen)			
2245	Nicht finanzierungswirksamer Finanzaufwand (Wertberichtigungen zu Finanzinstrumenten, Aufwendungen aus der Bewertung von Beteiligungen)			
Nicht finanzwirksame Aufwendungen			-1.104.900,00	
Finanzwirksame Aufwendungen			4.491.600,00	
Finanzwirksames Ergebnis		5.115.800,00	4.491.600,00	624.200,00

MVAG	Mittelverwendungs- und -aufbringungsgruppen	Mittelaufbringung	Mittelverwendung	Saldo
332	Einzahlungen aus der Rückzahlung von Darlehen sowie gewährten Vorschüssen (ohne 332x mit Projektcode - Anzahlungen)			
1141	Vorräte (- Veränderung)			
1142	Gegebene Anzahlungen auf Vorräte (- Veränderung)			
1540	Passive Rechnungsabgrenzung			
	Einzahlungen der Kontengruppe 000-089, die keinem Projekt mit Projektcode 1 zugeordnet sind			
	Einzahlungen der Kontengruppe 30, die keinem Projekt mit Projektcode 1 zugeordnet sind	171.300,00		
	- Erträge der Kontogruppe 80 mit Projektcode 1			
2301	Entnahmen von Rücklagen endfälliger Darlehen (Kontengruppe 893)			
Jährliche wiederkehrende Einzahlungen		171.300,00		
36	Auszahlungen aus der Finanzierungstätigkeit (ohne Projektcode 1)		335.100,00	
2401	Zuweisung an Rücklagen endfälliger Darlehen (Kontengruppe 793)			
342	Auszahlungen aus der Gewährung von Darlehen sowie gewährten Vorschüssen (ohne 342x mit Projektcode - Anzahlungen)			
1141	Vorräte (+ Veränderung)			
1142	Gegebene Anzahlungen auf Vorräte (+ Veränderung)			
1170	Aktive Rechnungsabgrenzung			
	Auszahlungen (Investitionen) der Kontengruppe 000-083, die keinem Projekt mit Projektcode 1 zugeordnet sind		77.300,00	
Jährliche wiederkehrende Auszahlungen			412.400,00	
	Kontengruppe 871, KT der Ergebnisrechnung, mit Projektcode (BZ)	-334.200,00		
Summe Kapitaltransfers der Ergebnisrechnung		-334.200,00		
H1 Jährliches Haushaltspotential (Eigenmittel)		4.952.900,00	4.904.000,00	48.900,00
H4VJ Haushaltspotential Vorjahr (Endbestand HP-RL Vorjahr, Konto 935077 = AB)				0,00
H2 verfügbares Haushaltspotential (Eigenmittel)				48.900,00

MVAG	Mittelverwendungs- und -aufbringungsgruppen	Mittelaufbringung	Mittelverwendung	Saldo
Information 1 - Berechnung der tatsächlichen Liquidität				
im verfügbaren Haushaltspotential enthaltene Bedarfszuweisungen zur Liquiditätssteigerung aus Kontogruppe 871, KT der Ergebnisrechnung ohne Projektcode				
tatsächlicher Liquiditätsbedarf ohne Rücklagenauflösung (Abgang)		48.900,00		
2401	Zuweisungen an Haushaltsrücklagen (Kontengruppe 794)			
2401	Zuweisungen an Haushaltsrücklagen (Kontengruppe 795)			
Jährliche Aufwände für Rücklagen			0,00	
2301	Entnahmen von Haushaltsrücklagen (Kontengruppe 894)			
2301	Entnahmen von Haushaltsrücklagen (Kontengruppe 895)			
Jährliche RL-Erträge f. Investitionen (finanzw.)		0,00		
H3 verfügbares Haushaltspotential (Eigenmittel) nach finanzwirksamen Rücklagen		48.900,00	0,00	48.900,00
	- Zuweisungen und Umbuchungen an investive Vorhaben		122.200,00	-122.200,00
	+ Rückführungen und Umbuchungen von investiven Vorhaben			0,00
H4 kumuliertes Haushaltspotential (Eigenmittel) Endbestand		48.900,00	122.200,00	-73.300,00

MVAG	Mittelverwendungs- und -aufbringungsgruppen	Mittelaufbringung	Mittelverwendung	Saldo
211	Erträge aus der operativen Verwaltungstätigkeit	3.962.300,00		
212	Erträge aus Transfers	1.101.800,00		
213	Finanzerträge	100,00		
Summe Erträge (SU 21)		5.064.200,00		
2117	Nicht finanzierungswirksame operative Erträge (Auflösung von Rückstellungen und Aktivierte Eigenleistungen)			
2127	Nicht finanzierungswirksamer Transferertrag (Auflösung von Investitionszuschüssen)	-152.400,00		
2136	Sonstige nicht finanzierungswirksame Finanzerträge (Auflösung von RS Bewertung von Beteiligungen und aktiven Finanzinstrumenten)			
Nicht finanzwirksame Erträge		-152.400,00		
Finanzwirksame Erträge		4.911.800,00		
221	Personalaufwand		936.500,00	
222	Sachaufwand		2.678.500,00	
223	Transferaufwand		1.861.100,00	
224	Finanzaufwand		79.500,00	
Summe Aufwendungen (SU 22)			5.555.600,00	
2214	Nicht finanzierungswirksamer Personalaufwand (Dotierung RS für Abfertigungen, Jubiläum u. nicht konsumierte Urlaube)		-4.900,00	
2226	Nicht finanzierungswirksamer Sachaufwand (inkl. Abschreibungen, Dotierung von RS Prozess, ausstehende Rechnungen)		-1.086.900,00	
2237	Nicht finanzierungswirksamer Transferaufwand (Dotierungen von RS f. Pensionen)			
2245	Nicht finanzierungswirksamer Finanzaufwand (Wertberichtigungen zu Finanzinstrumenten, Aufwendungen aus der Bewertung von Beteiligungen)			
Nicht finanzwirksame Aufwendungen			-1.091.800,00	
Finanzwirksame Aufwendungen			4.463.800,00	
Finanzwirksames Ergebnis		4.911.800,00	4.463.800,00	448.000,00

MVAG	Mittelverwendungs- und -aufbringungsgruppen	Mittelaufbringung	Mittelverwendung	Saldo
332	Einzahlungen aus der Rückzahlung von Darlehen sowie gewährten Vorschüssen (ohne 332x mit Projektcode - Anzahlungen)			
1141	Vorräte (- Veränderung)			
1142	Gegebene Anzahlungen auf Vorräte (- Veränderung)			
1540	Passive Rechnungsabgrenzung			
	Einzahlungen der Kontengruppe 000-089, die keinem Projekt mit Projektcode 1 zugeordnet sind			
	Einzahlungen der Kontengruppe 30, die keinem Projekt mit Projektcode 1 zugeordnet sind	182.200,00		
	- Erträge der Kontogruppe 80 mit Projektcode 1			
2301	Entnahmen von Rücklagen endfälliger Darlehen (Kontengruppe 893)			
Jährliche wiederkehrende Einzahlungen		182.200,00		
36	Auszahlungen aus der Finanzierungstätigkeit (ohne Projektcode 1)		352.100,00	
2401	Zuweisung an Rücklagen endfälliger Darlehen (Kontengruppe 793)			
342	Auszahlungen aus der Gewährung von Darlehen sowie gewährten Vorschüssen (ohne 342x mit Projektcode - Anzahlungen)			
1141	Vorräte (+ Veränderung)			
1142	Gegebene Anzahlungen auf Vorräte (+ Veränderung)			
1170	Aktive Rechnungsabgrenzung			
	Auszahlungen (Investitionen) der Kontengruppe 000-083, die keinem Projekt mit Projektcode 1 zugeordnet sind		53.300,00	
Jährliche wiederkehrende Auszahlungen			405.400,00	
	Kontengruppe 871, KT der Ergebnisrechnung, mit Projektcode (BZ)	-303.000,00		
Summe Kapitaltransfers der Ergebnisrechnung		-303.000,00		
H1 Jährliches Haushaltspotential (Eigenmittel)		4.791.000,00	4.869.200,00	-78.200,00
H4VJ Haushaltspotential Vorjahr (Endbestand HP-RL Vorjahr, Konto 935077 = AB)				-73.300,00
H2 verfügbares Haushaltspotential (Eigenmittel)				-151.500,00

MVAG	Mittelverwendungs- und -aufbringungsgruppen	Mittelaufbringung	Mittelverwendung	Saldo
Information 1 - Berechnung der tatsächlichen Liquidität				
im verfügbaren Haushaltspotential enthaltene Bedarfszuweisungen zur Liquiditätssteigerung aus Kontogruppe 871, KT der Ergebnisrechnung ohne Projektcode				
tatsächlicher Liquiditätsbedarf ohne Rücklagenauflösung (Abgang)		-151.500,00		
2401	Zuweisungen an Haushaltsrücklagen (Kontengruppe 794)			
2401	Zuweisungen an Haushaltsrücklagen (Kontengruppe 795)			
Jährliche Aufwände für Rücklagen			0,00	
2301	Entnahmen von Haushaltsrücklagen (Kontengruppe 894)			
2301	Entnahmen von Haushaltsrücklagen (Kontengruppe 895)			
Jährliche RL-Erträge f. Investitionen (finanzw.)		0,00		
H3 verfügbares Haushaltspotential (Eigenmittel) nach finanzwirksamen Rücklagen		-151.500,00	0,00	-151.500,00
	- Zuweisungen und Umbuchungen an investive Vorhaben		4.000,00	-4.000,00
	+ Rückführungen und Umbuchungen von investiven Vorhaben			0,00
H4 kumuliertes Haushaltspotential (Eigenmittel) Endbestand		-151.500,00	4.000,00	-155.500,00

MVAG	Mittelverwendungs- und -aufbringungsgruppen	Mittelaufbringung	Mittelverwendung	Saldo
211	Erträge aus der operativen Verwaltungstätigkeit	4.061.700,00		
212	Erträge aus Transfers	1.043.500,00		
213	Finanzerträge	100,00		
Summe Erträge (SU 21)		5.105.300,00		
2117	Nicht finanzierungswirksame operative Erträge (Auflösung von Rückstellungen und Aktivierte Eigenleistungen)			
2127	Nicht finanzierungswirksamer Transferertrag (Auflösung von Investitionszuschüssen)	-152.400,00		
2136	Sonstige nicht finanzierungswirksame Finanzerträge (Auflösung von RS Bewertung von Beteiligungen und aktiven Finanzinstrumenten)			
Nicht finanzwirksame Erträge		-152.400,00		
Finanzwirksame Erträge		4.952.900,00		
221	Personalaufwand		959.900,00	
222	Sachaufwand		2.679.700,00	
223	Transferaufwand		1.938.100,00	
224	Finanzaufwand		68.900,00	
Summe Aufwendungen (SU 22)			5.646.600,00	
2214	Nicht finanzierungswirksamer Personalaufwand (Dotierung RS für Abfertigungen, Jubiläum u. nicht konsumierte Urlaube)		-5.000,00	
2226	Nicht finanzierungswirksamer Sachaufwand (inkl. Abschreibungen, Dotierung von RS Prozess, ausstehende Rechnungen)		-1.070.200,00	
2237	Nicht finanzierungswirksamer Transferaufwand (Dotierungen von RS f. Pensionen)			
2245	Nicht finanzierungswirksamer Finanzaufwand (Wertberichtigungen zu Finanzinstrumenten, Aufwendungen aus der Bewertung von Beteiligungen)			
Nicht finanzwirksame Aufwendungen			-1.075.200,00	
Finanzwirksame Aufwendungen			4.571.400,00	
Finanzwirksames Ergebnis		4.952.900,00	4.571.400,00	381.500,00

MVAG	Mittelverwendungs- und -aufbringungsgruppen	Mittelaufbringung	Mittelverwendung	Saldo
332	Einzahlungen aus der Rückzahlung von Darlehen sowie gewährten Vorschüssen (ohne 332x mit Projektcode - Anzahlungen)			
1141	Vorräte (- Veränderung)			
1142	Gegebene Anzahlungen auf Vorräte (- Veränderung)			
1540	Passive Rechnungsabgrenzung			
	Einzahlungen der Kontengruppe 000-089, die keinem Projekt mit Projektcode 1 zugeordnet sind			
	Einzahlungen der Kontengruppe 30, die keinem Projekt mit Projektcode 1 zugeordnet sind	175.500,00		
	- Erträge der Kontogruppe 80 mit Projektcode 1			
2301	Entnahmen von Rücklagen endfälliger Darlehen (Kontengruppe 893)			
Jährliche wiederkehrende Einzahlungen		175.500,00		
36	Auszahlungen aus der Finanzierungstätigkeit (ohne Projektcode 1)		265.000,00	
2401	Zuweisung an Rücklagen endfälliger Darlehen (Kontengruppe 793)			
342	Auszahlungen aus der Gewährung von Darlehen sowie gewährten Vorschüssen (ohne 342x mit Projektcode - Anzahlungen)			
1141	Vorräte (+ Veränderung)			
1142	Gegebene Anzahlungen auf Vorräte (+ Veränderung)			
1170	Aktive Rechnungsabgrenzung			
	Auszahlungen (Investitionen) der Kontengruppe 000-083, die keinem Projekt mit Projektcode 1 zugeordnet sind		57.400,00	
Jährliche wiederkehrende Auszahlungen			322.400,00	
	Kontengruppe 871, KT der Ergebnisrechnung, mit Projektcode (BZ)	-303.000,00		
Summe Kapitaltransfers der Ergebnisrechnung		-303.000,00		
H1 Jährliches Haushaltspotential (Eigenmittel)		4.825.400,00	4.893.800,00	-68.400,00
H4VJ Haushaltspotential Vorjahr (Endbestand HP-RL Vorjahr, Konto 935077 = AB)				-155.500,00
H2 verfügbares Haushaltspotential (Eigenmittel)				-223.900,00

MVAG	Mittelverwendungs- und -aufbringungsgruppen	Mittelaufbringung	Mittelverwendung	Saldo
Information 1 - Berechnung der tatsächlichen Liquidität				
im verfügbaren Haushaltspotential enthaltene Bedarfszuweisungen zur Liquiditätssteigerung aus Kontogruppe 871, KT der Ergebnisrechnung ohne Projektcode				
tatsächlicher Liquiditätsbedarf ohne Rücklagenauflösung (Abgang)		-223.900,00		
2401	Zuweisungen an Haushaltsrücklagen (Kontengruppe 794)			
2401	Zuweisungen an Haushaltsrücklagen (Kontengruppe 795)			
Jährliche Aufwände für Rücklagen			0,00	
2301	Entnahmen von Haushaltsrücklagen (Kontengruppe 894)			
2301	Entnahmen von Haushaltsrücklagen (Kontengruppe 895)			
Jährliche RL-Erträge f. Investitionen (finanzw.)		0,00		
H3 verfügbares Haushaltspotential (Eigenmittel) nach finanzwirksamen Rücklagen		-223.900,00	0,00	-223.900,00
	- Zuweisungen und Umbuchungen an investive Vorhaben		4.000,00	-4.000,00
	+ Rückführungen und Umbuchungen von investiven Vorhaben			0,00
H4 kumuliertes Haushaltspotential (Eigenmittel) Endbestand		-223.900,00	4.000,00	-227.900,00

MVAG	Mittelverwendungs- und -aufbringungsgruppen	Mittelaufbringung	Mittelverwendung	Saldo
211	Erträge aus der operativen Verwaltungstätigkeit	4.156.000,00		
212	Erträge aus Transfers	1.043.600,00		
213	Finanzerträge			
Summe Erträge (SU 21)		5.199.600,00		
2117	Nicht finanzierungswirksame operative Erträge (Auflösung von Rückstellungen und Aktivierte Eigenleistungen)			
2127	Nicht finanzierungswirksamer Transferertrag (Auflösung von Investitionszuschüssen)	-152.400,00		
2136	Sonstige nicht finanzierungswirksame Finanzerträge (Auflösung von RS Bewertung von Beteiligungen und aktiven Finanzinstrumenten)			
Nicht finanzwirksame Erträge		-152.400,00		
Finanzwirksame Erträge		5.047.200,00		
221	Personalaufwand		983.500,00	
222	Sachaufwand		2.725.500,00	
223	Transferaufwand		2.045.300,00	
224	Finanzaufwand		60.700,00	
Summe Aufwendungen (SU 22)			5.815.000,00	
2214	Nicht finanzierungswirksamer Personalaufwand (Dotierung RS für Abfertigungen, Jubiläum u. nicht konsumierte Urlaube)		-5.100,00	
2226	Nicht finanzierungswirksamer Sachaufwand (inkl. Abschreibungen, Dotierung von RS Prozess, ausstehende Rechnungen)		-1.057.800,00	
2237	Nicht finanzierungswirksamer Transferaufwand (Dotierungen von RS f. Pensionen)			
2245	Nicht finanzierungswirksamer Finanzaufwand (Wertberichtigungen zu Finanzinstrumenten, Aufwendungen aus der Bewertung von Beteiligungen)			
Nicht finanzwirksame Aufwendungen			-1.062.900,00	
Finanzwirksame Aufwendungen			4.752.100,00	
Finanzwirksames Ergebnis		5.047.200,00	4.752.100,00	295.100,00

MVAG	Mittelverwendungs- und -aufbringungsgruppen	Mittelaufbringung	Mittelverwendung	Saldo
332	Einzahlungen aus der Rückzahlung von Darlehen sowie gewährten Vorschüssen (ohne 332x mit Projektcode - Anzahlungen)			
1141	Vorräte (- Veränderung)			
1142	Gegebene Anzahlungen auf Vorräte (- Veränderung)			
1540	Passive Rechnungsabgrenzung			
	Einzahlungen der Kontengruppe 000-089, die keinem Projekt mit Projektcode 1 zugeordnet sind			
	Einzahlungen der Kontengruppe 30, die keinem Projekt mit Projektcode 1 zugeordnet sind	190.200,00		
	- Erträge der Kontogruppe 80 mit Projektcode 1			
2301	Entnahmen von Rücklagen endfälliger Darlehen (Kontengruppe 893)			
Jährliche wiederkehrende Einzahlungen		190.200,00		
36	Auszahlungen aus der Finanzierungstätigkeit (ohne Projektcode 1)		266.300,00	
2401	Zuweisung an Rücklagen endfälliger Darlehen (Kontengruppe 793)			
342	Auszahlungen aus der Gewährung von Darlehen sowie gewährten Vorschüssen (ohne 342x mit Projektcode - Anzahlungen)			
1141	Vorräte (+ Veränderung)			
1142	Gegebene Anzahlungen auf Vorräte (+ Veränderung)			
1170	Aktive Rechnungsabgrenzung			
	Auszahlungen (Investitionen) der Kontengruppe 000-083, die keinem Projekt mit Projektcode 1 zugeordnet sind		58.000,00	
Jährliche wiederkehrende Auszahlungen			324.300,00	
	Kontengruppe 871, KT der Ergebnisrechnung, mit Projektcode (BZ)	-303.000,00		
Summe Kapitaltransfers der Ergebnisrechnung		-303.000,00		
H1 Jährliches Haushaltspotential (Eigenmittel)		4.934.400,00	5.076.400,00	-142.000,00
H4VJ Haushaltspotential Vorjahr (Endbestand HP-RL Vorjahr, Konto 935077 = AB)				-227.900,00
H2 verfügbares Haushaltspotential (Eigenmittel)				-369.900,00

MVAG	Mittelverwendungs- und -aufbringungsgruppen	Mittelaufbringung	Mittelverwendung	Saldo
Information 1 - Berechnung der tatsächlichen Liquidität				
im verfügbaren Haushaltspotential enthaltene Bedarfszuweisungen zur Liquiditätssteigerung aus Kontogruppe 871, KT der Ergebnisrechnung ohne Projektcode				
tatsächlicher Liquiditätsbedarf ohne Rücklagenauflösung (Abgang)		-369.900,00		
2401	Zuweisungen an Haushaltsrücklagen (Kontengruppe 794)			
2401	Zuweisungen an Haushaltsrücklagen (Kontengruppe 795)			
Jährliche Aufwände für Rücklagen			0,00	
2301	Entnahmen von Haushaltsrücklagen (Kontengruppe 894)			
2301	Entnahmen von Haushaltsrücklagen (Kontengruppe 895)			
Jährliche RL-Erträge f. Investitionen (finanzw.)		0,00		
H3 verfügbares Haushaltspotential (Eigenmittel) nach finanzwirksamen Rücklagen		-369.900,00	0,00	-369.900,00
	- Zuweisungen und Umbuchungen an investive Vorhaben		4.000,00	-4.000,00
	+ Rückführungen und Umbuchungen von investiven Vorhaben			0,00
H4 kumuliertes Haushaltspotential (Eigenmittel) Endbestand		-369.900,00	4.000,00	-373.900,00

MVAG	Mittelverwendungs- und -aufbringungsgruppen	Mittelaufbringung	Mittelverwendung	Saldo
211	Erträge aus der operativen Verwaltungstätigkeit	4.212.600,00		
212	Erträge aus Transfers	746.300,00		
213	Finanzerträge			
Summe Erträge (SU 21)		4.958.900,00		
2117	Nicht finanzierungswirksame operative Erträge (Auflösung von Rückstellungen und Aktivierte Eigenleistungen)			
2127	Nicht finanzierungswirksamer Transferertrag (Auflösung von Investitionszuschüssen)	-152.400,00		
2136	Sonstige nicht finanzierungswirksame Finanzerträge (Auflösung von RS Bewertung von Beteiligungen und aktiven Finanzinstrumenten)			
Nicht finanzwirksame Erträge		-152.400,00		
Finanzwirksame Erträge		4.806.500,00		
221	Personalaufwand		1.024.500,00	
222	Sachaufwand		2.765.900,00	
223	Transferaufwand		2.143.800,00	
224	Finanzaufwand		52.800,00	
Summe Aufwendungen (SU 22)			5.987.000,00	
2214	Nicht finanzierungswirksamer Personalaufwand (Dotierung RS für Abfertigungen, Jubiläum u. nicht konsumierte Urlaube)		-5.200,00	
2226	Nicht finanzierungswirksamer Sachaufwand (inkl. Abschreibungen, Dotierung von RS Prozess, ausstehende Rechnungen)		-1.062.300,00	
2237	Nicht finanzierungswirksamer Transferaufwand (Dotierungen von RS f. Pensionen)			
2245	Nicht finanzierungswirksamer Finanzaufwand (Wertberichtigungen zu Finanzinstrumenten, Aufwendungen aus der Bewertung von Beteiligungen)			
Nicht finanzwirksame Aufwendungen			-1.067.500,00	
Finanzwirksame Aufwendungen			4.919.500,00	
Finanzwirksames Ergebnis		4.806.500,00	4.919.500,00	-113.000,00

MVAG	Mittelverwendungs- und -aufbringungsgruppen	Mittelaufbringung	Mittelverwendung	Saldo
332	Einzahlungen aus der Rückzahlung von Darlehen sowie gewährten Vorschüssen (ohne 332x mit Projektcode - Anzahlungen)			
1141	Vorräte (- Veränderung)			
1142	Gegebene Anzahlungen auf Vorräte (- Veränderung)			
1540	Passive Rechnungsabgrenzung			
	Einzahlungen der Kontengruppe 000-089, die keinem Projekt mit Projektcode 1 zugeordnet sind			
	Einzahlungen der Kontengruppe 30, die keinem Projekt mit Projektcode 1 zugeordnet sind	198.500,00		
	- Erträge der Kontogruppe 80 mit Projektcode 1			
2301	Entnahmen von Rücklagen endfälliger Darlehen (Kontengruppe 893)			
Jährliche wiederkehrende Einzahlungen		198.500,00		
36	Auszahlungen aus der Finanzierungstätigkeit (ohne Projektcode 1)		235.500,00	
2401	Zuweisung an Rücklagen endfälliger Darlehen (Kontengruppe 793)			
342	Auszahlungen aus der Gewährung von Darlehen sowie gewährten Vorschüssen (ohne 342x mit Projektcode - Anzahlungen)			
1141	Vorräte (+ Veränderung)			
1142	Gegebene Anzahlungen auf Vorräte (+ Veränderung)			
1170	Aktive Rechnungsabgrenzung			
	Auszahlungen (Investitionen) der Kontengruppe 000-083, die keinem Projekt mit Projektcode 1 zugeordnet sind		61.300,00	
Jährliche wiederkehrende Auszahlungen			296.800,00	
	Kontengruppe 871, KT der Ergebnisrechnung, mit Projektcode (BZ)			
Summe Kapitaltransfers der Ergebnisrechnung		0,00		
H1 Jährliches Haushaltspotential (Eigenmittel)		5.005.000,00	5.216.300,00	-211.300,00
H4VJ Haushaltspotential Vorjahr (Endbestand HP-RL Vorjahr, Konto 935077 = AB)				-373.900,00
H2 verfügbares Haushaltspotential (Eigenmittel)				-585.200,00

MVAG	Mittelverwendungs- und -aufbringungsgruppen	Mittelaufbringung	Mittelverwendung	Saldo
Information 1 - Berechnung der tatsächlichen Liquidität				
im verfügbaren Haushaltspotential enthaltene Bedarfszuweisungen zur Liquiditätssteigerung aus Kontogruppe 871, KT der Ergebnisrechnung ohne Projektcode				
tatsächlicher Liquiditätsbedarf ohne Rücklagenauflösung (Abgang)		-585.200,00		
2401	Zuweisungen an Haushaltsrücklagen (Kontengruppe 794)			
2401	Zuweisungen an Haushaltsrücklagen (Kontengruppe 795)			
Jährliche Aufwände für Rücklagen			0,00	
2301	Entnahmen von Haushaltsrücklagen (Kontengruppe 894)			
2301	Entnahmen von Haushaltsrücklagen (Kontengruppe 895)			
Jährliche RL-Erträge f. Investitionen (finanzw.)		0,00		
H3 verfügbares Haushaltspotential (Eigenmittel) nach finanzwirksamen Rücklagen		-585.200,00	0,00	-585.200,00
	- Zuweisungen und Umbuchungen an investive Vorhaben			0,00
	+ Rückführungen und Umbuchungen von investiven Vorhaben			0,00
H4 kumuliertes Haushaltspotential (Eigenmittel) Endbestand		-585.200,00	0,00	-585.200,00

Bezeichnung	VA 2025	Plan 2026	Plan 2027	Plan 2028	Plan 2029
Gesamte Schulden					
Buchwert 01.01.	2.996.800	2.631.500	2.308.500	2.073.100	1.823.800
Zugang	250.000				
Tilgung	306.500	323.000	235.400	236.100	204.800
Buchwert 31.12.	2.940.300	2.308.500	2.073.100	1.837.000	1.619.000
Zinsen	88.000	75.700	64.700	56.300	47.900
Ersätze	5.000	4.400	3.900	3.400	3.000
Gesamt-Schuldendienst	394.500	398.700	300.100	292.400	252.700
nicht Maastricht-relevante Schulden					
Buchwert 01.01.	2.266.400	1.856.500	1.598.900	1.430.500	1.258.900
Zugang	150.000				
Tilgung	251.100	257.600	168.400	171.600	174.800
Buchwert 31.12.	2.165.300	1.598.900	1.430.500	1.258.900	1.084.100
Zinsen	58.800	49.500	41.200	35.500	29.600
Ersätze					
Gesamt-Schuldendienst	309.900	307.100	209.600	207.100	204.400
Maastricht-relevante Schulden					
Buchwert 01.01.	730.400	775.000	709.600	642.600	564.900
Zugang	100.000				
Tilgung	55.400	65.400	67.000	64.500	30.000
Buchwert 31.12.	775.000	709.600	642.600	578.100	534.900
Zinsen	29.200	26.200	23.500	20.800	18.300
Ersätze	5.000	4.400	3.900	3.400	3.000
Gesamt-Schuldendienst	84.600	91.600	90.500	85.300	48.300

Seite	Inhalt
2	Kundmachung
3	Vorbericht
12	Ergebnishaushalt Gesamt 1. Ebene (Anlage 1a) - interne Vergütungen enthalten
13	Finanzierungshaushalt Gesamt 1. Ebene (Anlage 1b) - interne Vergütungen enthalten
15	Ergebnishaushalt Gesamt 1. und 2. Ebene (Anlage 1a) - interne Vergütungen enthalten
17	Finanzierungshaushalt Gesamt 1. und 2. Ebene (Anlage 1b) - interne Vergütungen enthalten
21	Ergebnishaushalt Bereichsbudget 1. und 2. Ebene (Anlage 1a)
41	Finanzierungshaushalt Bereichsbudget 1. und 2. Ebene (Anlage 1b)
81	Ergebnis- und Finanzierungsvoranschlag Detailnachweis
190	Haushaltspotential (aufbauend auf der Ergebnisrechnung)
193	Nachweis der Investitionstätigkeit
215	Personaldaten iSd ÖStp (Anlage 4)
218	Querschnitt (Anlage 5b)
220	Nachweis über Transferzahlungen (Anlage 6a)
223	Nachweis über Haushaltsrücklagen und Zahlungsmittelreserven (Anlage 6b)
224	Einzelnachweis über Finanzschulden und Schuldendienst (Anlage 6c)
232	Nachweis über haushaltsinterne Vergütungen (Anlage 6f)
233	Leasingspiegel (Anlage 6i)
234	Rückstellungsspiegel (Anlage 6q)
235	Haftungsnachweis (Anlage 6r)
237	Nachweis Vermögen mit abgeänderter Nutzungsdauer
238	Dienstpostenplan
240	MFP - Ergebnishaushalt Gesamt 1. Ebene - interne Vergütungen enthalten
241	MFP - Finanzierungshaushalt Gesamt 1. Ebene - interne Vergütungen enthalten
243	MFP - Ergebnishaushalt Gesamt 1. und 2. Ebene - interne Vergütungen enthalten
245	MFP - Finanzierungshaushalt Gesamt 1. und 2. Ebene - interne Vergütungen enthalten
249	MFP - Haushaltspotential (aufbauend auf der Ergebnisrechnung)
264	MFP - Schuldenentwicklung